



SERVICIOS DE SALUD DE SINALOA

SUBDIRECCIÓN DE VIGILANCIA EPIDEMIOLÓGICA

COVID-19 SINALOA

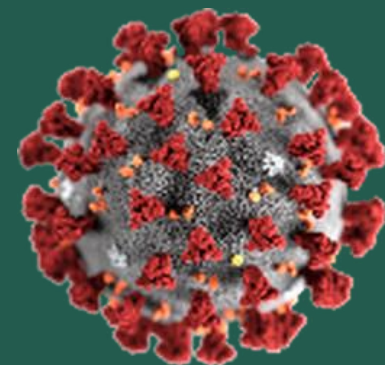
Comunicado Técnico Diario

NUEVA
NORMALIDAD

domingo, 13 de diciembre de 2020

SALUD

SECRETARÍA DE SALUD



Dr. José Pablo Güémez Alvarez

Jefe de Depto. De Vigilancia Epidemiologica

Servicios de Salud de Sinaloa

Nota: Este comunicado contiene información preliminar y sus datos pueden variar sin previo aviso, datos presentados disponibles a la fecha y corte especificados.

Fecha Corte: 13/dic/2020

Hora Corte: 12:00 am



SERVICIOS DE SALUD DE SINALOA
SUBDIRECCIÓN DE VIGILANCIA EPIDEMIOLÓGICA

PANORAMA EPIDEMIOLOGICO DE COVID-19 SINALOA

Información diaria

NUEVA
NORMALIDAD

domingo, 13 de diciembre de 2020

SALUD
SECRETARÍA DE SALUD





SERVICIOS DE SALUD DE SINALOA

SUBDIRECCIÓN DE VIGILANCIA EPIDEMIOLÓGICA

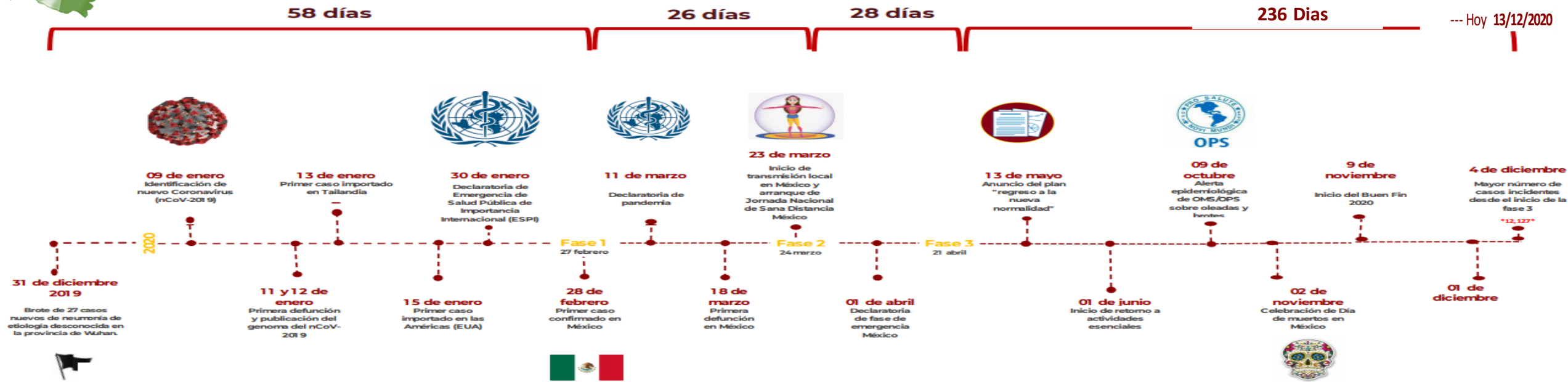
Municipios	Notificados en Plataforma	Acumulados al 13/dic/2020		RESULTADO FINAL						Tasa de Incidencia	Total Activos*	Tasa de Incidencia Activos
	Num.-	Femeninos	Masculinos	RESULTADO NEGATIVO	RESULTADO INFLUENZA	OTROS DX	POSITIVO SARS-CoV-2	SOSPECHOSOS	DEFUNCION (+) Sars-CoV-2			
AHOME	7,177	3,738	3,439	3,336	46	316	3,279	200	743	685.0	49	10.2
CHOIX	173	85	88	80	3	10	76	4	9	209.1	2	5.5
EL FUERTE	682	338	344	302	3	39	316	22	87	289.7	7	6.4
GUASAVE	7,750	4,253	3,497	2,872	9	1,375	3,330	164	466	1028.0	57	17.6
SINALOA	786	386	400	390	0	47	335	14	49	342.9	2	2.0
ANGOSTURA	513	228	285	156	0	32	322	3	82	642.2	2	4.0
MOCORITO	277	129	148	121	0	21	129	6	42	258.8	0	0.0
SALVADOR ALVARADO	1,420	727	693	508	1	67	829	15	142	934.2	13	14.7
BADIRAGUATO	363	192	171	175	0	41	142	5	17	450.9	1	3.2
CULIACÁN	24,471	13,169	11,302	10,332	27	3,154	10,325	633	1,420	1032.9	192	19.2
NAVOLATO	1,672	908	764	730	8	147	747	40	135	503.5	21	14.2
COSALÁ	246	144	102	59	0	116	69	2	4	393.6	0	0.0
ELOTA	184	92	92	74	2	44	58	6	13	129.8	1	2.2
SAN IGNACIO	111	54	57	51	0	11	47	2	12	198.4	0	0.0
CONCORDIA	121	54	67	42	0	19	60	0	21	188.5	0	0.0
ESCUINAPA	578	315	263	179	5	62	319	13	67	513.4	0	0.0
MAZATLÁN	9,350	4,905	4,445	3,589	3	1,519	4,167	72	626	819.9	45	8.9
ROSARIO	318	149	169	121	1	37	152	7	30	277.9	0	0.0
Total	56,192	29,866	26,326	23,117	108	7,057	24,702	1,208	3,965	782.5	392	12.4
Otro Estado	311	125	186	149	2	27	124	9	22			

Fuente: Plataforma Nacional SISVER, Preliminar al Corte. Acumulados al 13/dic/2020 Tasa de Incidencia por 100,000 Habitantes. Por Lugar de Residencia.

CASOS ACTIVOS*: Caso Confirmado Positivo con fecha de inicio de síntomas en los últimos 14 días.

Línea del tiempo COVID-2019, México

--- Hoy 13/12/2020



COVID-19 SINALOA: Resumen de Casos Confirmados

27 feb - al domingo, 13 de diciembre de 2020

348 Dias
[31/12/2019 - 13/12/2020]

Nivel de Riesgo
Máximo
 Alto
 Medio
 Bajo

Confirmados acumulados

24,826

Casos Estudiados

56,503

Negativos acumulados

23,266

Casos Confirmados activos*

392

Defunciones

3,987

Nuevos Sospechosos

1,217

FASE 1
27/02/2020
Primer Caso Confirmado COVID-19

FASE 2
23/03/2020
4 Casos Confirmados COVID-19

FASE 3
21/04/2020
557 Casos Confirmados COVID-19

NUEVA NORMALIDAD
01/06/2020
3594 Casos Confirmados COVID-19

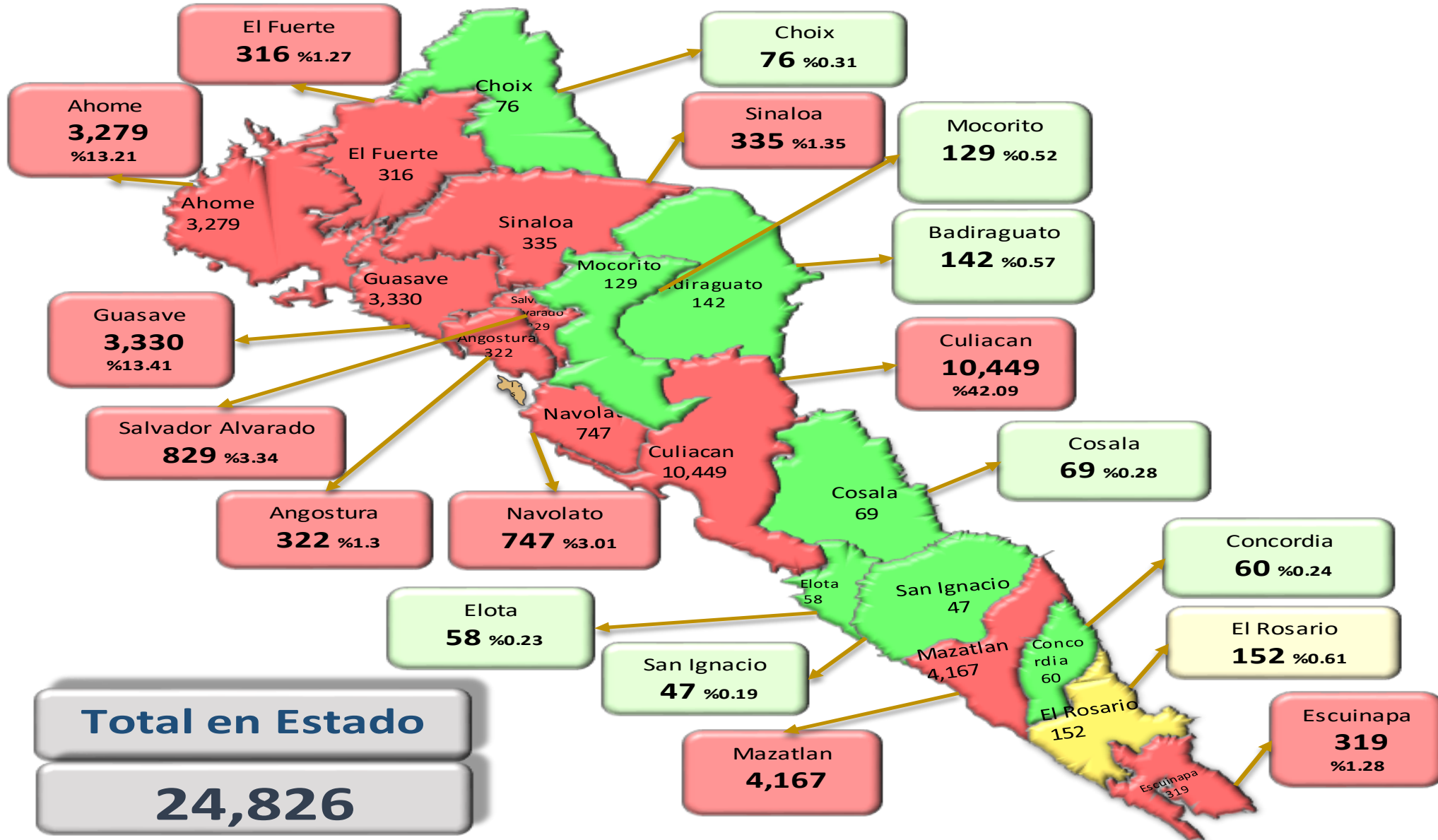


290 Dias

[27/02/2020 - 13/12/2020]

*CASO ACTIVO: Caso confirmado positivo con fecha de inicio de síntomas en los últimos 14 días.

COVID-19 Sinaloa: Mapa de casos confirmados acumulados por municipio de residencia



NUEVA NORMALIDAD

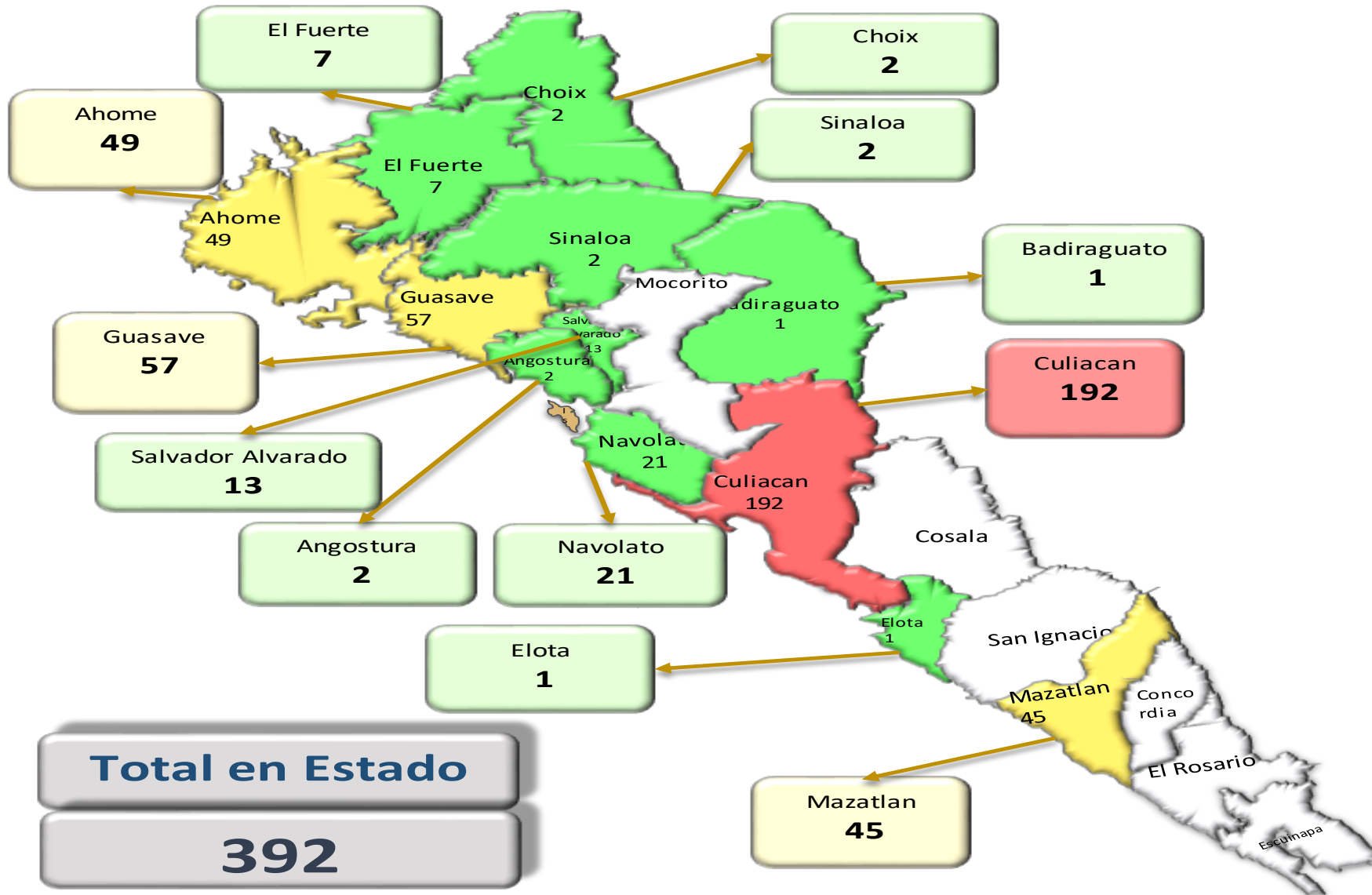
24,826

Confirmados acumulados



COVID-19 Sinaloa: Mapa de casos confirmados activos por municipio de residencia

CASOS ACTIVOS*: Caso Confirmado Positivo con fecha de inicio de síntomas en los últimos 14 días.



NUEVA
NORMALIDAD

392

Confirmados
activos



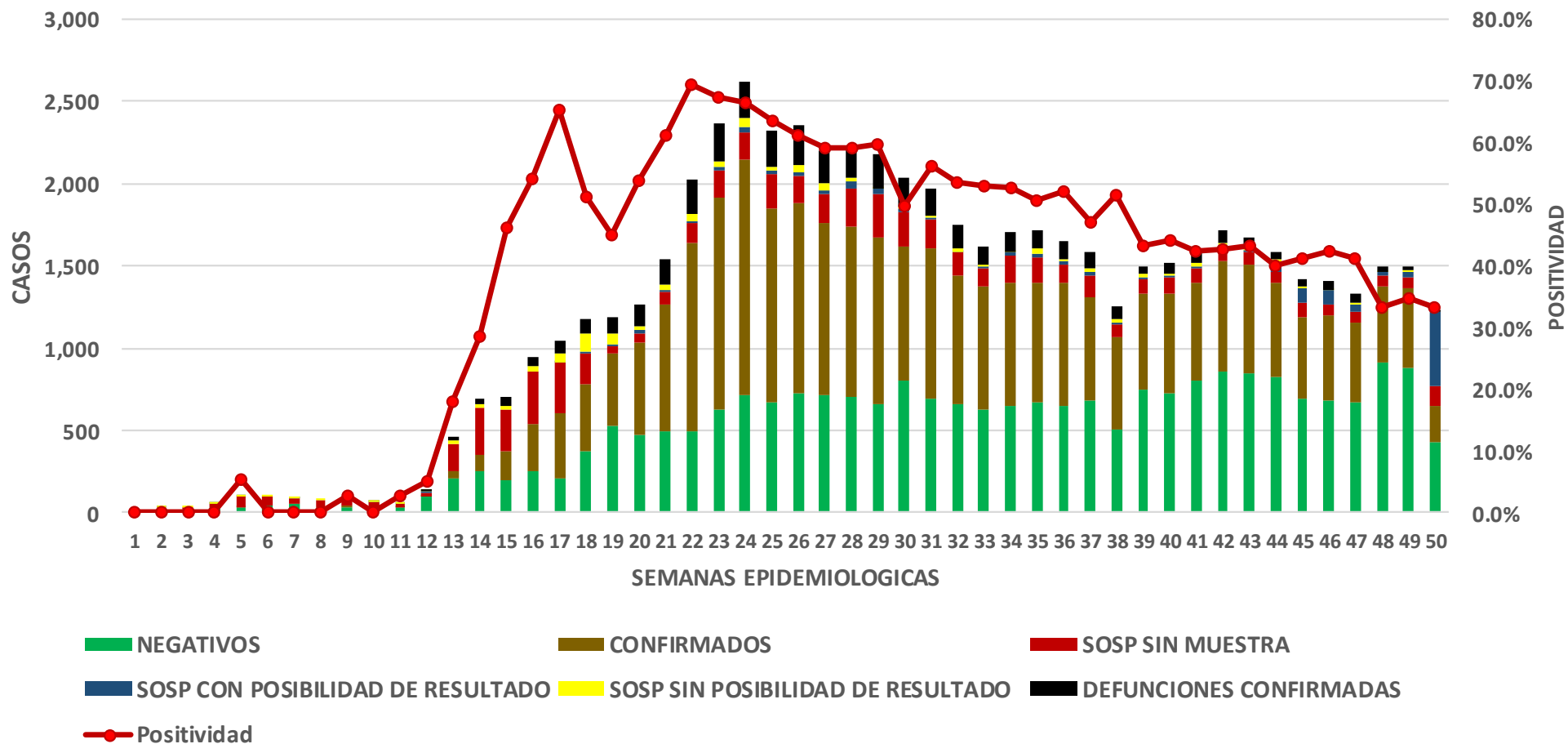
COVID-19 Sinaloa: Casos positivos, sospechosos y negativos

57,274 Personas
Notificadas

33.2% Positividad
Semana 50

**NUEVA
NORMALIDAD**

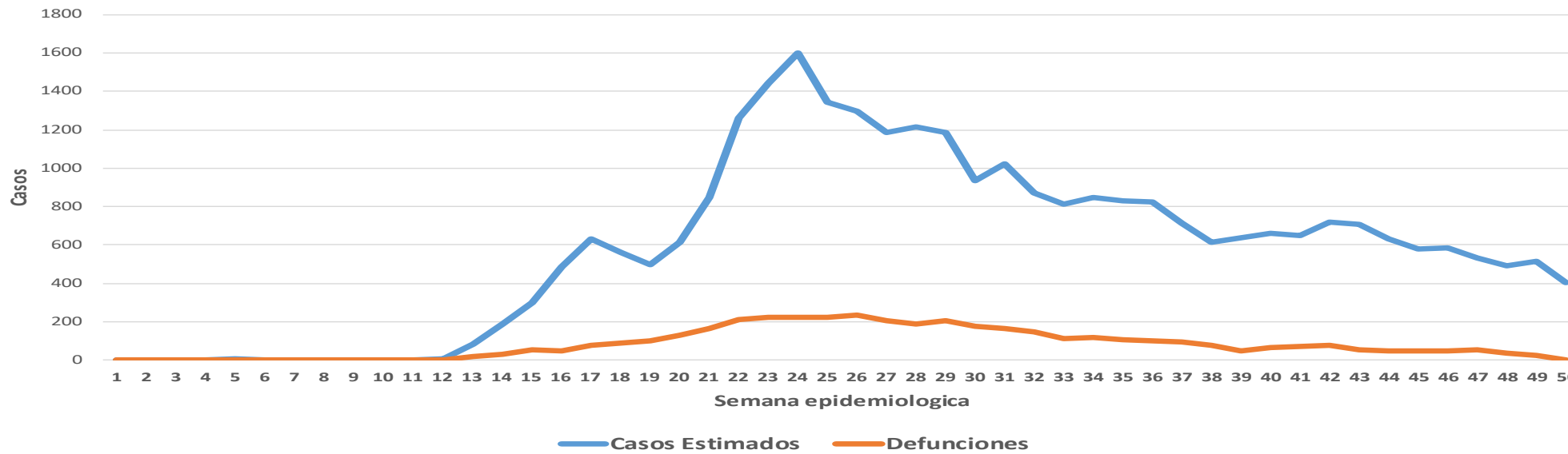
Escenario del Estado de Sinaloa



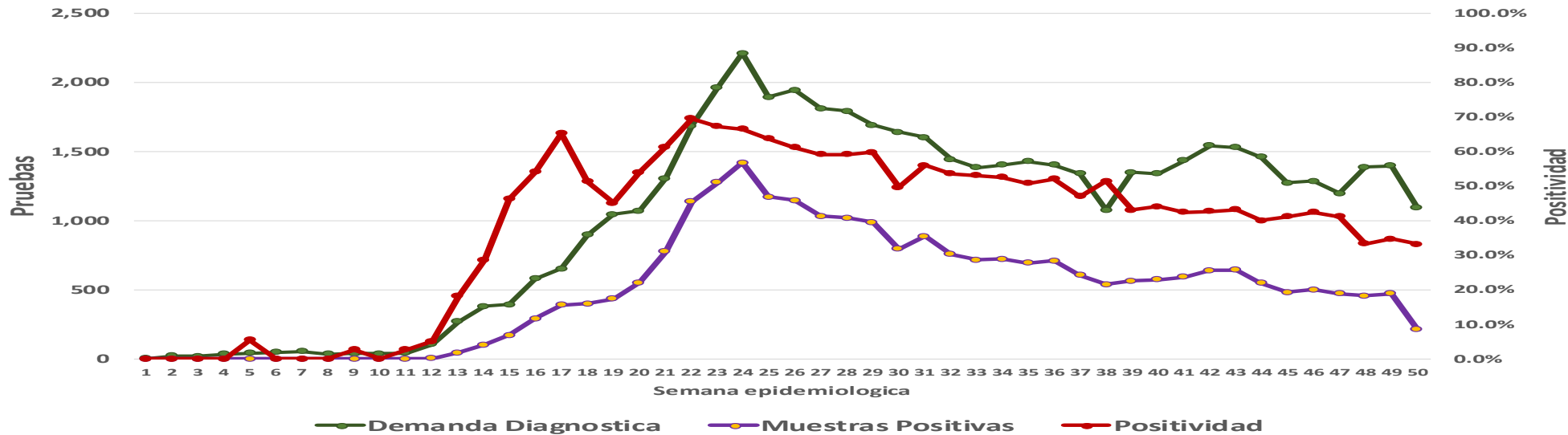
COVID-19 Sinaloa: Casos Estimados, Defunciones, Demanda Diagnostica y Positividad

NUEVA
NORMALIDAD

Casos Estimados y Defunciones del Estado de Sinaloa



Estado de Sinaloa



COVID-19 Sinaloa: Casos Asociados a SARS-CoV-2 Notificados los últimos 7 días.

CASOS CONFIRMADOS A SARS-CoV-2 SEGÚN MUNICIPIO LOS ULTIMOS 7 DIAS	13/12/2020 Acum. Hasta el día de hoy	CASOS CONFIRMADOS A SARS-COV-2 LOS <u>ULTIMOS 7 DIAS</u>							Total de Casos Confirmados Ultimos 7 Dias
		12/12/2020	11/12/2020	10/12/2020	09/12/2020	08/12/2020	07/12/2020	06/12/2020	
AHOME	3,312	3	10	16	21	0	10	25	85
CHOIX	76	0	0	1	0	0	0	0	1
EL FUERTE	318	0	0	8	2	0	0	0	10
GUASAVE	3,348	0	15	14	9	8	9	20	75
SINALOA	346	0	1	1	2	0	0	0	4
ANGOSTURA	325	0	0	0	0	0	2	1	3
MOCORITO	130	0	0	0	1	0	0	0	1
SALVADOR ALVARADO	833	2	7	1	3	1	3	1	18
BADIRAGUATO	143	0	0	0	0	0	1	0	1
CULIACAN	10,414	6	12	39	26	33	45	2	163
NAVOLATO	752	4	7	4	0	6	4	0	25
COSALA	69	0	0	0	0	0	0	0	0
ELOTA	60	0	0	0	1	0	0	0	1
SAN IGNACIO	48	0	0	0	0	0	0	0	0
CONCORDIA	60	0	0	1	0	0	0	0	1
ESCUINAPA	322	0	0	0	0	0	1	0	1
MAZATLAN	4,207	2	5	12	17	7	8	8	59
ROSARIO	155	0	0	0	0	0	0	0	0
Total Estado	24,918	17	57	97	82	55	83	57	448



COVID-19 Sinaloa: Casos y Defunciones Asociadas a SARS-CoV-2 Notificadas los últimos 7 días.

**NUEVA
NORMALIDAD**

CASOS CONFIRMADOS A SARS-CoV-2 SEGÚN JURISDICCION LOS ULTIMOS 7 DIAS	13/12/2020 Acum. Hasta el día de hoy	CASOS CONFIRMADOS A SARS-COV-2 LOS ULTIMOS 7 DIAS							Total de Casos Confirmados Ultimos 7 Dias
		12/12/2020	11/12/2020	10/12/2020	09/12/2020	08/12/2020	07/12/2020	06/12/2020	
Jurisdiccion I, Los Mochis	3,706	3	10	25	23	0	10	25	96
Jurisdiccion II, Guasave	3,694	0	16	15	11	8	9	20	79
Jurisdiccion III, Guamuchil	1,288	2	7	1	4	1	5	2	22
Jurisdiccion IV, Culiacan	11,309	10	19	43	26	39	50	2	189
Jurisdiccion V, Elota	177	0	0	0	1	0	0	0	1
Jurisdiccion VI, Mazatlan	4,744	2	5	13	17	7	9	8	61
Total Estado	24,918	17	57	97	82	55	83	57	448

DEFUNCIONES CONFIRMADAS A SARS-CoV-2 POR JURISDICCION LOS ULTIMOS 7 DIAS	13/12/2020 Acum. Hasta el día de hoy	DEFUNCIONES CONFIRMADOS A SARS-COV-2 LOS ULTIMOS 7 DIAS							Total de Casos Confirmados Ultimos 7 Dias
		12/12/2020	11/12/2020	10/12/2020	09/12/2020	08/12/2020	07/12/2020	06/12/2020	
Jurisdiccion I, Los Mochis	848	0	0	5	3	0	1	6	15
Jurisdiccion II, Guasave	516	0	0	1	3	0	0	2	6
Jurisdiccion III, Guamuchil	268	0	0	0	0	0	0	0	0
Jurisdiccion IV, Culiacan	1,585	0	0	0	0	0	1	0	1
Jurisdiccion V, Elota	30	0	0	0	0	0	0	0	0
Jurisdiccion VI, Mazatlan	748	0	0	2	1	0	0	0	3
Total Estado	3,995	0	0	8	7	0	2	8	25



COVID-19 Sinaloa: Defunciones Confirmadas por Laboratorio a SARS-CoV-2 Notificadas por Municipio últimos 7 días.

DEFUNCIONES CONFIRMADAS A SARS-CoV-2 SEGÚN MUNICIPIO LOS ÚLTIMOS 7 DIAS	Acum. Hasta el día de hoy	DEFUNCIONES CONFIRMADOS A SARS-COV-2 LOS ULTIMOS 7 DIAS							Total de Casos Confirmados Ultimos 7 Dias
		12/12/2020	11/12/2020	10/12/2020	09/12/2020	08/12/2020	07/12/2020	06/12/2020	
AHOME	752	0	0	3	3	0	1	6	13
CHOIX	9	0	0	0	0	0	0	0	0
EL FUERTE	87	0	0	2	0	0	0	0	2
GUASAVE	466	0	0	1	2	0	0	2	5
SINALOA	50	0	0	0	1	0	0	0	1
ANGOSTURA	83	0	0	0	0	0	0	0	0
MOCORITO	42	0	0	0	0	0	0	0	0
SALVADOR ALVARADO	143	0	0	0	0	0	0	0	0
BADIRAGUATO	17	0	0	0	0	0	0	0	0
CULIACAN	1,432	0	0	0	0	0	1	0	1
NAVOLATO	136	0	0	0	0	0	0	0	0
COSALA	4	0	0	0	0	0	0	0	0
ELOTA	14	0	0	0	0	0	0	0	0
SAN IGNACIO	12	0	0	0	0	0	0	0	0
CONCORDIA	21	0	0	1	0	0	0	0	1
ESCUINAPA	67	0	0	0	0	0	0	0	0
MAZATLAN	630	0	0	1	1	0	0	0	2
ROSARIO	30	0	0	0	0	0	0	0	0
Total Estado	3,995	0	0	8	7	0	2	8	25

NUEVA NORMALIDAD

79
Defunciones últimos 14 días



COVID-19 Sinaloa: Defunciones Confirmadas por Laboratorio, Asociación o Dictaminación a SARS-CoV-2 Notificadas por Municipio.

NUEVA
NORMALIDAD

COVID-19, SINALOA: DEFUNCIONES POR ASOCIACION Y DICTAMINACION CLINICA EPIDEMIOLOGICA

CLASIFICACION FINAL DEFUNCIONES	Informacion hasta: 13/12/2020			
	TOMA DE MUESTRA		TOTAL	TOTAL FINAL
	SI	NO		
CONFIRMADO POR LABORATORIO	3987	0	3,987	4,091
CONFIRMADO POR ASOCIACIÓN	14	41	55	
CONFIRMADO POR DICTAMINACIÓN	6	43	49	
INVALIDO	4	0	4	621
NO REALIZADO	100	0	100	
SOSPECHOSO	43	474	517	
NEGATIVO	1144	0	1,144	1,144
TOTAL GENERAL	5,298	558	5,856	5,856

79

Defunciones
últimos 14 días



COVID-19 Sinaloa: Casos y Defunciones en Embarazadas y Menores de 18 años

EMBARAZADAS CON SARS-COV2	Casos	Defunciones
SSA	101	3
IMSS	96	1
IMSS-OPORTUNIDADES	10	0
SEDENA	7	0
ISSSTE	7	0
SEMAR	4	0
MUNICIPAL	2	0
HOSPITAL MARGARITA MAZA DE JUAREZ	2	0
ESTATAL	4	0
HOSPITAL CIVIL DE CULIACAN	4	0
PRIVADA	1	1
CLINICA HOSPITAL CULIACAN S. A. DE C. V.	0	0
HOSPITAL MARINA MAZATLAN	0	0
HOSPITAL ANGELES CULIACAN	0	0
MEDICA DE LA CIUDAD	1	1
Total	232	5

MENORES DE 18 AÑOS POSITIVOS A SARS-CoV-2	Casos	Defunciones
SSA	389	5
IMSS	108	7
IMSS-OPORTUNIDADES	6	1
SEDENA	0	0
ISSSTE	15	1
SEMAR	4	0
MUNICIPAL	2	0
HOSPITAL MARGARITA MAZA DE JUAREZ	2	0
ESTATAL	19	0
HOSPITAL CIVIL DE CULIACAN	18	0
PRIVADA	8	0
CLINICA HOSPITAL CULIACAN S. A. DE C. V.	0	0
HOSPITAL MARINA MAZATLAN	0	0
HOSPITAL ANGELES CULIACAN	5	0
MEDICA DE LA CIUDAD	1	0
Total	551	14

NUEVA
NORMALIDAD



COVID-19 Sinaloa:

Casos confirmados en personal de la salud por Municipio



NUEVA NORMALIDAD

SARS-CoV-2 POR INSTITUCION Y PERSONAL DE LA SALUD	MEDICOS	ENFERMERAS	OTROS TRABAJADORES DE LA SALUD	LABORATORISTAS	DENTISTAS	TOTAL
SSA	523	648	485	36	40	1,732
IMSS	553	1,061	737	55	11	2,417
IMSS-OPORTUNIDADES	36	31	22	2	1	92
SEDENA	3	4	6	1	0	14
ISSSTE	98	217	79	13	4	411
SEMAR	7	18	5	2	2	34
MUNICIPAL	13	11	12	0	0	36
HOSPITAL MARGARITA MAZA DE JUAREZ	13	11	12	0	0	36
ESTATAL	64	44	24	2	0	134
HOSPITAL CIVIL DE CULIACAN	64	44	24	2	0	134
PRIVADA	36	21	14	5	0	76
CLINICA HOSPITAL CULIACAN S. A. DE C. V.	1	0	0	0	0	1
HOSPITAL MARINA MAZATLAN	5	12	12	4	0	33
HOSPITAL ANGELES CULIACAN	5	1	1	0	0	7
MEDICA DE LA CIUDAD	4	1	0	0	0	5
Total	1,333	2,055	1,384	116	58	4,946

SARS-CoV-2 POR INSTITUCION Y PERSONAL DE LA SALUD	MEDICOS	ENFERMERAS	OTROS TRABAJADORES DE LA SALUD	LABORATORISTAS	DENTISTAS	TOTAL
SSA	39.2%	31.5%	35.0%	31.0%	69.0%	35.0%
IMSS	41.5%	51.6%	53.3%	47.4%	19.0%	48.9%
IMSS-OPORTUNIDADES	2.7%	1.5%	1.6%	1.7%	1.7%	1.9%
SEDENA	0.2%	0.2%	0.4%	0.9%	0.0%	0.3%
ISSSTE	7.4%	10.6%	5.7%	11.2%	6.9%	8.3%
SEMAR	0.5%	0.9%	0.4%	1.7%	3.4%	0.7%
MUNICIPAL	1.0%	0.5%	0.9%	0.0%	0.0%	0.7%
HOSPITAL MARGARITA MAZA DE JUAREZ	1.0%	0.5%	0.9%	0.0%	0.0%	0.7%
ESTATAL	4.8%	2.1%	1.7%	1.7%	0.0%	2.7%
HOSPITAL CIVIL DE CULIACAN	4.8%	2.1%	1.7%	1.7%	0.0%	2.7%
PRIVADA	2.7%	1.0%	1.0%	4.3%	0.0%	1.5%
CLINICA HOSPITAL CULIACAN S. A. DE C. V.	0.1%	0.0%	0.0%	0.0%	0.0%	0.0%
HOSPITAL MARINA MAZATLAN	0.4%	0.6%	0.9%	3.4%	0.0%	0.7%
HOSPITAL ANGELES CULIACAN	0.4%	0.0%	0.1%	0.0%	0.0%	0.1%
MEDICA DE LA CIUDAD	0.3%	0.0%	0.0%	0.0%	0.0%	0.1%
Total	100.0%	100.0%	100.0%	100.0%	100.0%	100.0%

CONFIRMADOS DEL AREA DE LA SALUD	Hasta el día de Hoy	DEFUNCION
MEDICOS	1,333	35
ENFERMERAS	2,055	10
OTROS TRABAJADORES DE LA SALUD	1,384	14
LABORATORISTAS	116	1
DENTISTAS	58	1
Total	4,946	61





SERVICIOS DE SALUD DE SINALOA

SUBDIRECCIÓN DE VIGILANCIA EPIDEMIOLÓGICA

Situación de la OCUPACION HOSPITALARIA en los Municipios

Municipios	CAMAS COVID	Casos Acumulados	Defunciones Acumuladas	Hospitalizados Según Plataforma SISVER	PORCENTAJE DE OCUPACION HOSPITALARIA -SINALOA-																											
					20-nov-20	21-nov-20	22-nov-20	23-nov-20	24-nov-20	25-nov-20	26-nov-20	27-nov-20	28-nov-20	29-nov-20	30-nov-20	01-dic-20	02-dic-20	03-dic-20	04-dic-20	05-dic-20	06-dic-20	07-dic-20	08-dic-20	09-dic-20	10-dic-20	11-dic-20	12-dic-20					
AHOME	194	3,315	746	1,356	19%	22%	22%	22%	16%	16%	18%	20%	20%	20%	20%	19%	21%	21%	19%	19%	19%	19%	23%	26%	25%	25%						
CHOIX	3	76	9	24	0%	0%	0%	0%	0%	0%	0%	0%	0%	0%	0%	0%	0%	0%	0%	0%	0%	0%	0%	0%	0%	0%	0%					
EL FUERTE	10	318	87	162	0%	0%	0%	0%	0%	0%	0%	0%	0%	0%	0%	0%	0%	0%	0%	0%	0%	0%	0%	0%	0%	0%	0%					
GUASAVE	180	3,351	466	951	11%	13%	13%	13%	14%	14%	12%	11%	12%	12%	12%	12%	12%	12%	10%	10%	10%	10%	13%	12%	13%	13%						
SINALOA	3	347	49	99	0%	0%	0%	0%	0%	0%	0%	0%	0%	0%	0%	0%	0%	0%	0%	0%	0%	0%	0%	0%	0%	0%	0%					
ANGOSTURA	3	327	82	188	0%	0%	0%	0%	0%	0%	0%	0%	0%	0%	0%	0%	0%	0%	0%	0%	0%	0%	0%	0%	0%	0%	0%					
MOCORITO	3	131	42	83	0%	0%	0%	0%	0%	0%	0%	0%	0%	0%	0%	0%	0%	0%	0%	0%	0%	0%	0%	0%	0%	0%	0%					
SALVADOR ALVARADO	64	833	142	362	14%	17%	17%	17%	17%	19%	16%	6%	6%	6%	6%	6%	8%	8%	11%	11%	11%	11%	8%	6%	6%	6%						
BADIRAGUATO	3	143	17	28	0%	0%	0%	0%	0%	0%	0%	0%	0%	0%	0%	0%	0%	0%	0%	0%	0%	0%	0%	0%	0%	0%	0%					
CULIACAN	519	10,517	1426	2,836	31%	35%	35%	35%	31%	31%	32%	32%	32%	32%	32%	32%	33%	33%	29%	29%	29%	29%	24%	24%	25%	25%						
NAVOLATO	15	756	135	258	0%	0%	0%	0%	0%	0%	0%	0%	0%	0%	0%	0%	0%	0%	0%	0%	0%	0%	0%	0%	0%	0%	0%					
COSALA	3	69	4	11	0%	0%	0%	0%	0%	0%	0%	0%	0%	0%	0%	0%	0%	0%	0%	0%	0%	0%	0%	0%	0%	0%	0%					
ELOTA	15	60	13	36	0%	0%	0%	0%	0%	0%	0%	0%	0%	0%	0%	0%	0%	0%	0%	0%	0%	0%	0%	0%	0%	0%	0%					
SAN IGNACIO	3	48	12	20	0%	0%	0%	0%	0%	0%	0%	0%	0%	0%	0%	0%	0%	0%	0%	0%	0%	0%	0%	0%	0%	0%	0%					
CONCORDIA	3	60	21	31	0%	0%	0%	0%	0%	0%	0%	0%	0%	0%	0%	0%	0%	0%	0%	0%	0%	0%	0%	0%	0%	0%	0%					
ESCUINAPA	80	322	67	144	4%	4%	4%	4%	1%	1%	1%	0%	1%	1%	1%	1%	1%	1%	1%	1%	1%	1%	1%	1%	1%	3%	3%					
MAZATLAN	313	4,212	626	1,416	19%	19%	19%	19%	22%	21%	21%	19%	20%	20%	20%	20%	20%	19%	18%	18%	18%	18%	15%	15%	16%	16%						
ROSARIO	3	155	30	69	0%	0%	0%	0%	0%	0%	0%	0%	0%	0%	0%	0%	0%	0%	0%	0%	0%	0%	0%	0%	0%	0%	0%					
Total	1417	25,040	3974	8,074	21%	23%	23%	23%	21%	21%	21%	21%	21%	21%	21%	21%	21%	21%	19%	19%	19%	19%	18%	18%	18%	18%						

Fuente: Atencion Medica; <http://saludsinaloa.gob.mx/index.php/coronavirus/>

COVID-19 Sinaloa: Tabla de Tasas de Letalidad, Mortalidad y Morbilidad



Municipio	Poblacion 2020	Defunciones Acumuladas a la			Casos confirmados Acumulados a la			Tasa letalidad X 100 (D/G)*100	Lugar Letalidad	Tasa de mortalidad (D/B por 100,000	Lugar Mortalidad	Tasa de morbilidad (G/B por 100,000	Lugar Morbilidad	Casos activos Ultimos 14 dias
		SEM EPI NUM-49	SEM EPI NUM-50	Aumento	SEM EPI NUM-49	SEM EPI NUM-50	Aumento							
AHOME	478,702	739	746	7	3208	3293	85	22.65	6	155.84	3	687.90	5	49
CHOIX	36,345	9	9	0	75	76	1	11.84	17	24.76	17	209.11	15	2
EL FUERTE	109,067	85	87	2	306	316	10	27.53	3	79.77	10	289.73	12	7
GUASAVE	323,928	460	466	6	3253	3328	75	14.00	14	143.86	4	1027.39	2	57
SINALOA	97,695	48	49	1	331	335	4	14.63	13	50.16	15	342.90	11	3
ANGOSTURA	50,140	82	82	0	320	323	3	25.39	5	163.54	1	644.20	6	2
MOCORITO	49,852	42	42	0	129	130	1	32.31	2	84.25	9	260.77	14	0
SALVADOR ALVARADO	88,736	141	142	1	811	829	18	17.13	11	160.03	2	934.24	3	13
BADIRAGUATO	31,493	17	17	0	142	143	1	11.89	16	53.98	13	454.07	9	1
CULIACAN	999,591	1419	1426	7	10219	10382	163	13.74	15	142.66	5	1038.62	1	192
NAVOLATO	148,357	134	135	1	725	750	25	18.00	10	91.00	8	505.54	8	21
COSALA	17,530	4	4	0	69	69	0	5.80	18	22.82	18	393.61	10	0
ELOTA	44,674	13	13	0	57	58	1	22.41	7	29.10	16	129.83	18	1
SAN IGNACIO	23,690	12	12	0	47	47	0	25.53	4	50.65	14	198.39	16	0
CONCORDIA	31,830	21	21	0	59	60	1	35.00	1	65.97	11	188.50	17	0
ESCUINAPA	62,140	67	67	0	318	319	1	21.00	8	107.82	7	513.36	7	0
MAZATLAN	508,203	620	626	6	4111	4170	59	15.01	12	123.18	6	820.54	4	45
ROSARIO	54,700	30	30	0	153	153	0	19.61	9	54.84	12	279.71	13	0
TOTAL SINALOA	3,156,674	3943	3974	31	24333	24,781	448	16.04		125.89		785.04		393

NUEVA NORMALIDAD

Tasa de Mortalidad
125.9
por 100 mil habt.

Tasa de Letalidad
16.0
por 100 habt.



COVID-19 Sinaloa: Tabla de Positividad e índice de pruebas por Municipio

Municipio	Poblacion 2020	SOSPECHOSOS	NEGATIVOS	CASOS CONFIRMADOS	PRUEBAS REALIZADAS Acumuladas a la			INDICE DE POSITIVIDAD	Lugar de Indice de POSITIVIDAD	INDICE DE PRUEBAS POR 100,000	Lugar INDICE DE PRUEBAS
					SEM EPI NUM-49	SEM EPI NUM-50	Aumento				
AHOME	478,702	7303	3381	3296	6780	6851	71	48.11	13	1431.16	5
CHOIX	36,345	174	81	76	159	163	4	46.63	14	448.48	15
EL FUERTE	109,067	686	305	316	631	636	5	49.69	10	583.13	12
GUASAVE	323,928	7852	2893	3337	6271	6383	112	52.28	7	1970.50	2
SINALOA	97,695	795	391	337	735	743	8	45.36	16	760.53	10
ANGOSTURA	50,140	517	156	325	483	487	4	66.74	1	971.28	8
MOCORITO	49,852	285	127	131	253	258	5	50.78	9	517.53	14
SALVADOR ALVARADO	88,736	1422	510	829	1337	1352	15	61.32	2	1523.63	4
BADIRAGUATO	31,493	366	177	143	324	328	4	43.60	17	1041.50	6
CULIACAN	999,591	24960	10523	10484	21143	21558	415	48.63	12	2156.68	1
NAVOLATO	148,357	1693	741	754	1488	1521	33	49.57	11	1025.23	7
COSALA	17,530	246	59	69	131	132	1	52.27	8	753.00	11
ELOTA	44,674	189	76	58	144	146	2	39.73	18	326.81	17
SAN IGNACIO	23,690	114	52	47	100	103	3	45.63	15	434.78	16
CONCORDIA	31,830	121	42	60	103	103	0	58.25	4	323.59	18
ESCUINAPA	62,140	598	187	319	525	533	8	59.85	3	857.74	9
MAZATLAN	508,203	9373	3597	4175	7730	7892	162	52.90	6	1552.92	3
ROSARIO	54,700	320	121	153	282	285	3	53.68	5	521.02	13
TOTAL SINALOA	3,156,674	57,014	23,419	24,909	48,619	49,474	855	47.34		741.89	

NUEVA NORMALIDAD

Indice de Positividad
47.3
Estado de SINALOA
SEM EPI NUM-50



COVID-19 Sinaloa: Grafico tasa de incidencia de casos Confirmados por municipio



NUEVA NORMALIDAD

24,826

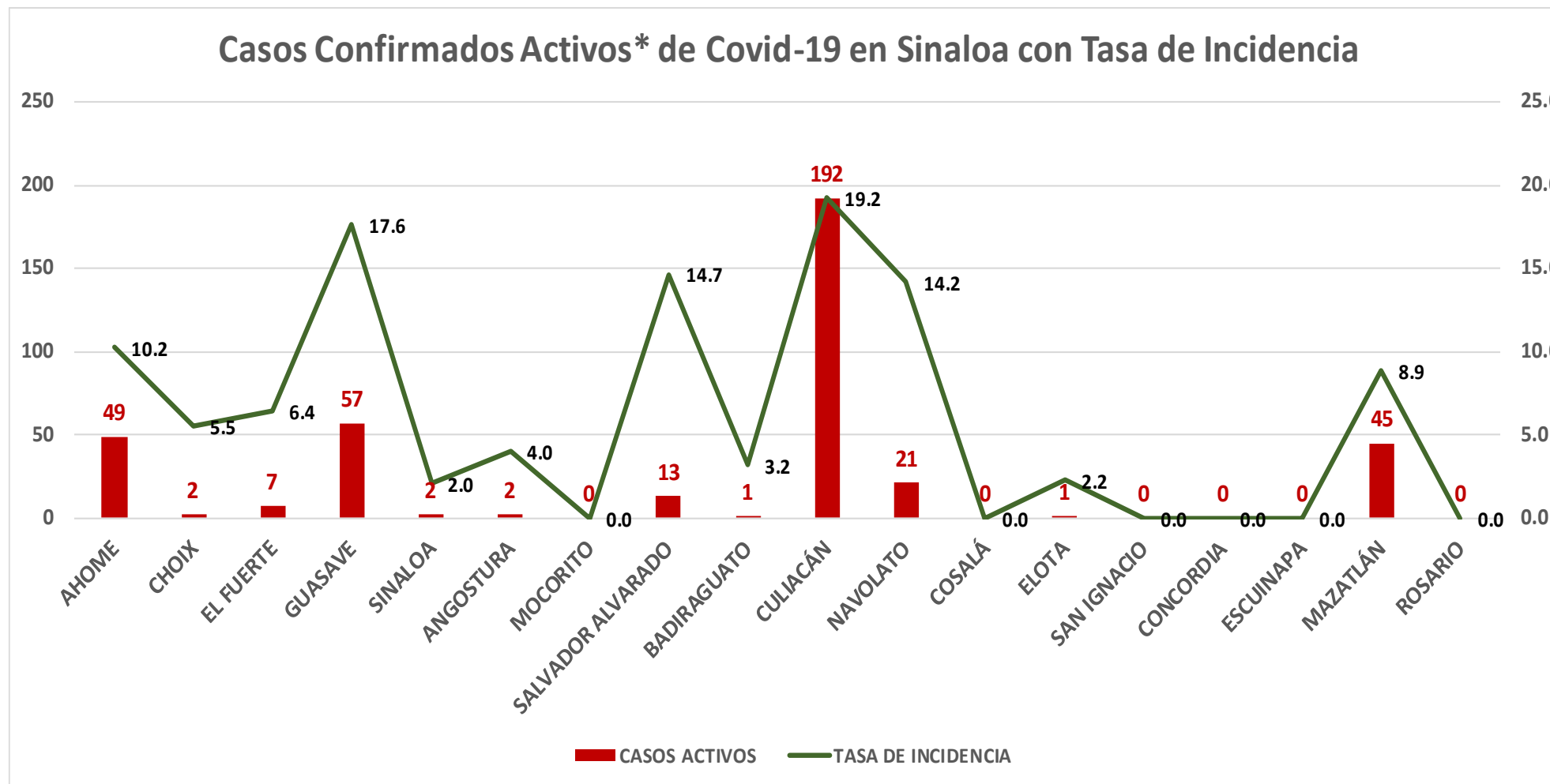
Confirmados Acumulados

782.5

Incidencia Estatal Casos Confirmados por 100 mil hab.



COVID-19 Sinaloa: Grafico tasa de incidencia de casos activos por municipio



NUEVA NORMALIDAD

392

Confirmados activos

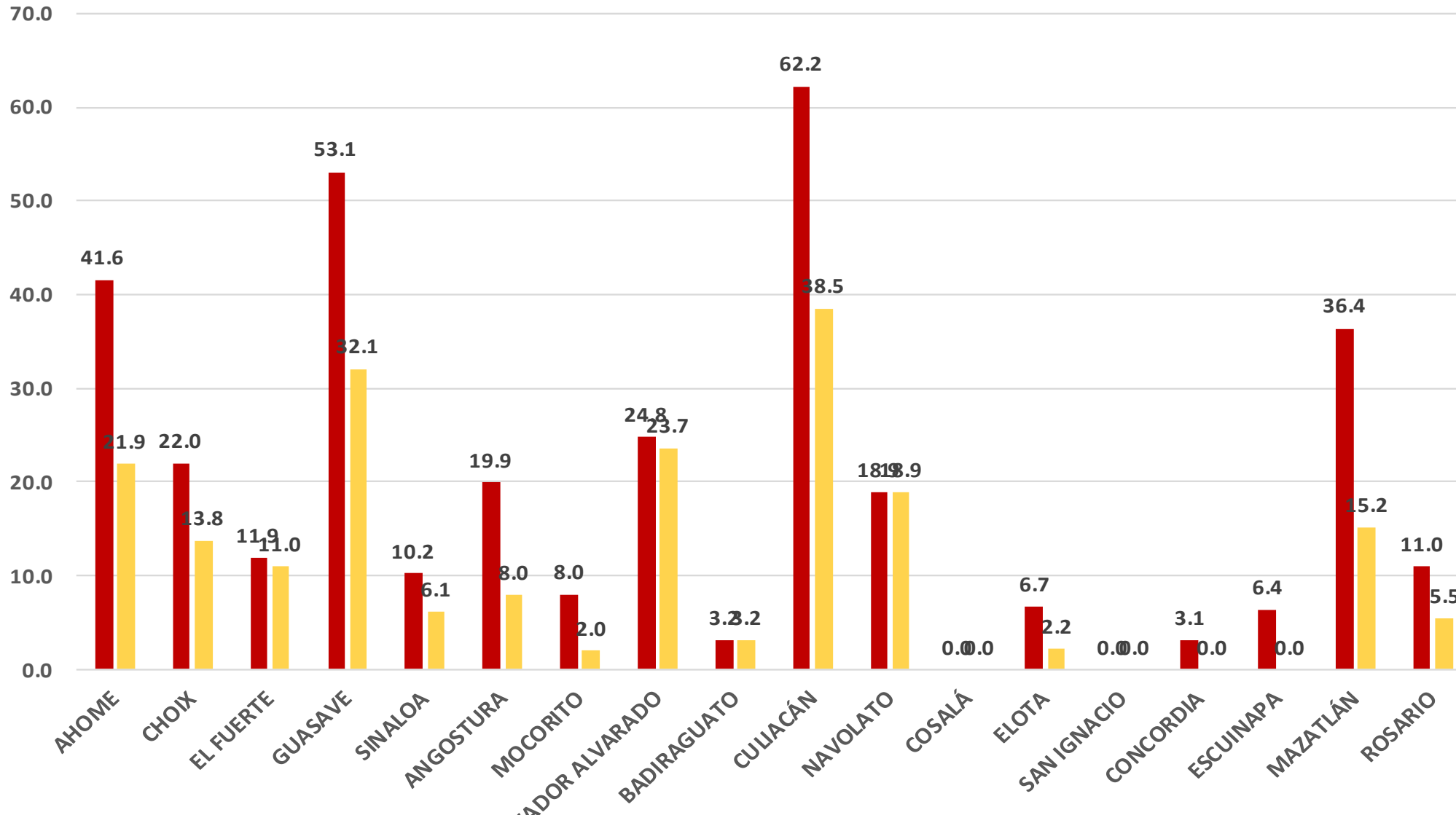
12.4

Incidencia Estatal
Casos Activos por
100 mil hab.



INCIDENCIA DE CASOS ACTIVOS POR MUNICIPIO

■ 22 Nov al 05 Dic ■ 29 Nov al 12 Dic



NUEVA
NORMALIDAD

392

Confirmados
activos

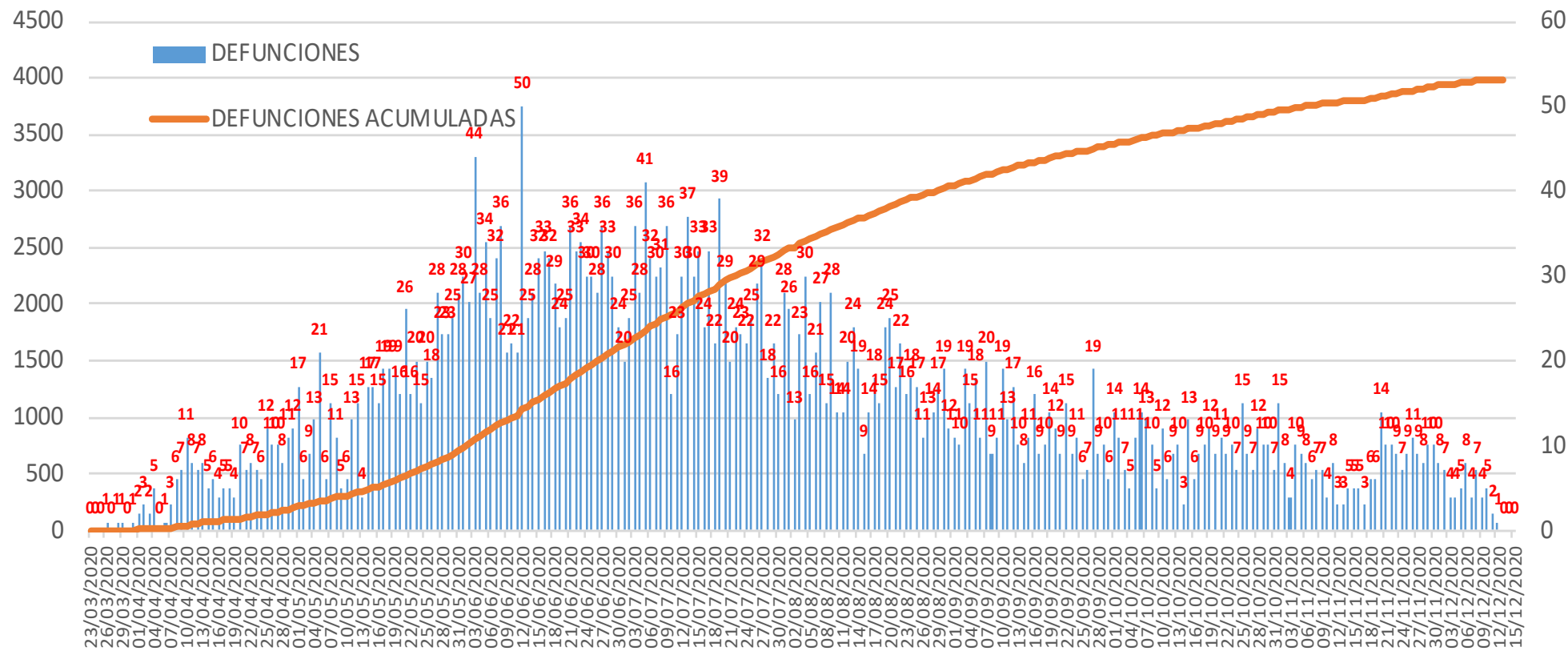
12.4

Incidencia Estatal
Casos Activos por
100 mil hab.



COVID-19 Sinaloa: Defunciones acumuladas por fecha de defunción asociadas a Sars-CoV-2

Defunciones por día y acumuladas por fecha de defunción



NUEVA NORMALIDAD

3,987

Defunciones Acumuladas

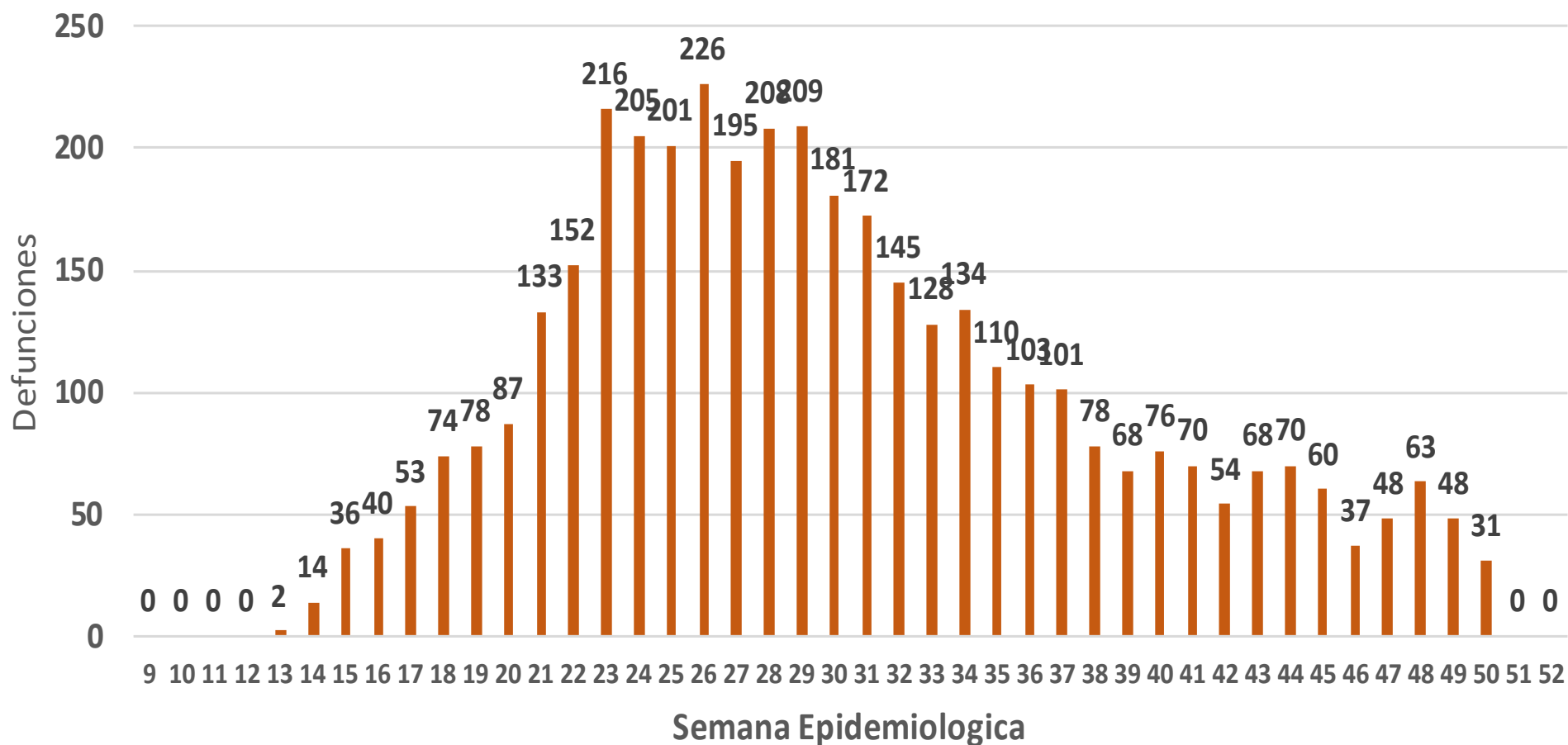
79

Defunciones últimos 14 días



COVID-19 Sinaloa: Defunciones Asociadas a SARS-CoV-2 Notificadas por Semana Epidemiologica

Defunciones Asociadas a SARS-CoV-2 Notificadas por semana en SINALOA Mpio. Residentes



NUEVA NORMALIDAD

3,987

Defunciones Acumuladas

79

Defunciones últimos 14 días



COVID-19 Sinaloa: Embarazadas y Menores de 15 años

MUJERES EN EDAD FERTIL Y EMBARAZADAS POSITIVAS A SARS-CoV-2

MUJERES EN EDAD FERTIL POR GRUPO DE EDAD	Mujeres Sospechosas	%	Mujeres (+) COVID-19	%	CON SARS-Cov2		%	DEFUNCION	Hospitalizadas-COVID-19	Indice de Hospitalizacion	
					EMBARAZADAS	En PUERPERIO					
De 10 a 14 años	293	1.5%	78	1.0%	2	0	0.8%	0	2	100.0%	
De 15 a 19 años	704	3.5%	199	2.6%	16	1	6.5%	0	10	62.5%	
De 20 a 24 años	2,242	11.2%	758	9.7%	48	8	21.4%	1	21	43.8%	
De 25 a 44 años	13,626	68.3%	5,422	69.5%	166	21	71.4%	4	53	31.9%	
De 45 a 49 años	3,089	15.5%	1,346	17.2%	0	0	0.0%	0	0	0.0%	
TOTAL	19,954	100.0%	7,803	100.0%	232	30	100.0%	5	86	37.1%	
					262						

NUEVA NORMALIDAD

3,987

Defunciones Acumuladas

79

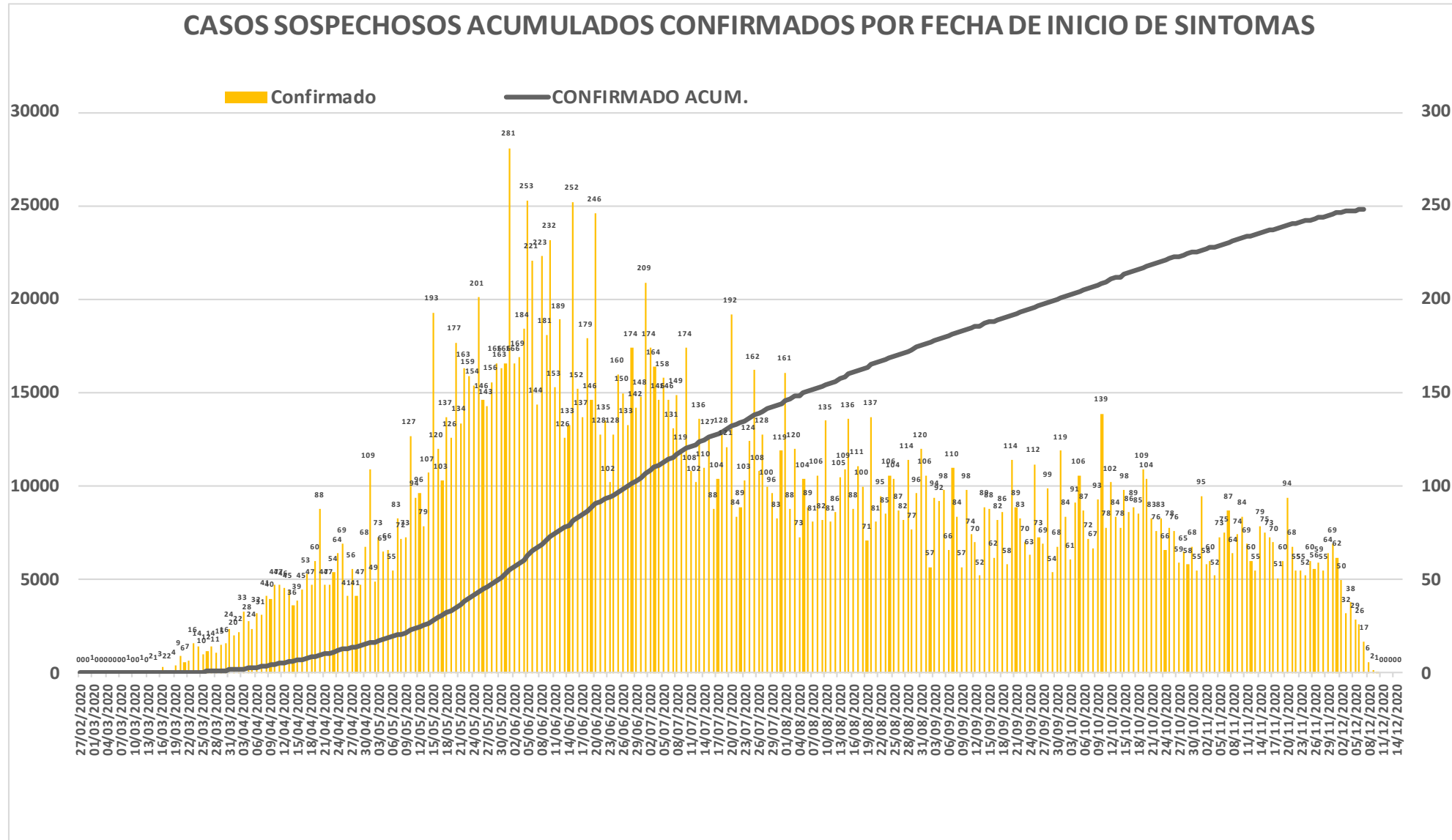
Defunciones últimos 14 días



MENORES DE 15 AÑOS POSITIVOS A SARS-CoV-2

Grupo de Edad	Sospechosos	%	CASOS (+) COVID-19	%	Defuncion	Letalidad	Hosp-COVID-19	Indice de Hospitalizacion	Tasa de Incidencia
De 00 años	357	19.4%	46	12.5%	1	2.2%	23	50.0%	91.5
De 01 a 04 años	418	22.7%	67	18.3%	1	1.5%	19	28.4%	32.9
De 05 a 09 años	462	25.1%	103	28.1%	3	2.9%	21	20.4%	39.1
De 10 a 14 años	604	32.8%	151	41.1%	4	2.6%	18	11.9%	55.6
TOTAL < 15 AÑOS	1,841	100.0%	367	100.0%	9	2.5%	81	22.1%	

COVID-19 Sinaloa: Curva epidémica de casos acumulados Incidentes por fecha de inicio de síntomas.



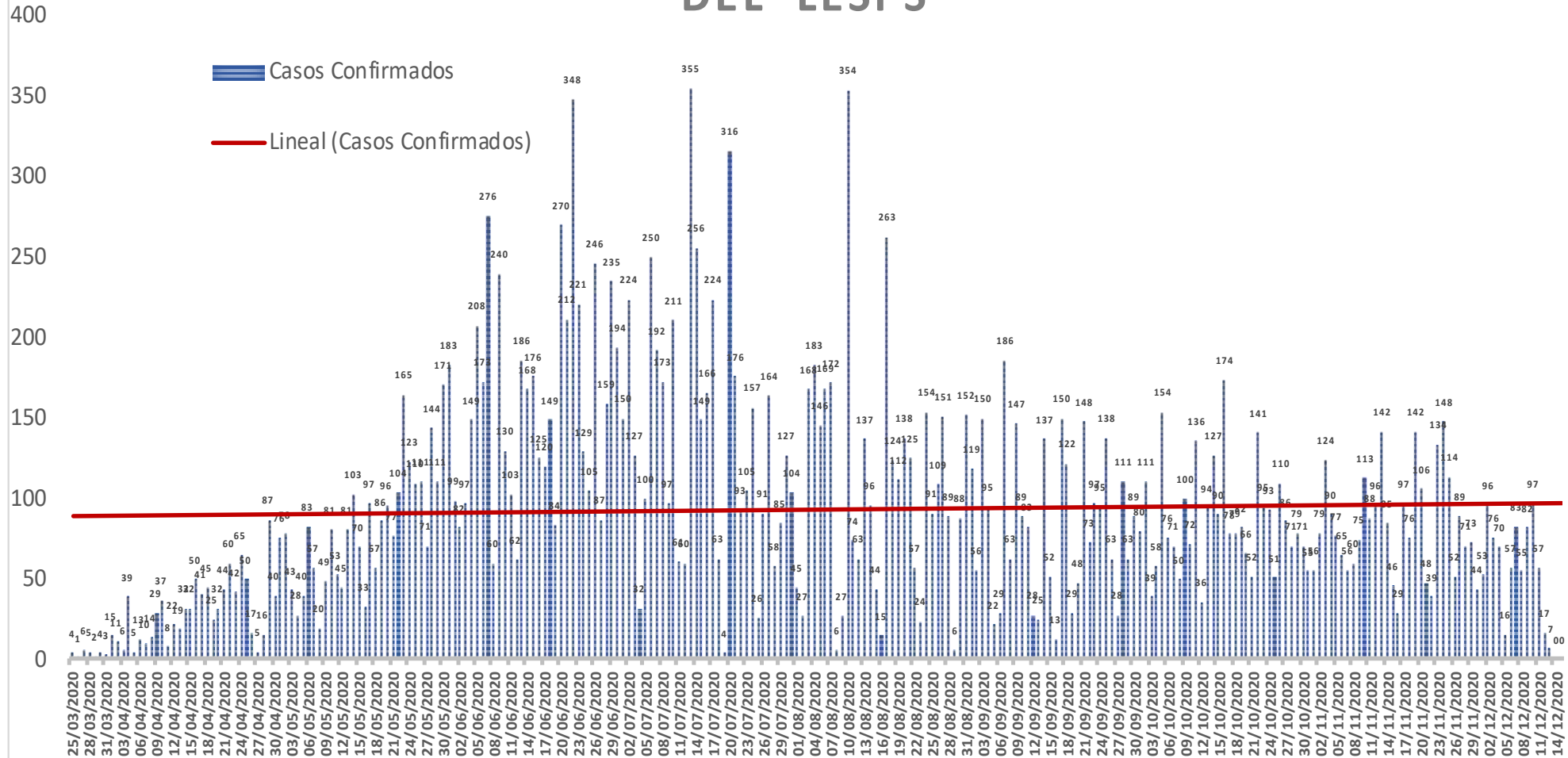
**NUEVA
NORMALIDAD**

**Confirmados
acumulados
24,826**



COVID-19 Sinaloa: Curva epidémica de casos incidentes por fecha de resultado del LESPS.

CASOS CONFIRMADOS SEGÚN FECHA DE RESULTADO DEL LESPS



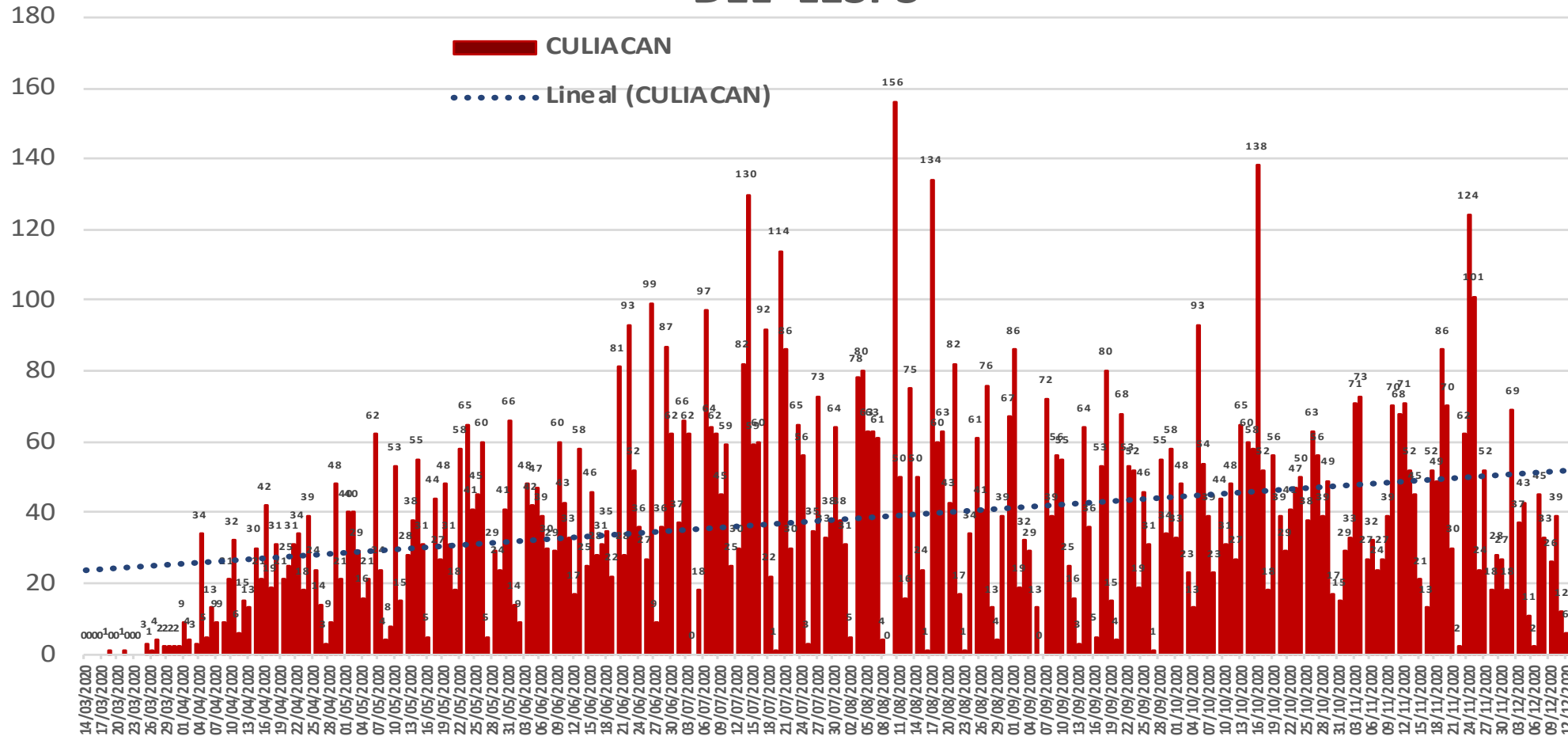
NUEVA
NORMALIDAD

Estatad
Confirmados
acumulados
24,826



COVID-19 Sinaloa: Curva epidémica de casos incidentes por fecha de resultado del LESPS.

CASOS CONFIRMADOS SEGÚN FECHA DE RESULTADO DEL LESPS



NUEVA
NORMALIDAD

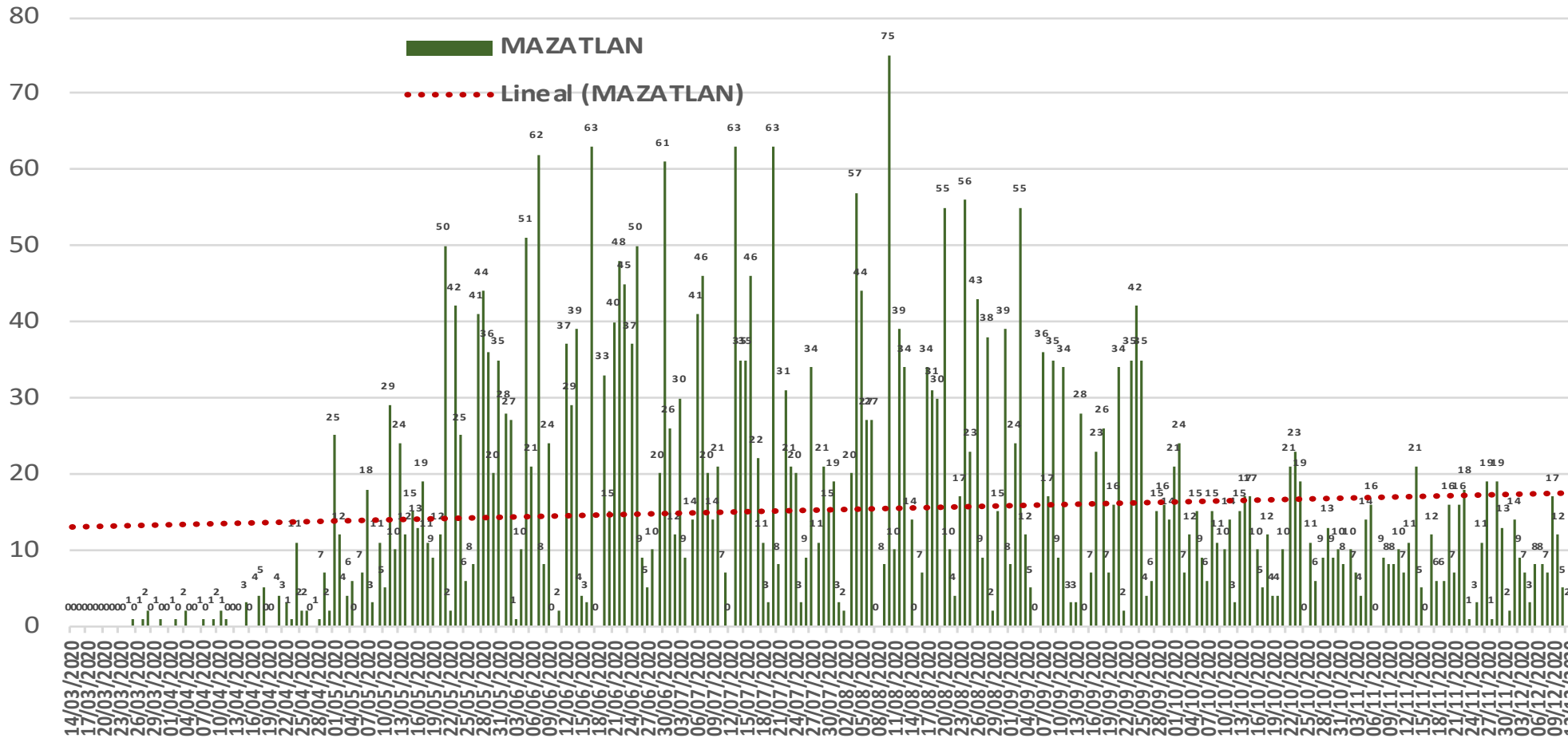
Estatad
Confirmados
acumulados
24,826

Casos
Confirmados
CULIACAN
10,325



COVID-19 Sinaloa: Curva epidémica de casos incidentes por fecha de resultado del LESPS.

CASOS CONFIRMADOS SEGÚN FECHA DE RESULTADO DEL LESPS



NUEVA NORMALIDAD

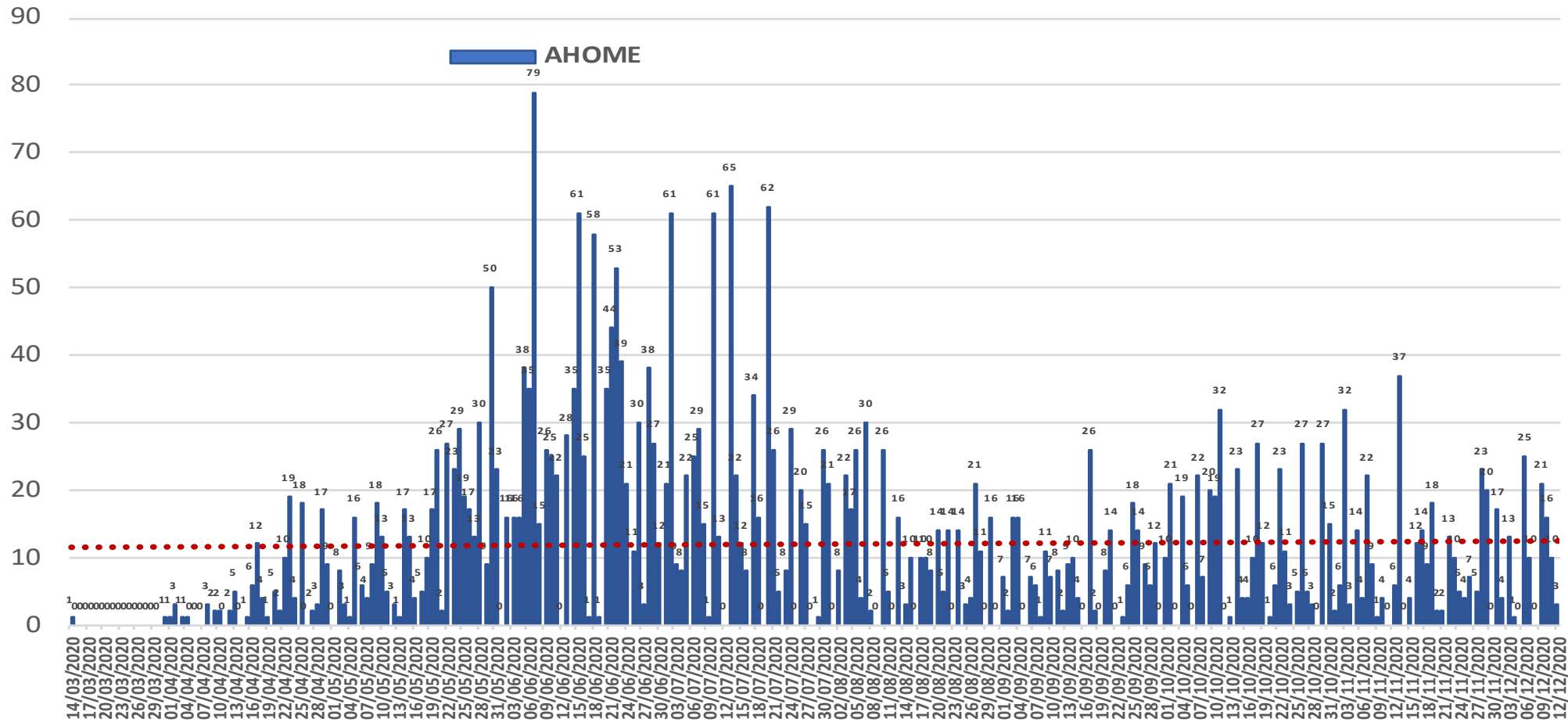
Estatad Confirmados acumulados
24,826

Casos Confirmados MAZATLAN
4,167



COVID-19 Sinaloa: Curva epidémica de casos incidentes por fecha de resultado del LESPS.

CASOS CONFIRMADOS SEGÚN FECHA DE RESULTADO DEL LESPS



NUEVA NORMALIDAD

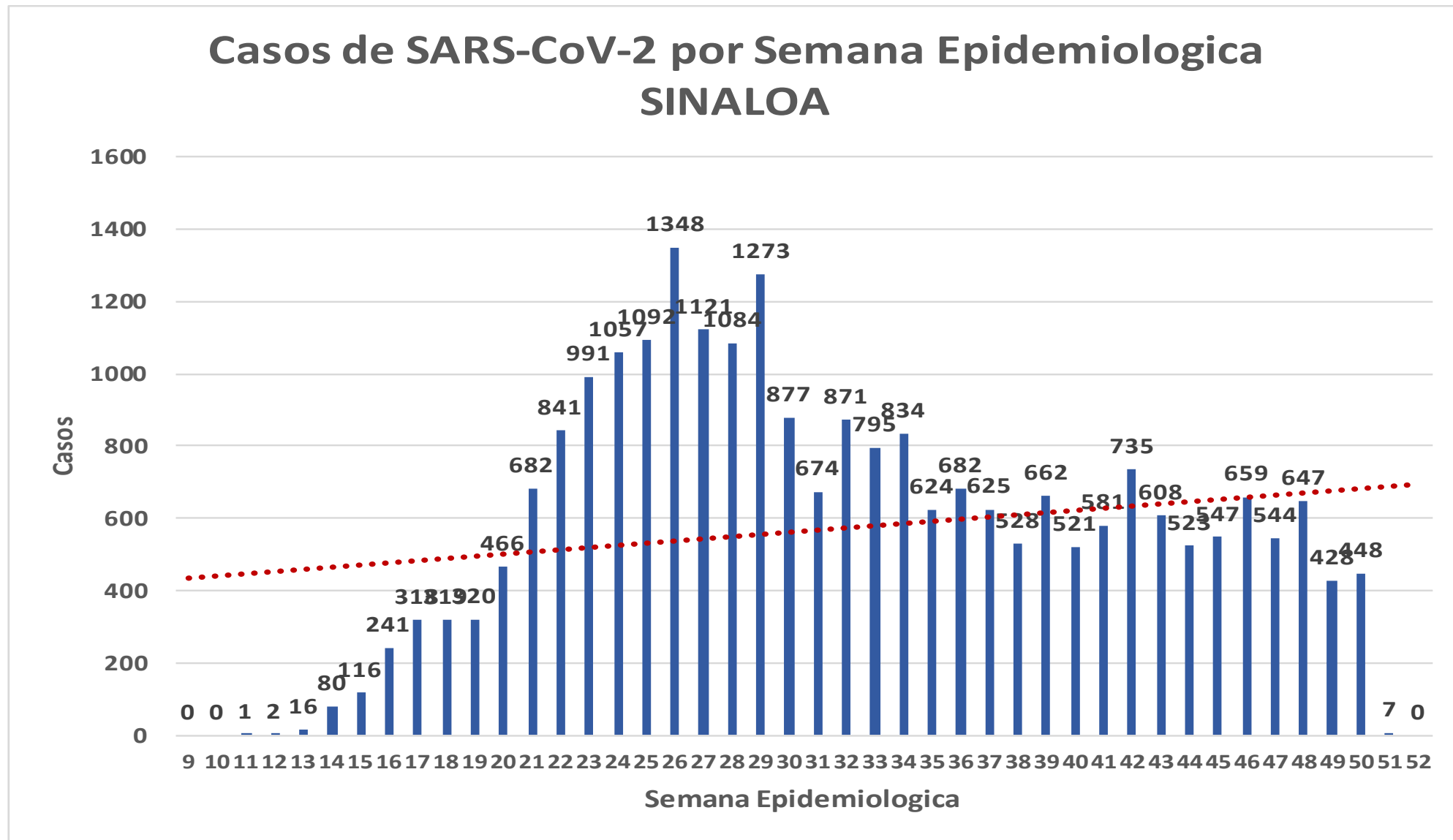
Estatad Confirmados acumulados
24,826

Casos Confirmados AHOME
3,279



COVID-19 Sinaloa: Curva epidémica de casos incidentes por fecha de resultado del LESPS.

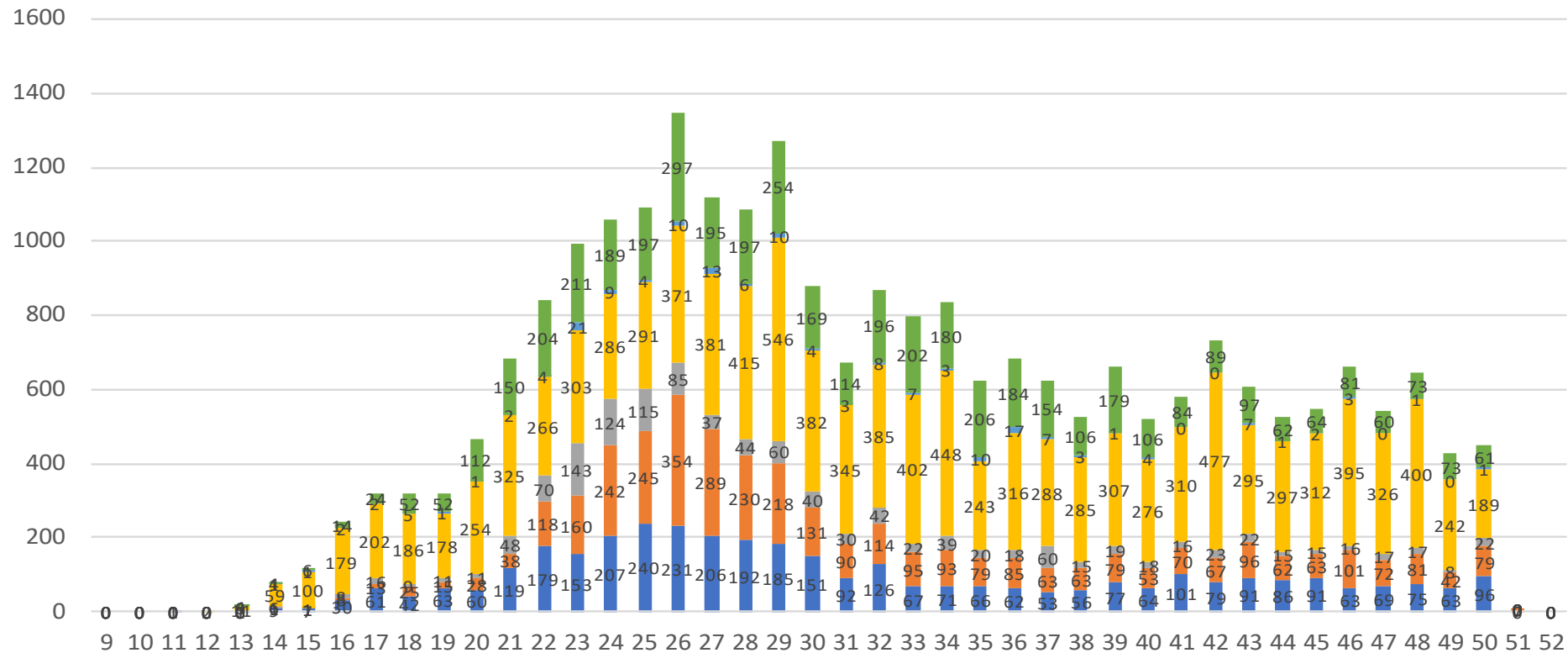
**NUEVA
NORMALIDAD**



COVID-19 Sinaloa: Curva epidémica de casos incidentes por fecha de resultado del LESPS.

Casos SARS-CoV-2 pr Semana epidemiologica y Jurisdicción

- Jurisd. No. 1 Mochis
- Jurisd. No. 2 Guasave
- Jurisd. No. 3 Guamuchil
- Jurisd. No. 4 Culiacan
- Jurisd. No. 5 Elota
- Jurisd. No. 6 Mazatlan



NUEVA
NORMALIDAD

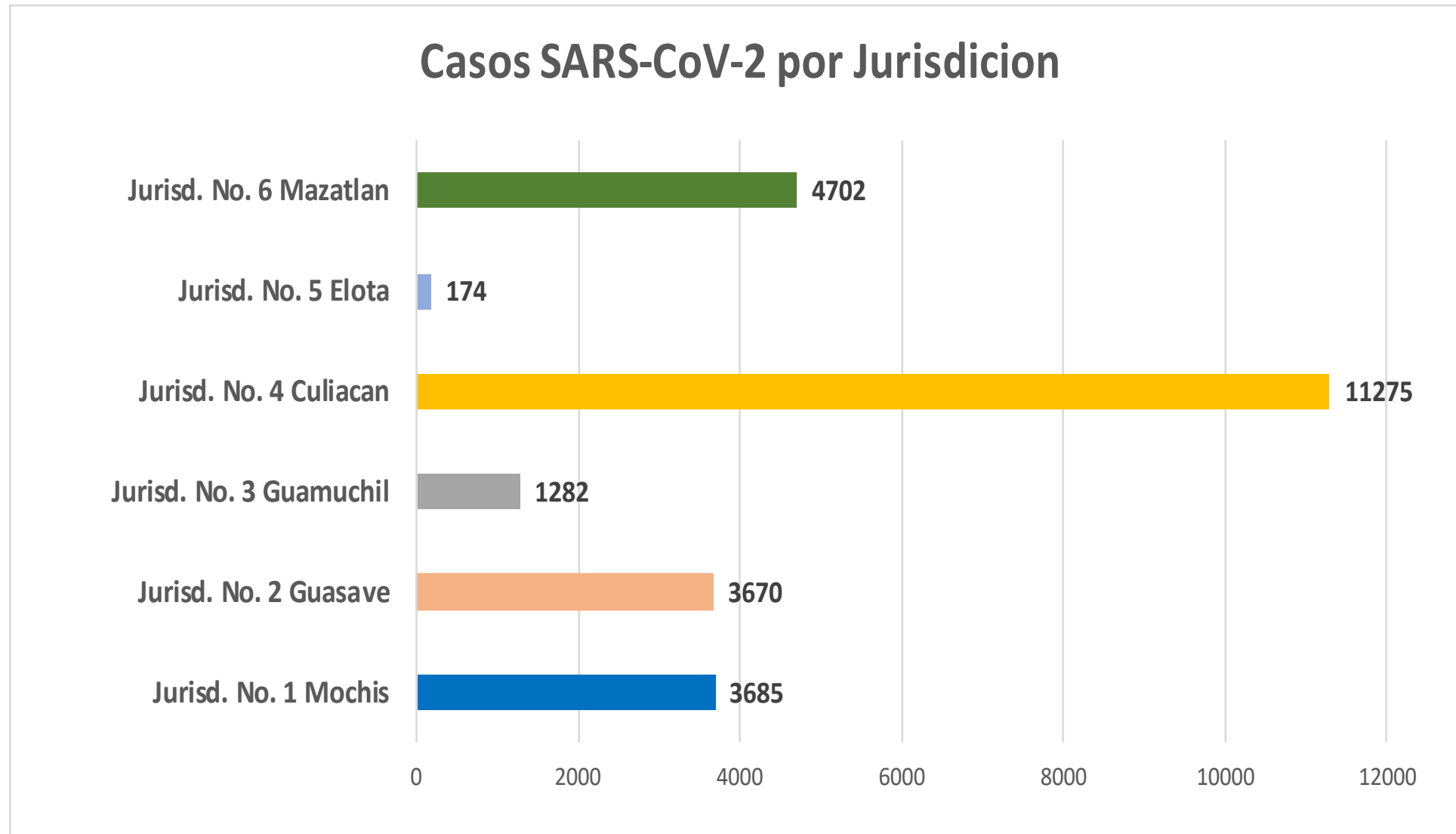
**Estatal
Confirmados
acumulados**

24,826



COVID-19 Sinaloa: Curva epidémica de casos incidentes por fecha de resultado del LESPS.

NUEVA
NORMALIDAD

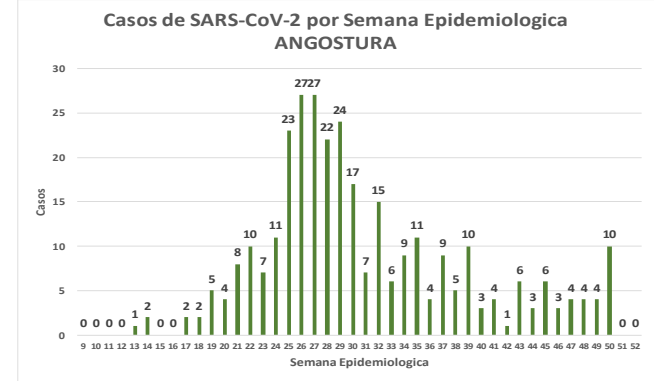
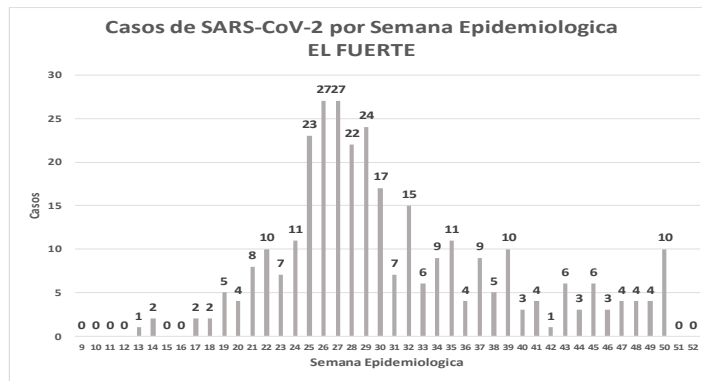
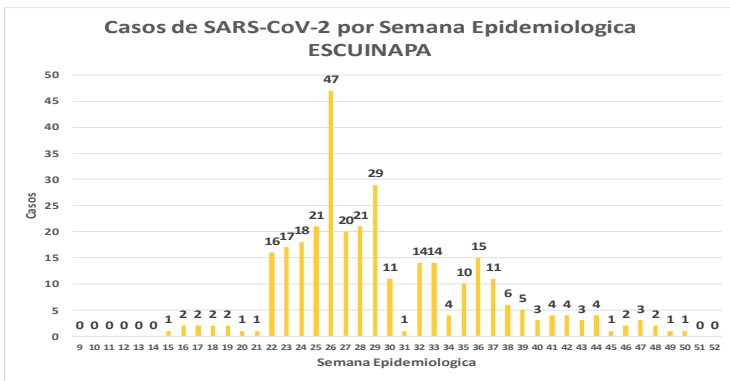
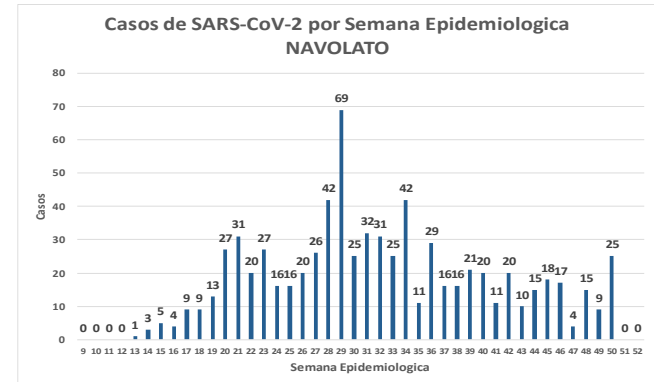
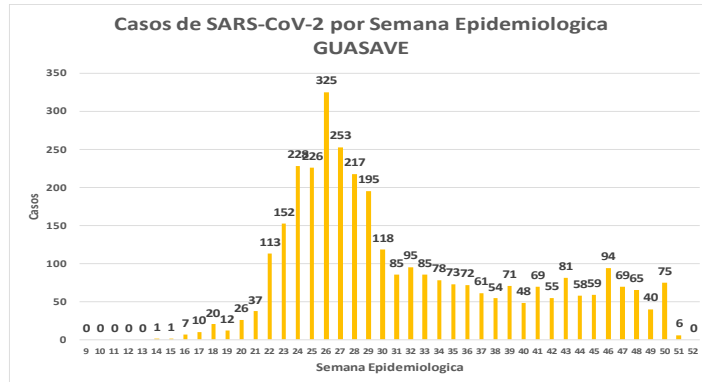
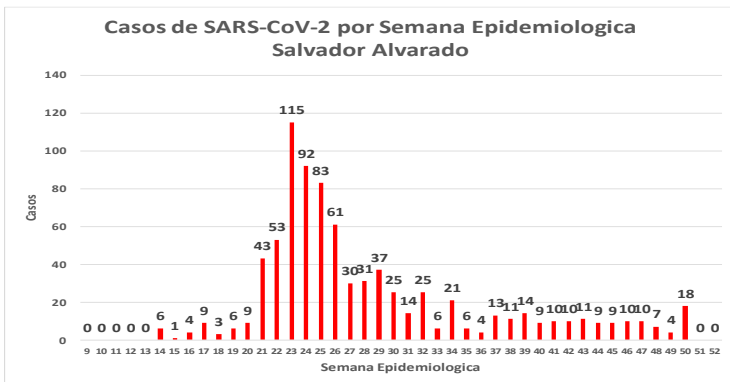
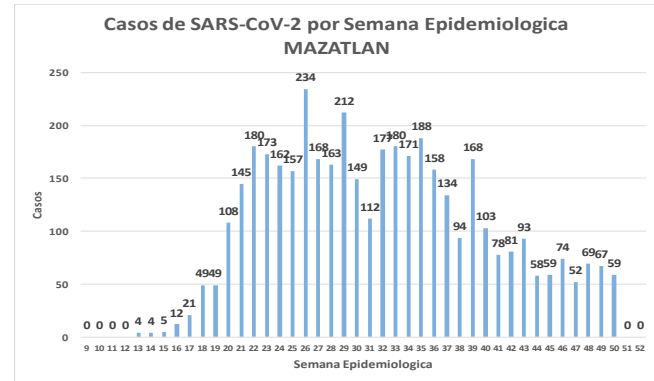
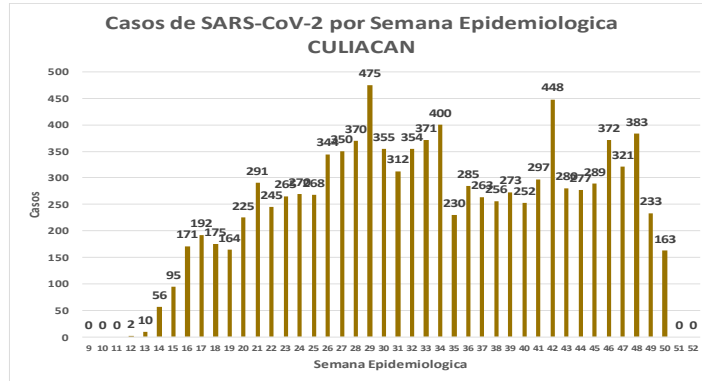
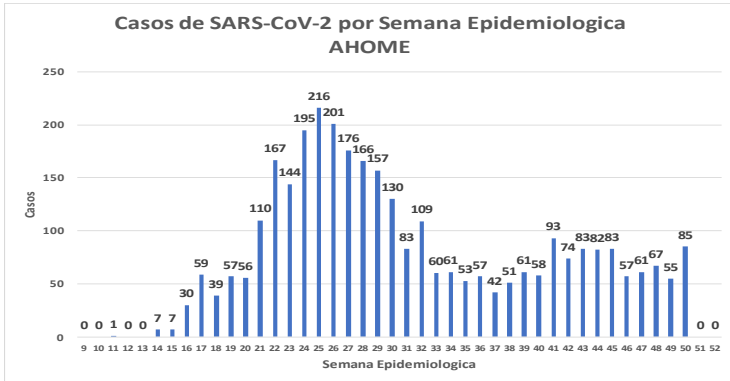


COVID-19 Sinaloa: Comportamiento COVID-19 por Municipio.



SALUD
SECRETARÍA DE SALUD

NUEVA NORMALIDAD

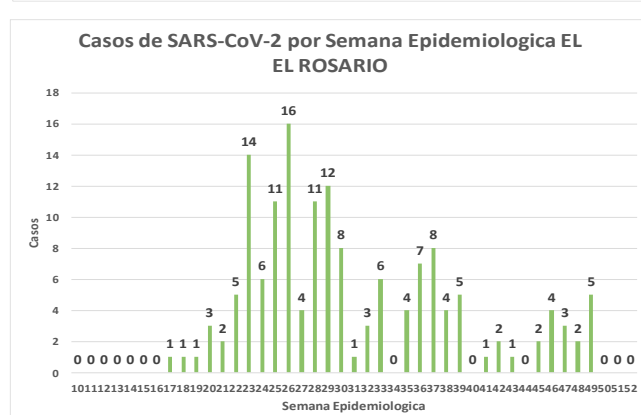
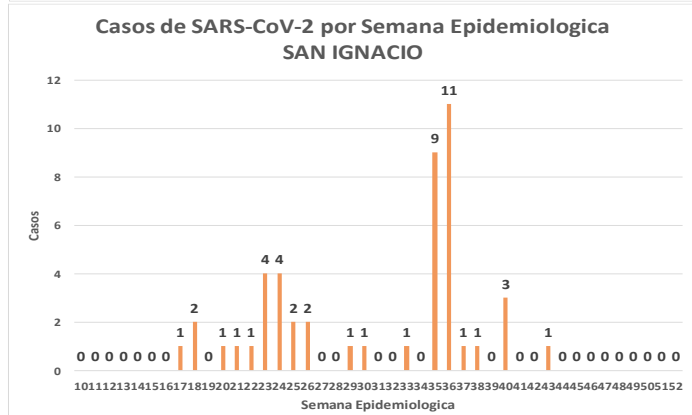
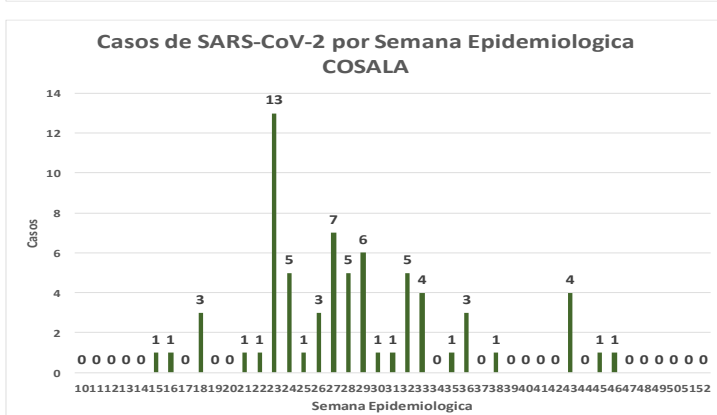
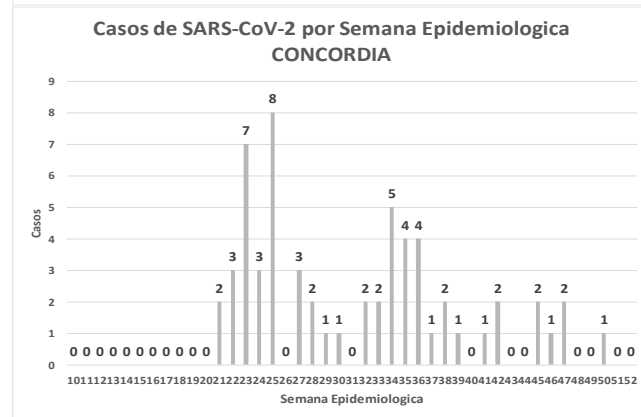
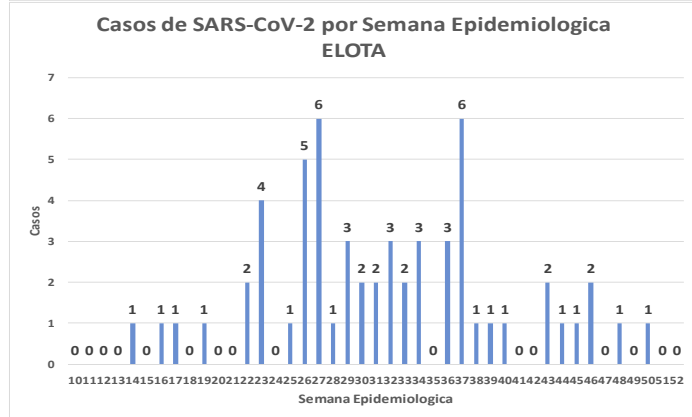
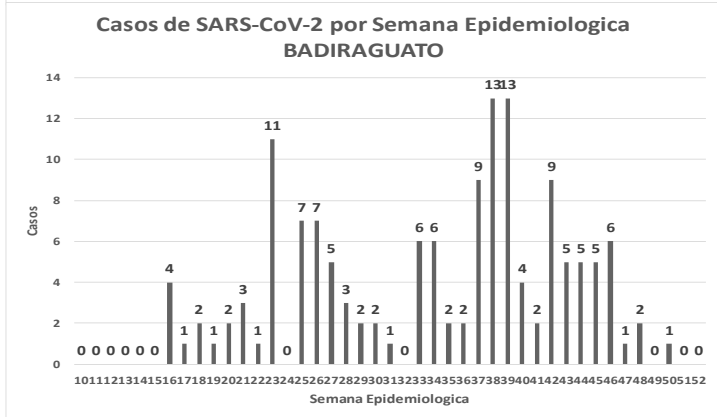
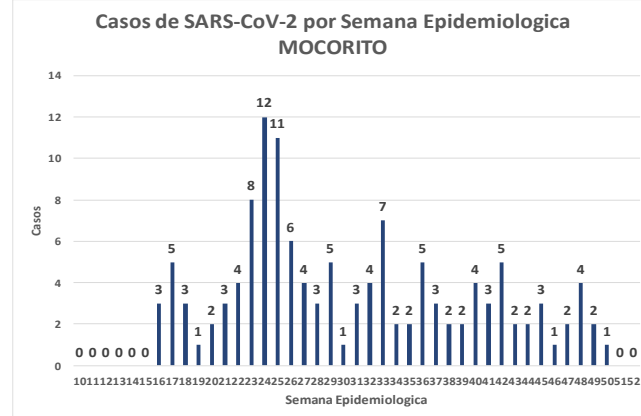
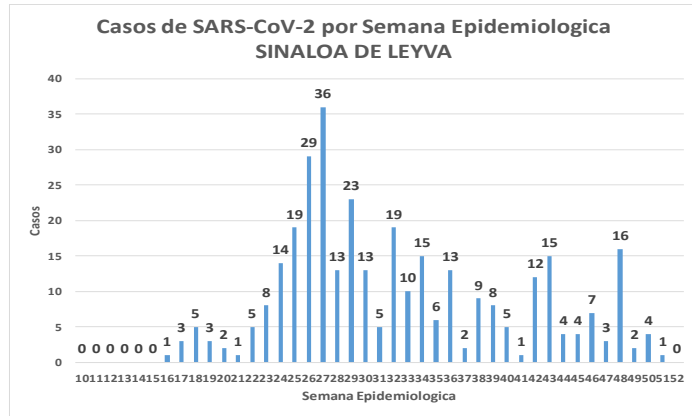
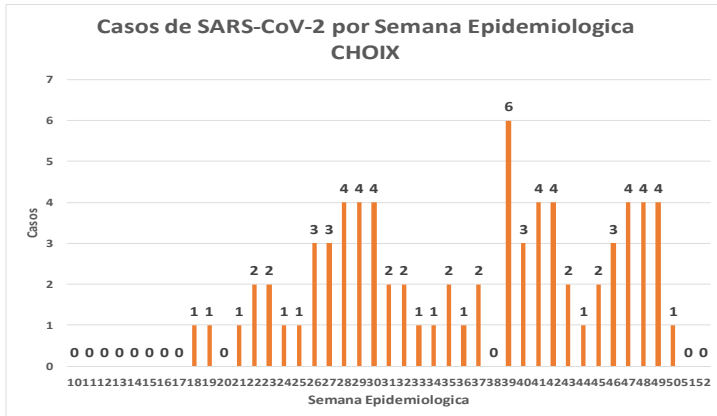


COVID-19 Sinaloa: Comportamiento COVID-19 por Municipio.



SALUD
SECRETARÍA DE SALUD

NUEVA NORMALIDAD



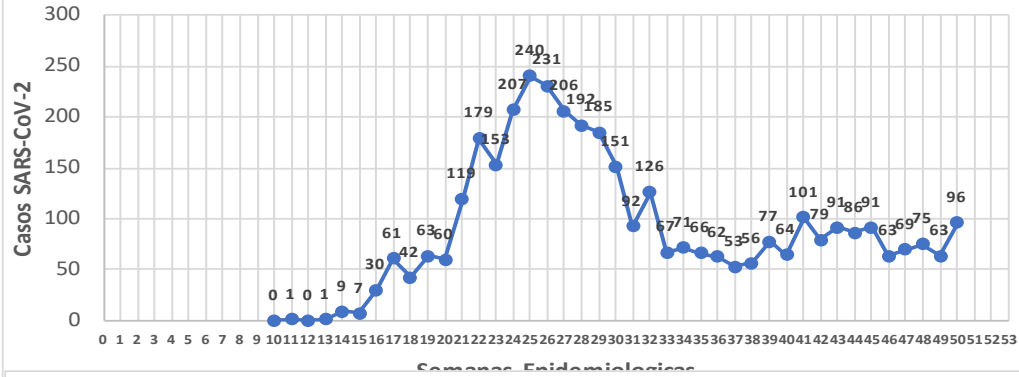
COVID-19 Sinaloa: Comportamiento COVID-19 por JURISDICCION.



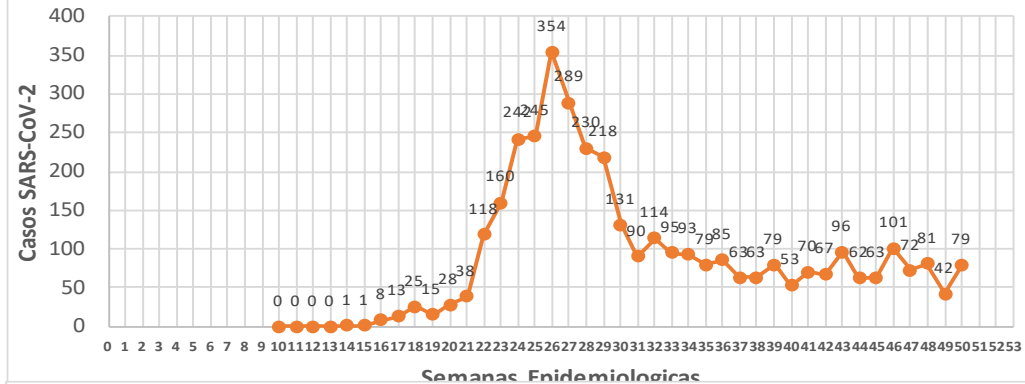
SALUD
SECRETARÍA DE SALUD

NUEVA NORMALIDAD

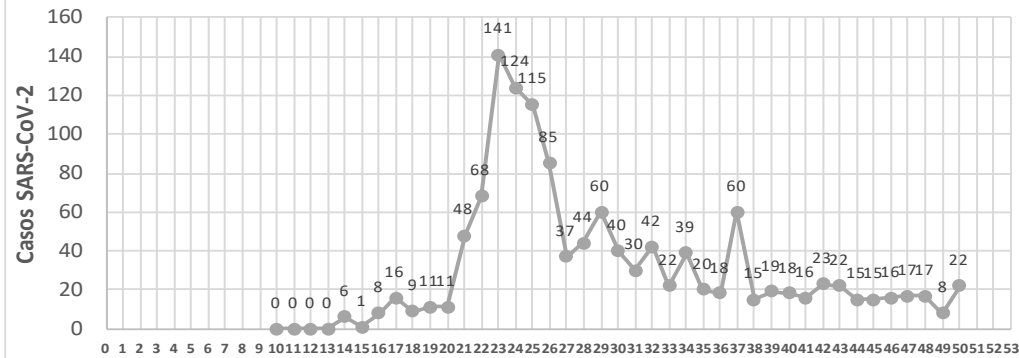
CASOS SARS-CoV-2 por Semana Epidemiologica
JURISDICCION MOCHIS



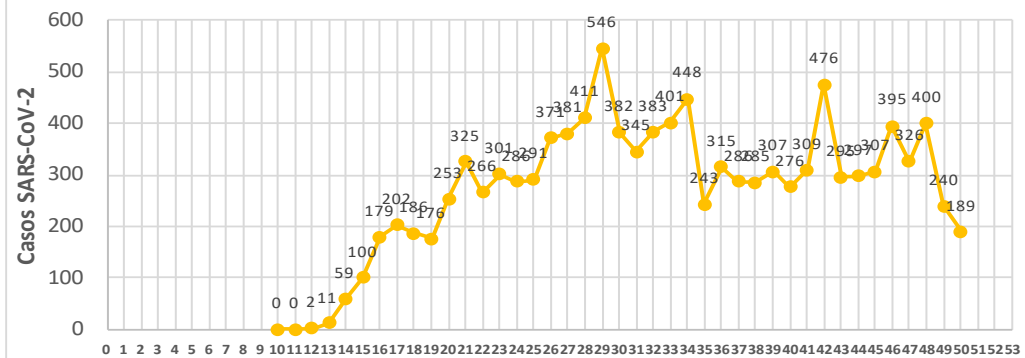
CASOS SARS-CoV-2 por Semana Epidemiologica
JURISDICCION GUASAVE



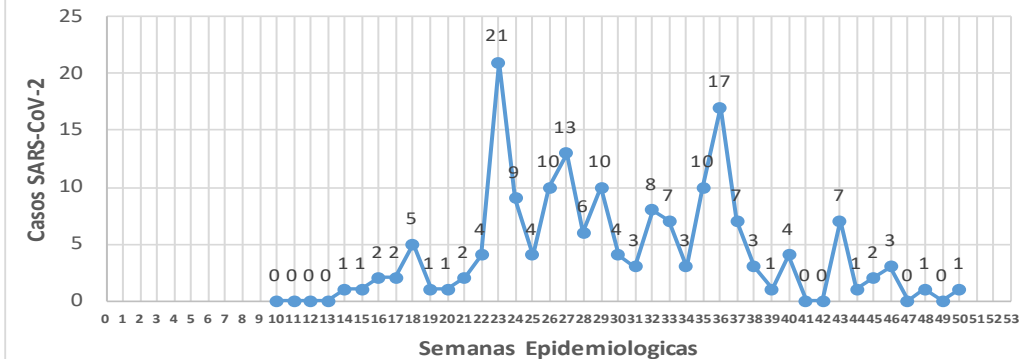
CASOS SARS-CoV-2 por Semana Epidemiologica
JURISDICCION GUAMUCHIL



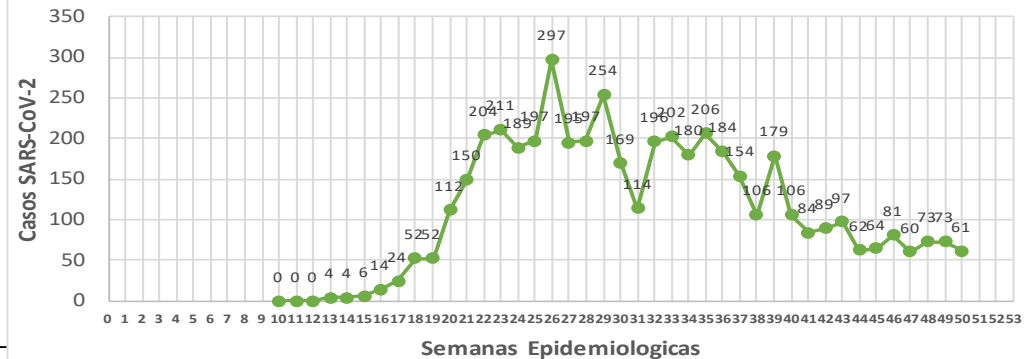
CASOS SARS-CoV-2 por Semana Epidemiologica
JURISDICCION CULIACAN



CASOS SARS-CoV-2 por Semana Epidemiologica
JURISDICCION ELOTA



CASOS SARS-CoV-2 por Semana Epidemiologica
JURISDICCION MAZATLAN



COVID-19 Sinaloa: Total de registros con toma de muestras en Plataforma SISVER.

DATOS TOTALES DE REGISTROS EN PLATAFORMA SISVER

SINALOIA: SOSPECHOSOS POR SECTOR

INSTITUCION	NO ADECUADO	RECHAZA DA	NO RECIBIDA	SOSPECHO SOS	TOTAL CON MUESTRA	% SOSPECHOSOS
IMSS	1	368	61	23,798	24,228	46.9%
IMSS-OPORTUNIDADES	0	18	0	554	572	1.1%
ISSSTE	5	73	20	3,571	3,669	7.1%
PRIVADA	7	41	57	1,240	1,345	2.6%
SEDENA	0	9	2	344	355	0.7%
SEMAR	3	13	3	332	351	0.7%
SSA	115	359	31	19,255	19,760	38.2%
PEMEX	0	0	0	6	6	0.0%
ESTATAL	5	10	2	1,044	1,061	2.1%
MUNICIPAL	2	1	0	325	328	0.6%
TOTAL	138	892	176	50,469	51,675	100.0%

0.3% 1.7% 0.3% 97.7% 100.0%

51,675
SOSPECHOSOS
25,166
 CONFIRMADOS
 48.7%

1.2%	629	DE LOS REGISTROS SIN RESULTADO TIENEN UNA FECHA DE RECEPCION EN LABORATORIO
1.3%	668	SIN RECEPCION EN LABORATORIO Y SIN RESULTADO
2.5%	1,305	SIN REGISTRO DE RECEPCION EN LABORATORIO
0.3%	138	NO ADECUADAS
1.7%	892	RECHAZADAS
0.3%	176	NO RECIBIDAS

532 TIENEN MAS DE 72 HORAS DE RECEPCION EN EL LABORATORIO
530 CORRESPONDEN A REGISTROS CON **MAS DE 7 DIAS DE TRANSITO**
 99.6%

RESULTADO DEFINITIVO EN PLATAFORMA SISVER	
SARS-CoV-2	25,166
NEGATIVO	23,765
NO RECIBIDA	176
INF AH1N1 PMD	98
RECHAZADA	892
B	65
A H3	20
METAPNEUMOVIRUS	9
ENTEROV//RHINOVIRUS	25
CORONA OC43	2
NO ADECUADO	138
INF A	7
CORONA 229E	1
CORONA NL63	1
CORONA HKU1	1
VSR	2
ADENOVIRUS	1
PARAINFLUENZA 3	1
NO SUBTIPIFICADO	0

NUEVA NORMALIDAD



COVID-19 Sinaloa: Total de registros con toma de muestras en Plataforma SISVER.



INFORMACION AL DIA : domingo, 13 de diciembre de 2020

SE TOMO MUESTRA PERO SIN RECEPCION EN LABORATORIO

Municipios	IMSS	IMSS- OPORTUN IDADES	ISSSTE	PRIVADA	SEDENA	SEMAR	SSA	PEMEX	ESTATAL	MUNICIPAL	TOTAL
AHOME	164	2	6	18	0	5	9	0	0	0	204
CHOIX	2	0	0	1	0	0	1	0	0	0	4
EL FUERTE	8	8	3	3	0	0	0	0	0	0	22
GUASAVE	116	0	2	12	0	0	42	0	0	0	172
SINALOA	3	0	4	1	0	0	8	0	0	0	16
ANGOSTURA	1	0	2	6	0	0	0	0	0	0	9
MOCORITO	1	0	3	0	0	0	3	0	0	0	7
SALVADOR ALVARADO	9	0	5	2	0	0	1	0	0	0	17
BADIRAGUATO	0	0	3	1	0	0	1	0	0	0	5
CULIACAN	112	0	454	30	2	0	52	0	8	0	658
NAVOLATO	24	0	14	0	0	0	3	0	0	0	41
COSALA	0	0	1	0	0	0	1	0	0	0	2
ELOTA	0	0	6	0	0	0	0	0	0	0	6
SAN IGNACIO	0	0	1	0	0	0	4	0	0	0	5
CONCORDIA	0	0	0	0	0	0	0	0	0	0	0
ESCUINAPA	1	0	1	0	0	0	11	0	0	0	13
MAZATLAN	13	5	4	34	1	6	23	0	0	0	86
ROSARIO	0	0	0	3	0	0	4	0	0	0	7
Total	454	15	509	111	3	11	163	0	8	0	1,274
Otro Estado	2	0	3	2	1	0	23	0	0	0	31

Municipios	REGISTROS SIN RESULTADO Y TIENEN FECHA DE RECEPCION EN LABORATORIO	TIENEN MAS DE 72 HORAS DE RECEPCION EN EL LABORATORIO Y SIN RESULTADO
AHOME	28	17
CHOIX	2	1
EL FUERTE	2	2
GUASAVE	12	8
SINALOA	3	3
ANGOSTURA	2	2
MOCORITO	4	3
SALVADOR ALVARADO	7	7
BADIRAGUATO	4	4
CULIACAN	448	408
NAVOLATO	15	12
COSALA	2	2
ELOTA	4	4
SAN IGNACIO	2	1
CONCORDIA	0	0
ESCUINAPA	8	1
MAZATLAN	58	34
ROSARIO	5	3
Total	606	512
Otro Estado	23	20

COVID-19 Sinaloa: Unidades de Salud con retraso en Dictaminación ó Confirmación de Defunciones Sospechosas a COVID-19 en Plataforma SISVER.



Información al día: domingo, 13 de diciembre de 2020	
UNIDAD MEDICA	DEFUNCIONES PENDIENTES DE CONFIRMAR
HGR 1 CULIACAN	188
HGZMF 3 MAZATLAN	114
HGZMF 32 GUASAVE	47
CLINICA HOSPITAL CULIACAN S. A. DE C. V.	35
LOS MOCHIS	31
DR. M.CARDENAS DE LA VEGA	17
HGSMF 30 GUAMUCHIL	13
HOSPITAL CIVIL DE CULIACAN	13
HGZ 49 LOS MOCHIS	6
HOSPITAL MILITAR REGIONAL DE MAZATLAN, SIN.	8
HGZMF 28 COSTA RICA	5
MAZATLAN	7
HOSPITAL GENERAL CULIACAN	4
HOSPITAL FATIMA	4
OPERADORA NUEVA CLINICA SANTA MARIA S.A DE C.V	3
CLINICA HOSPITAL MARIA DEL MAR	3
HOSPITAL ANGELES CULIACAN	2
UMF 36 CULIACAN	2
UMF 56 PRADOS	2
UMFH 22 EL DORADO	2
HOSPITAL GENERAL CENTRO MEDICO DE LOS MOCHIS	2
HOSPITAL GENERAL ESCUINAPA	1
UMF 35 CULIACAN	1
UMF 55 CULIACAN	1
HR FUERTE, EL	1
UMF 46 CULIACAN	1
UMFH 11 VILLA JUAREZ	1
HGSMF 4 NAVOLATO	1
HR VILLA UNION	1
	516

COVID-19, SINALOA: DEFUNCIONES POR ASOCIACION Y DICTAMINACION CLINICA EPIDEMIOLOGICA

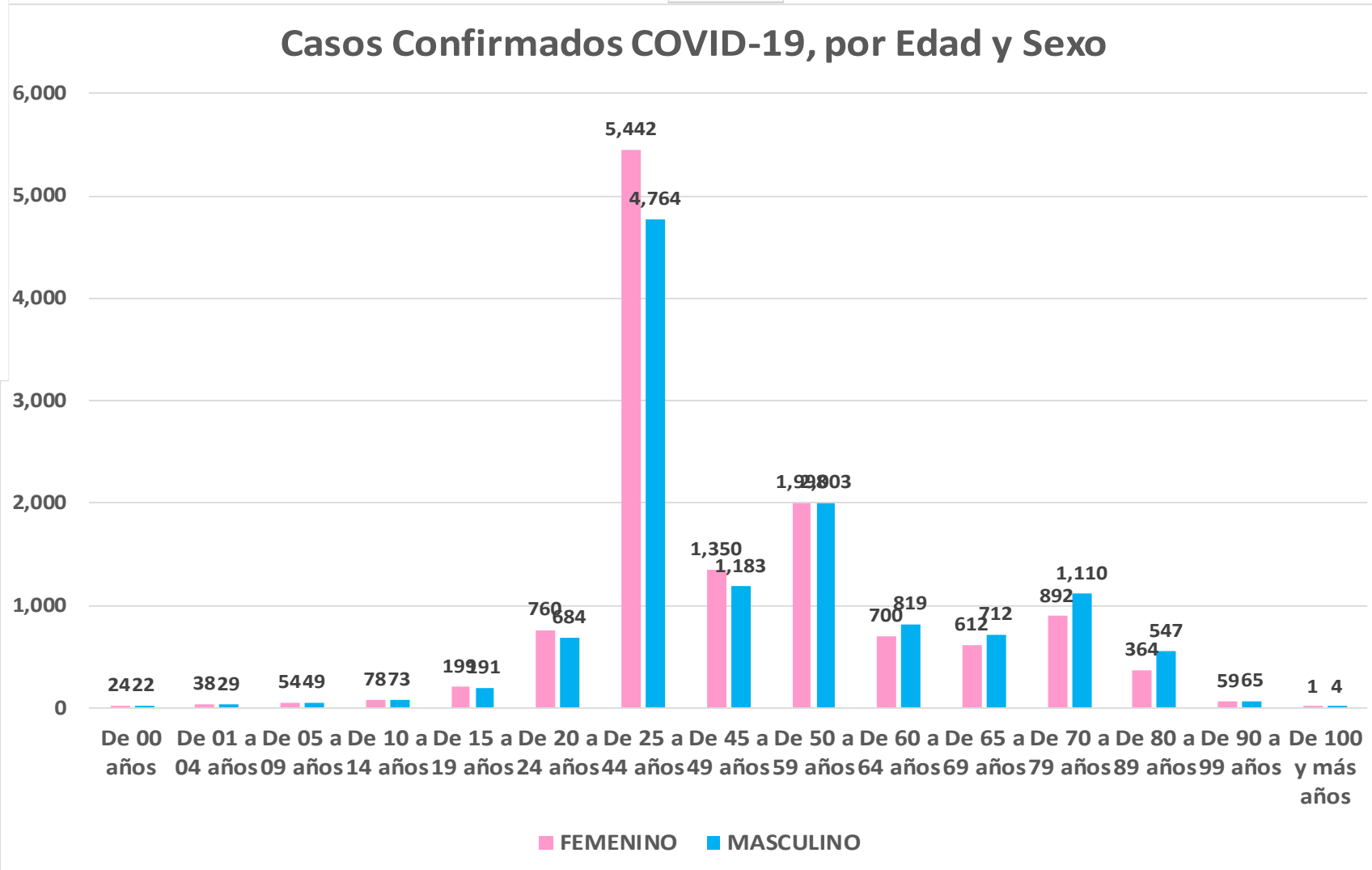
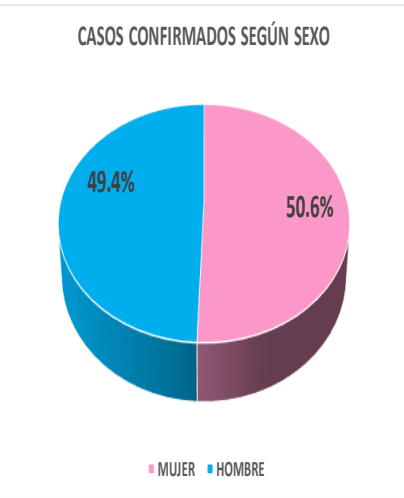
CLASIFICACION FINAL DEFUNCIONES	Información hasta: 13/12/2020			TOTAL FINAL
	TOMA DE MUESTRA		TOTAL	
	SI	NO		
CONFIRMADO POR LABORATORIO	3987	0	3,987	4,091
CONFIRMADO POR ASOCIACIÓN	14	41	55	
CONFIRMADO POR DICTAMINACIÓN	6	43	49	
INVALIDO	4	0	4	621
NO REALIZADO	100	0	100	
SOSPECHOSO	43	474	517	
NEGATIVO	1144	0	1,144	1,144
TOTAL GENERAL	5,298	558	5,856	5,856

COVID-19 Sinaloa: Casos confirmados por edad

y sexo

Mediana de edad: **45** años

Casos Confirmados COVID-19, por Edad y Sexo



NUEVA NORMALIDAD

24,826

Confirmados acumulados



COVID-19 Sinaloa: Casos confirmados por edad

y sexo



GRUPOS DE EDAD NOTIFICADOS EN PLATAFORMA POR COVID-19, SINALOA

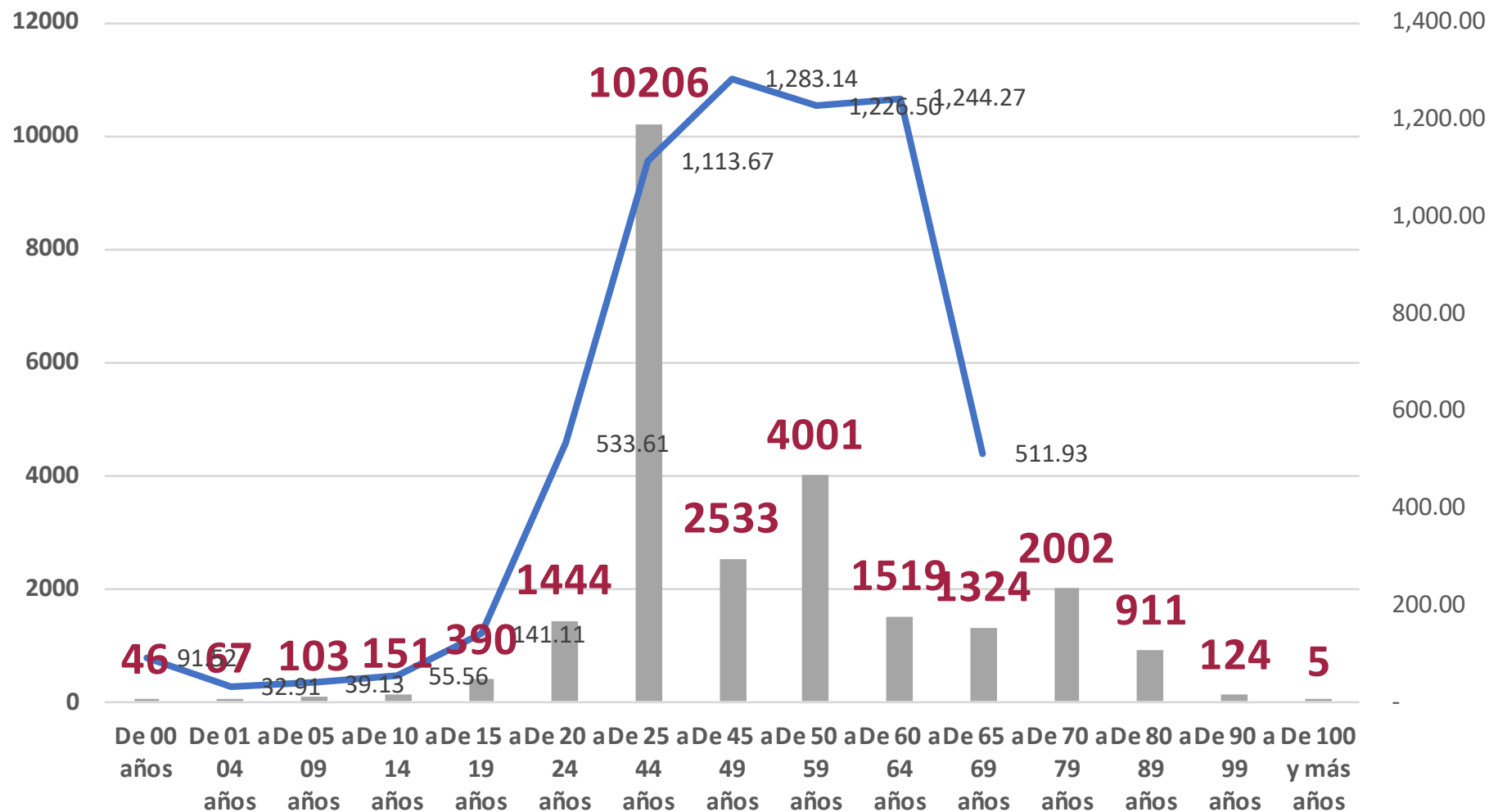
Grupo de Edad	Sospechosos	%	CASOS (+) COVID-19	%	Defuncion	Letalidad	Hosp-COVID-19	Indice de Hospitalizacion	Tasa de Incidencia
De 00 años	357	0.63%	46	0.2%	1	2.2%	23	50.0%	91.5
De 01 a 04 años	418	0.7%	67	0.3%	1	1.5%	19	28.4%	32.9
De 05 a 09 años	462	0.82%	103	0.4%	3	2.9%	21	20.4%	39.1
De 10 a 14 años	604	1.1%	151	0.6%	4	2.6%	18	11.9%	55.6
De 15 a 19 años	1,355	2.40%	390	1.6%	5	1.3%	40	10.3%	141.1
De 20 a 24 años	4,154	7.4%	1,444	5.8%	14	1.0%	87	6.0%	533.6
De 25 a 44 años	24,414	43.21%	10,206	41.1%	239	2.3%	1,170	11.5%	1,113.7
De 45 a 49 años	5,570	9.9%	2,533	10.2%	232	9.2%	609	24.0%	1,283.1
De 50 a 59 años	8,301	14.69%	4,001	16.1%	719	18.0%	1,644	41.1%	1,226.5
De 60 a 64 años	2,880	5.1%	1,519	6.1%	506	33.3%	930	61.2%	1,244.3
De 65 a 69 años	2,388	4.23%	1,324	5.3%	555	41.9%	955	72.1%	511.9
De 70 a 79 años	3,616	6.4%	2,002	8.1%	1,072	53.5%	1,638	81.8%	
De 80 a 89 años	1,714	3.03%	911	3.7%	560	61.5%	775	85.1%	
De 90 a 99 años	262	0.5%	124	0.5%	76	61.3%	103	83.1%	
De 100 y más años	10	0.02%	5	0.0%	0	0.0%	2	40.0%	
Total general	56,505	100.0%	24,826	100.0%	3,987	16.1%	8,034	32.4%	786.5

NUEVA NORMALIDAD

Tasa de Letalidad Estatal
16.1%



Casos Notificados y Confirmados en el Estado de Sinaloa por Grupo de Edad en Plataforma COVID-19



NUEVA NORMALIDAD

Tasa de Incidencia Estatal
786.46
Por 100 mil habt.



COVID-19 Sinaloa: Defunciones acumuladas por edad y sexo

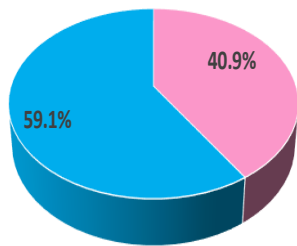
Mediana de edad: **67** años

NUEVA
NORMALIDAD

3,987

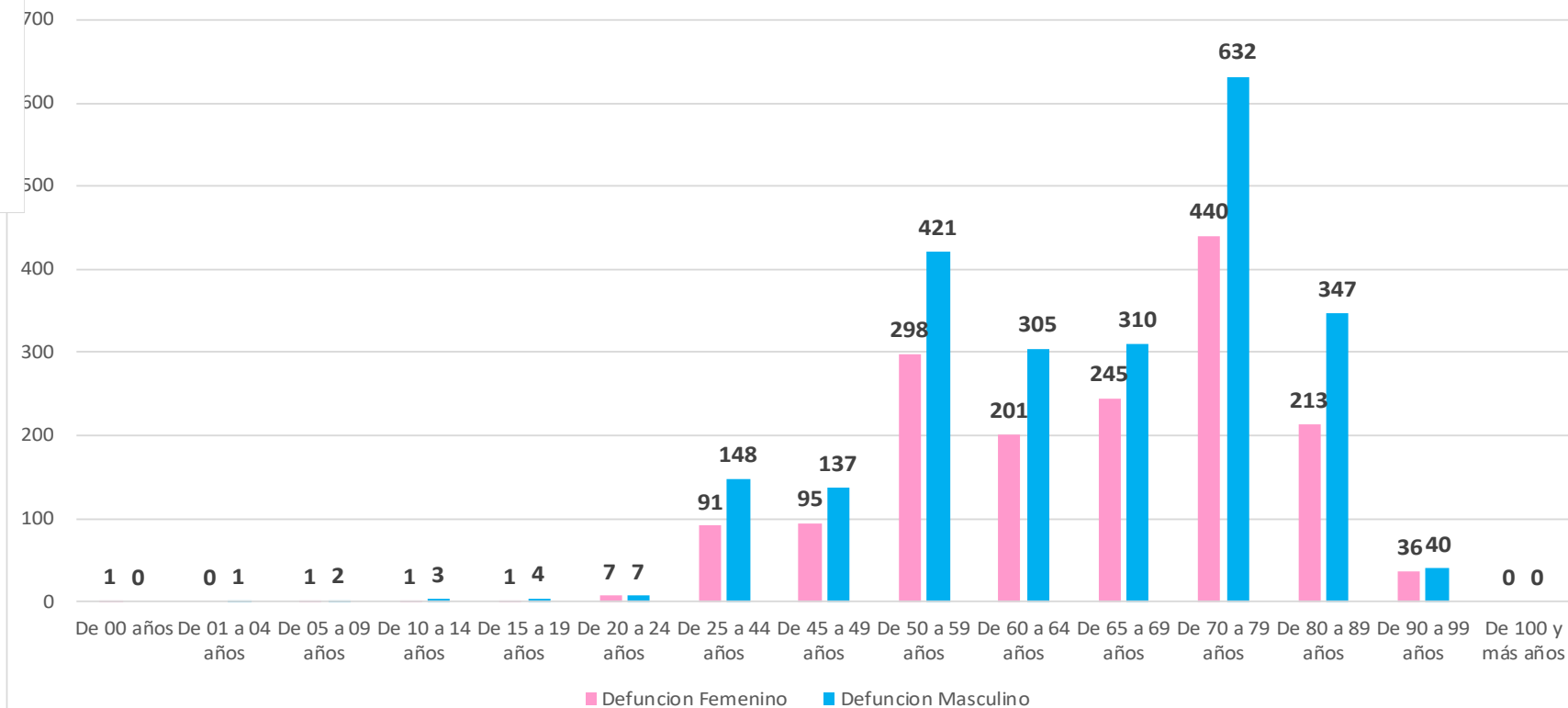
Defunciones

DEFUNCIONES CONFIRMADAS SEGÚN SEXO



MUJER HOMBRE

DEFUNCIONES DE CASOS CONFIRMADOS COVID-19, POR EDAD Y SEXO



COVID-19 Sinaloa:

Defunciones acumuladas

por comorbilidad

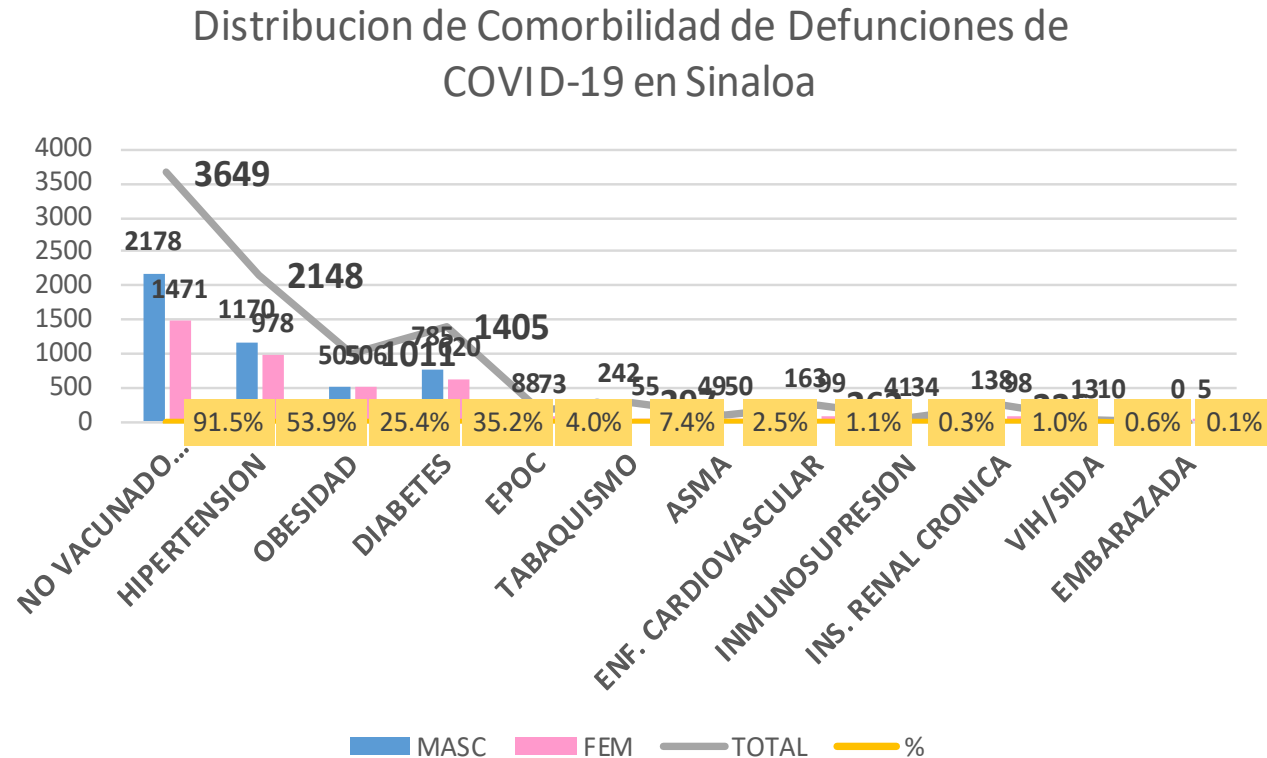
NUEVA
NORMALIDAD

3,987

Defunciones

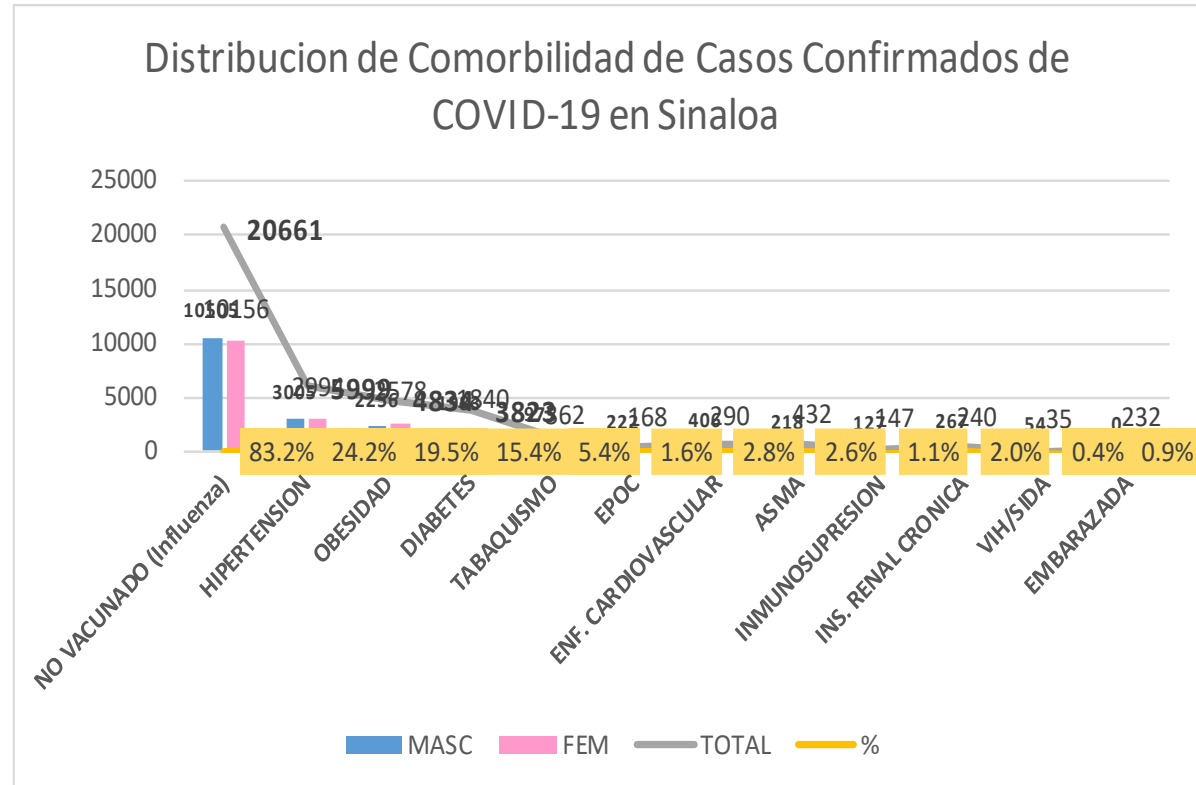


DEFUNCIONES				
3987	2357	1630		
COMORBILIDAD	MASC	FEM	TOTAL	%
NO VACUNADO (Influenza)	2178	1471	3649	91.5%
HIPERTENSION	1170	978	2148	53.9%
OBESIDAD	505	506	1011	25.4%
DIABETES	785	620	1405	35.2%
EPOC	88	73	161	4.0%
TABAQUISMO	242	55	297	7.4%
ASMA	49	50	99	2.5%
ENF. CARDIOVASCULAR	163	99	262	1.1%
INMUNOSUPRESION	41	34	75	0.3%
INS. RENAL CRONICA	138	98	236	1.0%
VIH/SIDA	13	10	23	0.6%
EMBARAZADA	0	5	5	0.1%



COVID-19 Sinaloa: Casos Confirmados por comorbilidad

CASOS CONFIRMADOS				
	24824	12254	12570	
COMORBILIDAD	MASC	FEM	TOTAL	%
NO VACUNADO (Influenza)	10505	10156	20661	83.2%
HIPERTENSION	3005	2994	5999	24.2%
OBESIDAD	2256	2578	4834	19.5%
DIABETES	1983	1840	3823	15.4%
TABAQUISMO	975	362	1337	5.4%
EPOC	222	168	390	1.6%
ENF. CARDIOVASCULAR	406	290	696	2.8%
ASMA	218	432	650	2.6%
INMUNOSUPRESION	127	147	274	1.1%
INS. RENAL CRONICA	267	240	507	2.0%
VIH/SIDA	54	35	89	0.4%
EMBARAZADA	0	232	232	0.9%



NUEVA NORMALIDAD

Confirmados acumulados
24,826



COVID-19 Sinaloa:

Confirmados y Defunciones acumuladas por Institución



NUEVA NORMALIDAD

3,987

Defunciones



CONFIRMADOS POR INSTITUCION EN PLATAFORMA POR COVID-19, SINALOA

Institucion	Notificados	Confirmados	%	Defunciones
SSA	20,374	8,581	34.6%	829
IMSS	27,798	12,394	49.9%	2,264
IMSS_PR	593	282	1.1%	37
ISSSTE	3,833	1,845	7.4%	571
PEMEX	0	0	0.0%	0
Privados	1,583	497	2.0%	73
SEDENA	437	220	0.9%	37
SEMAR	469	181	0.7%	29
Servicios Estatales	1,091	618	2.5%	132
Servicios Municipales	327	208	0.8%	15
Universitarios	0	0	0.0%	0
Cruz Roja	0	0	0.0%	0
DIF	0	0	0.0%	0
Total	56,505	24,826	100.0%	3,987

CLASIFICACION DE DEFUNCIONES CONFIRMADAS, NEGATIVAS Y SOSPECHOSAS EN PLATAFORMA COVID-19, SINALOA, AL DIA DE HOY:

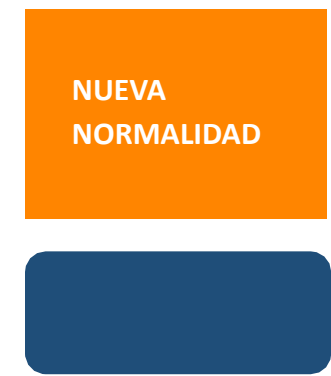
Institucion	Defunciones Positivas a COVID-19	Defunciones NEGATIVAS a COVID-19	Defunciones SOSPECHOSAS a COVID-19***
SSA	829	180	5
IMSS	2,264	768	385
IMSS_PR	37	14	2
ISSSTE	571	123	55
PEMEX	0	0	0
Privados	73	8	49
SEDENA	37	8	8
SEMAR	29	4	0
Servicios Estatales	132	19	13
Servicios Municipales	15	0	0
Universitarios	0	0	0
Cruz Roja	0	0	0
DIF	0	0	0
Total	3,987	1,124	517

*** PENDIENTES DE DICTAMINAR

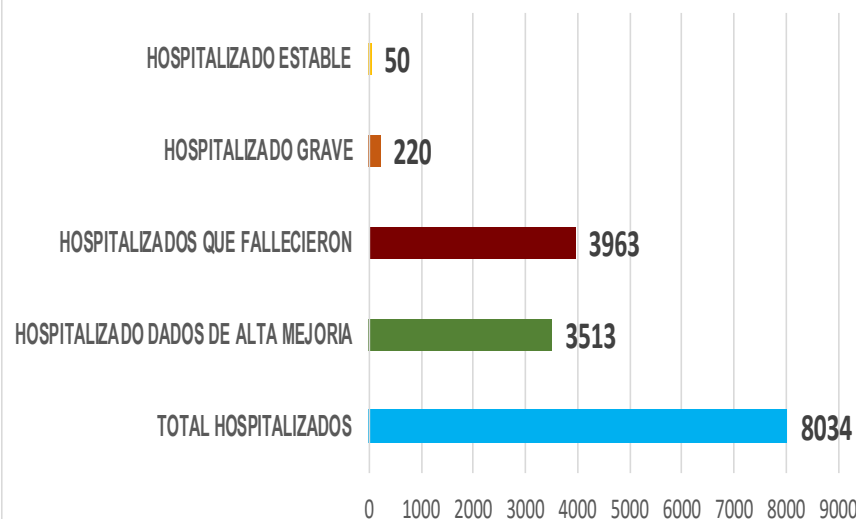
COVID-19 Sinaloa: Tipo de Paciente por Evolución Hospitalaria

TIPO DE PACIENTE REG. CONFIRMADO POR COVID-19, SINALOA		
TIPO DE PACIENTE CONFIRMADO POR COVID-19, SINALOA POR EVOLUCION DE GRAVEDAD AL 13/dic/2020		
EVOLUCION HOSPITALARIA	Casos	%
AMBULATORIO	16792	67.6%
HOSPITALIZADO	8034	32.4%
	24826	100.0%

TIPO DE PACIENTE HOSPITALIZADOS Y CONFIRMADO POR COVID-19, SINALOA		
TOTAL HOSPITALIZADOS	8034	%
HOSPITALIZADO DADOS DE ALTA MEJORIA	3513	43.7%
HOSPITALIZADOS QUE FALLECIERON	3963	49.3%
HOSPITALIZADO GRAVE	220	2.7%
HOSPITALIZADO ESTABLE	50	0.6%



Tipo de paciente Hospitalizado y Confirmado por COVID-19



Casos Hospitalizados Intubados y Positivos a SARS-Cov-2

Total de Casos Intubados	1324	100.0%
Total de Intubados No Grave	1	0.1%
Total de Intubados Grave	26	2.0%
Total de Intubados con Alta Mejoria	209	15.8%
Total de Intubados Fallecidos	1070	80.8%
Total de Intubados Alta Traslado	10	0.8%



COVID-19 Sinaloa:

Casos confirmados y Defunciones por Ocupación



NUEVA
NORMALIDAD

3,987

Defunciones

Confirmados
acumulados

24,826



DEFUNCIONES EN PERSONAL DE LA SALUD POR GRUPO DE EDAD CON SARS-Cov2							
DEFUNCIONES POR GRUPO DE EDAD CON SARS-Cov2	MEDICOS	ENFERMERAS	OTROS TRABAJADORES DE LA SALUD	LABORATORISTAS	DENTISTAS	Total	%
De 20 a 24 años	0	0	0	0	0	0	0.0%
De 25 a 44 años	5	3	0	0	0	8	13.1%
De 45 a 49 años	3	1	1	0	0	5	8.2%
De 50 a 59 años	6	4	7	1	0	18	29.5%
De 60 a 64 años	9	1	0	0	0	10	16.4%
De 65 a 69 años	7	0	3	0	1	11	18.0%
De 70 a 79 años	4	0	2	0	0	6	9.8%
De 80 a 89 años	1	1	1	0	0	3	4.9%
De 90 a 99 años	0	0	0	0	0	0	0.0%
De 100 y más años	0	0	0	0	0	0	0.0%
Total general	35	10	14	1	1	61	100.0%

57.4% 16.4% 23.0% 1.6% 1.6% 100.0%

16.1%

OCUPACIÓN	ESTATAL	
	CASOS CONFIRMADOS COVID-19	DEFUNCIONES COVID-19 ESTATAL
OTROS TRABAJADORES DE LA SALUD	1383	14
MEDICOS	1333	35
ENFERMERAS	2054	10
DENTISTAS	58	1
LABORATORISTAS	116	1
OTROS PROFESIONISTAS	548	31
ESTUDIANTES	794	17
JUBILADO / PENSIONADO	1941	975
GERENTES O PROPIETARIOS DE EMPRESAS O NEGOCIOS	101	15
HOGAR	3831	1169
COMERCIANTES DE MERCADOS FIJOS O AMBULANTES	373	75
CHOFERES	199	40
MAESTROS	366	36
CAMPESINOS	252	86
OBREROS	156	37
OTROS	3159	449
DESEMPLEADOS	1395	491
EMPLEADOS	6765	505

24824

3987

COVID-19 Sinaloa:

Casos confirmados en personal de la salud por Municipio



CASOS CONFIRMADOS SARS-Cov2 EN PERSONAL DE LA SALUD POR MUNICIPIO							
Municipios	MEDICOS	ENFERMERAS	OTROS TRABAJADORES DE LA SALUD	LABORATORISTAS	DENTISTAS	Total	%
AHOME	225	367	272	23	4	891	18.0%
CHOIX	4	5	5	0	0	14	0.3%
EL FUERTE	12	26	17	2	0	57	1.2%
GUASAVE	109	220	102	12	5	448	9.0%
SINALOA	9	16	6	1	0	32	0.6%
ANGOSTURA	11	16	1	2	0	30	0.6%
MOCORITO	3	4	1	0	0	8	0.2%
SALVADOR ALVARADO	47	62	22	3	0	134	2.7%
BADIRAGUATO	2	2	1	0	0	5	0.1%
CULIACÁN	629	840	635	46	35	2185	44.1%
NAVOLATO	23	103	38	2	2	168	3.4%
COSALÁ	8	4	2	0	1	15	0.3%
ELOTA	4	2	2	0	0	8	0.2%
SAN IGNACIO	0	0	0	0	0	0	0.0%
CONCORDIA	2	2	1	0	0	5	0.1%
ESCUINAPA	23	51	24	1	1	100	2.0%
MAZATLÁN	211	324	251	24	10	820	16.6%
ROSARIO	6	9	2	0	0	17	0.3%
Total	1328	2053	1382	116	58	4937	99.7%
Otro Estado	9	3	2	0	0	14	0.3%

NUEVA NORMALIDAD

3,987

Defunciones

Confirmados acumulados
24,826



COVID-19 Sinaloa:

Casos confirmados en personal de la salud por Institución y Grupo de Edad



CASOS CONFIRMADOS SARS-Cov2 EN PERSONAL DE LA SALUD POR INSTITUCION							
INSTITUCION	MEDICOS	ENFERMERAS	OTROS TRABAJADORES DE LA SALUD	LABORATORISTAS	DENTISTAS	Total	%
SSA	523	648	485	36	40	1732	35.0%
IMSS	553	1060	737	55	11	2416	48.9%
IMSS_PR	36	31	22	2	1	92	1.9%
ISSSTE	98	217	78	13	4	410	8.3%
PEMEX	0	0	0	0	0	0	0.0%
Privados	36	21	14	5	0	76	1.5%
SEDENA	3	4	6	1	0	14	0.3%
SEMAR	7	18	5	2	2	34	0.7%
*Servicios	64	44	24	2	0	134	2.7%
**Servicios	13	11	12	0	0	36	0.7%
Universitar	0	0	0	0	0	0	0.0%
Cruz Roja	0	0	0	0	0	0	0.0%
DIF	0	0	0	0	0	0	0.0%
TOTAL	1333	2054	1383	116	58	4944	100.0%

*Servicios Estatales (Hosp. Civil Culiacan)

**Servicios Municipales (Hosp. Maza de Juarez Mazatlan)

CASOS CONFIRMADOS SARS-Cov2 EN PERSONAL DE LA SALUD POR GRUPO DE EDAD							
GRUPO DE EDAD EN PERSONAL DE LA SALUD CON COVID-19	MEDICOS	ENFERMERAS	OTROS TRABAJADORES DE LA SALUD	LABORATORISTAS	DENTISTAS	Total	%
De 20 a 24 años	94	110	77	4	3	288	5.8%
De 25 a 44 años	821	1423	873	67	32	3216	65.0%
De 45 a 49 años	126	271	192	16	7	612	12.4%
De 50 a 59 años	176	224	195	24	12	631	12.8%
De 60 a 64 años	73	16	22	4	2	117	2.4%
De 65 a 69 años	29	6	11	0	2	48	1.0%
De 70 a 79 años	10	3	11	0	0	24	0.5%
De 80 a 89 años	4	1	1	1	0	7	0.1%
De 90 a 99 años	0	1	0	0	0	1	0.0%
De 100 y más años	0	0	0	0	0	0	0.0%
Total general	1333	2055	1382	116	58	4944	100.0%

NUEVA NORMALIDAD

3,987

Defunciones

Confirmados acumulados

24,826





SERVICIOS DE SALUD DE SINALOA

SUBDIRECCIÓN DE VIGILANCIA EPIDEMIOLÓGICA

Situación de la Notificación de Casos y Defunciones en las Diferentes Unidades de Salud

CLUES	INSTIT	NOMBRE DE LA UNIDAD	Notificados	Confirmados	Defunciones Positivas a Sars-CoV-2
SLSSA000024	SSA	HOSPITAL GENERAL LOS MOCHIS	1201	598	214
SLSSA000963	SSA	HOSPITAL INTEGRAL CHOIX	14	7	0
SLSSA002573	SSA	HOSPITAL INTEGRAL VALLE DEL CARRIZO	0	0	0
SLSSA001255	SSA	HOSPITAL GENERAL GUASAVE	439	280	94
SLSSA002136	SSA	HOSPITAL INTEGRAL DE SINALOA DE LEYVA	0	0	0
SLSSA000193	SSA	HOSPITAL INTEGRAL ANGOSTURA	26	19	0
SLSSA001716	SSA	HOSPITAL INTEGRAL MOCORITO	35	16	1
SLSSA018113	SSA	HOSPITAL GENERAL DE GUAMUCHIL	611	342	60
SLSSA000246	SSA	HOSPITAL INTEGRAL BADIRAGUATO	257	111	0
SLSSA000666	SSA	HOSPITAL GENERAL CULIACÁN	2280	914	253
SLSSA002491	SSA	HOSPITAL INTEGRAL NAVOLATO	100	38	0
SLSSA017582	SSA	HOSPITAL INTEGRAL VALLE DE SAN LORENZO	7	0	0
SLSSA018265	SSA	HOSPITAL GENERAL EL DORADO	258	84	3
SLSSA000572	SSA	HOSPITAL INTEGRAL COSALA	201	55	1
SLSSA017570	SSA	HOSPITAL INTEGRAL SAN IGNACIO	1	0	0
SLSSA017594	SSA	HOSPITAL GENERAL LA CRUZ	26	6	0
SLSSA000473	SSA	HOSPITAL INTEGRAL CONCORDIA	27	14	1
SLSSA001873	SSA	HOSPITAL INTEGRAL DE EL ROSARIO	168	84	2
SLSSA002585	SSA	HOSPITAL GENERAL DE MAZATLÁN	622	387	154
SLSSA018253	SSA	HOSPITAL GENERAL ESCUINAPA	441	235	39

TOTAL DE CASOS COVID-19 NOTIFICADOS EN MPIO. DE CULIACAN				14685	6258	1611
MUNICIPIO	CLUES	INSTIT	NOMBRE DE LA UNIDAD	Notificados	Confirmados	Defunciones (Positivas a SARS-CoV-2)
CULIACÁN	SLIMS000131	IMSS	HGR 1 CULIACÁN	5109	2427	807
CULIACÁN	SLIMS000184	IMSS	HGZMF 28 COSTA RICA	861	312	58
CULIACÁN	SLIST000073	ISSSTE	C.M.F. CULIACAN	2	0	0
CULIACÁN	SLIST000085	ISSSTE	DR. MANUEL CARDENAS DE LA VEGA	2730	1252	333
CULIACÁN	SLSME000016	SME	HOSPITAL CIVIL DE CULIACÁN	1095	619	132
CULIACÁN	SLSMP000365	SMP	CLÍNICA DE REHABILITACIÓN Y ESPECIALIDADES	42	20	1
CULIACÁN	SLSMP000370	SMP	CLÍNICA HOSPITAL CULIACÁN S. A. DE C. V.	276	15	8
CULIACÁN	SLSMP000394	SMP	SANATORIO CEMSI CHAPULTEPEC	57	3	1
CULIACÁN	SLSMP000411	SMP	SANATORIO BATIZ RAMOS	3	1	0
CULIACÁN	SLSMP000440	SMP	OPERADORA NUEVA CLÍNICA SANTA MARÍA S.A DE	86	6	3
CULIACÁN	SLSMP000534	SMP	HOSPITAL ÁNGELES CULIACÁN	700	247	0
CULIACÁN	SLSSA017606	SSA	HOSPITAL DE LA MUJER	432	91	1
CULIACÁN	SLSSA018265	SSA	HOSPITAL GENERAL EL DORADO	258	84	3
CULIACÁN	SLSME000021	SME	-HOSPITAL PEDIATRICO	6	2	0
CULIACÁN	SLSSA002556	SSA	HOSPITAL PEDIATRICO DE SINALOA	672	214	4
CULIACÁN	SLSMP002815	SMP	MEDICA DE LA CIUDAD	76	51	7
CULIACÁN	SLSSA000666	SSA	HOSPITAL GENERAL CULIACÁN	2280	914	253



SERVICIOS DE SALUD DE SINALOA
SUBDIRECCIÓN DE VIGILANCIA EPIDEMIOLÓGICA

REPORTES POR JURISDICCION SANITARIA

PLATAFORMA SISVER

COVID-19 Sinaloa:

Casos y Defunciones JURISDICCIÓN MOCHIS



NUEVA NORMALIDAD

842

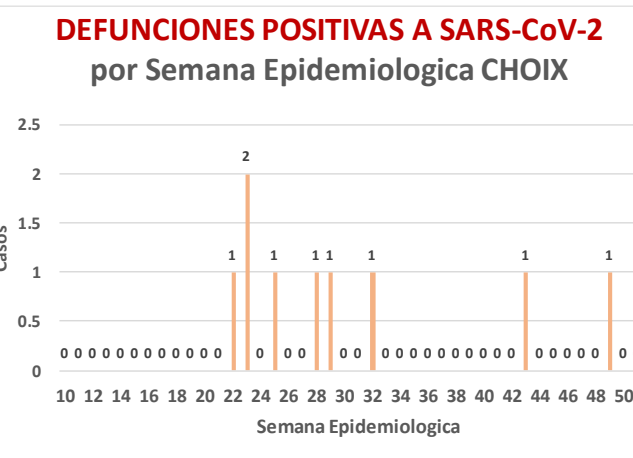
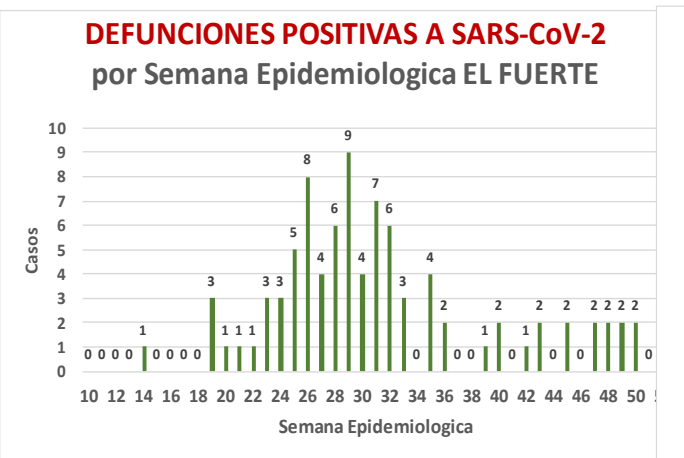
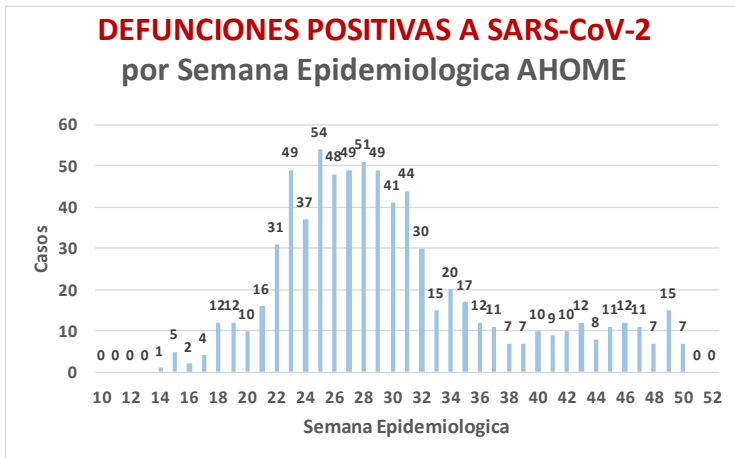
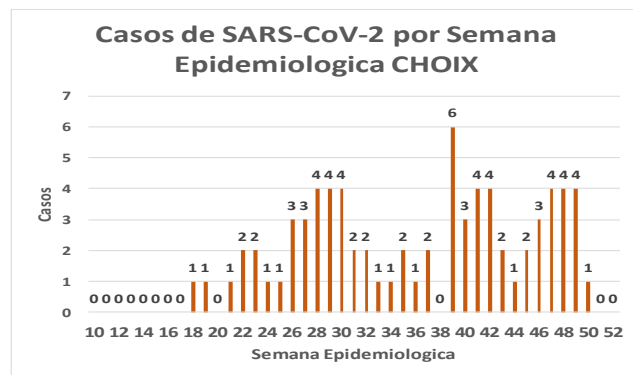
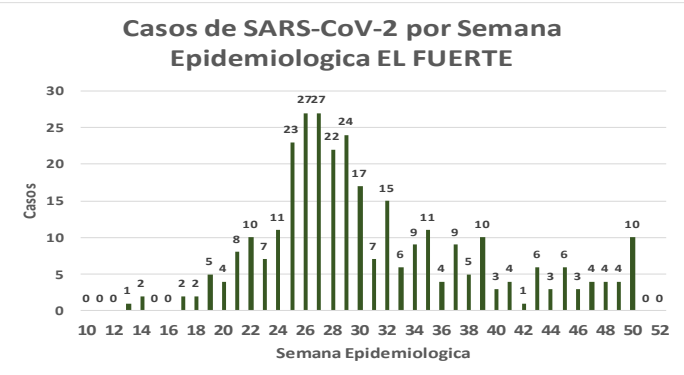
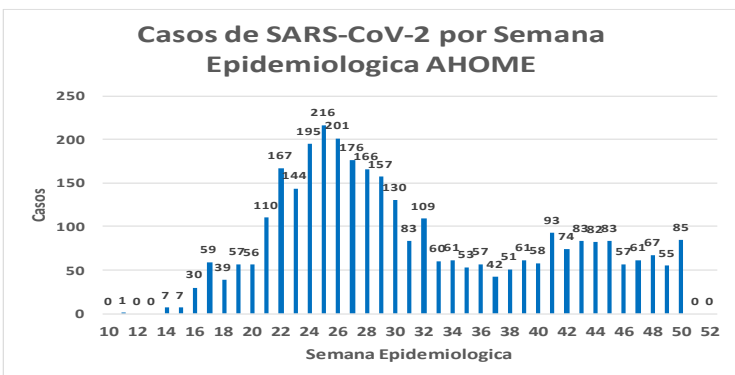
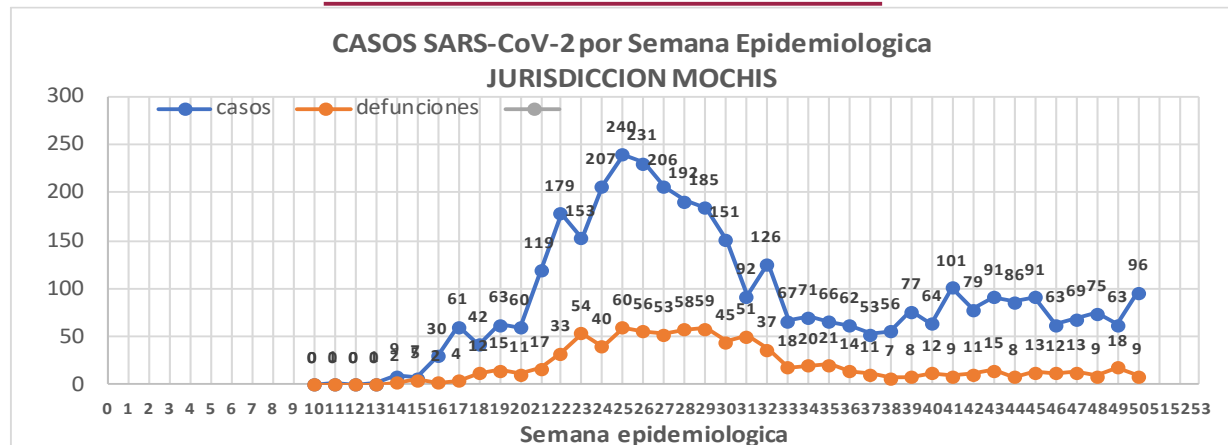
Defunciones Jurisdicción Mochis



Datos actualizados al **domingo, 13 de diciembre de 2020**

JURISDICCION SANITARIA	Casos Acum. SARS-CoV-2*	%
Jurisd. No. 1 Mochis	3685	100.0%
AHOME	3293	89.4%
CHOIX	76	2.1%
EL FUERTE	316	8.6%

* Municipio de residencia



NUEVA
NORMALIDAD

842

Defunciones
Jurisdicción
Mochis



JURISDICCION No. 1 , MOCHIS

INSTITUCION	NO ADECUADO	RECHAZADA	NO RECIBIDA	SOSPECHOSOS	TOTAL CON MUESTRA	% SOSPECHOSOS
IMSS	0	48	9	4,036	4,093	51.7%
IMSS-OPORTUNIDADES	0	5	0	307	312	3.9%
ISSSTE	1	6	0	453	460	5.8%
PRIVADA	1	1	0	126	128	1.6%
SEDENA	0	0	0	5	5	0.1%
SEMAR	3	4	1	145	153	1.9%
SSA	31	8	0	2,730	2,769	34.9%
PEMEX	0	0	0	0	0	0.0%
ESTATAL	0	0	0	3	3	0.0%
MUNICIPAL	0	1	0	0	1	0.0%
TOTAL	36	73	10	7,805	7,924	100.0%
	0.5%	0.9%	0.1%	98.5%	100.0%	

RESULTADO DEFINITIVO EN PLATAFORMA SISVER; JUR MOCHIS	
SARS-CoV-2	3709
NEGATIVO	3784
NO RECIBIDA	10
INF AH1N1 PMD	54
RECHAZADA	73
B	18
A H3	1
METAPNEUMOVIRUS	3
ENTEROV//RHINOVIRUS	2
CORONA OC43	0
NO ADECUADO	36
INF A	3
CORONA 229E	0
CORONA NL63	0
CORONA HKU1	0
VSR	1
ADENOVIRUS	0
PARAINFLUENZA 3	0
NO SUBTIPIFICADO	0

INFORMACION AL DIA : domingo, 13 de diciembre de 2020

SE TOMO MUESTRA PERO SIN RECEPCION EN LABORATORIO

Municipios	IMSS	IMSS-OPORTUNIDADES	ISSSTE	PRIVADA	SEDENA	SEMAR	SSA	PEMEX	ESTATAL	MUNICIPAL	TOTAL
AHOME	164	2	6	18	0	5	9	0	0	0	204
CHOIX	2	0	0	1	0	0	1	0	0	0	4
EL FUERTE	8	8	3	3	0	0	0	0	0	0	22
TOTAL JURISDICCION	174	10	9	22	0	5	10	0	0	0	230

Unidades de Salud que han reportado en SISVER

MUNICIPIO	CLUES	SECTOR	UNIDAD	Defunciones en la Semana Epidemiológica			Total Defunciones Asociadas a SarsCov-2	Casos confirmados en la Semana Epidemiológica			Total de Casos Confirmados	Tasa letalidad X 100 (D/G)*100	Lugar Letalidad	PRUEBAS REALIZADAS en la Sem Epidemiologica			INDICE DE POSITIVIDAD	Lugar de Índice de POSITIVIDAD
				SEM EPI NUM-49	SEM EPI NUM-50	Aumento		SEM EPI NUM-49	SEM EPI NUM-50	Aumento				SEM EPI NUM-49	SEM EPI NUM-50	Aumento		
AHOME	SLSMP000831	PRIVADA	CLINICA ANGELES	0	0	0	0	0	0	0	1	0.00	13	0	0	0	-	-
AHOME	SLSMP000032	PRIVADA	CLINICA SANTA MARIA	0	0	0	0	0	0	0	1	0.00	13	0	0	0	-	-
AHOME	SLIMS000015	IMSS	HGP 2 LOS MOCHIS	0	0	0	3	0	0	0	68	4.41	9	3	0	-3	-	-
AHOME	SLIMS000020	IMSS	HGZ 49 LOS MOCHIS	15	7	-8	534	24	23	-1	1,409	37.90	4	36	41	5	56.10	3
AHOME	SLSMP000114	PRIVADA	HOSPITAL FATIMA	0	0	0	23	0	1	1	60	38.33	3	0	1	1	100.00	1
AHOME	SLSMP000155	PRIVADA	HOSPITAL GENERAL CENTRO MEDICO DE LOS MOCHIS	0	0	0	2	0	0	0	3	66.67	1	0	0	0	-	-
AHOME	SLSSA000024	SSA	HOSPITAL GENERAL LOS MOCHIS	0	0	0	214	6	5	-1	598	35.79	5	16	21	5	23.81	7
AHOME	SLIST000015	ISSSTE	LOS MOCHIS	2	2	0	134	2	12	10	340	39.41	2	6	14	8	85.71	2
AHOME	SLSSA000036	SSA	LOS MOCHIS	0	0	0	0	0	0	0	0	-	-	0	0	0	-	-
AHOME	SLSSA017332	SSA	OFICINAS JURISDICCIONALES	0	0	0	2	2	10	8	514	0.39	12	12	25	13	40.00	5
AHOME	SLSMP000061	PRIVADA	SALUD INTEGRAL SINALOENSE C.S.	0	0	0	4	1	0	-1	17	23.53	7	2	2	0	0.00	8
AHOME	SLSMA000010	SEMAR	SANATORIO NAVAL DE TOPOLOBAMPO	0	0	0	1	1	1	0	82	1.22	11	3	2	-1	50.00	4
AHOME	SLIMS000085	IMSS	UMF 5 TOPOLOBAMPO	0	0	0	0	0	0	0	9	0.00	13	0	0	0	-	-
AHOME	SLIMS000032	IMSS	UMF 37 LOS MOCHIS	0	0	0	8	28	24	-4	616	1.30	10	82	83	1	28.92	6
AHOME	SLIMS000044	IMSS	UMFH 6 AHOME	0	0	0	0	0	0	0	2	0.00	13	0	0	0	-	-
AHOME	SLIMS000073	IMSS	UMFH 13 SAN MIGUEL	0	0	0	1	0	0	0	4	25.00	6	1	0	-1	-	-
AHOME	SLIMS000476	IMSS	UMFH 33 EL CARRIZO	0	0	0	0	1	0	-1	1	0.00	13	1	0	-1	-	-
AHOME	SLIMS000061	IMSS	UMFH 7 HIGUERA	0	0	0	1	0	0	0	7	14.29	8	0	0	0	-	-
TOTAL MPIO. AHOME				17	9	-8	927	65	76	11	3732	24.84		162	189	27	40.21	
CHOIX	SLSSA018352	SSA	CENTRO DE SALUD CHOIX	0	0	0	0	3	1	-2	31	0.00	1	5	2	-3	50.00	4
CHOIX	SLSSA000963	SSA	HOSPITAL INTEGRAL CHOIX	0	0	0	0	0	0	0	7	0.00	1	0	0	0	-	-
TOTAL MPIO. CHOIX				0	0	0	0	3	1	-2	38	0.00		5	2	-3	50.00	
EL FUERTE	SLIMO000576	IMSS-OPC	HR FUERTE, EL	2	0	-2	24	2	2	0	166	14.46	2	4	2	-2	100.00	1
EL FUERTE	SLIMS000266	IMSS	UMF 14 SANTA ROSA	0	0	0	1	0	0	0	2	50.00	1	0	0	0	-	-
EL FUERTE	SLIMS000522	IMSS	UMF 43 SAN BLAS	0	0	0	0	0	0	0	1	0.00	3	0	0	0	-	-
TOTAL MPIO. EL FUERTE				2	0	-2	25	2	2	0	169	14.79		4	2	-2	100.00	
TOTAL JURISDICCION 1, MOCHIS				19	9	-10	952	70	79	9	3,939	24.17		171	193	22	40.93	

NUEVA NORMALIDAD

INDICE DE POSITIVIDAD
40.93

TASA DE LETALIDAD
24.17



COVID-19 Sinaloa:

Casos y Defunciones JURISDICCIÓN CULIACÁN



NUEVA NORMALIDAD

1578

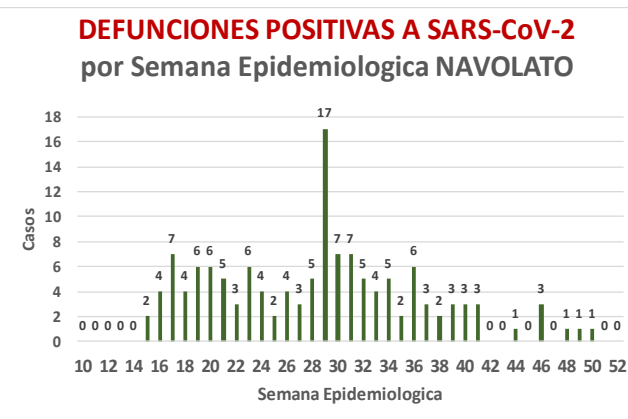
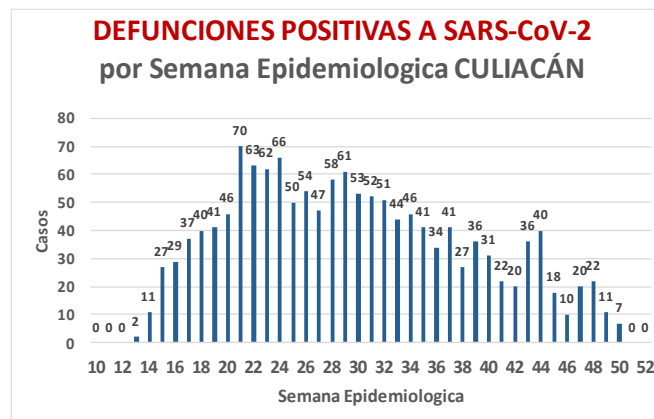
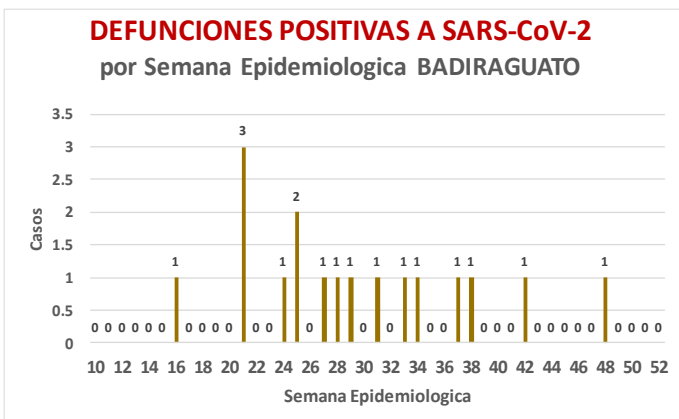
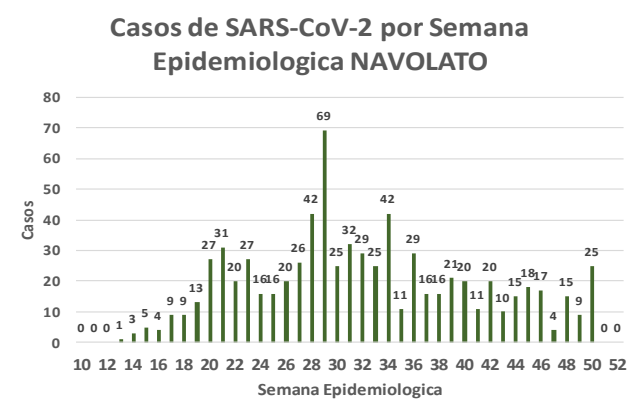
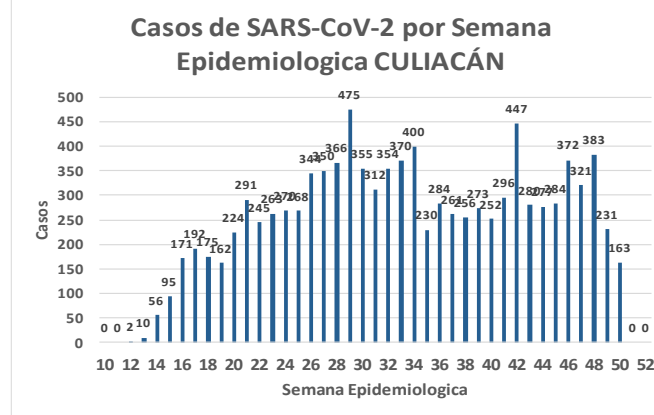
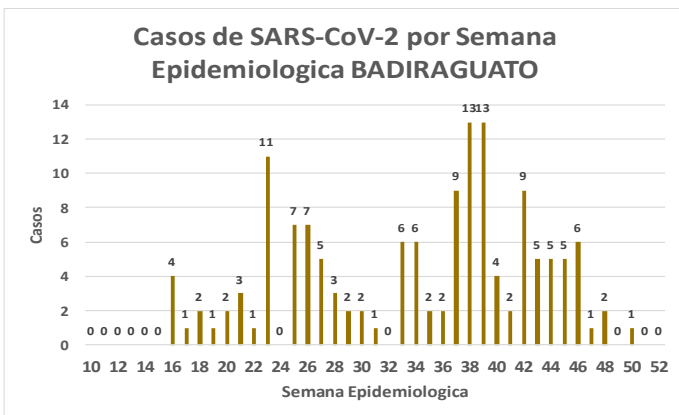
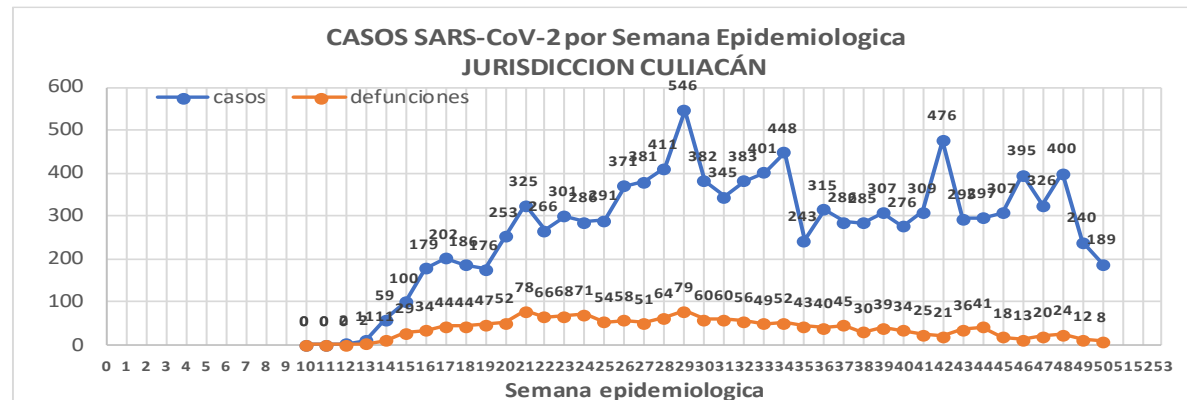
Defunciones Jurisdicción Culiacán



Datos actualizados al **domingo, 13 de diciembre de 2020**

JURISDICCION SANITARIA	Casos Acum. SARS-CoV-2*	%
Jurisd. No. 4 Culiacán	11251	100.0%
BADIRAGUATO	143	1.3%
CULIACAN	10360	92.1%
NAVOLATO	748	6.6%

* Municipio de residencia



Jurisd. No. 4 Culiacán

INSTITUCION	NO ADECUADO	RECHAZADA	NO RECIBIDA	SOSPECHOSOS	TOTAL CON MUESTRA	% SOSPECHOSOS
IMSS	1	189	37	10,694	10,921	44.8%
IMSS-OPORTUNIDADES	0	0	0	21	21	0.1%
ISSSTE	1	35	17	2,453	2,506	10.3%
PRIVADA	2	13	53	714	782	3.2%
SEDENA	0	0	0	23	23	0.1%
SEMAR	0	0	0	1	1	0.0%
SSA	44	226	23	8,807	9,100	37.3%
PEMEX	0	0	0	0	0	0.0%
ESTATAL	5	10	2	994	1,011	4.1%
MUNICIPAL	0	0	0	0	0	0.0%
TOTAL	53	473	132	23,707	24,365	100.0%
	0.2%	1.9%	0.5%	97.3%	100.0%	

RESULTADO DEFINITIVO EN PLATAFORMA SISVER; JUR CULIACAN

SARS-CoV-2	11416
NEGATIVO	11507
NO RECIBIDA	132
INF AH1N1 PMD	26
RECHAZADA	473
B	26
A H3	7
METAPNEUMOVIRUS	1
ENTEROV//RHINOVIRUS	10
CORONA OC43	1
NO ADECUADO	53
INF A	4
CORONA 229E	1
CORONA NL63	1
CORONA HKU1	1
VSR	1
ADENOVIRUS	0
PARAINFLUENZA 3	1
NO SUBTIPIFICADO	0

NUEVA NORMALIDAD

1578

Defunciones
Jurisdicción
Culiacán

INFORMACION AL DIA : domingo, 13 de diciembre de 2020

SE TOMO MUESTRA PERO SIN RECEPCION EN LABORATORIO

Municipios	IMSS	IMSS-OPORTUNIDADES	ISSSTE	PRIVADA	SEDENA	SEMAR	SSA	PEMEX	ESTATAL	MUNICIPAL	TOTAL
BADIRAGUATO	0	0	3	1	0	0	1	0	0	0	5
CULIACAN	112	0	454	30	2	0	52	0	8	0	658
NAVOLATO	24	0	14	0	0	0	3	0	0	0	41
TOTAL JURISDICCION	136	0	471	31	2	0	56	0	8	0	704



Unidades de Salud que han reportado en SISVER

MUNICIPIO	CLUES	SECTOR	UNIDAD	Defunciones en la Semana Epidemiológica			Total Defunciones Asociadas a SarsCov-2	Casos confirmados en la Semana Epidemiológica			Total de Casos Confirmados	Tasa Letalidad X 100 (D/G)*100	Lugar Letalidad	PRUEBAS REALIZADAS en la Sem Epidemiológica			INDICE DE POSITIVIDAD	Lugar de Índice de POSITIVIDAD
				SEM EPI NUM-49	SEM EPI NUM-50	Aumento		SEM EPI NUM-49	SEM EPI NUM-50	Aumento				SEM EPI NUM-49	SEM EPI NUM-50	Aumento		
CULIACÁN	SLSSA000905	SSA	ADOLFO LOPEZ MATEOS (EL TAMARINDO)	0	0	0	0	0	0	0	0	-	-	0	0	0	-	-
CULIACÁN	XXDES002092	SSA	BRIGADA EPIDEMIOLOGICA CULIACAN	0	0	0	0	0	0	0	13	0.00	21	0	0	0	-	-
CULIACÁN	SLSMP000365	PRIVADA	CLINICA DE REHABILITACION Y ESPECIALIDADES	0	0	0	1	0	0	0	20	5.00	11	0	0	0	-	-
CULIACÁN	SLSMP000370	PRIVADA	CLINICA HOSPITAL CULIACAN S. A. DE C. V.	0	0	0	8	0	0	0	15	53.33	1	0	0	0	-	-
CULIACÁN	SLSSA000794	SSA	COSTA RICA	0	0	0	0	0	0	0	0	-	-	0	0	0	-	-
CULIACÁN	SLIST000073	ISSSTE	CULIACAN	0	0	0	0	0	0	0	0	-	-	0	0	0	-	-
CULIACÁN	SLSSA000753	SSA	CULIACAN	0	0	0	0	1	4	3	475	0.00	21	5	14	9	28.57	8
CULIACÁN	SLSSA000741	SSA	CULIACAN (AGUARUTO)	0	0	0	0	0	0	0	5	0.00	21	0	0	0	-	-
CULIACÁN	SLSSA000695	SSA	CULIACAN (PEMEX)	0	0	0	0	0	0	0	2	0.00	21	0	0	0	-	-
CULIACÁN	SLIST000085	ISSSTE	DR. M.CARDENAS DE LA VEGA	0	0	0	333	14	27	13	1,252	26.60	6	35	70	35	38.57	2
CULIACÁN	SLSSA002474	SSA	EL DORADO	0	0	0	0	0	0	0	0	-	-	0	0	0	-	-
CULIACÁN	SLIMS000131	IMSS	HGR 1 CULIACAN	10	7	-3	807	37	8	-29	2,427	33.25	4	99	32	-67	25.00	10
CULIACÁN	SLIMS000184	IMSS	HGZMF 28 COSTA RICA	0	0	0	58	2	3	1	312	18.59	9	3	18	15	16.67	13
CULIACÁN	SLSMP000534	PRIVADA	HOSPITAL ANGELES CULIACAN	0	0	0	0	0	0	0	247	0.00	21	0	0	0	-	-
CULIACÁN	SLSME000016	ESTATAL	HOSPITAL CIVIL DE CULIACAN	0	0	0	132	5	7	2	619	21.32	8	10	19	9	36.84	4
CULIACÁN	SLSSA000666	SSA	HOSPITAL GENERAL CULIACAN	1	0	-1	253	7	11	4	914	27.68	5	24	35	11	31.43	6
CULIACÁN	SLSSA018265	SSA	HOSPITAL GENERAL EL DORADO	0	0	0	3	2	1	-1	84	3.57	12	5	4	-1	25.00	10
CULIACÁN	SLSSA000811	SSA	HOSPITAL INTEGRAL EL DORADO	0	0	0	0	0	0	0	2	0.00	21	0	0	0	-	-
CULIACÁN	SLSSA017582	SSA	HOSPITAL INTEGRAL VALLE DE SAN LORENZO	0	0	0	0	0	0	0	0	-	-	0	0	0	-	-
CULIACÁN	SLSSA017606	SSA	HOSPITAL MATERNO NEONATAL	0	0	0	1	5	7	2	91	1.10	18	35	45	10	15.56	14
CULIACÁN	SLSME000021	ESTATAL	HOSPITAL PEDIATRICO DE SINALOA	0	0	0	0	0	0	0	2	0.00	21	0	0	0	-	-
CULIACÁN	SLSSA002556	SSA	HOSPITAL PEDIATRICO DE SINALOA	0	0	0	4	3	1	-2	214	1.87	15	13	14	1	7.14	15
CULIACÁN	SLSSA002643	SSA	JURISDICCION SANITARIA IV CULIACAN	0	0	0	2	19	33	14	1,904	0.11	20	56	117	61	28.21	9
CULIACÁN	SLSMP002815	PRIVADA	MEDICA DE LA CIUDAD	0	0	0	7	0	0	0	51	13.73	10	0	0	0	-	-
CULIACÁN	SLSSA000852	SSA	OBISPO	0	0	0	0	0	0	0	0	-	-	0	0	0	-	-
CULIACÁN	SLSSA017455	SSA	OFICINAS JURISDICCIONALES	0	0	0	0	0	0	0	34	0.00	21	0	0	0	-	-
CULIACÁN	SLSMP000440	PRIVADA	OPERADORA NUEVA CLINICA SANTA MARIA S.A DE C.V	0	0	0	3	0	0	0	6	50.00	2	0	0	0	-	-
CULIACÁN	SLSSA000876	SSA	QUILA	0	0	0	0	0	0	0	6	0.00	21	0	0	0	-	-
CULIACÁN	SLSMP000411	PRIVADA	SANATORIO BATIZ RAMOS	0	0	0	0	0	0	0	1	0.00	21	0	0	0	-	-
CULIACÁN	SLSMP000394	PRIVADA	SANATORIO CEMSI CHAPULTEPEC	0	0	0	1	0	0	0	3	33.33	3	0	0	0	-	-
CULIACÁN	SLIMS000143	IMSS	UMF 35 CULIACAN	0	0	0	6	42	27	-15	849	0.71	19	109	94	-15	28.72	7
CULIACÁN	SLIMS000155	IMSS	UMF 36 CULIACAN	1	1	0	18	39	32	-7	701	2.57	13	97	82	-15	39.02	1
CULIACÁN	SLIMS000160	IMSS	UMF 46 CULIACAN	0	0	0	7	10	12	2	454	1.54	16	55	36	-19	33.33	5
CULIACÁN	SLIMS000172	IMSS	UMF 52 CULIACAN	0	0	0	3	7	3	-4	137	2.19	14	20	8	-12	37.50	3
CULIACÁN	SLIMS000633	IMSS	UMF 55 CULIACAN	0	0	0	5	9	4	-5	338	1.48	17	41	20	-21	20.00	12
CULIACÁN	SLIMS000196	IMSS	UMFH 22 EL DORADO	0	0	0	6	4	0	-4	26	23.08	7	10	0	-10	-	-
TOTAL MPIO. CULIACAN				12	8	-4	1,658	206	180	-26	11,204	14.80		617	608	-9	29.61	
BADIRAGUATO	SLSSA018060	SSA	CARAVANA DE LA SALUD TIPO 0 EL CASTILLO	0	0	0	0	0	0	0	0	-	-	0	0	0	-	-
BADIRAGUATO	SLSSA000362	SSA	HIGUERAS DE ALVAREZ BORBOA(H DELOS MONZO	0	0	0	0	0	0	0	0	-	-	0	0	0	-	-
BADIRAGUATO	SLSSA000246	SSA	HOSPITAL INTEGRAL BADIRAGUATO	0	0	0	0	0	1	1	111	0.00	1	1	4	3	25.00	1
TOTAL MPIO. BADIRAGUATO				0	0	0	0	0	1	1	111	0.00		1	4	3	25.00	
NAVOLATO	SLIMS000435	IMSS	HGSMF 4 NAVOLATO	0	0	0	4	1	11	10	288	1.39	2	7	28	21	39.29	1
NAVOLATO	SLSSA002491	SSA	HOSPITAL INTEGRAL NAVOLATO	0	0	0	0	2	0	-2	38	0.00	3	3	0	-3	-	-
NAVOLATO	SLSSA002305	SSA	SAN PEDRO	0	0	0	0	0	0	0	8	0.00	3	0	0	0	-	-
NAVOLATO	SLIMS000440	IMSS	UMFH 11 VILLA JUAREZ	0	0	0	5	1	4	3	64	7.81	1	3	11	8	36.36	2
TOTAL MPIO. NAVOLATO				0	0	0	9	4	15	11	398	2.26		13	39	26	38.46	
TOTAL JURISDICCION 4, CULIACAN				12	8	-4	1,667	210	196	-14	11,713	14.23		631	651	20	30.11	

NUEVA NORMALIDAD

INDICE DE POSITIVIDAD
30.11

TASA DE LETALIDAD
14.23



COVID-19 Sinaloa:

Casos y Defunciones JURISDICCIÓN MAZATLÁN



SALUD
RETARÍA DE SALUD

NUEVA NORMALIDAD

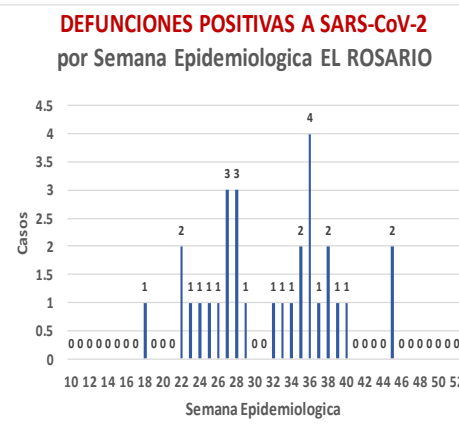
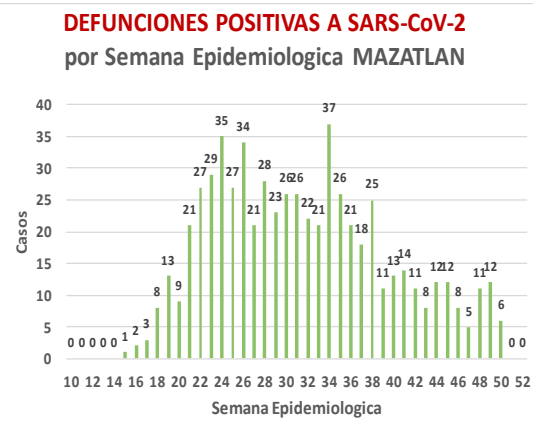
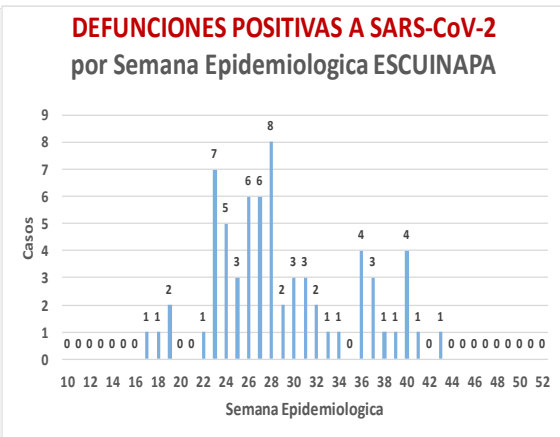
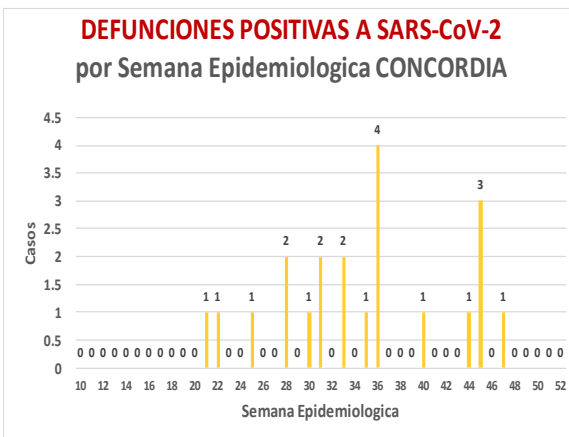
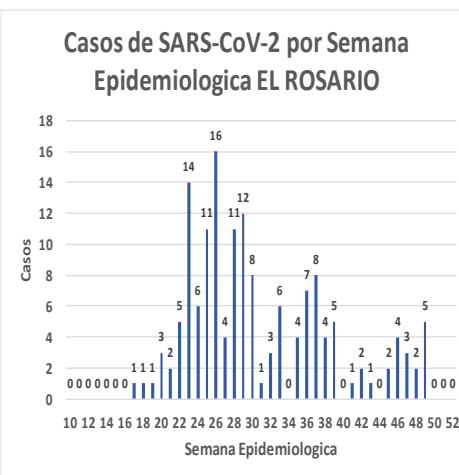
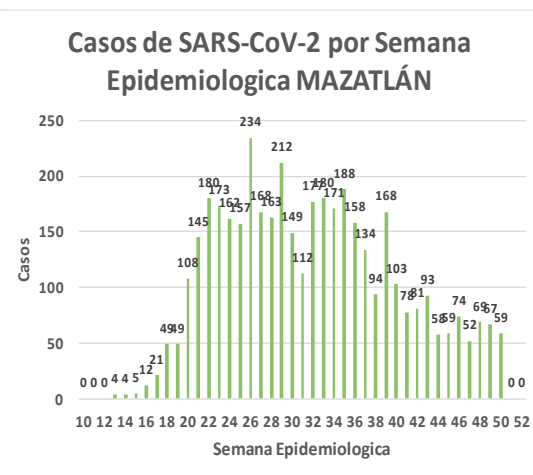
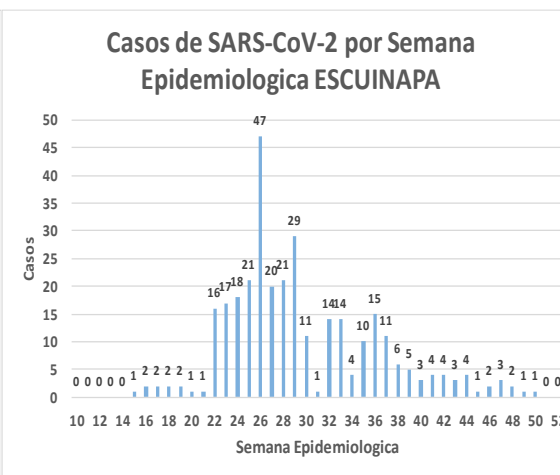
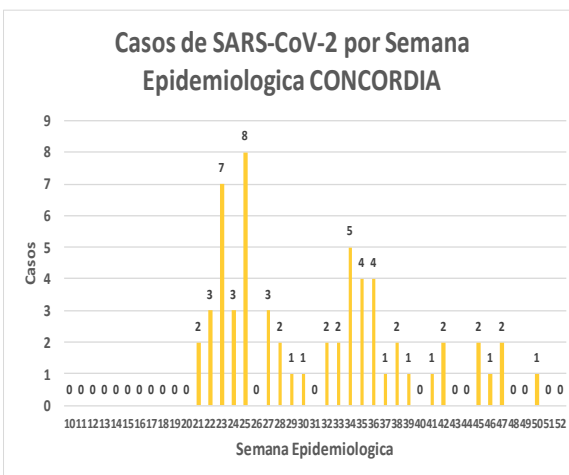
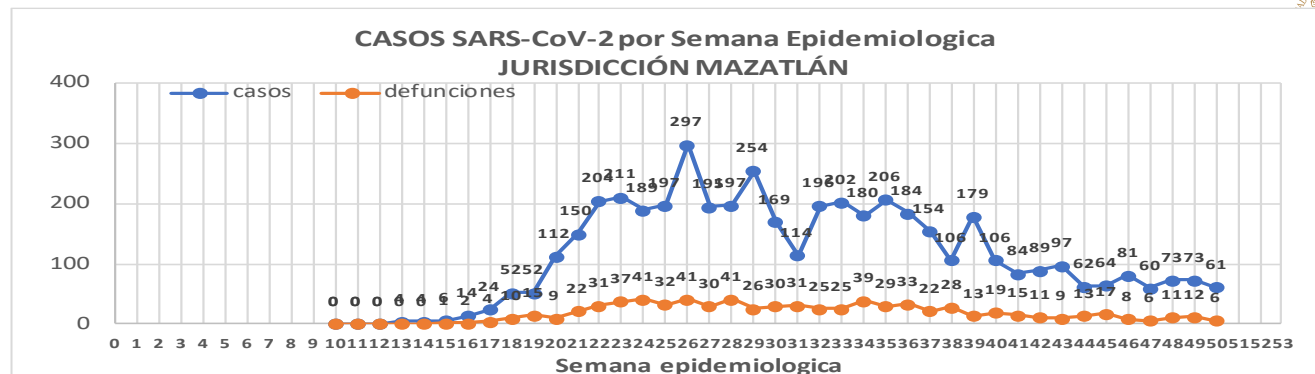
744
Defunciones
Jurisdicción
Mazatlán



Datos actualizados al **domingo, 13 de diciembre de 2020**

JURISDICCION SANITARIA	Casos Acum. SARS-CoV-2*	%
Jurisd. No. 6 Mazatlan	4702	100.0%
CONCORDIA	60	1.3%
ESCUINAPA	319	6.8%
MAZATLAN	4170	88.7%
ROSARIO	153	3.3%

* Municipio de residencia



NUEVA NORMALIDAD

744
Defunciones
Jurisdicción
MAZATLÁN



Jurisd. No. 6 Mazatlan

INSTITUCION	NO ADECUADO	RECHAZADA	NO RECIBIDA	SOSPECHOSOS	TOTAL CON MUESTRA	% SOSPECHOSOS
IMSS	0	30	9	4,164	4,203	46.3%
IMSS-OPORTUNIDADES	0	11	0	201	212	2.3%
ISSSTE	2	25	3	381	411	4.5%
PRIVADA	4	26	1	296	327	3.6%
SEDENA	0	9	2	283	294	3.2%
SEMAR	0	9	2	173	184	2.0%
SSA	19	31	7	3,058	3,115	34.3%
PEMEX	0	0	0	5	5	0.1%
ESTATAL	0	0	0	4	4	0.0%
MUNICIPAL	2	0	0	323	325	3.6%
TOTAL	27	141	24	8,888	9,080	100.0%
	0.3%	1.6%	0.3%	97.9%	100.0%	

RESULTADO DEFINITIVO EN PLATAFORMA SISVER; JUR MAZATLÁN

SARS-CoV-2	4749
NEGATIVO	4013
NO RECIBIDA	24
INF AH1N1 PMD	4
RECHAZADA	141
B	7
A H3	6
METAPNEUMOVIRUS	1
ENTEROV//RHINOVIRUS	2
CORONA OC43	0
NO ADECUADO	27
INF A	0
CORONA 229E	0
CORONA NL63	0
CORONA HKU1	0
VSR	0
ADENOVIRUS	0
PARAINFLUENZA 3	0
NO SUBTIPIFICADO	0

INFORMACION AL DIA : domingo, 13 de diciembre de 2020

SE TOMO MUESTRA PERO SIN RECEPCION EN LABORATORIO

Municipios	IMSS	IMSS-OPORTUNIDADES	ISSSTE	PRIVADA	SEDENA	SEMAR	SSA	PEMEX	ESTATAL	MUNICIPAL	TOTAL
CONCORDIA	0	0	0	0	0	0	0	0	0	0	0
ESCUINAPA	1	0	1	0	0	0	11	0	0	0	13
MAZATLAN	13	5	4	34	1	6	23	0	0	0	86
ROSARIO	0	0	0	3	0	0	4	0	0	0	99
TOTAL	14	5	5	37	1	6	38	0	0	0	198

Unidades de Salud que han reportado en SISVER

MUNICIPIO	CLUES	SECTOR	UNIDAD	Defunciones en la Semana Epidemiológica			Total Defunciones Asociadas a SarsCov-2	Casos confirmados en la Semana Epidemiológica			Total de Casos Confirmados	Tasa letalidad X 100 (D/G)*100	Lugar Letalidad	PRUEBAS REALIZADAS en la Sem Epidemiológica			INDICE DE POSITIVIDAD	Lugar de Índice de POSITIVIDAD
				SEM EPI NUM-49	SEM EPI NUM-50	Aumento		SEM EPI NUM-49	SEM EPI NUM-50	Aumento				SEM EPI NUM-49	SEM EPI NUM-50	Aumento		
MAZATLÁN	XXDES002099	SSA	BRIGADA EPIDEMIOLOGICA MAZATLAN	0	0	0	0	0	0	0	-	-	0	0	0	-	-	
MAZATLÁN	SLSMP000732	PRIVADA	CLINICA HOSPITAL MARIA DEL MAR	0	0	0	4	0	0	0	12	33.33	3	0	0	0	-	
MAZATLÁN	SLSMP000621	PRIVADA	CLINICA DEL MAR DE MAZATLAN S.A DE C.V.	0	0	0	8	0	0	0	32	25.00	5	0	0	0	-	
MAZATLÁN	SLIMS000341	IMSS	HGZMF 3 MAZATLAN	8	4	-4	336	35	22	-13	1,869	17.98	7	115	96	-19	22.92	6
MAZATLÁN	SLSSA002585	SSA	HOSPITAL GENERAL DE MAZATLAN	2	0	-2	154	0	2	2	387	39.79	2	5	12	7	16.67	7
MAZATLÁN	SLSMM000014	MUNICIPAL	HOSPITAL MARGARITA MAZA DE JUAREZ	0	0	0	15	0	0	0	208	7.21	10	0	0	0	-	
MAZATLÁN	SLSMP002844	PRIVADA	HOSPITAL MARINA MAZATLAN	0	0	0	5	3	0	-3	88	5.68	11	4	0	-4	-	
MAZATLÁN	SLSDN000016	SEDENA	HOSPITAL MILITAR REGIONAL DE MAZATLAN, SIN.	1	0	-1	37	2	15	13	224	16.52	8	3	32	29	46.88	4
MAZATLÁN	SLSMA000022	SEMAR	HOSPITAL NAVAL DE MAZATLAN	0	0	0	28	0	1	1	102	27.45	4	0	1	1	100.00	1
MAZATLÁN	SLSMP000616	PRIVADA	HOSPITAL SHARP MAZATLAN S. A DE C. V.	0	0	0	7	0	0	0	35	20.00	6	0	0	0	-	
MAZATLÁN	SLIMO000733	IMSS-OPORTUNIDADES	HR VILLA UNION	1	1	0	13	0	2	2	116	11.21	9	0	3	3	66.67	3
MAZATLÁN	SLSSA002655	SSA	JURISDICCION SANITARIA VI MAZATLAN	0	0	0	0	5	6	1	457	0.00	14	9	7	-2	85.71	2
MAZATLÁN	SLIST000196	ISSSTE	MAZATLAN	0	1	1	110	1	0	-1	267	41.20	1	3	4	1	0.00	9
MAZATLÁN	SLSSA001576	SSA	MAZATLAN (COL. 20 DE NOVIEMBRE)	0	0	0	0	0	0	0	0	-	-	0	0	0	-	
MAZATLÁN	SLSSA001605	SSA	MAZATLAN (COL. CENTRO)	0	0	0	0	0	4	4	399	0.00	14	1	15	14	26.67	5
MAZATLÁN	SLSSA017501	SSA	OFICINAS JURISDICCIONALES	0	0	0	0	0	0	0	0	-	-	0	0	0	-	
MAZATLÁN	SLIMS000353	IMSS	UMF 45 MAZATLAN	0	0	0	2	3	0	-3	87	2.30	13	11	3	-8	0.00	9
MAZATLÁN	SLIMS000645	IMSS	UMF 56 PRADOS	0	0	0	5	8	2	-6	121	4.13	12	16	18	2	11.11	8
MAZATLÁN	SLSSA002515	SSA	VALLE DEL JARIPILLO	0	0	0	0	0	0	0	1	0.00	14	0	0	0	-	
TOTAL MPIO. MAZATLAN				12	6	-6	724	57	54	-3	4,405	16.44		167	191	24	28.27	
CONCORDIA	XXDES002097	SSA	BRIGADA EPIDEMIOLOGICA CONCORDIA	0	0	0	0	0	0	0	0	-	-	0	0	0	-	-
CONCORDIA	SLSSA000485	SSA	CONCORDIA	0	0	0	0	0	0	0	10	0.00	2	0	0	0	-	
CONCORDIA	SLSSA000473	SSA	HOSPITAL INTEGRAL CONCORDIA	0	0	0	1	0	0	0	14	7.14	1	0	0	0	-	
TOTAL MPIO. CONCORDIA				0	0	0	1	0	0	0	24	4.17		0	0	0	-	
ROSARIO	SLIMO000832	IMSS-OPORTUNIDADES	EL POZOLE	0	0	0	0	0	0	0	0	-	-	0	0	0	-	-
ROSARIO	SLIST000225	ISSSTE	EL ROSARIO	0	0	0	0	0	0	0	1	0.00	2	0	0	0	-	
ROSARIO	SLSSA001873	SSA	HOSPITAL INTEGRAL DE EL ROSARIO	0	0	0	2	2	0	-2	84	2.38	1	5	1	-4	0.00	1
ROSARIO	SLIMS000406	IMSS	UMFH 31 EL ROSARIO	0	0	0	0	0	0	0	3	0.00	2	0	0	0	-	
TOTAL MPIO. ROSARIO				0	0	0	2	2	0	-2	88	2.27		5	1	-4	0.00	
ESCUINAPA	SLSSA001132	SSA	ESCUINAPA	0	0	0	1	0	0	0	19	5.26	3	0	1	1	0.00	2
ESCUINAPA	SLSSA018253	SSA	HOSPITAL GENERAL ESCUINAPA	0	0	0	39	2	1	-1	235	16.60	1	5	1	-4	100.00	1
ESCUINAPA	SLSSA001173	SSA	TEACAPAN	0	0	0	0	0	0	0	0	-	-	0	0	0	-	
ESCUINAPA	SLIMS000230	IMSS	UMFH 29 ESCUINAPA	0	0	0	2	1	0	-1	18	11.11	2	1	0	-1	-	
TOTAL MPIO. ESCUINAPA				0	0	0	42	3	1	-2	272	15.44		6	2	-4	50.00	
TOTAL JURISDICCION 6, MAZATLÁN				12	6	-6	769	62	55	-7	4,789	16.06		178	194	16	28.35	

NUEVA NORMALIDAD

INDICE DE POSITIVIDAD
28.35

TASA DE LETALIDAD
16.06



COVID-19 Sinaloa:

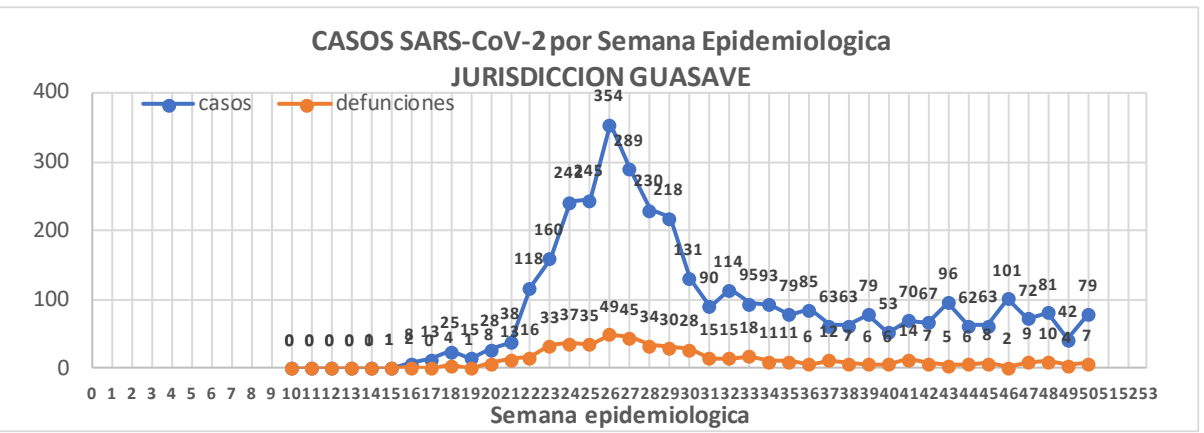
Casos y Defunciones JURISDICCIÓN GUASAVE



Datos actualizados al **domingo, 13 de diciembre de 2020**

JURISDICCION SANITARIA	Casos Acum. SARS-CoV-2*	%
Jurisd. No. 2 Guasave	3670	100.0%
GUASAVE	3334	90.8%
SINALOA	336	9.2%

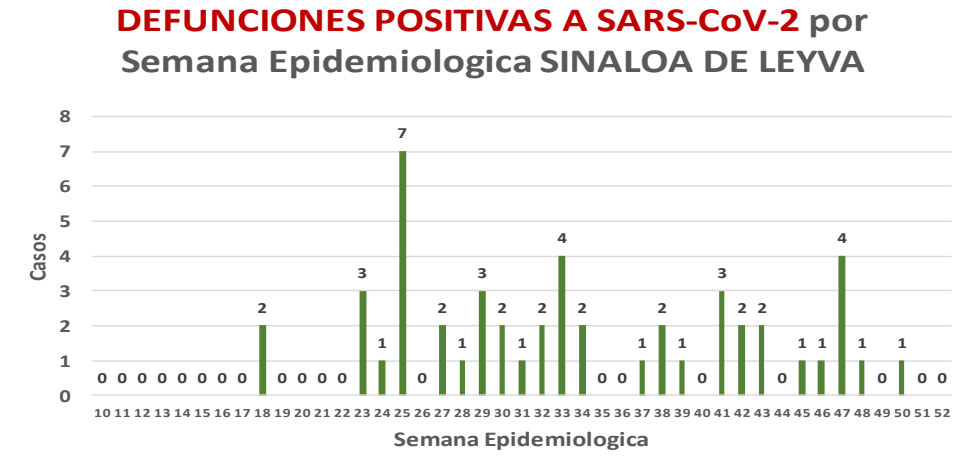
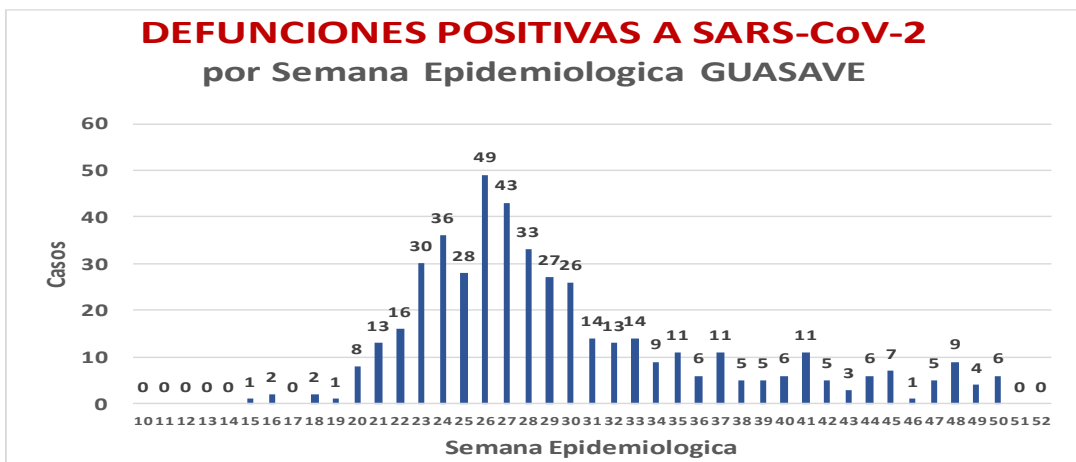
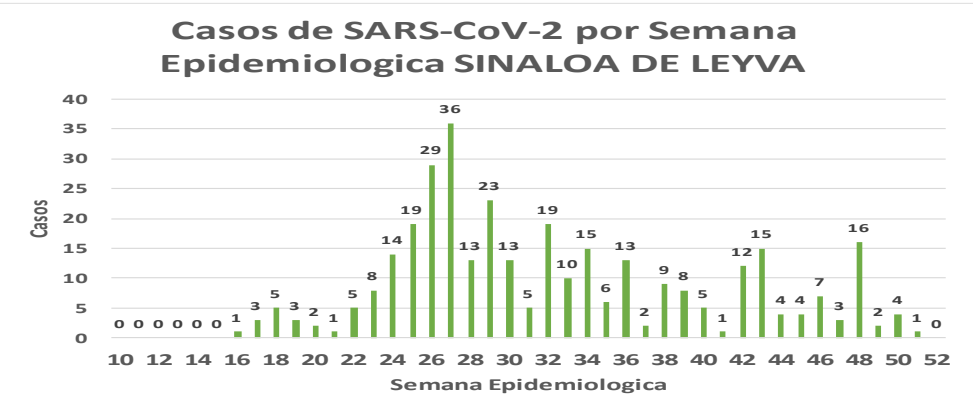
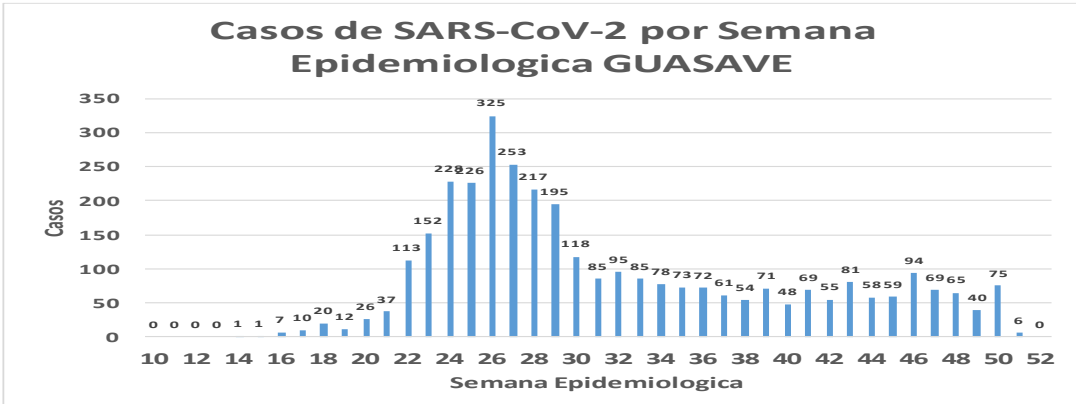
* Municipio de residencia



NUEVA NORMALIDAD

515

Defunciones Jurisdicción GUASAVE



Fuente: Plataforma Nacional SISVER, Preliminar al Corte. Acumulados al 13/dic/2020 corte de información 12:00 am, Dr. José P. Gúemez A.



NUEVA
NORMALIDAD

515

Defunciones
Jurisdicción
GUASAVE



Jurisd. No. 2 Guasave						
INSTITUCION	NO ADECUADO	RECHAZADA	NO RECIBIDA	SOSPECHOSOS	TOTAL CON MUESTRA	% SOSPECHOSOS
IMSS	0	94	5	4,065	4,164	56.4%
IMSS-OPORTUNIDADES	0	2	0	13	15	0.2%
ISSSTE	1	2	0	121	124	1.7%
PRIVADA	0	0	0	52	52	0.7%
SEDENA	0	0	0	0	0	0.0%
SEMAR	0	0	0	5	5	0.1%
SSA	15	31	0	2,969	3,015	40.8%
PEMEX	0	0	0	1	1	0.0%
ESTATAL	0	0	0	9	9	0.1%
MUNICIPAL	0	0	0	0	0	0.0%
TOTAL	16	129	5	7,235	7,385	100.0%
	0.2%	1.7%	0.1%	98.0%	100.0%	

RESULTADO DEFINITIVO EN PLATAFORMA SISVER; JUR GUASAVE	
SARS-CoV-2	3698
NEGATIVO	3318
NO RECIBIDA	5
INF AH1N1 PMD	11
RECHAZADA	129
B	7
A H3	6
METAPNEUMOVIRUS	2
ENTEROV//RHINOVIRUS	5
CORONA OC43	0
NO ADECUADO	16
INF A	0
CORONA 229E	0
CORONA NL63	0
CORONA HKU1	0
VSR	0
ADENOVIRUS	0
PARAINFLUENZA 3	0
NO SUBTIPIFICADO	0

INFORMACION AL DIA : domingo, 13 de diciembre de 2020

SE TOMO MUESTRA PERO SIN RECEPCION EN LABORATORIO

Municipios	IMSS	IMSS-OPORTUNIDADES	ISSSTE	PRIVADA	SEDENA	SEMAR	SSA	PEMEX	ESTATAL	MUNICIPAL	TOTAL
GUASAVE	116	0	2	12	0	0	42	0	0	0	172
SINALOA	3	0	4	1	0	0	8	0	0	0	16
TOTAL JURISDICCION	119	0	6	13	0	0	50	0	0	0	188

Unidades de Salud que han reportado en SISVER

MUNICIPIO	CLUES	SECTOR	UNIDAD	Defunciones en la Semana Epidemiológica			Total Defunciones Asociadas a SarsCov-2	Casos confirmados en la Semana Epidemiológica			Total de Casos Confirmados	Tasa letalidad X 100 (D/G)*100	Lugar Letalidad	PRUEBAS REALIZADAS en la Sem Epidemiológica			INDICE DE POSITIVIDAD	Lugar de Índice de Positividad
				SEM EPI NUM-49	SEM EPI NUM-50	Aumento		SEM EPI NUM-49	SEM EPI NUM-50	Aumento				SEM EPI NUM-49	SEM EPI NUM-50	Aumento		
GUASAVE	SLSSA001296	SSA	BACHOCO	0	0	0	0	0	0	0	1	0.00	4	0	0	0	-	-
GUASAVE	SLSSA001301	SSA	BAMOA	0	0	0	0	0	0	0	5	0.00	4	0	0	0	-	-
GUASAVE	XXDES002086	SSA	BRIGADA EPIDEMIOLOGICA GUASAVE	0	0	0	0	0	0	0	0	-	-	0	0	0	-	-
GUASAVE	SLSSA018224	SSA	CENTRO DE SALUD GUASAVE II	0	0	0	0	16	10	-6	803	0.00	4	45	23	-22	43.48	2
GUASAVE	SLSSA001354	SSA	COREREPE (EL GALLO)	0	0	0	0	0	0	0	1	0.00	4	0	0	0	-	-
GUASAVE	SLSSA001366	SSA	EL CUBILETE (EL NUMERO UNO)	0	0	0	0	0	0	0	2	0.00	4	0	0	0	-	-
GUASAVE	SLSSA001412	SSA	EL HUITUSSI	0	0	0	0	0	0	0	0	-	-	0	0	0	-	-
GUASAVE	SLSSA001395	SSA	GABRIEL LEYVA SOLANO (BENITO JUAREZ)	0	0	0	0	0	0	0	2	0.00	4	0	0	0	-	-
GUASAVE	SLSSA001383	SSA	GABRIEL LEYVA SOLANO (EL BATAMOTE)	0	0	0	0	0	0	0	1	0.00	4	0	0	0	-	-
GUASAVE	SLIST000160	ISSSTE	GUASAVE	0	0	0	0	0	0	0	0	-	-	0	0	0	-	-
GUASAVE	SLIMS000271	IMSS	HGZMF 32 GUASAVE	3	6	3	305	40	45	5	2,076	14.69	3	92	130	38	34.62	3
GUASAVE	SLSSA001255	SSA	HOSPITAL GENERAL GUASAVE	0	0	0	94	2	1	-1	280	33.57	1	5	3	-2	33.33	4
GUASAVE	SLSSA001400	SSA	JUAN JOSE RIOS	0	0	0	0	0	0	0	4	0.00	4	0	0	0	-	-
GUASAVE	SLSSA001313	SSA	LA BRECHA	0	0	0	0	0	0	0	2	0.00	4	0	0	0	-	-
GUASAVE	SLSSA001511	SSA	LA TRINIDAD	0	0	0	0	0	0	0	3	0.00	4	0	0	0	-	-
GUASAVE	SLSSA001470	SSA	LAS QUEMAZONES	0	0	0	0	0	0	0	1	0.00	4	0	0	0	-	-
GUASAVE	SLSSA001424	SSA	LEON FONSECA (ESTACION VERDURA)	0	0	0	0	0	0	0	3	0.00	4	0	0	0	-	-
GUASAVE	SLSSA001436	SSA	NIO	0	0	0	0	0	0	0	3	0.00	4	0	0	0	-	-
GUASAVE	SLSSA001441	SSA	PALOS BLANCOS	0	0	0	0	0	0	0	3	0.00	4	0	0	0	-	-
GUASAVE	SLSSA001506	SSA	SAN RAFAEL (GRAL.MIGUEL VALLE DAVALOS)	0	0	0	0	0	0	0	3	0.00	4	0	0	0	-	-
GUASAVE	SLIMS000312	IMSS	UMFH 15 JUAN JOSE RIOS	0	1	1	2	0	2	2	12	16.67	2	2	4	2	50.00	1
TOTAL MPIO. GUASAVE				3	7	4	401	58	58	0	3205	12.51		144	160	16	36.25	

SINALOA	SLSSA002211	SSA	ESTACION NARANJO	0	0	0	0	0	0	0	4	0.00	1	0	0	0	-	-
SINALOA	SLSSA002141	SSA	SINALOA DE LEYVA	0	0	0	0	1	0	-1	157	0.00	1	15	0	-15	-	-
SINALOA	SLSSA017361	SSA	UNIDAD TECNICO ADMINSTRATIVA	0	0	0	0	0	0	0	0	-	-	0	0	0	-	-
TOTAL MPIO. SINALOA DE LEYVA				0	0	0	0	1	0	-1	161	0.00		15	0	-15	-	

TOTAL JURISDICCION 2, GUASAVE				3	7	4	401	59	58	-1	3,366	11.91		159	160	1	36.25	
--------------------------------------	--	--	--	----------	----------	----------	------------	-----------	-----------	-----------	--------------	--------------	--	------------	------------	----------	--------------	--

NUEVA NORMALIDAD

INDICE DE POSITIVIDAD
36.25

TASA DE LETALIDAD
11.91



COVID-19 Sinaloa:

Casos y Defunciones JURISDICCIÓN GUAMUCHIL



SALUD
SECRETARÍA DE SALUD

NUEVA NORMALIDAD

266

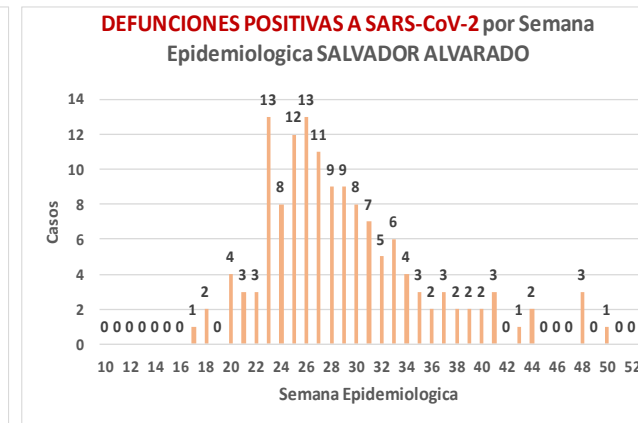
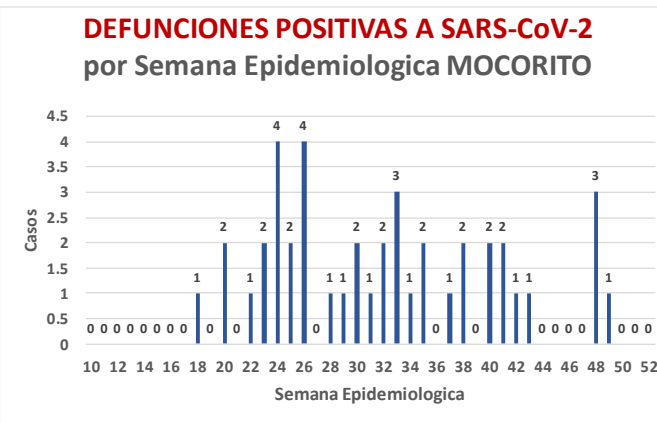
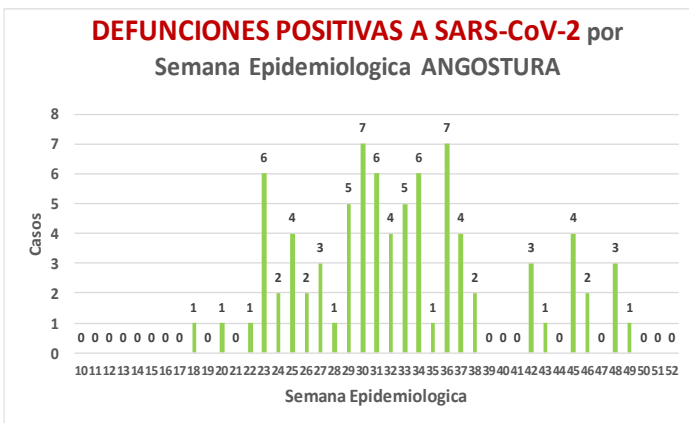
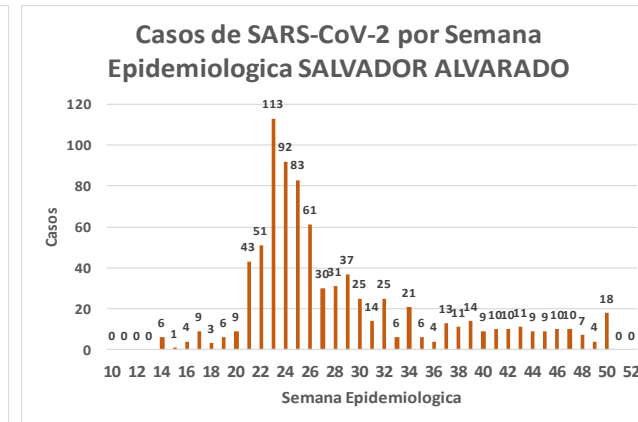
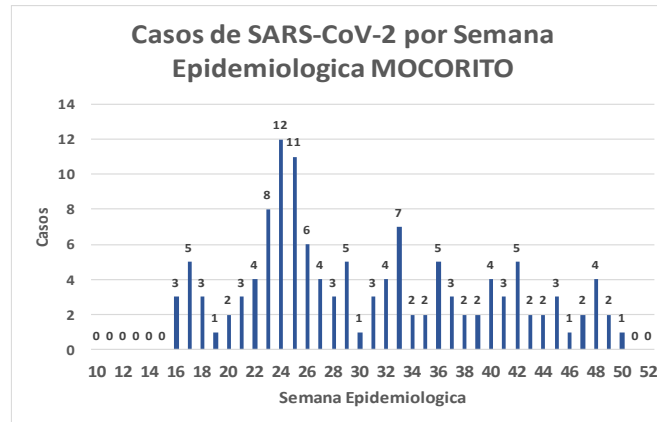
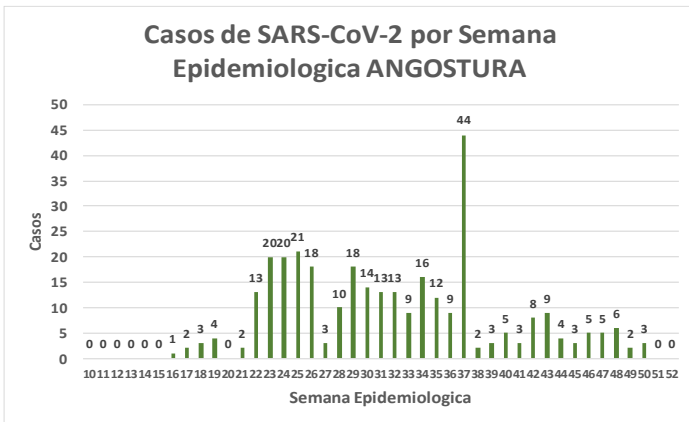
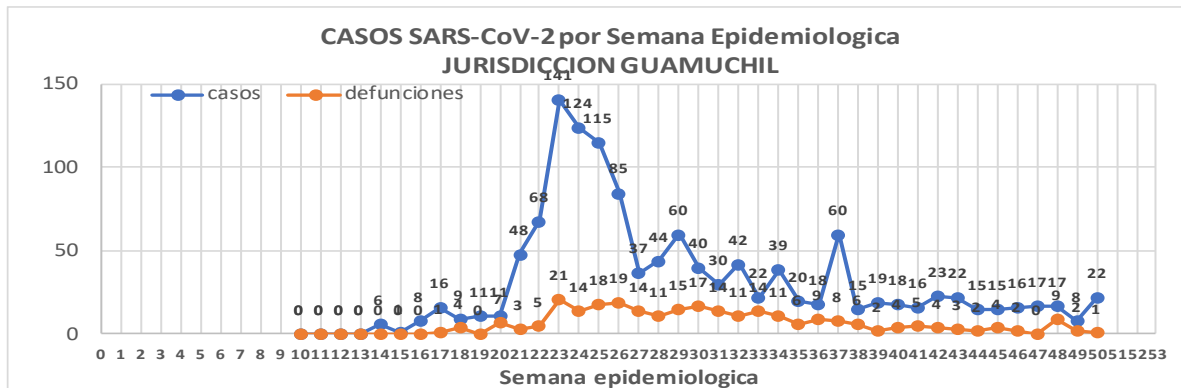
Defunciones Jurisdicción GUAMUCHIL



Datos actualizados al **domingo, 13 de diciembre de 2020**

JURISDICCION SANITARIA	Casos Acum. SARS-CoV-2*	%
Jurisd. No. 3 Guamuchil	1278	100.0%
ANGOSTURA	323	25.3%
MOCORITO	130	10.2%
SALVADOR ALVARADO	825	64.6%

* Municipio de residencia



Jurisd. No. 3 Guamuchil

INSTITUCION	NO ADECUADO	RECHAZADA	NO RECIBIDA	SOSPECHOSOS	TOTAL CON MUESTRA	% SOSPECHOSOS
IMSS	0	7	1	736	744	34.6%
IMSS-OPORTUNIDADES	0	0	0	0	0	0.0%
ISSSTE	0	3	0	96	99	4.6%
PRIVADA	0	0	0	29	29	1.3%
SEDENA	0	0	0	9	9	0.4%
SEMAR	0	0	0	0	0	0.0%
SSA	3	10	0	1,234	1,247	58.0%
PEMEX	0	0	0	0	0	0.0%
ESTATAL	0	0	0	23	23	1.1%
MUNICIPAL	0	0	0	0	0	0.0%
TOTAL	3	20	1	2,127	2,151	100.0%
	0.1%	0.9%	0.0%	98.9%	100.0%	

RESULTADO DEFINITIVO EN PLATAFORMA SISVER; JUR GUAMUCHIL

SARS-CoV-2	1291
NEGATIVO	799
NO RECIBIDA	1
INF AH1N1 PMD	0
RECHAZADA	20
B	1
A H3	0
METAPNEUMOVIRUS	0
ENTEROV//RHINOVIRUS	3
CORONA OC43	0
NO ADECUADO	3
INF A	0
CORONA 229E	0
CORONA NL63	0
CORONA HKU1	0
VSR	0
ADENOVIRUS	0
PARAINFLUENZA 3	0
NO SUBTIPIFICADO	0

NUEVA NORMALIDAD

266

Defunciones
Jurisdicción
GUAMUCHIL

INFORMACION AL DIA : domingo, 13 de diciembre de 2020

SE TOMO MUESTRA PERO SIN RECEPCION EN LABORATORIO

Municipios	IMSS	IMSS-OPORTUNIDADES	ISSSTE	PRIVADA	SEDENA	SEMAR	SSA	PEMEX	ESTATAL	MUNICIPAL	TOTAL
ANGOSTURA	1	0	2	6	0	0	0	0	0	0	9
MOCORITO	1	0	3	0	0	0	3	0	0	0	7
SALVADOR ALVARADO	9	0	5	2	0	0	1	0	0	0	17
TOTAL JURISDICCION	11	0	10	8	0	0	4	0	0	0	33



Unidades de Salud que han reportado en SISVER

MUNICIPIO	CLUES	SECTOR	UNIDAD	Defunciones en la Semana Epidemiológica			Total Defunciones Asociadas a SarsCov-2				Total de Casos Confirmados	Tasa letalidad X 100 (D/G)*100	Lugar Letalidad	PRUEBAS REALIZADAS en la Sem Epidemiologica			INDICE DE POSITIVIDAD	Lugar de Índice de POSITIVIDAD
				SEM EPI NUM-49	SEM EPI NUM-50	Aumento		SEM EPI NUM-49	SEM EPI NUM-50	Aumento				SEM EPI NUM-49	SEM EPI NUM-50	Aumento		
SALVADOR ALVARADO	SLSSA001955	SSA	CENTRO DE SALUD GUAMUCHIL	0	0	0	0	0	0	0	0	-	-	0	0	0	-	-
SALVADOR ALVARADO	SLIST000230	ISSSTE	GUAMUCHIL	0	0	0	0	0	0	0	0	-	-	0	0	0	-	-
SALVADOR ALVARADO	SLIMS000411	IMSS	HGSMF 30 GUAMUCHIL	2	1	-1	142	6	8	2	454	31.28	1	9	9	0	88.89	1
SALVADOR ALVARADO	SLSSA018113	SSA	HOSPITAL GENERAL DE GUAMUCHIL	0	0	0	60	1	6	5	342	17.54	2	2	14	12	42.86	2
SALVADOR ALVARADO	SLSSA002631	SSA	JURISDICCION SANITARIA III GUAMUCHIL	0	0	0	0	0	0	0	270	0.00	3	0	2	2	0.00	3
TOTAL MPIO. SALVADOR ALVARADO				2	1	-1	202	7	14	7	1066	18.95		11	25	14	56.00	
ANGOSTURA	SLSSA000193	SSA	HOSPITAL INTEGRAL ANGOSTURA	0	0	0	0	0	0	0	19	0.00	1	0	0	0	-	-
ANGOSTURA	SLIMS000090	IMSS	UMF 51 LA ANGOSTURA	0	0	0	0	0	0	0	3	0.00	1	0	0	0	-	-
TOTAL MPIO. ANGOSTURA				0	0	0	0	0	0	0	22	0.00		0	0	0	-	
MOCORITO	SLSSA001716	SSA	HOSPITAL INTEGRAL MOCORITO	0	0	0	1	0	0	0	16	6.25	1	0	0	0	-	-
TOTAL MPIO. MOCORITO				0	0	0	1	0	0	0	16	6.25		0	0	0	-	
TOTAL JURISDICCION 3, GUAMUCHIL				2	1	-1	203	7	14	7	1,104	18.39		11	25	14	56.00	

NUEVA NORMALIDAD

INDICE DE POSITIVIDAD
56.

TASA DE LETALIDAD
18.39



COVID-19 Sinaloa:

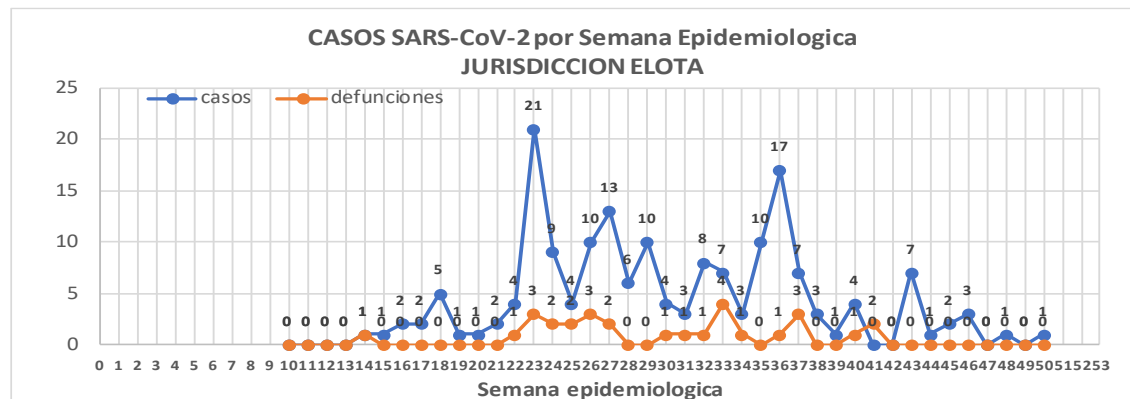
Casos y Defunciones JURISDICCIÓN ELOTA



Datos actualizados al **domingo, 13 de diciembre de 2020**

JURISDICCION SANITARIA	Casos Acum. SARS-CoV-2*	%
Jurisd. No. 5 Eloa	174	100.0%
COSALA	69	39.7%
ELOTA	58	33.3%
SAN IGNACIO	47	27.0%

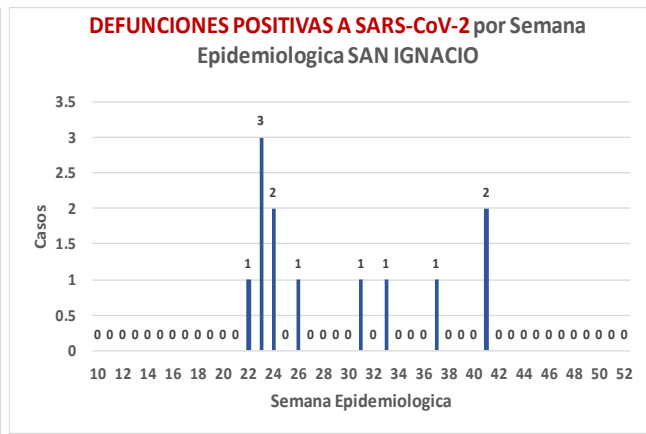
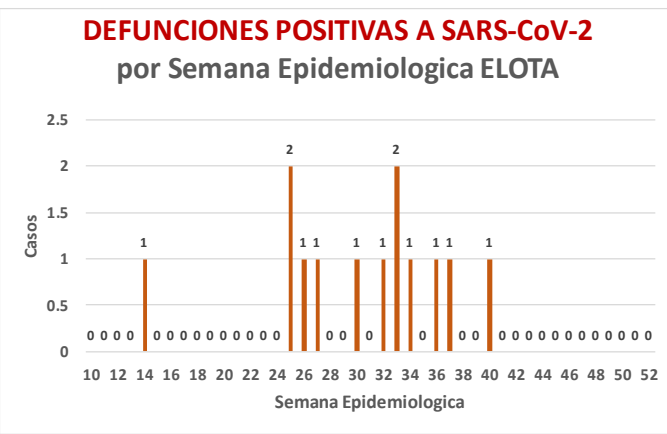
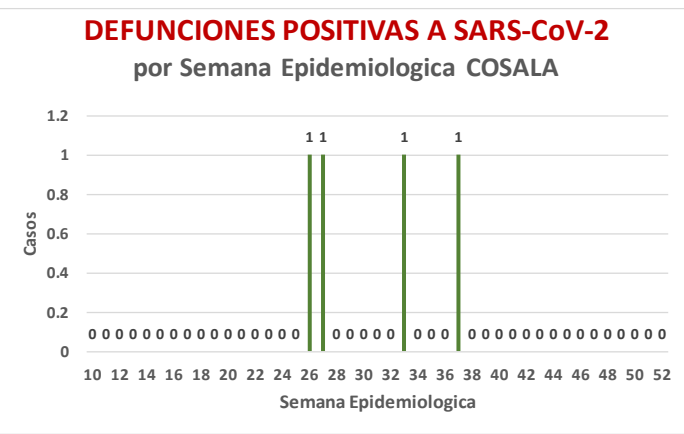
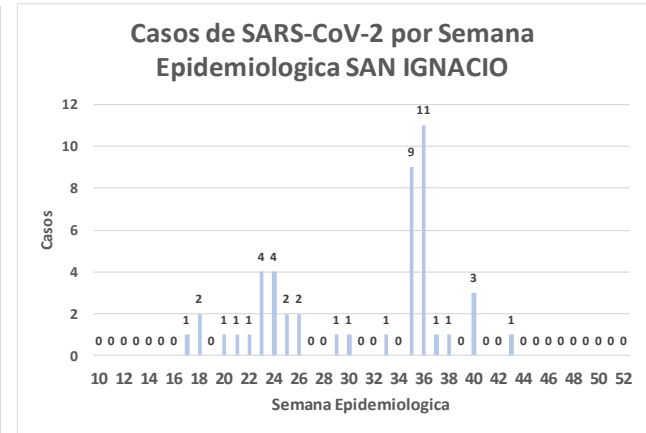
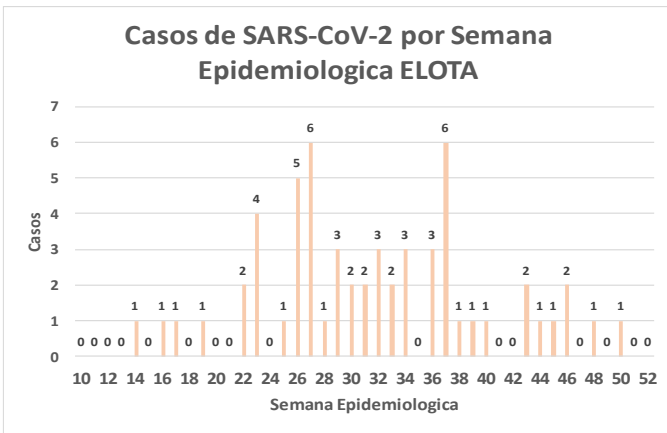
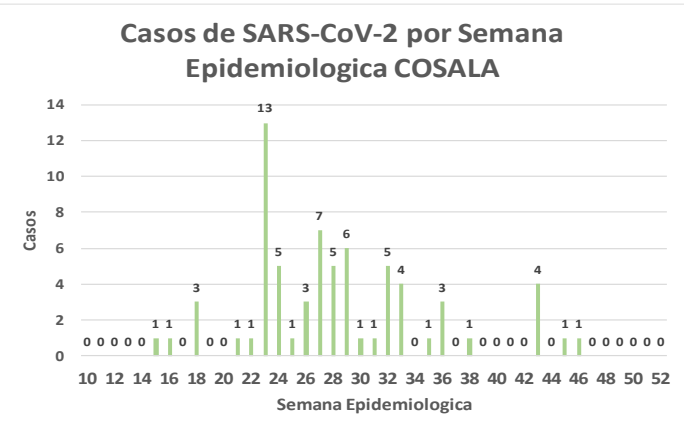
* Municipio de residencia



NUEVA NORMALIDAD

29

Defunciones Jurisdicción ELOTA



**NUEVA
NORMALIDAD**

29

**Defunciones
Jurisdicción
ELOTA**



Jurisd. No. 5 Eloa						
INSTITUCION	NO ADECUADO	RECHAZADA	NO RECIBIDA	SOSPECHOSOS	TOTAL CON MUESTRA	% SOSPECHOSOS
IMSS	0	0	0	45	45	11.1%
IMSS-OPORTUNIDADES	0	0	0	1	1	0.2%
ISSSTE	0	0	0	47	47	11.5%
PRIVADA	0	1	0	7	8	2.0%
SEDENA	0	0	0	5	5	1.2%
SEMAR	0	0	0	0	0	0.0%
SSA	2	14	0	279	295	72.5%
PEMEX	0	0	0	0	0	0.0%
ESTATAL	0	0	0	5	5	1.2%
MUNICIPAL	0	0	0	1	1	0.2%
TOTAL	2	15	0	390	407	100.0%
	0.5%	3.7%	0.0%	95.8%	100.0%	

RESULTADO DEFINITIVO EN PLATAFORMA SISVER; JUR ELOTA	
SARS-CoV-2	177
NEGATIVO	189
NO RECIBIDA	0
INF AH1N1 PMD	1
RECHAZADA	15
B	4
A H3	0
METAPNEUMOVIRUS	1
ENTEROV//RHINOVIRUS	3
CORONA OC43	1
NO ADECUADO	2
INF A	0
CORONA 229E	0
CORONA NL63	0
CORONA HKU1	0
VSR	0
ADENOVIRUS	1
PARAINFLUENZA 3	0
NO SUBTIPIFICADO	0

INFORMACION AL DIA : domingo, 13 de diciembre de 2020

SE TOMO MUESTRA PERO SIN RECEPCION EN LABORATORIO											
Municipios	IMSS	IMSS-OPORTUNIDADES	ISSSTE	PRIVADA	SEDENA	SEMAR	SSA	PEMEX	ESTATAL	MUNICIPAL	TOTAL
COSALA	0	0	1	0	0	0	1	0	0	0	2
ELOTA	0	0	6	0	0	0	0	0	0	0	6
SAN IGNACIO	0	0	1	0	0	0	4	0	0	0	5
TOTAL JURISDICCION	0	0	8	0	0	0	5	0	0	0	13

Unidades de Salud que han reportado en SISVER

MUNICIPIO	CLUES	SECTOR	UNIDAD	Defunciones en la Semana Epidemiológica			Total Defunciones Asociadas a SarsCov-2	Casos confirmados en la Semana Epidemiológica			Total de Casos Confirmados	Tasa letalidad X 100 (D/G)*100	Lugar Letalidad	PRUEBAS REALIZADAS en la Sem Epidemiológica			INDICE DE POSITIVIDAD	Lugar de Índice de Positividad
				SEM EPI NUM-49	SEM EPI NUM-50	Aumento		SEM EPI NUM-49	SEM EPI NUM-50	Aumento				SEM EPI NUM-49	SEM EPI NUM-50	Aumento		
ELOTA	SLSSA017594	SSA	HOSPITAL GENERAL LA CRUZ	0	0	0	0	0	0	0	6	0.00	1	0	0	0	-	-
ELOTA	SLSSA001086	SSA	LA CRUZ	0	0	0	0	0	0	0	0	-	-	0	0	0	-	-
ELOTA	SLIMS000225	IMSS	UMF 21 LA CRUZ	0	0	0	0	0	0	0	5	0.00	1	0	0	0	-	-
TOTAL MPIO. ELOTA				0	0	0	0	0	0	0	11	0.00		0	0	0	-	
COSALÁ	SLSSA000572	SSA	HOSPITAL INTEGRAL COSALA	0	0	0	1	0	0	0	55	1.82	-	0	0	0	-	-
TOTAL MPIO. COSALA				0	0	0	1	0	0	0	55	1.82		0	0	0	-	
SAN IGNACIO	SLSSA017570	SSA	HOSPITAL INTEGRAL SAN IGNACIO	0	0	0	0	0	0	0	0	-	-	0	0	0	-	-
TOTAL MPIO. SAN IGNACIO				0	0	0	0	0	0	0	0	-		0	0	0	-	
TOTAL JURISDICCION 5, ELOTA				0	0	0	1	0	0	0	66	1.52		0	0	0	-	

NUEVA NORMALIDAD

INDICE DE POSITIVIDAD -

TASA DE LETALIDAD 1.52





DIRECCIÓN DE PREVENCIÓN Y PROMOCIÓN DE LA SALUD
SUBDIRECCIÓN DE VIGILANCIA EPIDEMIOLÓGICA

SALUD

SECRETARÍA DE SALUD

