



# SERVICIOS DE SALUD DE SINALOA

## SUBDIRECCIÓN DE VIGILANCIA EPIDEMIOLÓGICA

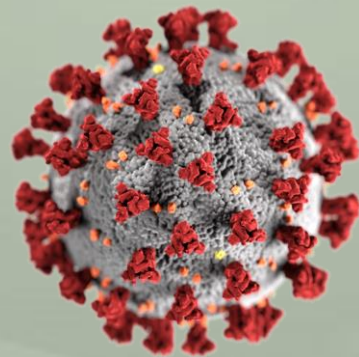


### SÁBADO, 13 DE AGOSTO DEL 2022

27/FEB/2020 AL 13/AGO/2022, 898 DÍAS TRANSCURRIDOS DE COVID-19 EN SINALOA

# COVID-19 SINALOA

## COMUNICADO TECNICO DIARIO



**Nota:** Este comunicado contiene información preliminar y sus datos pueden variar sin previo aviso, datos presentados disponibles a la fecha y corte especificados.



**Dr. Rafael Martínez Rocha**  
Jefe de Depto. De Vigilancia  
Epidemiológica  
Servicios de Salud de Sinaloa



# SALUD

SECRETARÍA DE SALUD

# DGE

DIRECCIÓN GENERAL  
DE EPIDEMIOLOGÍA

PLATAFORMA SINAVE/SISVER



# SITUACION GENERAL EN EL ESTADO DE SINALOA POR SARS-COV 2



## SERVICIOS DE SALUD DE SINALOA

### SINALOA , PLATAFORMA DE VIGILANCIA EPIDEMIOLOGICA COVID-19

MUNICIPIOS	NOTIFICADOS ACUMULADO AL 13/ago/2022			RESULTADO FINAL						
	AMBOS GENEROS	FEMENINOS	MASCULINOS	RESULTADO NEGATIVO	RESULTADO INFLUENZA	OTROS DX	POSITIVO SARS-CoV-2	SOSPECHOSOS	DEFUNCION (+) Sars-CoV-2	CASOS ACTIVOS*
AHOME	61,088	34,686	26,402	31,387	50	282	28,383	687	1,719	353
CHOIX	932	493	439	447	3	15	465	4	49	3
EL FUERTE	5,879	3,335	2,544	2,611	7	40	3,186	24	286	17
GUASAVE	36,443	20,870	15,573	19,468	46	234	15,105	203	1,065	204
SINALOA	3,005	1,679	1,326	1,762	6	32	1,162	10	153	6
ANGOSTURA	2,780	1,550	1,230	1,221	1	16	1,508	10	171	13
MOCORITO	1,655	901	754	897	3	15	712	11	110	8
SALVADOR ALVARADO	8,131	4,722	3,409	4,009	1	24	4,024	21	288	76
BADIRAGUATO	2,349	1,322	1,027	1,366	10	29	895	8	40	5
CULIACAN	185,760	108,110	77,650	98,838	174	1,193	78,020	4,292	3,559	1,906
NAVOLATO	10,327	5,912	4,415	5,108	15	40	4,903	105	352	61
COSALA	1,280	647	633	563	2	11	502	10	15	1
ELOTA	3,616	1,987	1,629	2,078	5	19	1,460	5	68	3
SAN IGNACIO	769	432	337	388	1	9	370	2	31	1
CONCORDIA	592	311	281	272	0	6	295	7	48	1
MAZATLAN	61,684	34,715	26,969	32,653	27	359	25,920	1,276	1,657	303
ESCUINAPA	4,324	2,453	1,871	1,982	19	64	2,211	14	159	8
ROSARIO	3,553	1,890	1,663	1,454	2	34	1,962	6	113	9
<b>TOTAL</b>	<b>394,167</b>	<b>226,015</b>	<b>168,152</b>	<b>206,504</b>	<b>372</b>	<b>2,422</b>	<b>171,083</b>	<b>6,695</b>	<b>9,883</b>	<b>2,978</b>
OTRO ESTADO	7,309	3,693	3,616	4,912	4	4	2,098	224	109	52

NOTIFICADOS

394,167

NEGATIVOS

206,504

POSITIVOS

171,083

SOSPECHOSOS

6,695

DEFUNCIONES

9,883

HOSPITALIZADOS

20,640

### TASAS E INDICES ACUMULADOS

TASA DE INCIDENCIA ESTATAL X 100,000 HABS

5,337

INDICE DE LETALIDAD

5.78%

% POSITIVIDAD

43.4 %

INDICE DE HOSPITALIZACION

11.9%



CASOS ACTIVOS\*: Caso Confirmado Positivo con fecha de inicio de sintomas en los ultimos 14 dias.



# CASOS ACTIVOS POR MUNICIPIO EN EL ESTADO DE SINALOA POR SARS-COV 2



ACTIVOS ESTIMADOS

2,978

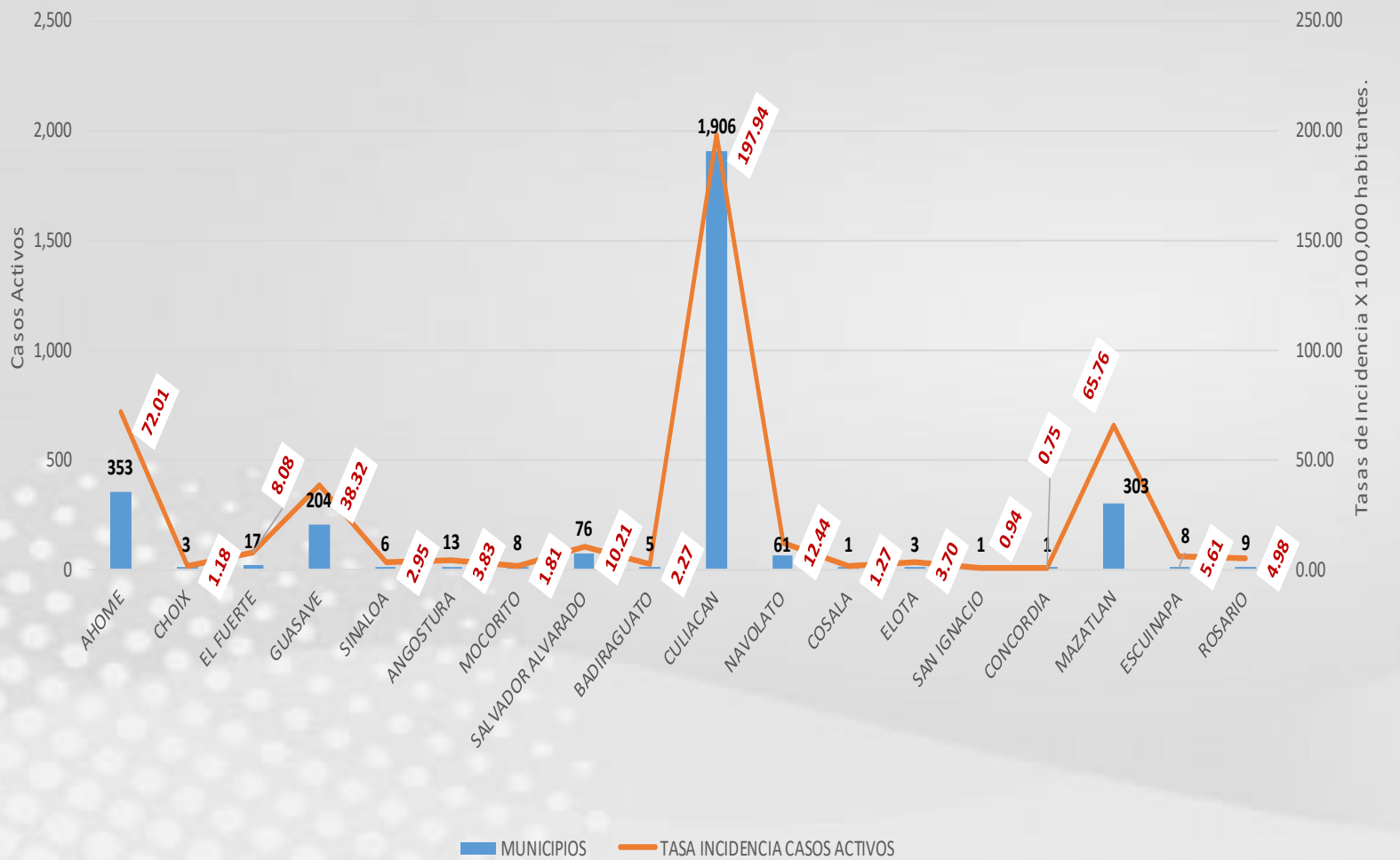
HOSPITALIZADOS

38

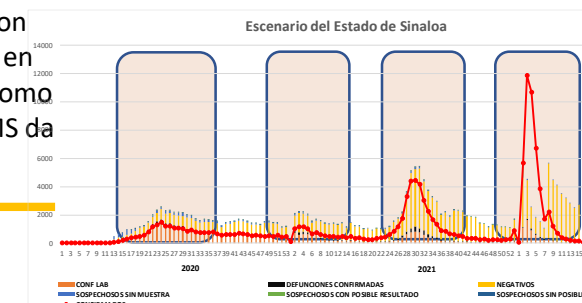
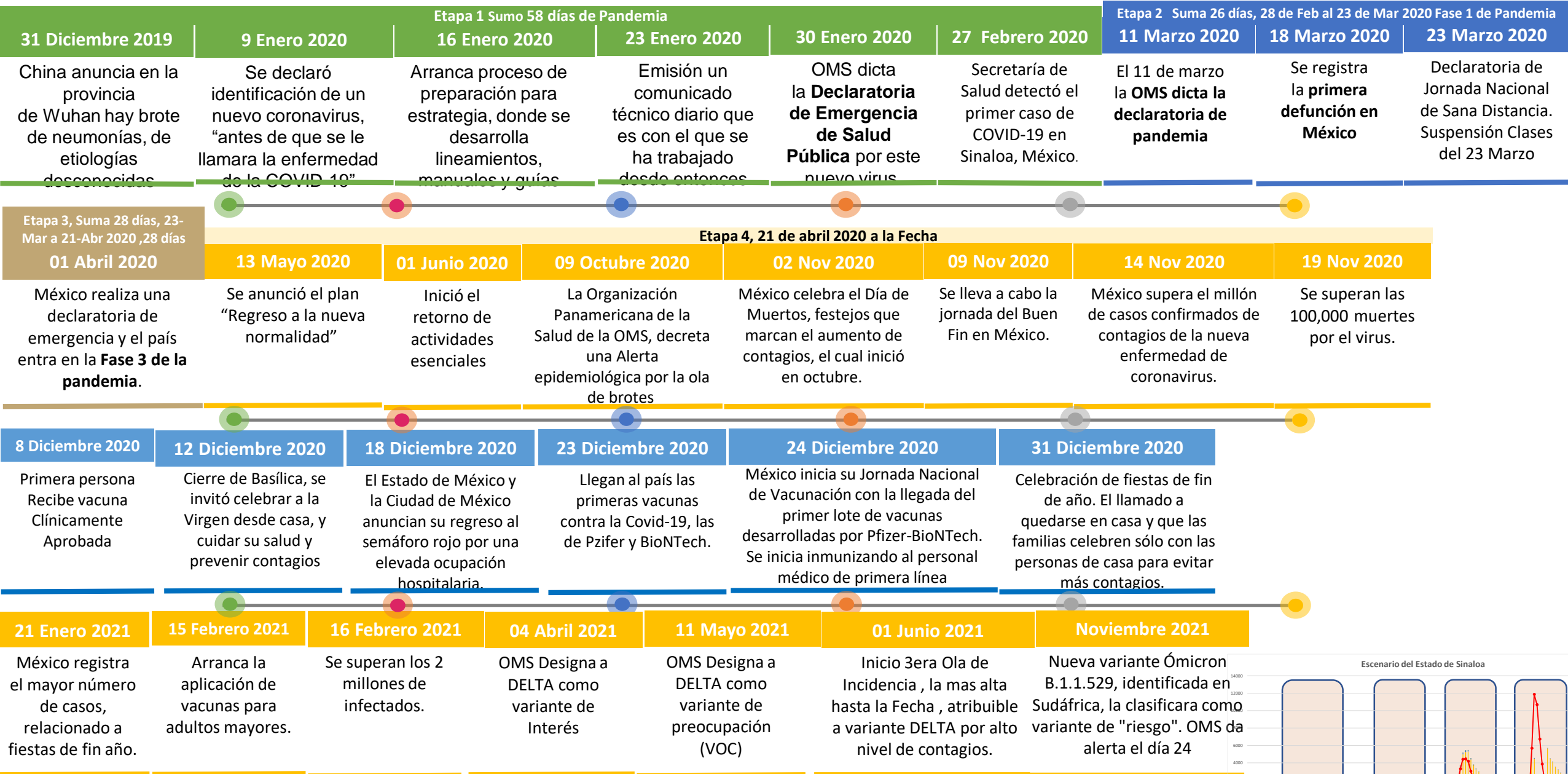
AMBULATORIOS

2940

**CASO ACTIVO:** Caso Confirmado Positivo con Fecha de Inicio de Síntomas en los **Últimos 14 Días.**



# CRONOLOGIA COVID-19, FASES, ETAPAS Y FECHAS



La primera ola empezó cuando inició la epidemia, en febrero de 2020 hasta Septiembre  
 La segunda ola epidémica fue en octubre de 2020 y llegó un punto máximo en abril de 2021  
 La Tercer ola epidémica Inicio en Junio de 2021 a Noviembre

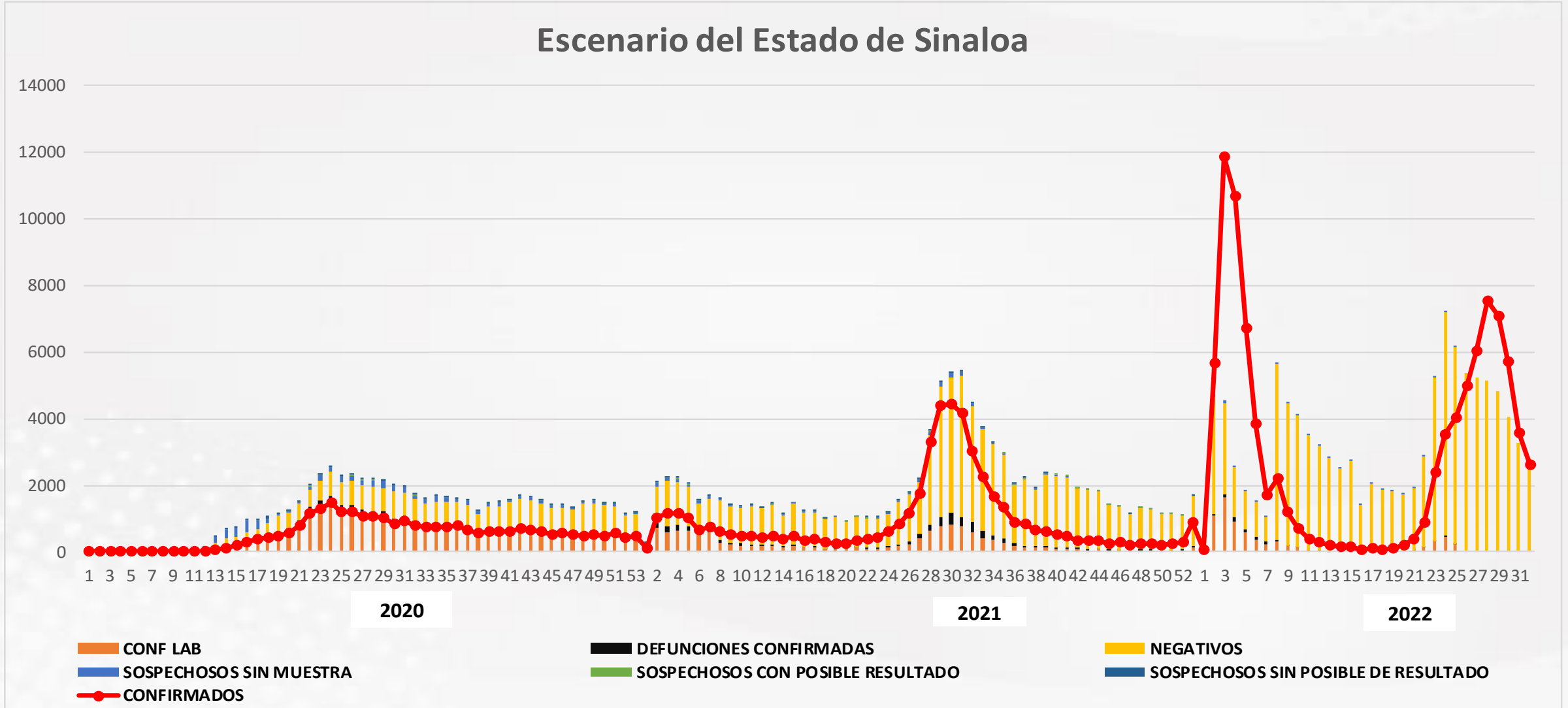


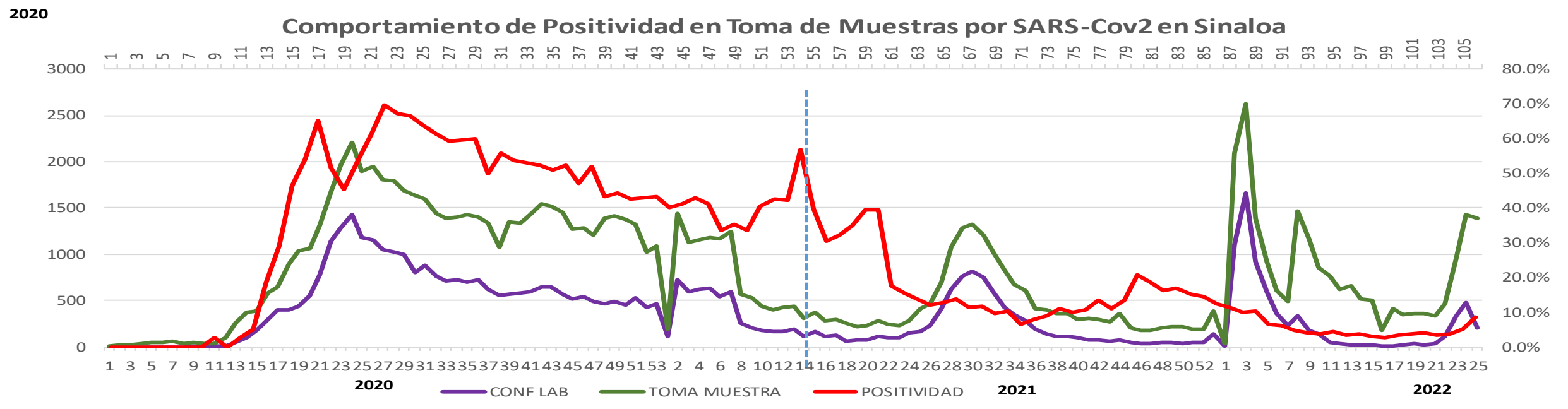
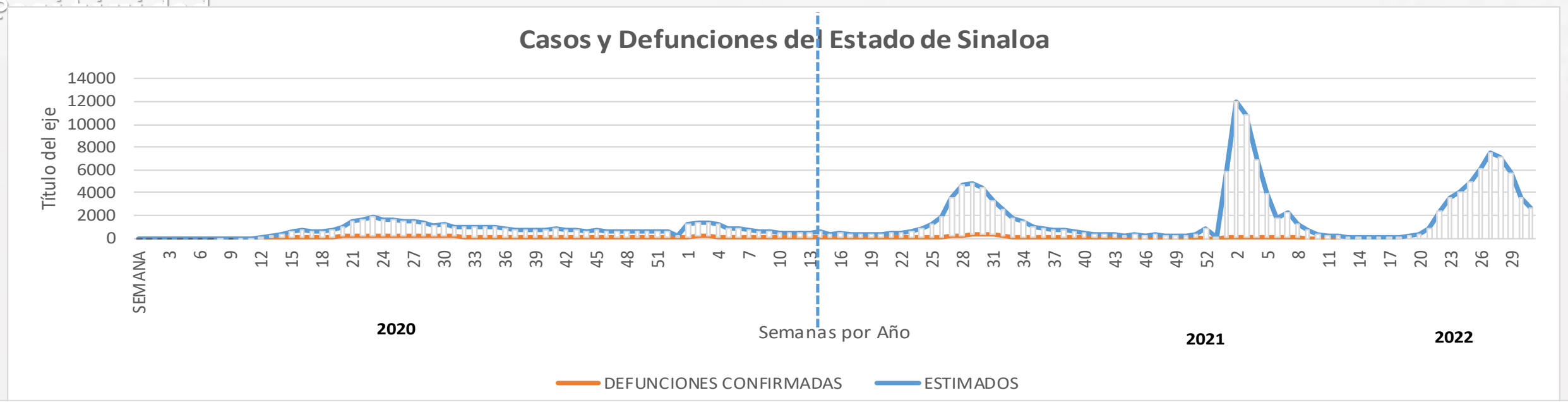


NOTIFICADOS

394,167

## Escenario del Estado de Sinaloa





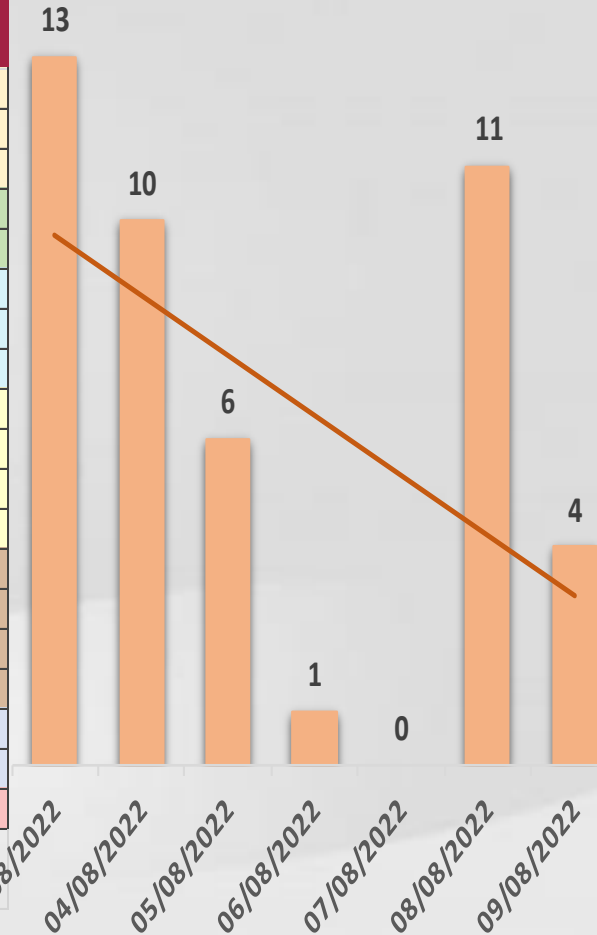




# CONFIRMADOS SARS-COV 2 POR LESP EN SINALOA LOS ULTIMOS 10 DIAS



#¿NOMBRE?	CONFIRMADOS ACUMULADOS AL CORTE DE HOY 13/ago/2022	VENTANA DE RESPUESTA LESP CONFIRMADOS A SARS-COV-2			CASOS CONFIRMADOS A SARS-COV-2 LOS ULTIMOS 7 DIAS EVOLUCIONADOS EN PLATAFORMA SINAVE/SISVER							Total Casos Confirmados Últimos 10 Días
		12/08/2022	11/08/2022	10/08/2022	09/08/2022	08/08/2022	07/08/2022	06/08/2022	05/08/2022	04/08/2022	03/08/2022	
AHOME	28,383	0	0	0	1	1	0	1	2	2	4	11
CHOIX	465	0	0	0	0	0	0	0	0	0	0	0
EL FUERTE	3,186	0	0	0	0	0	0	0	0	0	0	0
GUASAVE	15,105	0	0	0	0	0	0	0	0	0	0	0
SINALOA	1,162	0	0	0	0	0	0	0	0	0	0	0
ANGOSTURA	1,508	0	0	0	0	0	0	0	0	0	0	0
MOCORITO	712	0	0	0	0	2	0	0	0	0	0	2
SALVADOR ALVARA	4,024	0	0	0	0	0	0	0	0	0	0	0
BADIRAGUATO	895	0	0	0	0	0	0	0	0	1	0	1
CULIACAN	78,020	1	1	6	2	5	0	0	3	5	3	26
NAVOLATO	4,903	0	0	1	0	0	0	0	0	1	0	2
COSALA	502	0	0	0	0	0	0	0	0	0	0	0
ELOTA	1,460	0	0	0	0	0	0	0	0	0	0	0
SAN IGNACIO	370	0	0	0	0	0	0	0	0	0	0	0
CONCORDIA	295	0	0	0	0	0	0	0	0	0	0	0
MAZATLAN	2,211	0	0	0	1	2	0	0	0	1	5	9
ESCUINAPA	25,920	0	0	0	0	1	0	0	1	0	1	3
ROSARIO	1,962	0	0	0	0	0	0	0	0	0	0	0
<b>Total Estado</b>	<b>171,083</b>	<b>1</b>	<b>1</b>	<b>7</b>	<b>4</b>	<b>11</b>	<b>0</b>	<b>1</b>	<b>6</b>	<b>10</b>	<b>13</b>	<b>54</b>
De Otros Estados	<b>2,098</b>	Fuente: Plataforma Nacional SINAVE/SISVER, Preliminar al Corte. Acumulados al 13/ago/2022, Por Municipio. Con Ventana de Tiempo de 3 días.										
<b>Total</b>	<b>173,181</b>	Fuente: Plataforma Nacional SINAVE/SISVER. Jefatura de Depto. De Vigilancia Epidemiológica, Servicios de Salud de Sinaloa.										





# COVID-19 Sinaloa: Defunciones Confirmadas por Laboratorio a SARS-CoV-2



## Notificadas por Municipio últimos 10 días.

#¿NOMBRE?	CONFIRMADOS ACUMULADOS AL CORTE DE HOY 13/ago/2022	VENTANA DE RESPUESTA LESP CONFIRMADOS A SARS-COV-2			CASOS CONFIRMADOS A SARS-COV-2 LOS ULTIMOS 7 DIAS EVOLUCIONADOS EN PLATAFORMA SINAVE/SISVER							Total Defunciones Confirmadas a SARS-Cov2 los Últimos 10 Días	
		12/08/2022	11/08/2022	10/08/2022	09/08/2022	08/08/2022	07/08/2022	06/08/2022	05/08/2022	04/08/2022	03/08/2022		
AHOME	1,719	0	0	0	0	0	0	0	0	0	0	0	0
CHOIX	49	0	0	0	0	0	0	0	0	0	0	0	0
EL FUERTE	286	0	0	0	0	0	0	0	0	0	0	0	0
GUASAVE	1,065	0	0	0	0	0	0	0	0	0	0	0	0
SINALOA	153	0	0	0	0	0	0	0	0	0	0	0	0
ANGOSTURA	171	0	0	0	0	0	0	0	0	0	0	0	0
MOCORITO	110	0	0	0	0	0	0	0	0	0	0	0	0
SALVADOR ALVARADO	288	0	0	0	0	0	0	0	0	0	0	0	0
BADIRAGUATO	40	0	0	0	0	0	0	0	0	0	0	0	0
CULIACAN	3,559	0	0	0	0	0	0	0	1	0	0	1	1
NAVOLATO	352	0	0	0	0	0	0	0	0	0	0	0	0
COSALA	15	0	0	0	0	0	0	0	0	0	0	0	0
ELOTA	68	0	0	0	0	0	0	0	0	0	0	0	0
SAN IGNACIO	31	0	0	0	0	0	0	0	0	0	0	0	0
CONCORDIA	48	0	0	0	0	0	0	0	0	0	0	0	0
MAZATLAN	159	0	0	0	0	0	0	0	0	0	0	0	0
ESCUINAPA	1,657	0	0	0	0	0	0	0	0	0	0	0	0
ROSARIO	113	0	0	0	0	0	0	1	0	0	0	1	1
<b>Total Estado</b>	<b>9,883</b>	<b>0</b>	<b>0</b>	<b>0</b>	<b>0</b>	<b>0</b>	<b>0</b>	<b>1</b>	<b>1</b>	<b>0</b>	<b>0</b>	<b>2</b>	<b>2</b>
De Otros Estados	<b>109</b>	<i>Fuente: Plataforma Nacional SINAVE/SISVER, Preliminar al Corte. Acumulados al 13/ago/2022, Por Municipio. Con Ventana de Tiempo de 3 dias.</i>											
<b>Total</b>	<b>9,992</b>												



**VENTANA DE TIEMPO:** Lapso de respuesta considerado referente a los procesos de laboratorio y posible demanda de muestras, certificación por defunción, así como de actualización en Plataforma.

Fuente: Plataforma Nacional SINAVE/SISVER. Jefatura de Depto. De Vigilancia Epidemiológica, Servicios de Salud de Sinaloa.



# COVID-19 Sinaloa: Casos y Defunciones Positivas a SARS-CoV-2, por LESPS, Notificadas



por Jurisdicción los últimos 10 días.

#¿NOMBRE?	CONFIRMADOS ACUMULADOS AL CORTE DE HOY 13/ago/2022	VENTANA DE RESPUESTA LESP CONFIRMADOS A SARS-COV-2			CASOS CONFIRMADOS A SARS-COV-2 LOS ÚLTIMOS 7 DÍAS EVOLUCIONADOS EN PLATAFORMA SINAVE/SISVER							Total Confirmados por LESP en SISVER los Últimos 10 Días	
		12/08/2022	11/08/2022	10/08/2022	09/08/2022	08/08/2022	07/08/2022	06/08/2022	05/08/2022	04/08/2022	03/08/2022		
Jurisdicción I, Los Mochis	32,034	0	0	0	1	1	0	1	2	2	4	11	
Jurisdicción II, Guasave	16,267	0	0	0	0	0	0	0	0	0	0	0	
Jurisdicción III, Guamuchil	6,244	0	0	0	0	2	0	0	0	0	0	2	
Jurisdicción IV, Culiacán	83,818	1	1	7	2	5	0	0	3	7	3	29	
Jurisdicción V, Mazatlán	2,332	0	0	0	1	2	0	0	0	1	5	9	
Jurisdicción VI, Escuinapa	30,388	0	0	0	0	1	0	0	1	0	1	3	
<b>Total Estado</b>	<b>171,083</b>	<b>1</b>	<b>1</b>	<b>7</b>	<b>4</b>	<b>11</b>	<b>0</b>	<b>1</b>	<b>6</b>	<b>10</b>	<b>13</b>	<b>54</b>	



#¿NOMBRE?	DEFUNCIONES ACUMULADAS AL CORTE DE HOY 13/ago/2022	VENTANA DE RESPUESTA LESP CONFIRMADOS A SARS-COV-2			DEFUNCIONES CONFIRMADAS A SARS-COV-2 LOS ÚLTIMOS 7 DÍAS EVOLUCIONADOS EN PLATAFORMA SINAVE/SISVER							Total Evoluciones a Defuncion en los Últimos 10 Días	
		12/08/2022	11/08/2022	10/08/2022	09/08/2022	08/08/2022	07/08/2022	06/08/2022	05/08/2022	04/08/2022	03/08/2022		
Jurisdicción I, Los Mochis	2,054	0	0	0	0	0	0	0	0	0	0	0	
Jurisdicción II, Guasave	1,218	0	0	0	0	0	0	0	0	0	0	0	
Jurisdicción III, Guamuchil	569	0	0	0	0	0	0	0	0	0	0	0	
Jurisdicción IV, Culiacán	3,951	0	0	0	0	0	0	0	1	0	0	1	
Jurisdicción V, Mazatlán	114	0	0	0	0	0	0	0	0	0	0	0	
Jurisdicción VI, Escuinapa	1,977	0	0	0	0	0	0	1	0	0	0	1	
<b>Total Estado</b>	<b>9,883</b>	<b>0</b>	<b>0</b>	<b>0</b>	<b>0</b>	<b>0</b>	<b>0</b>	<b>1</b>	<b>1</b>	<b>0</b>	<b>0</b>	<b>2</b>	

**VENTANA DE TIEMPO:** Lapso de respuesta considerado referente a los procesos de laboratorio y posible demanda de muestras, certificación por defunción, así como de actualización en Plataforma.

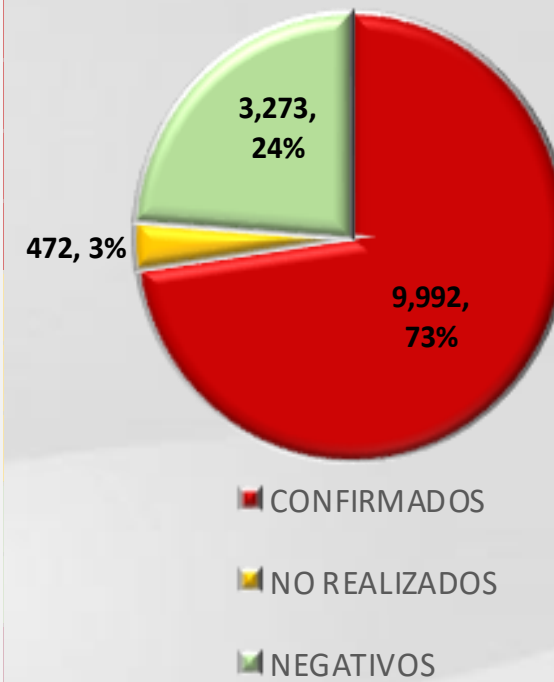
# COVID-19 Sinaloa: Defunciones Confirmadas por Laboratorio, Asociación y Dictaminación a SARS-CoV-2 Notificadas al Estado.



**COVID 19, SINALOA:** DEFUNCIONES POR ASOCIACION Y DICTAMINACION CLINICA EPIDEMIOLOGICA

CLASIFICACION FINAL DE DEFUNCIONES AL 13/ago/2022	TOMA DE MUESTRA		TOTAL	TOTAL DEFUNCIONES
	SI	NO		
CONFIRMADO POR LABORATORIO	7,682	0	7,682	<b>9,992</b>
CONFIRMADO POR ANTIGENO	142	1,504	1,646	
CONFIRMADO POR ASOCIACION	22	99	121	
CONFIRMADO POR DICTAMINACION	43	500	543	
INVALIDO	4	0	4	<b>472</b>
NO REALIZADO	82	0	82	
SOSPECHOSO	50	336	386	
NEGATIVO	2,706	0	2,706	<b>3,273</b>
NEGATIVO ANTIGENO	16	551	567	
<b>TOTAL</b>	<b>10,747</b>	<b>2,990</b>	<b>13,737</b>	<b>13,737</b>

CLASIFICACION FINAL DE PRUEBAS SARS COV2 DE DEFUNCIONES



# COVID-19 Sinaloa: Casos confirmados en personal de la salud por Institución



SARS-CoV-2 POR INSTITUCION Y	MEDICOS	ENFERMERAS	OTROS TRABAJADORES	LABORATORISTAS	DENTISTAS	TOTAL
SSA	1,293	1,516	1,368	97	137	4,411
IMSS	1,662	2,890	2,498	153	61	7,264
IMSS-OPORTUNIDADES	110	121	75	2	5	313
SEDENA	7	5	9	2	0	23
ISSSTE	446	688	315	37	16	1,502
SEMAR	19	28	9	2	2	60
MUNICIPAL	14	11	13	0	0	38
ESTATAL	103	53	31	4	0	191
PRIVADA	164	155	569	11	13	912
PEMEX	0	0	0	0	0	0
CRUZ ROJA	0	0	0	0	0	0
UNIVERSITARIO	1	0	0	0	0	1
<b>TOTAL</b>	<b>3,819</b>	<b>5,467</b>	<b>4,887</b>	<b>308</b>	<b>234</b>	<b>14,715</b>
	<b>26.0%</b>	<b>37.2%</b>	<b>33.2%</b>	<b>2.1%</b>	<b>1.6%</b>	<b>100.0%</b>

CONFIRMADOS DEL AREA DE LA SALUD	CASOS	DEFUNCIONES
MEDICOS	3,819	68
ENFERMERAS	5,467	20
OTROS TRABAJADORES DE LA SALUD	4,887	24
LABORATORISTAS	308	3
DENTISTAS	234	4
<b>TOTAL</b>	<b>14,715</b>	<b>119</b>



# CUADROS ACUMULADOS CONFIRMADOS A SARS-COV 2 POR INSTITUCION EN EL ESTADO DE SINALOA



CONFIRMADOS A SARS-COV2	CASOS	DEFUNCIONES
SSA	32,229	1,851
IMSS	97,383	5,829
IMSS-OPORTUNIDADES	2,470	94
SEDENA	727	83
ISSSTE	7,083	1,516
SEMAR	591	36
MUNICIPAL	237	16
ESTATAL	1,064	291
PRIVADA	31,360	275
PEMEX	7	1
CRUZ ROJA	0	0
UNIVERSITARIO	1	0
<b>TOTAL</b>	<b>173,152</b>	<b>9,992</b>

EMBARAZADAS POSITIVAS A SARS-COV2	CASOS	DEFUNCIONES
SSA	427	12
IMSS	1,089	6
IMSS-OPORTUNIDADES	69	0
SEDENA	14	0
ISSSTE	47	0
SEMAR	9	0
MUNICIPAL	2	0
ESTATAL	11	0
PRIVADA	342	1
PEMEX	0	0
CRUZ ROJA	0	0
UNIVERSITARIO	0	0
<b>TOTAL</b>	<b>2,010</b>	<b>19</b>

HOSPITALIZADOS CONFIRMADOS A SARS-COV2	CASOS HOSPITALIZADOS	DEFUNCIONES HOSPITALIZADOS
SSA	4,880	1,847
IMSS	10,272	5,778
IMSS-OPORTUNIDADES	254	92
SEDENA	323	81
ISSSTE	2,994	1,512
SEMAR	249	36
MUNICIPAL	64	16
ESTATAL	544	291
PRIVADA	1,059	275
PEMEX	1	1
CRUZ ROJA	0	0
UNIVERSITARIO	0	0
<b>TOTAL</b>	<b>20,640</b>	<b>9,929</b>

MENORES DE 18 AÑOS CONFIRMADOS A SARS-COV2	CASOS	DEFUNCIONES
SSA	2,988	8
IMSS	4,986	23
IMSS-OPORTUNIDADES	250	1
SEDENA	50	0
ISSSTE	186	2
SEMAR	26	0
MUNICIPAL	5	0
ESTATAL	45	0
PRIVADA	3,135	0
PEMEX	0	0
CRUZ ROJA	0	0
UNIVERSITARIO	0	0
<b>TOTAL</b>	<b>11,671</b>	<b>34</b>



# COVID-19 SINALOA

## COMUNICADO TECNICO DIARIO



**Dr. Rosalino Flores Rocha**

Subdirector De Vigilancia Epidemiológica

**Dr. Rafael Martínez Rocha**

Jefe de Depto. De Vigilancia Epidemiológica

**Dr. Carlos Alberto Carlón Núñez**

Coordinador Estatal SISVER



# SALUD

SECRETARÍA DE SALUD

# DGE

DIRECCIÓN GENERAL  
DE EPIDEMIOLOGÍA

PLATAFORMA SINAVE/SISVER

Notificación de Eventos Emergentes con Impacto Epidemiológico al  
667 758-70-00, ext. 40413.

E-mail: [epidesin@yahoo.com.mx](mailto:epidesin@yahoo.com.mx)

Blvd. Alfonso Zaragoza Maytorena n° 2204, edificio "A", tercer piso,  
Fraccionamiento Bonanzas, C.P. 80020, Culiacán, Sinaloa.



Bitácora diaria de CTD Covid-19 en  
[http://saludsinaloa.gob.mx/index.php/coronavirus\\_/](http://saludsinaloa.gob.mx/index.php/coronavirus_/)  
Apartado "Panorama Epidemiológico de COVID-19"