



SERVICIOS DE SALUD DE SINALOA

SUBDIRECCIÓN DE VIGILANCIA EPIDEMIOLÓGICA

COVID-19 SINALOA

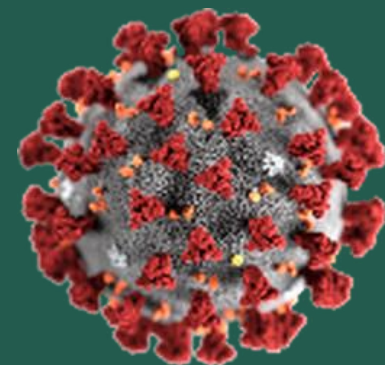
Comunicado Técnico Diario

NUEVA
NORMALIDAD

viernes, 13 de agosto de 2021

SALUD

SECRETARÍA DE SALUD



Dr. José Pablo Güémez Alvarez

Jefe de Depto. De Vigilancia Epidemiologica

Servicios de Salud de Sinaloa

Nota: Este comunicado contiene información preliminar y sus datos pueden variar sin previo aviso, datos presentados disponibles a la fecha y corte especificados.

TABLA POR MUNICIPIO DE RESIDENCIA DEL PACIENTE

SUBDIRECCION DE EPIDEMIOLOGIA

SINALOA , PLATAFORMA DE VIGILANCIA EPIDEMIOLOGICA COVID-19

Municipios	Notificados en Plataforma	Acumulados al 13/ago/2021		RESULTADO FINAL						Total Activos*
	Num.-	Femeninos	Masculinos	RESULTADO NEGATIVO	RESULTADO INFLUENZA	OTROS DX	POSITIVO SARS-CoV-2	SOSPECHOSOS	DEFUNCION (+) Sars-CoV-2	
AHOME	20,584	11,388	9,196	11,392	30	231	8,761	170	1,279	590
CHOIX	508	246	262	240	2	9	255	2	33	11
EL FUERTE	2,347	1,280	1,067	1,149	1	39	1,146	12	190	82
GUASAVE	14,552	8,041	6,511	6,900	4	1,485	6,018	145	771	318
SINALOA	1,242	621	621	652	0	46	534	10	96	13
ANGOSTURA	1,237	640	597	561	0	26	647	3	140	32
MOCORITO	714	373	341	370	0	23	316	5	73	17
SALVADOR ALVARADO	3,621	1,968	1,653	1,900	0	59	1,654	8	248	68
BADIRAGUATO	1,172	651	521	634	0	68	468	2	29	42
CULIACÁN	64,373	35,994	28,379	33,515	9	3,672	26,891	286	2,708	869
NAVOLATO	5,088	2,805	2,283	2,693	4	182	2,185	24	270	121
COSALÁ	755	398	357	299	0	195	258	3	9	45
ELOTA	1,712	946	766	941	1	45	723	2	44	80
SAN IGNACIO	453	250	203	161	0	7	284	1	24	6
CONCORDIA	326	165	161	147	0	0	163	0	34	3
MAZATLAN	20,568	11,231	9,337	9,018	1	1,611	9,820	118	1,188	230
ESCUINAPA	2,212	1,239	973	860	0	74	1,273	5	103	62
ROSARIO	2,133	1,110	1,023	841	1	58	1,230	3	79	42
Total	143,597	79,346	64,251	72,273	53	7,830	62,626	799	7,318	2,631
Otro Estado	750	300	450	363	0	44	331	12	73	

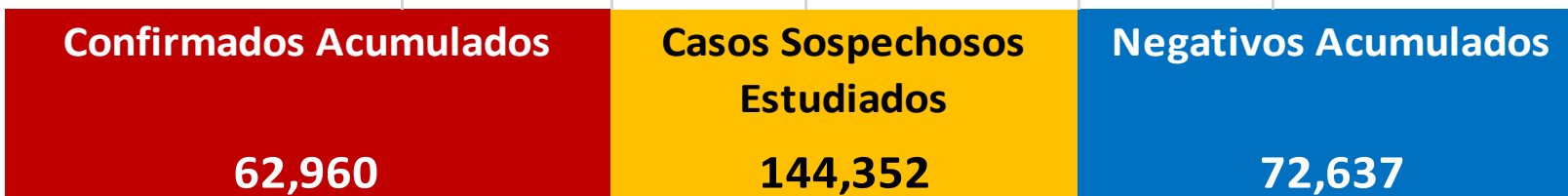
Fuente: Plataforma Nacional SISVER, Preliminar al Corte. Acumulados al 13/ago/2021 , Por Lugar de Residencia.

CASOS ACTIVOS*: Caso Confirmado Positivo con fecha de inicio de sintomas en los ultimos 14 dias.



COVID-19 SINALOA: Resumen de Casos

27 febrero 2020 - al viernes, 13 de agosto de 2021



* CASO ACTIVO: Caso Confirmado Positivo con Fecha de Inicio de Sintomas en los Ultimos 14 Dias



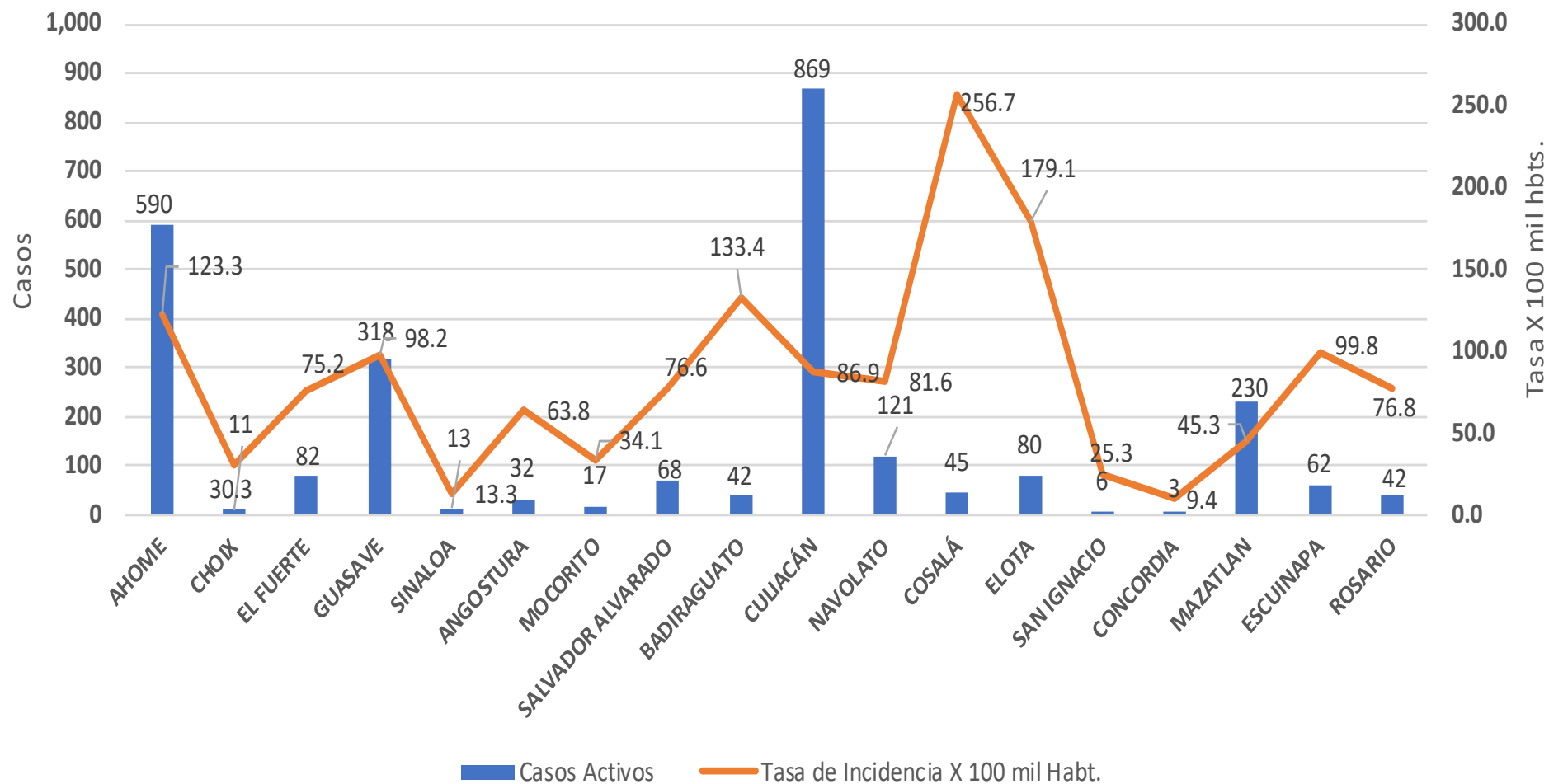
533 Dias

[27/02/2020 - 13/08/2021]

Dias de COVID-19 en SINALOA

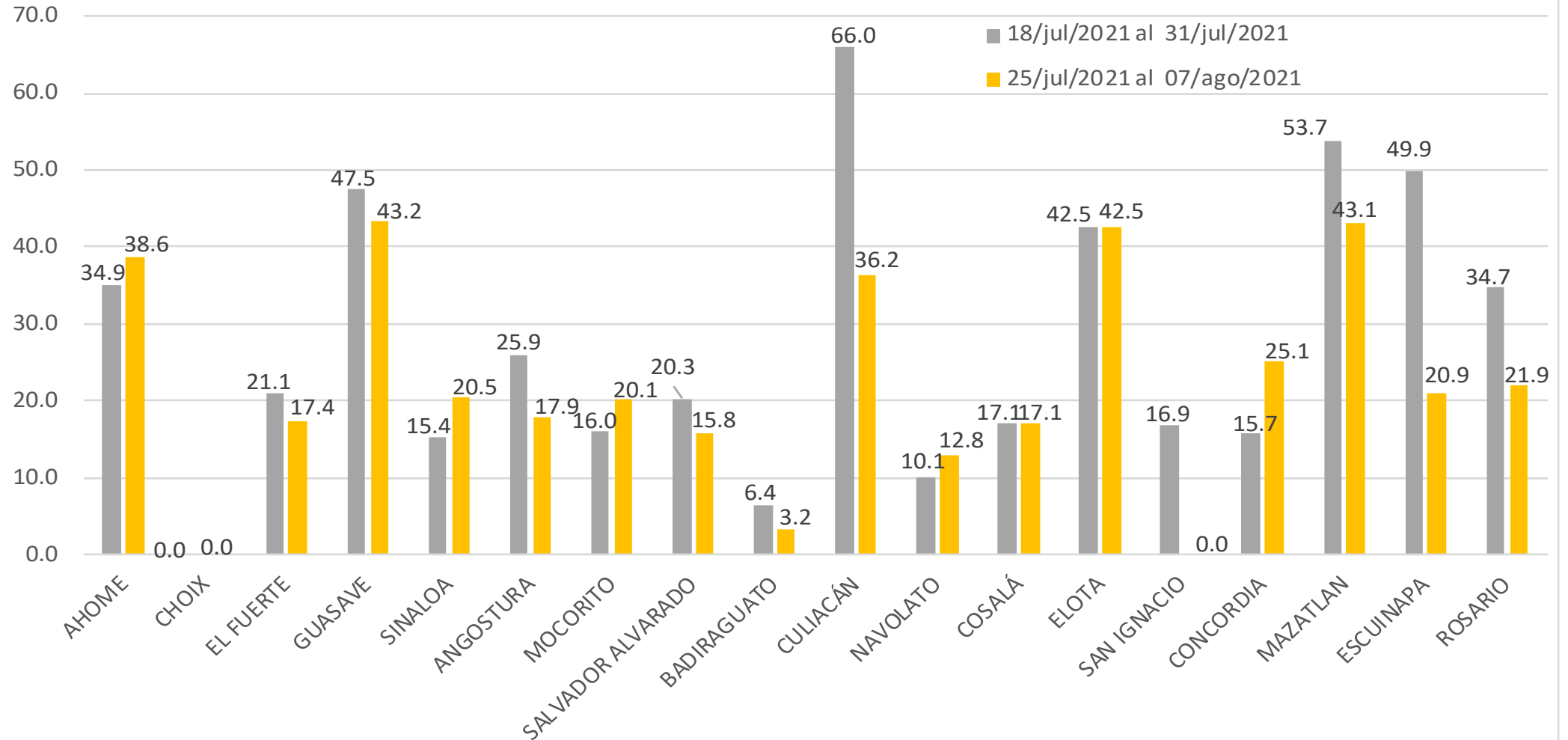


Casos Confirmados* Activos, de COVID-19 por Municipio al día de hoy 13/ago/2021





INCIDENCIA DE CASOS ACTIVOS POR MUNICIPIO



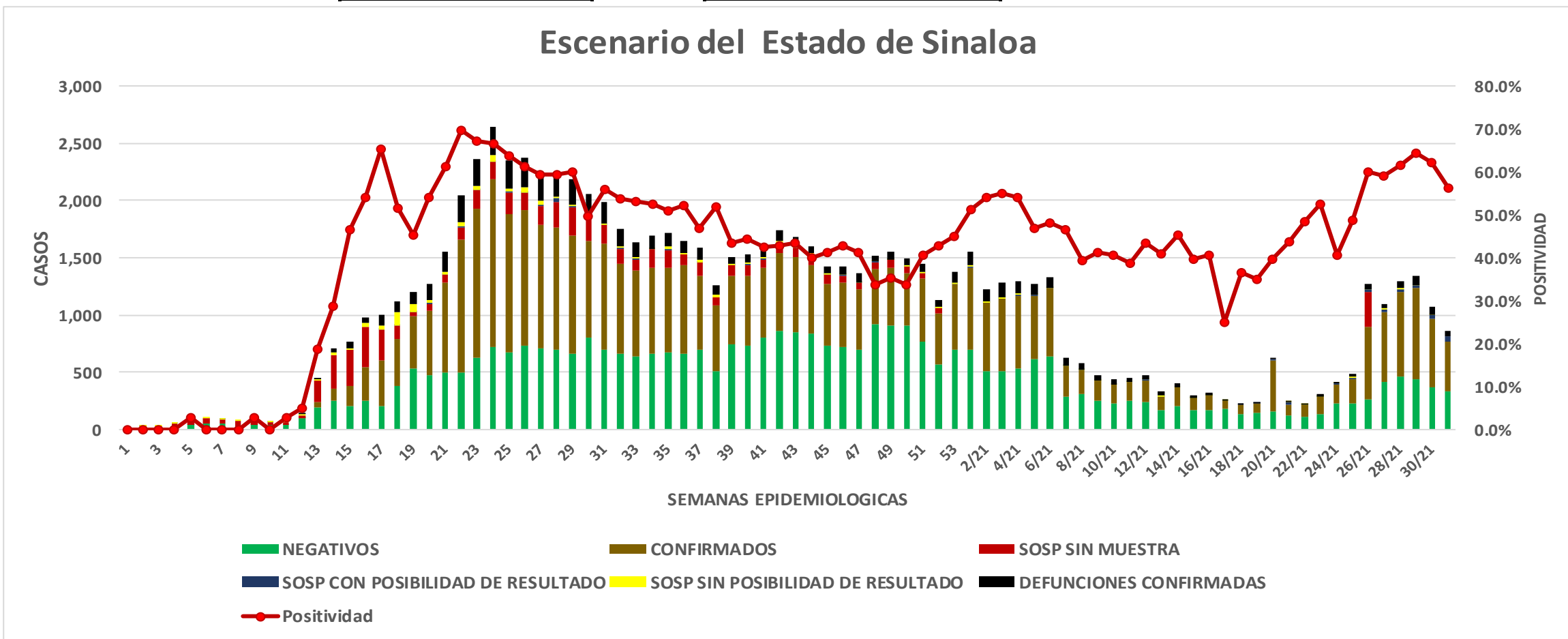
COVID-19 Sinaloa: Casos positivos, sospechosos y negativos



144,352 Personas Notificadas

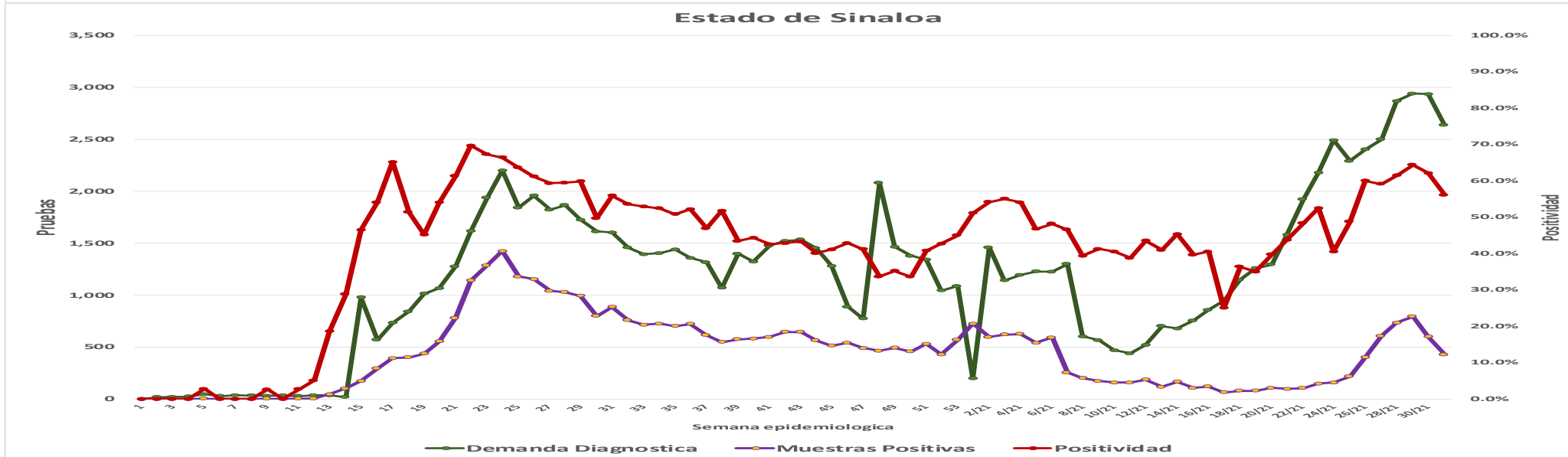
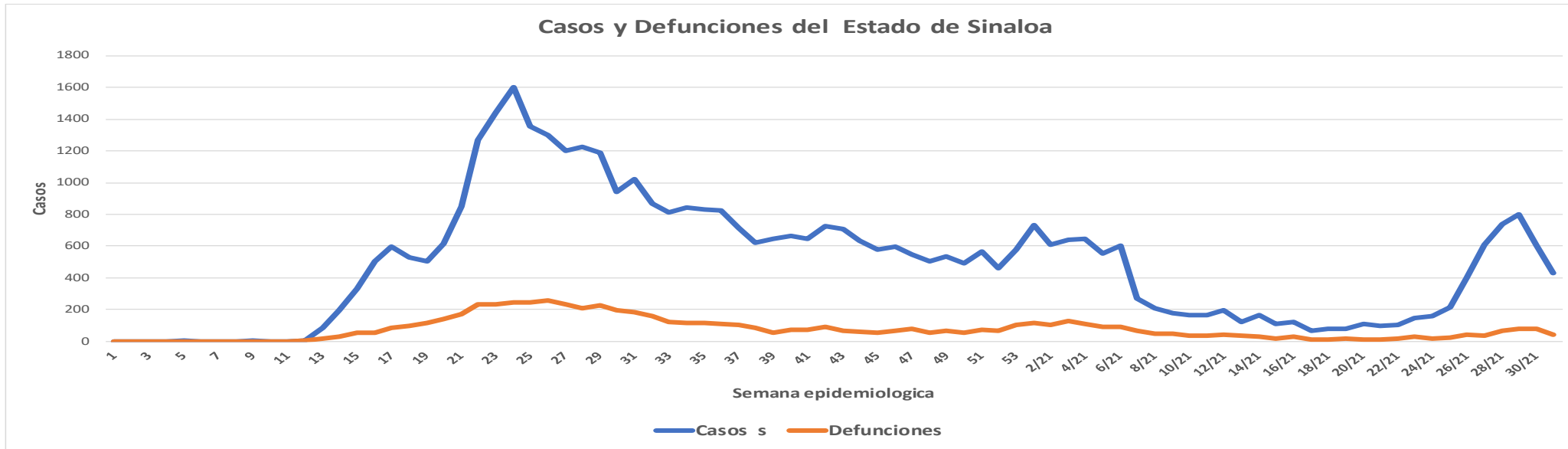
56.2% Positividad Semana 31/2021

Escenario del Estado de Sinaloa



COVID-19 Sinaloa: Casos Estimados, Defunciones, Demanda Diagnostica y Positividad

**NUEVA
NORMALIDAD**



Fuente: Plataforma Nacional SINAVE/SISVER, Acumulados al 13/ago/2021; Dr. José P. Güémez A.



COVID-19 Sinaloa: Casos Positivos a SARS-CoV-2, por LESPS Notificados los últimos 7 días.

NUEVA
NORMALIDAD

CASOS CONFIRMADOS A SARS-CoV-2 SEGÚN MUNICIPIO LOS ULTIMOS 7 DIAS POR LESPS	13/08/2021 Acum. Hasta el día de hoy	CASOS CONFIRMADOS A SARS-COV-2 LOS ULTIMOS 7 DIAS POR LESPS							Total de Casos Confirmados Ultimos 7 Dias
		Registrados en Plataforma SINAVE/SISVER							
		12/08/2021	11/08/2021	10/08/2021	09/08/2021	08/08/2021	07/08/2021	06/08/2021	
AHOME	8,761	8	27	3	6	16	2	17	79
CHOIX	255	0	0	0	0	0	0	0	0
EL FUERTE	1,146	1	2	2	0	0	1	2	8
GUASAVE	6,018	13	3	1	13	28	10	4	72
SINALOA	534	0	1	0	7	1	3	0	12
ANGOSTURA	647	1	3	0	0	1	0	0	5
MOCORITO	316	0	0	0	0	2	1	0	3
SALVADOR ALVARADO	1,654	1	1	0	0	1	0	0	3
BADIRAGUATO	468	0	0	0	0	0	0	0	0
CULIACAN	26,891	33	20	23	10	31	33	16	166
NAVOLATO	2,185	0	2	0	0	1	1	1	5
COSALA	258	1	0	0	1	0	0	0	2
ELOTA	723	0	0	0	1	0	1	5	7
SAN IGNACIO	284	0	0	0	0	0	0	0	0
CONCORDIA	163	0	1	0	0	1	0	0	2
MAZATLAN	9,820	26	26	1	0	2	28	3	86
ESCUINAPA	1,273	0	1	1	0	0	2	1	5
ROSARIO	1,230	2	1	2	0	0	3	0	8
Total Estado	62,626	86	88	33	38	84	85	49	463
De Otros Estados	331								
	62,957								



COVID-19 Sinaloa: Casos y Defunciones Positivas a SARS-CoV-2, por LESPS, Notificadas los últimos 7 días.

NUEVA
NORMALIDAD

CASOS POSITIVOS A SARS-CoV-2 SEGÚN JURISDICCION LOS ULTIMOS 7 DIAS	13/08/2021 Acum. Hasta el día de hoy	CASOS POSITIVOS A SARS-COV-2 LOS ULTIMOS 7 DIAS							Total de Casos Confirmados Ultimos 7 Dias
		Registrados en Plataforma SINAVE/SISVER							
		12/08/2021	11/08/2021	10/08/2021	09/08/2021	08/08/2021	07/08/2021	06/08/2021	
Jurisdiccion I, Los Mochis	10,162	9	29	5	6	16	3	19	87
Jurisdiccion II, Guasave	6,552	13	4	1	20	29	13	4	84
Jurisdiccion III, Guamuchil	2,617	2	4	0	0	4	1	0	11
Jurisdiccion IV, Culiacan	29,802	34	22	23	11	32	34	17	173
Jurisdiccion V, Mazatlan	10,990	26	27	1	1	3	29	8	95
Jurisdiccion VI, Escuinapa	2,503	2	2	3	0	0	5	1	13
Total Estado	62,626	86	88	33	38	84	85	49	463

BASE SISVER									
DEFUNCIONES POSITIVAS A SARS-CoV-2 POR JURISDICCION LOS ULTIMOS 7 DIAS	13/08/2021 Acum. Hasta el día de hoy	DEFUNCIONES POSITIVAS A SARS-COV-2 LOS ULTIMOS 7 DIAS							Total de Casos Confirmados Ultimos 7 Dias
		Registrados en Plataforma SINAVE/SISVER							
		12/08/2021	11/08/2021	10/08/2021	09/08/2021	08/08/2021	07/08/2021	06/08/2021	
Jurisdiccion I, Los Mochis	1,502	3	3	11	6	6	6	3	38
Jurisdiccion II, Guasave	867	0	2	1	6	3	1	3	16
Jurisdiccion III, Guamuchil	461	0	2	0	0	3	0	0	5
Jurisdiccion IV, Culiacan	3,016	0	7	11	11	7	13	7	56
Jurisdiccion V, Mazatlan	1,290	0	1	3	3	3	5	2	17
Jurisdiccion VI, Escuinapa	182	0	0	1	0	2	0	1	4
Total Estado	7,318	3	15	27	26	24	25	16	136



COVID-19 Sinaloa: Defunciones Confirmadas por Laboratorio a SARS-CoV-2 Notificadas por Municipio últimos 7 días.

BASE SISVER

DEFUNCIONES POSITIVAS A SARS-CoV-2 SEGÚN MUNICIPIO LOS ULTIMOS 7 DIAS	13/08/2021 Acum. Hasta el día de hoy	DEFUNCIONES POSITIVAS A SARS-COV-2 LOS ULTIMOS 7 DIAS							Total de Casos Confirmados Ultimos 7 Dias
		Registrados en Plataforma SINAVE/SISVER							
		12/08/2021	11/08/2021	10/08/2021	09/08/2021	08/08/2021	07/08/2021	06/08/2021	
AHOME	1,279	2	3	10	6	4	5	2	32
CHOIX	33	1	0	1	0	0	0	0	2
EL FUERTE	190	0	0	0	0	2	1	1	4
GUASAVE	771	0	2	1	5	3	1	3	15
SINALOA	96	0	0	0	1	0	0	0	1
ANGOSTURA	140	0	0	0	0	0	0	0	0
MOCORITO	73	0	1	0	0	2	0	0	3
SALVADOR ALVARADO	248	0	1	0	0	1	0	0	2
BADIRAGUATO	29	0	0	0	0	0	0	0	0
CULIACAN	2,708	0	6	7	11	6	10	5	45
NAVOLATO	270	0	1	4	0	1	3	2	11
COSALA	9	0	0	0	0	0	0	0	0
ELOTA	44	0	0	0	0	0	0	0	0
SAN IGNACIO	24	0	0	0	0	0	0	0	0
CONCORDIA	34	0	0	1	0	0	0	0	1
MAZATLAN	1,188	0	1	2	3	3	5	2	16
ESCUINAPA	103	0	0	1	0	1	0	1	3
ROSARIO	79	0	0	0	0	1	0	0	1
Total Estado	7,318	3	15	27	26	24	25	16	136
Defunciones; Residentes de otros Estados	50								
Total Defunciones en el EDO	7,368								

NUEVA NORMALIDAD



COVID-19 Sinaloa: Defunciones Confirmadas por Laboratorio, Asociación o Dictaminación a SARS-CoV-2 Notificadas al Estado.

COVID-19, SINALOA: DEFUNCIONES POR ASOCIACION Y DICTAMINACION CLINICA EPIDEMIOLOGICA

NUEVA
NORMALIDAD

CLASIFICACION FINAL DEFUNCIONES	Informacion hasta: 13/08/2021			TOTAL DEFUNCIONES
	TOMA DE MUESTRA		TOTAL	
	SI	NO		
CONFIRMADO POR LABORATORIO	5959	0	5,959	7,391
CONFIRMADO POR ANTIGENO	31	916	947	
CONFIRMADO POR ASOCIACIÓN	16	76	92	
CONFIRMADO POR DICTAMINACIÓN	38	355	393	
INVALIDO	3	0	3	567
NO REALIZADO	75	0	75	
SOSPECHOSO	56	433	489	
NEGATIVO	1995	0	1,995	2,186
NEGATIVO ANTIGENO	2	189	191	
TOTAL GENERAL	8,173	1,780	9,953	10,144



COVID-19 Sinaloa: Casos y Defunciones en Embarazadas y Menores de 18 años

EMBARAZADAS CON SARS-COV2 <small>Registrados en Plataforma SINAVE/SISVER</small>	Casos	Defunciones
SSA	254	7
IMSS	323	3
IMSS-OPORTUNIDADES	25	0
SEDENA	9	0
ISSSTE	11	0
SEMAR	6	0
MUNICIPAL	2	0
HOSPITAL MARGARITA MAZA DE JUAREZ	0	0
ESTATAL	5	0
HOSPITAL CIVIL DE CULIACAN	0	0
PRIVADA	1	0
CLINICA HOSPITAL CULIACAN S. A. DE C. V.	0	0
HOSPITAL MARINA MAZATLAN	0	0
HOSPITAL ANGELES CULIACAN	0	0
MEDICA DE LA CIUDAD	0	1
Total	636	11

MENORES DE 18 AÑOS POSITIVOS A SARS-CoV-2	Casos	Defunciones
SSA	1,150	5
IMSS	1,171	15
IMSS-OPORTUNIDADES	59	1
SEDENA	11	0
ISSSTE	42	1
SEMAR	7	0
MUNICIPAL	5	0
HOSPITAL MARGARITA MAZA DE JUAREZ	0	0
ESTATAL	26	0
HOSPITAL CIVIL DE CULIACAN	0	0
PRIVADA	16	0
CLINICA HOSPITAL CULIACAN S. A. DE C. V.	0	0
HOSPITAL MARINA MAZATLAN	0	0
HOSPITAL ANGELES CULIACAN	0	0
MEDICA DE LA CIUDAD	0	0
Total	2487	22

NUEVA
NORMALIDAD



COVID-19 Sinaloa:

Casos confirmados en personal de la salud por Institución



NUEVA NORMALIDAD

SARS-CoV-2 POR INSTITUCION Y PERSONAL DE LA SALUD <small>Registrados en Plataforma SINAVE/SISVER</small>	MEDICOS	ENFERMERAS	OTROS TRABAJADORES DE LA SALUD	LABORATORISTAS	DENTISTAS	TOTAL
SSA	762	909	751	56	70	2,548
IMSS	792	1,432	1,119	73	23	3,439
IMSS-OPORTUNIDADES	41	50	30	2	1	124
SEDENA	3	4	7	1	0	15
ISSSTE	167	320	161	22	7	677
SEMAR	9	22	5	2	2	40
MUNICIPAL	14	11	13	0	0	38
HOSPITAL MARGARITA MAZA DE JUAREZ	14	11	13	0	0	38
ESTATAL	91	46	24	2	0	163
HOSPITAL CIVIL DE CULIACAN	91	46	24	2	0	163
PRIVADA	43	21	18	5	1	88
CLINICA HOSPITAL CULIACAN S. A. DE C. V.	1	0	0	0	0	1
HOSPITAL MARINA MAZATLAN	5	12	15	4	0	36
HOSPITAL ANGELES CULIACAN	6	1	1	0	0	8
MEDICA DE LA CIUDAD	4	1	0	0	0	5
Total	1,922	2,815	2,128	163	104	7,132

CONFIRMADOS DEL AREA DE LA SALUD <small>Registrados en Plataforma SINAVE/SISVER</small>	Hasta el día de Hoy	DEFUNCION
MEDICOS	1,922	53
ENFERMERAS	2,815	18
OTROS TRABAJADORES DE LA SALUD	2,128	20
LABORATORISTAS	163	2
DENTISTAS	104	2
Total	7,132	95





DIRECCIÓN DE PREVENCIÓN Y PROMOCIÓN DE LA SALUD
SUBDIRECCIÓN DE VIGILANCIA EPIDEMIOLÓGICA

SALUD

SECRETARÍA DE SALUD

