



SERVICIOS DE SALUD DE SINALOIA

SUBDIRECCION DE EPIDEMIOLOGIA

COVID-19 SINALOIA

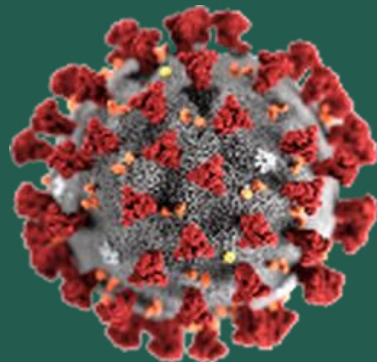
Comunicado Técnico Diario

**NUEVA
NORMALIDAD**

jueves, 13 de agosto de 2020

SALUD

SECRETARÍA DE SALUD



Dr. José Pablo Güémez Alvarez
Jefe de Depto. De Vigilancia Epidemiologica
Servicios de Salud de Sinaloa

Fecha Corte:	13/ago/2020
Hora Corte:	2:18 pm



SERVICIOS DE SALUD DE SINALOA
SUBDIRECCION DE EPIDEMIOLOGIA

PANORAMA EPIDEMIOLOGICO DE COVID-19
SINALOA

Información diaria

**NUEVA
NORMALIDAD**

jueves, 13 de agosto de 2020

SALUD

SECRETARÍA DE SALUD



SERVICIOS DE SALUD DE SINALOA

SINALOA , PLATAFORMA DE VIGILANCIA EPIDEMIOLOGICA COVID-19; ENTIDAD NOTIFICANTE

ESTADOS	Notificados en Plataforma	Acumulados al 13/ago/2020		RESULTADO FINAL			DEFUNCION	Letalidad	Tasa de Incidencia
	Num.-	Femeninos	Masculinos	POSITIVO SARS-CoV-2	No positivo SARS-CoV-2	Resultado pendiente			
AGUASCALIENTES	13,727	7,297	6,430	4,716	8,999	12	310	6.6%	328.72
BAJA CALIFORNIA	23,191	11,673	11,518	14,759	8,202	230	2,833	19.2%	406.04
BAJA CALIFORNIA SUR	12,845	6,743	6,102	5,784	7,041	20	228	3.9%	718.77
CAMPECHE	9,181	3,929	5,252	5,197	3,948	36	646	12.4%	519.38
COAHUILA DE ZARAGOZA	39,094	20,305	18,789	16,672	21,481	941	1,000	6.0%	517.97
COLIMA	4,442	2,229	2,213	2,541	1,899	2	299	11.8%	323.63
CHIAPAS	8,830	4,027	4,803	5,738	2,989	103	962	16.8%	100.13
CHIHUAHUA	12,697	6,330	6,367	6,264	5,921	512	994	15.9%	164.78
CIUDAD DE MÉXICO	243,126	122,750	120,376	99,756	137,238	6,132	9,598	9.6%	1106.11
DURANGO	14,844	7,932	6,912	4,912	9,492	440	361	7.3%	262.81
GUANAJUATO	58,963	30,789	28,174	25,228	33,442	293	1,328	5.3%	405.06
GUERRERO	20,915	10,268	10,647	12,529	8,059	327	1,489	11.9%	342.60
HIDALGO	13,005	6,338	6,667	7,951	5,017	37	1,258	15.8%	257.61
JALISCO	42,074	21,377	20,697	15,866	25,016	1,192	1,904	12.0%	188.66
MÉXICO	91,697	46,482	45,215	42,711	44,422	4,564	7,116	16.7%	245.07
MICHOACÁN DE OCAMPO	29,887	15,050	14,837	11,735	18,090	62	904	7.7%	243.19
SUBTOTAL	638518	323519	314999	282359	341256	14903	31230		

Información del Sistema de Vigilancia Epidemiológica de Enfermedades Respiratoria Viral, que informan las 475 unidades monitoras de enfermedad

<https://coronavirus.gob.mx/>

DATOS ABIERTOS

12/08/2020

SERVICIOS DE SALUD DE SINALOA

SINALOA , PLATAFORMA DE VIGILANCIA EPIDEMIOLOGICA COVID-19; ENTIDAD NOTIFICANTE

ESTADOS	Notificados en Plataforma	Acumulados al 13/ago/2020		RESULTADO FINAL			DEFUNCI ON	Letalidad	Tasa de Incidencia
	Num.-	Femeninos	Masculinos	POSITIVO SARS CoV-2	No positivo SARS-CoV-2	Resultado pendiente			
MORELOS	8,468	4,205	4,263	4,279	4,115	74	882	20.6%	209.34
NAYARIT	7,058	3,609	3,449	4,025	3,009	24	468	11.6%	312.36
NUEVO LEÓN	53,944	27,084	26,860	22,785	30,701	458	1,631	7.2%	406.14
OAXACA	16,834	8,197	8,637	11,787	4,784	263	1,089	9.2%	284.46
PUEBLA	47,155	23,156	23,999	23,743	21,934	1,478	2,933	12.4%	359.50
QUERÉTARO	8,534	4,200	4,334	4,750	3,770	14	578	12.2%	208.37
QUINTANA ROO	14,203	6,688	7,515	8,884	5,147	172	1,157	13.0%	515.53
SAN LUIS POTOSÍ	27,931	14,416	13,515	13,190	14,319	422	790	6.0%	460.20
SINALOA	24,481	12,336	12,145	14,182	9,770	529	2,502	17.6%	449.27
SONORA	31,401	16,538	14,863	19,609	11,035	757	2,361	12.0%	637.74
TABASCO	45,474	22,680	22,794	25,137	20,325	12	2,272	9.0%	977.22
TAMAULIPAS	42,614	20,459	22,155	18,889	23,107	618	1,415	7.5%	517.42
TLAXCALA	13,091	6,775	6,316	4,764	8,277	50	782	16.4%	345.21
VERACRUZ	36,096	16,850	19,246	24,292	11,139	665	3,138	12.9%	284.45
YUCATÁN	22,693	10,519	12,174	12,061	10,583	49	1,094	9.1%	533.89
ZACATECAS	8,322	4,110	4,212	3,642	4,672	8	344	9.4%	218.55
SUBTOTAL	408299	201822	206477	216019	186687	5593	23436		
Gran Total	1,046,817	525,341	521,476	498,378	527,943	20,496	54,666	11.0%	389.99

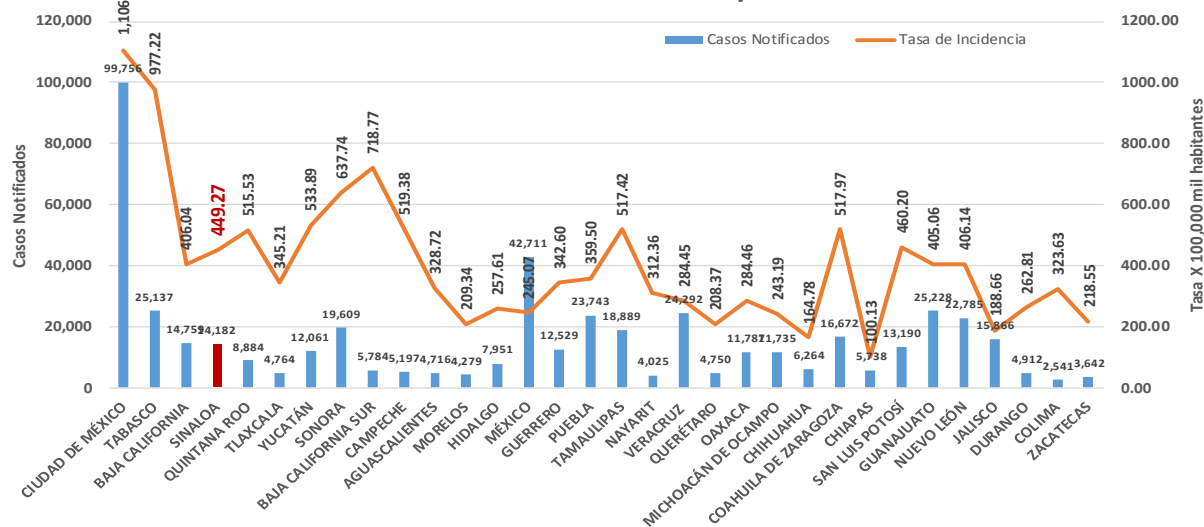
Información del Sistema de Vigilancia Epidemiológica de Enfermedades Respiratoria Viral, que informan las 475 unidades monitoras de enfermedad

<https://coronavirus.gob.mx/>

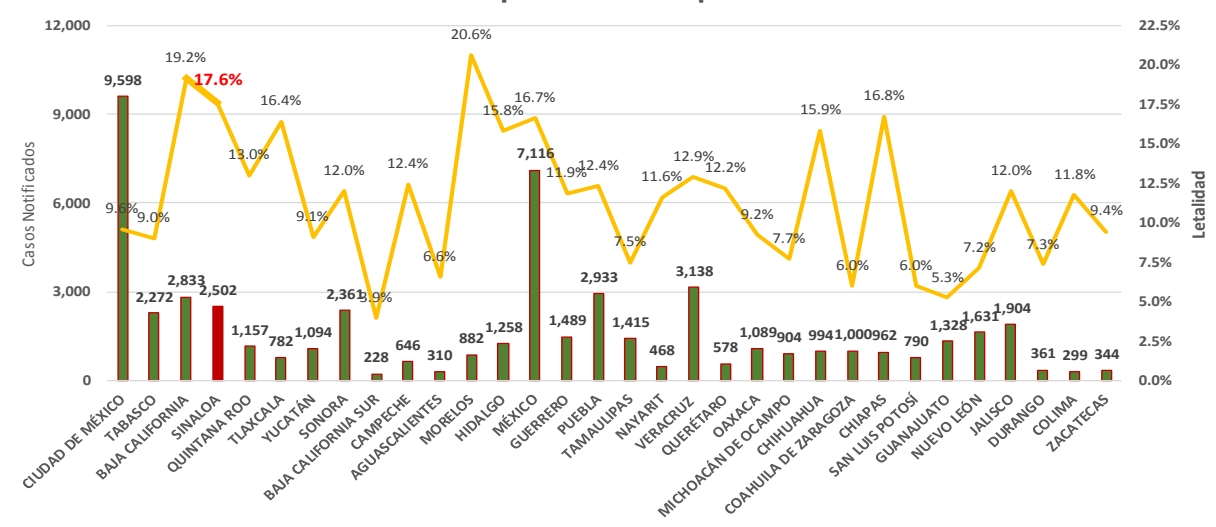
DATOS ABIERTOS

12/08/2020

Incidencia de Casos COVID-19 por Estados



Letalidad por COVID-19 por Estados





SERVICIOS DE SALUD DE SINALOA

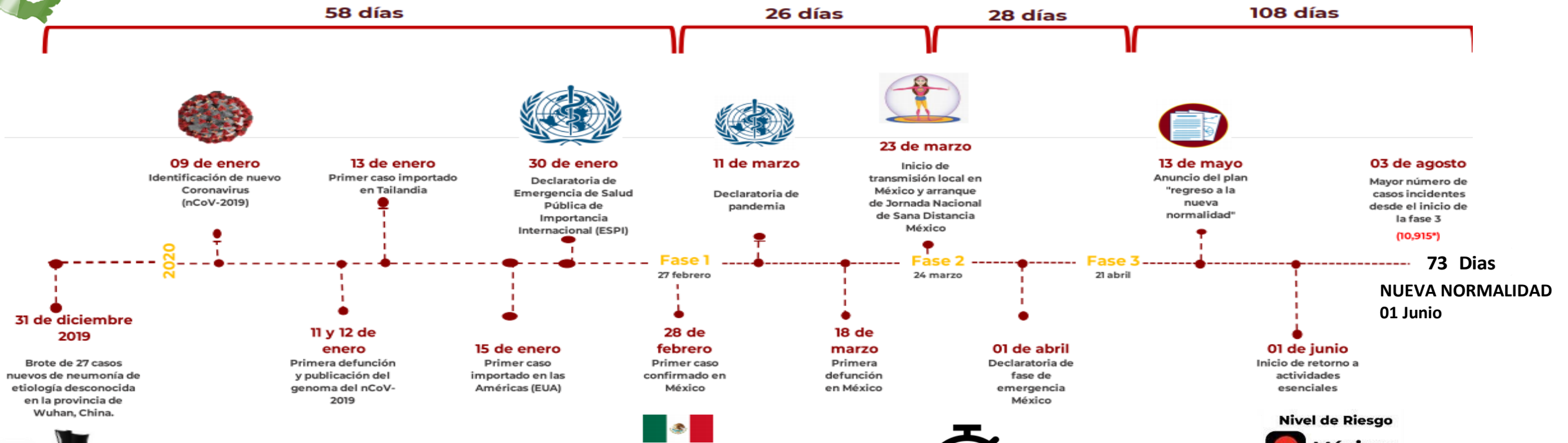
SUBDIRECCION DE EPIDEMIOLOGIA

Municipios	Notificados en Plataforma	Acumulados al 13/ago/2020		RESULTADO FINAL						Tasa de Incidencia	Total Activos*	Tasa de Incidencia Activos
	Num.-	Femeninos	Masculinos	RESULTADO NEGATIVO	RESULTADO INFLUENZA	OTROS DX	POSITIVO SARS-CoV-2	SOSPECHOSOS	DEFUNCION			
AHOME	3,921	1,868	2,053	1,402	46	236	2,137	100	543	446.4	48	10.0
CHOIX	65	26	39	25	3	2	32	3	7	88.0	1	2.8
EL FUERTE	423	208	215	156	3	29	217	18	60	199.0	2	1.8
GUASAVE	4,498	2,406	2,092	1,343	9	773	2,172	201	344	670.5	49	15.1
SINALOA	394	183	211	154	0	24	209	7	26	213.9	6	6.1
ANGOSTURA	297	139	158	79	0	24	179	15	44	357.0	6	12.0
MOCORITO	169	75	94	63	0	12	84	10	23	168.5	4	8.0
SALVADOR ALVARADO	1,065	551	514	345	1	48	651	20	107	733.6	7	7.9
BADIRAGUATO	142	70	72	47	0	25	57	13	10	181.0	5	15.9
CULIACÁN	13,012	6,776	6,236	4,408	26	2,689	5,159	730	854	516.1	249	24.9
NAVOLATO	925	493	432	297	8	122	437	61	93	294.6	16	10.8
COSALÁ	142	83	59	25	0	56	57	4	2	325.2	1	5.7
ELOTA	102	51	51	37	2	25	34	4	4	76.1	1	2.2
SAN IGNACIO	36	15	21	8	0	2	21	5	7	88.6	1	4.2
CONCORDIA	76	36	40	21	0	13	33	9	7	103.7	1	3.1
ESCUINAPA	394	216	178	96	5	44	240	9	30	386.2	4	6.4
MAZATLÁN	5,265	2,653	2,612	1,519	3	1,117	2,374	252	340	467.1	114	22.4
ROSARIO	185	94	91	48	1	22	103	11	10	188.3	4	7.3
Total	31,111	15,943	15,168	10,073	107	5,263	14,196	1,472	2,511	449.7	519	16.4
Otro Estado	173	60	113	69	2	17	74	11	13			

Fuente: Plataforma Nacional de Vigilancia Epidemiologica COVID-19. Acumulados al 13/ago/2020 Tasa de Incidencia por 100,000 Habitantes. Por Lugar de Residencia.

CASOS ACTIVOS*: Caso Confirmado Positivo con fecha de inicio de sintomas en los ultimos 14 dias.

Línea del tiempo COVID-2019, México



COVID-19 SINALOYA: Resumen de Casos Confirmados

27 feb - al jueves, 13 de agosto de 2020



Confirmados acumulados

14,270

Casos Estudiados

31,284

Negativos acumulados

10,142

Casos Confirmados activos*

519

Defunciones

2,524

Nuevos Sospechosos

1,483

FASE 1
27/02/2020
Primer Caso Confirmado COVID-19

FASE 2
23/03/2020
4 Casos Confirmados COVID-19

FASE 3
21/04/2020
557 Casos Confirmados COVID-19

NUEVA NORMALIDAD
01/06/2020
3594 Casos Confirmados COVID-19

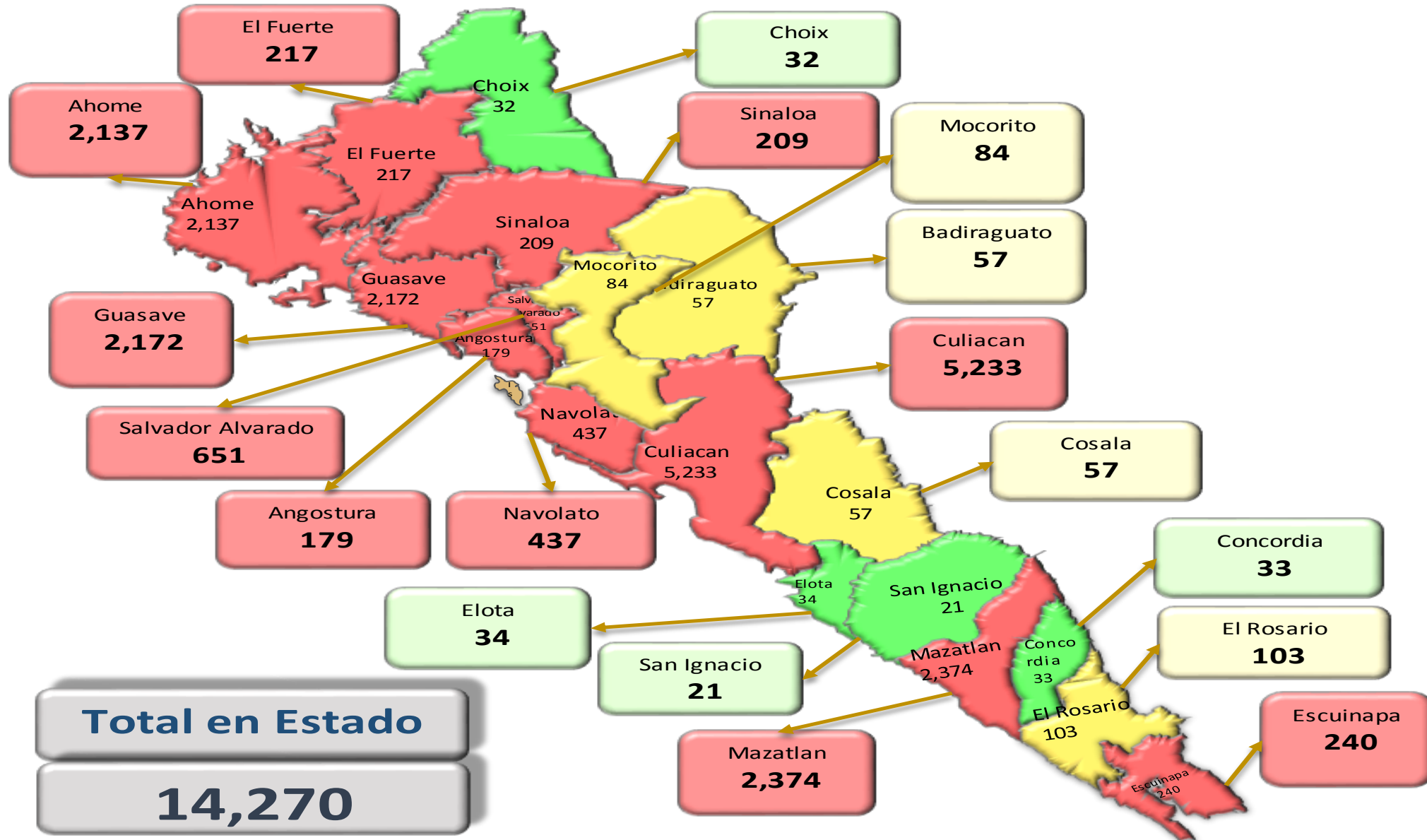


168 Días

[27/02/2020 - 13/08/2020]

*CASO ACTIVO: Caso confirmado positivo con fecha de inicio de síntomas en los últimos 14 días.

COVID-19 Sinaloa: Mapa de casos confirmados acumulados por municipio de residencia



NUEVA NORMALIDAD

14,270

Confirmados acumulados



COVID-19 Sinaloa: Tabla de Tasas de Letalidad, Mortalidad y Morbilidad

Municipio	Poblacion 2020	Defunciones Acumuladas a la			Casos confirmados Acumulados a la			Tasa letalidad X 100 (D/G)*100	Lugar Letalidad	Tasa de mortalidad (D/B por 100,000)	Lugar Mortalidad	Tasa de morbilidad (G/B por 100,000)	Lugar Morbilidad	Casos activos Ultimos 14 dias
		SEM EPI NUM-31	SEM EPI NUM-32	Aumento	SEM EPI NUM-31	SEM EPI NUM-32	Aumento							
AHOME	478,702	506	535	29	1996	2104	108	25.43	4	111.76	2	439.52	5	48
CHOIX	36,345	6	7	1	29	31	2	22.58	6	19.26	15	85.29	16	1
EL FUERTE	109,067	54	60	6	199	214	15	28.04	3	55.01	8	196.21	11	2
GUASAVE	323,928	323	336	13	2019	2114	95	15.89	12	103.73	3	652.61	2	49
SINALOA	97,695	21	23	2	180	199	19	11.56	16	23.54	13	203.69	10	6
ANGOSTURA	50,140	38	42	4	162	175	13	24.00	5	83.77	5	349.02	7	6
MOCORITO	49,852	20	22	2	74	78	4	28.21	2	44.13	10	156.46	14	4
SALVADOR ALVARADO	88,736	101	106	5	622	647	25	16.38	11	119.46	1	729.13	1	7
BADIRAGUATO	31,493	9	9	0	52	52	0	17.31	9	28.58	12	165.12	13	4
CULIACAN	999,591	814	843	29	4620	4969	349	16.97	10	84.33	4	497.10	3	249
NAVOLATO	148,357	88	93	5	394	424	30	21.93	7	62.69	7	285.80	9	16
COSALA	17,530	2	2	0	49	54	5	3.70	18	11.41	17	308.04	8	1
ELOTA	44,674	4	4	0	30	33	3	12.12	15	8.95	18	73.87	18	1
SAN IGNACIO	23,690	7	7	0	20	20	0	35.00	1	29.55	11	84.42	17	1
CONCORDIA	31,830	7	7	0	30	32	2	21.88	8	21.99	14	100.53	15	1
ESCUINAPA	62,140	30	30	0	212	226	14	13.27	14	48.28	9	363.69	6	4
MAZATLAN	508,203	311	331	20	2110	2272	162	14.57	13	65.13	6	447.07	4	113
ROSARIO	54,700	9	10	1	96	99	3	10.10	17	18.28	16	180.99	12	4
TOTAL SINALOA	3,156,674	2350	2467	117	12894	13,743	849	17.95		78.15		435.36		517

NUEVA NORMALIDAD

Tasa de Mortalidad
78.2
por 100 mil habt.

Tasa de Letalidad
18.0
por 100 habt.



COVID-19 Sinaloa: Tabla de Positividad e índice de pruebas por Municipio

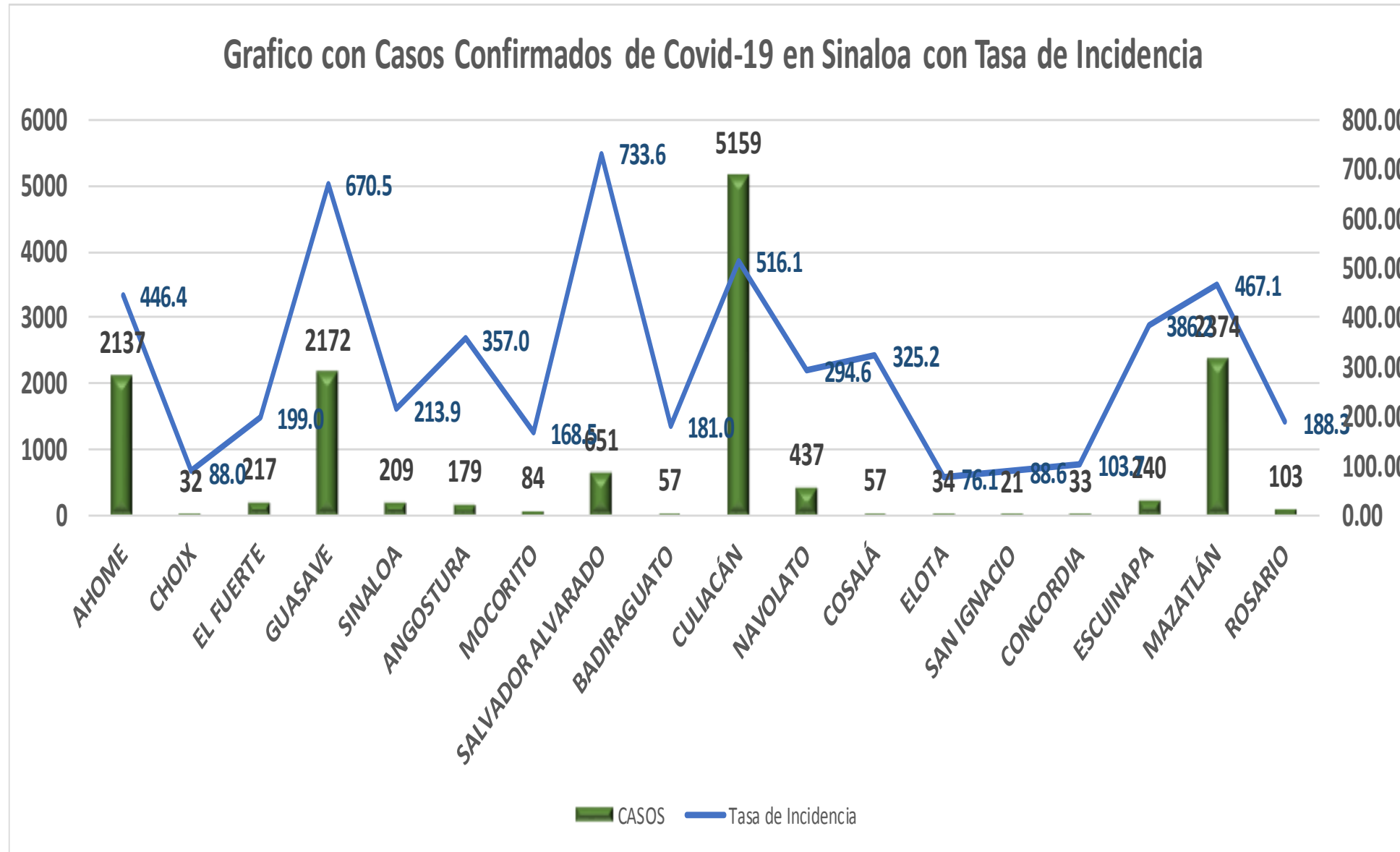
Municipio	Poblacion 2020	SOSPECHOSOS	NEGATIVOS	CASOS CONFIRMADOS	PRUEBAS REALIZADAS Acumuladas a la			INDICE DE POSITIVIDAD	Lugar de Indice de POSITIVIDAD	INDICE DE PRUEBAS POR 100,000	Lugar INDICE DE PRUEBAS
					SEM EPI NUM-31	SEM EPI NUM-32	Aumento				
AHOME	478,702	4019	1431	2144	3498	3658	160	58.61	10	764.15	5
CHOIX	36,345	65	25	32	57	59	2	54.24	16	162.33	16
EL FUERTE	109,067	427	158	217	374	385	11	56.36	15	352.99	11
GUASAVE	323,928	4593	1359	2176	3416	3612	196	60.24	9	1115.06	2
SINALOA	97,695	401	154	210	319	360	41	58.33	12	368.49	10
ANGOSTURA	50,140	300	79	181	246	261	15	69.35	2	520.54	7
MOCORITO	49,852	170	63	84	137	146	9	57.53	13	292.86	13
SALVADOR ALVARADO	88,736	1066	345	651	976	1000	24	65.10	5	1126.94	1
BADIRAGUATO	31,493	142	47	56	93	99	6	56.57	14	314.35	12
CULIACAN	999,591	13217	4448	5186	9207	9720	513	53.35	17	972.40	3
NAVOLATO	148,357	933	300	437	703	748	45	58.42	11	504.19	8
COSALA	17,530	143	25	58	77	81	4	71.60	1	462.07	9
ELOTA	44,674	107	39	34	77	81	4	41.98	18	181.31	15
SAN IGNACIO	23,690	39	9	21	32	33	1	63.64	7	139.30	18
CONCORDIA	31,830	76	21	33	48	51	3	64.71	6	160.22	17
ESCUINAPA	62,140	413	104	240	333	351	18	68.38	3	564.85	6
MAZATLAN	508,203	5275	1522	2373	3669	3903	234	60.80	8	768.00	4
ROSARIO	54,700	187	48	104	148	153	5	67.97	4	279.71	14
TOTAL SINALOA	3,156,674	31,573	10,177	14,237	23,410	24,701	1,291	41.20		322.40	

NUEVA NORMALIDAD

Indice de Positividad
41.2
Estado de SINALOA
SEM EPI NUM-32



COVID-19 Sinaloa: Grafico tasa de incidencia de casos Confirmados por municipio



NUEVA NORMALIDAD

14,270

Confirmados activos

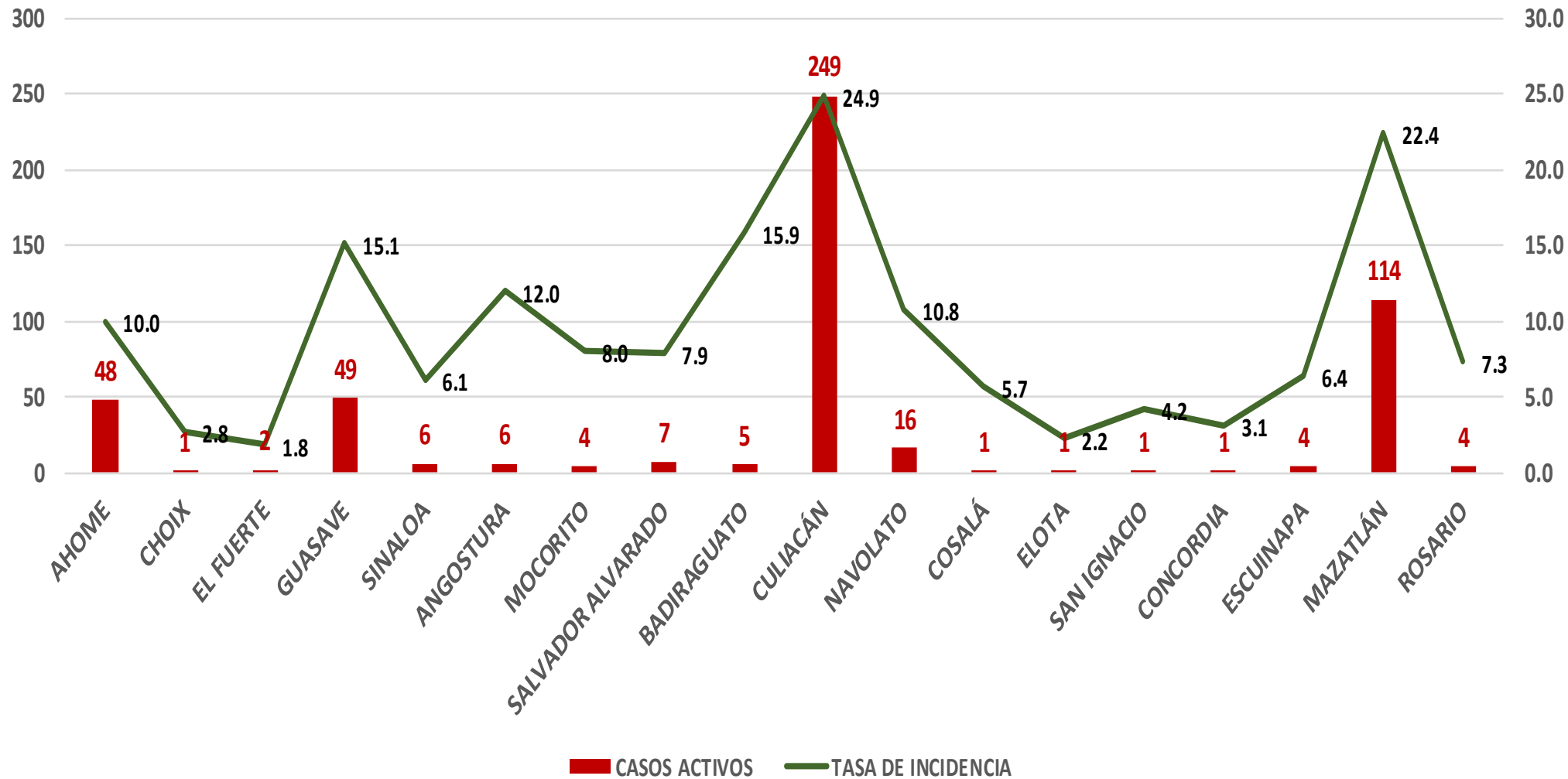
449.7

Incidenia Estatal Casos Confirmados por 100 mil hab.



COVID-19 Sinaloa: Grafico tasa de incidencia de casos activos por municipio

Casos Confirmados Activos* de Covid-19 en Sinaloa con Tasa de Incidencia



NUEVA NORMALIDAD

519

Confirmados activos

16.4

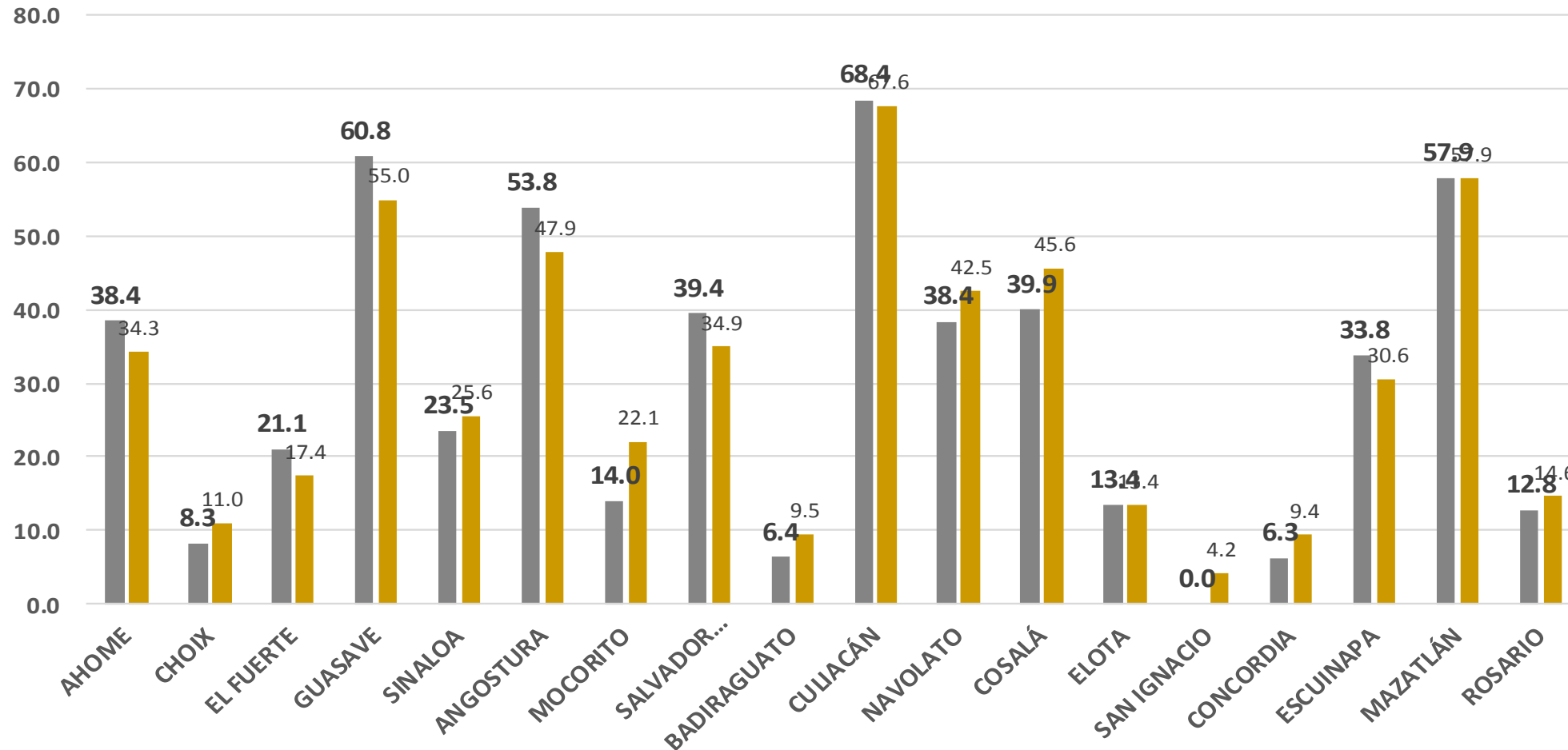
Incidencia Estatal Casos Activos por 100 mil hab.



COVID-19 Sinaloa: Grafico tasa de incidencia de casos activos por municipio

INCIDENCIA DE CASOS ACTIVOS POR MUNICIPIO

■ 19 jul-1 ago ■ 26 jul - 8 ago



**NUEVA
NORMALIDAD**

519

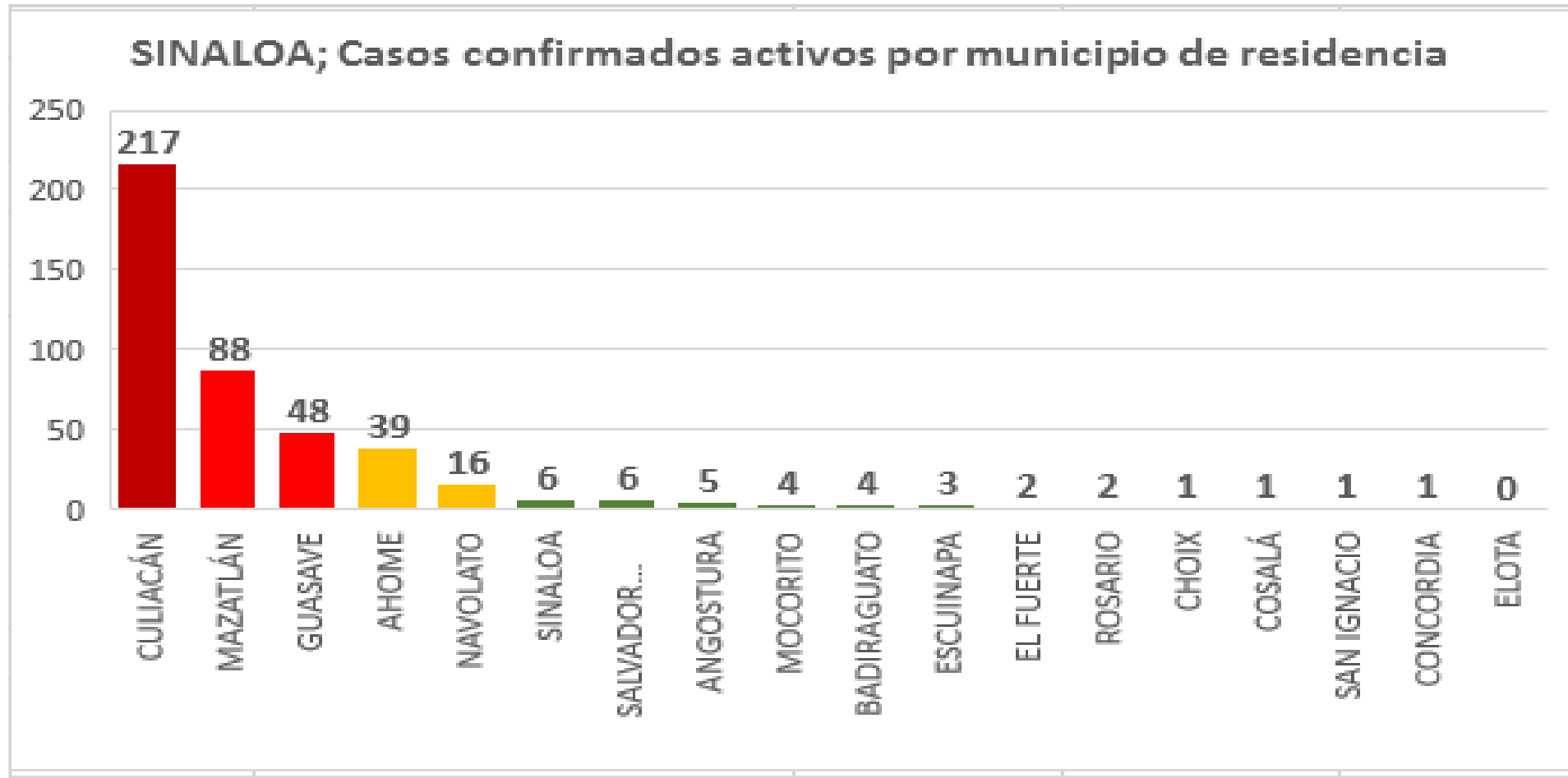
**Confirmados
activos**

16.4

**Incidencia
Estatad Casos
Activos por
100 mil hab.**



COVID-19 Sinaloa: Casos Confirmados Activos por Municipio de Residencia



NUEVA NORMALIDAD

519

Confirmados activos

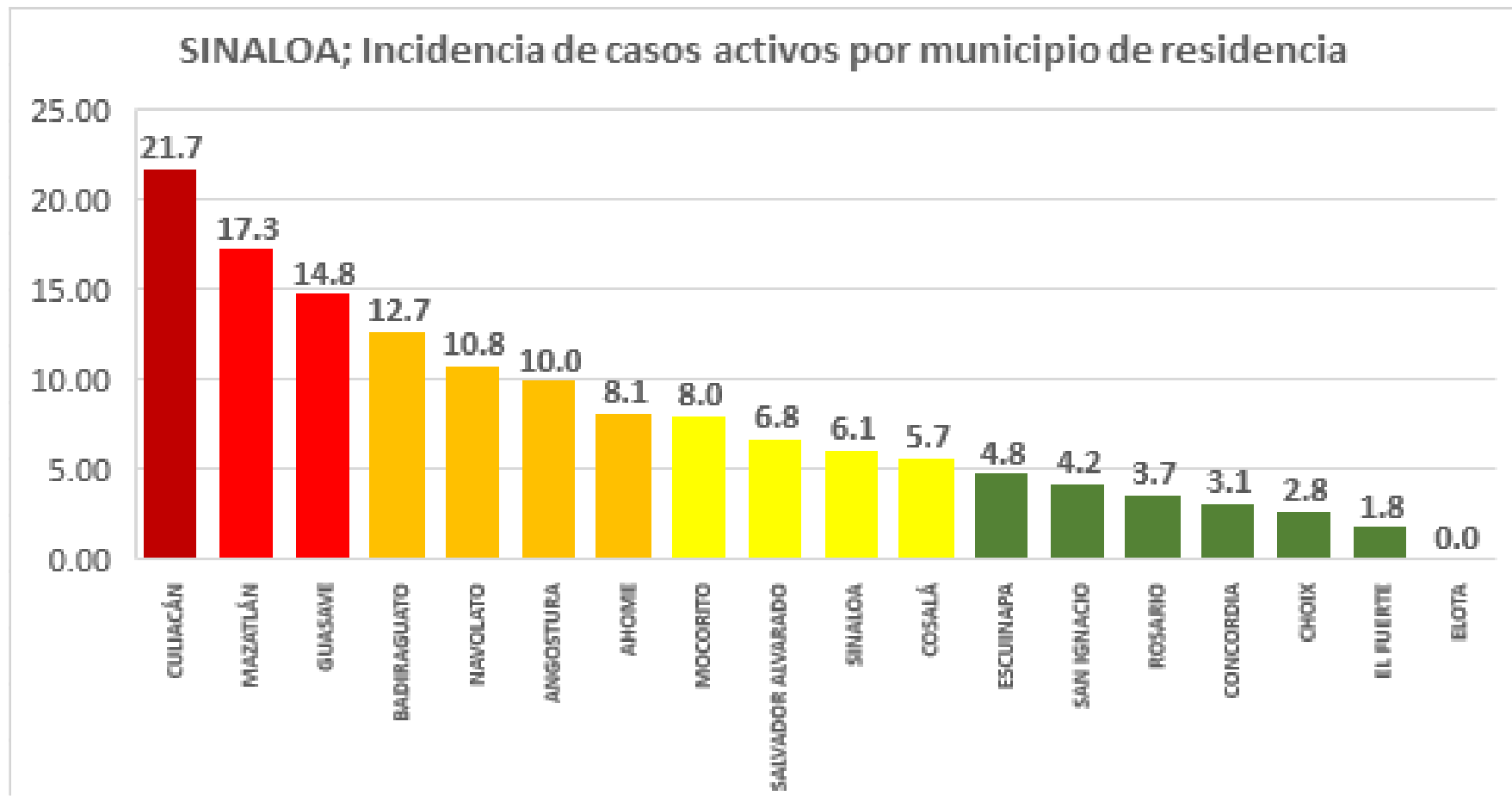
16.4

Incidencia Estatal Casos Activos por 100 mil hab.



Este grafico tiene fuente de :
Información del Sistema de Vigilancia Epidemiológica de Enfermedades Respiratoria Viral, que informan las 475 unidades monitoras de enfermedad
DATOS ABIERTOS
12/08/2020

COVID-19 Sinaloa: Incidencia de Casos Activos Confirmados por Municipio de Residencia



Incidencia: por 100 mil habitantes

Este gráfico tiene fuente de :
Información del Sistema de Vigilancia Epidemiológica de Enfermedades Respiratoria Viral, que informan las 475 unidades monitoras de enfermedad
DATOS ABIERTOS
12/08/2020

NUEVA NORMALIDAD

519

Confirmados activos

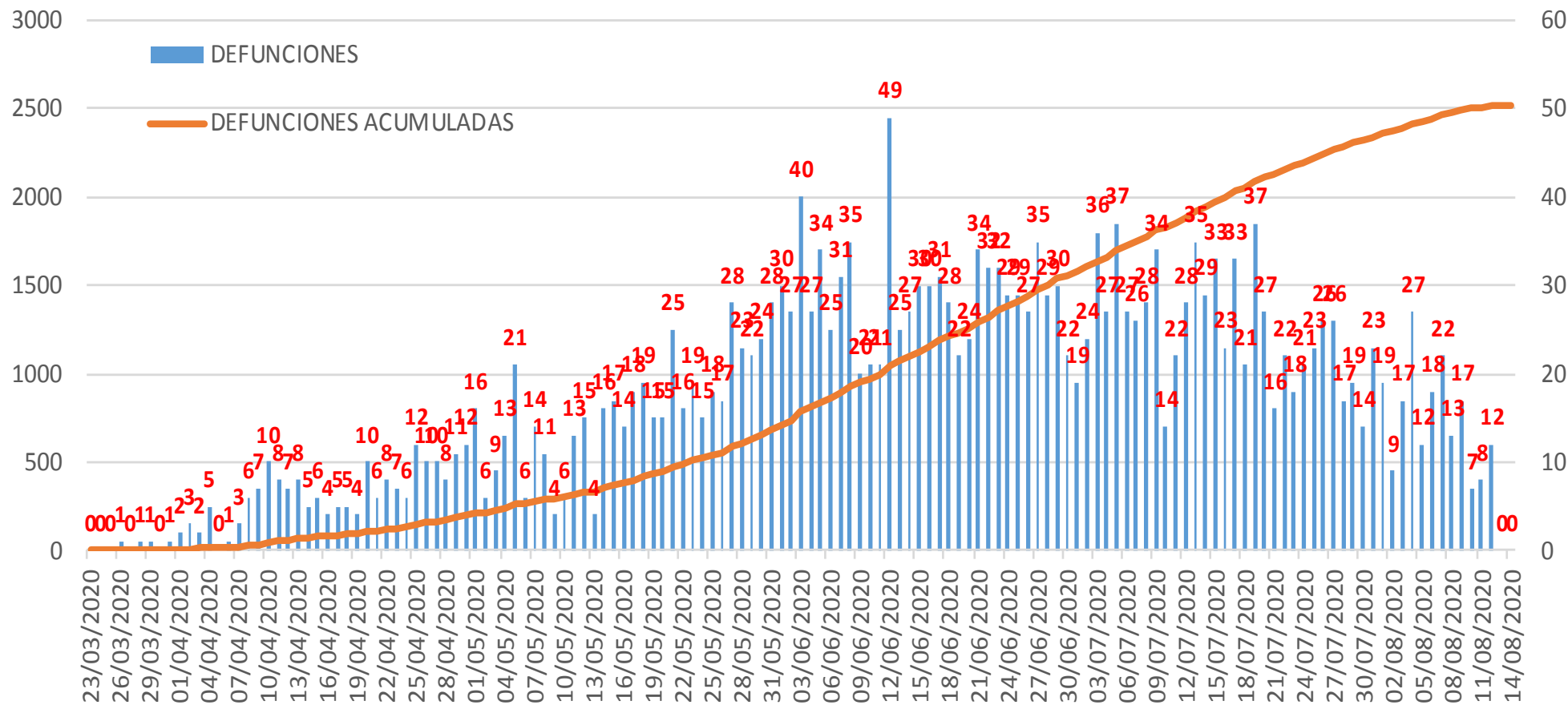
16.4

Incidencia Estatal Casos Activos por 100 mil hab.



COVID-19 Sinaloa: Defunciones acumuladas por fecha de defunción asociadas a Sars-CoV-2

Defunciones por día y acumuladas por fecha de defunción



NUEVA NORMALIDAD

2,524

Defunciones Acumuladas

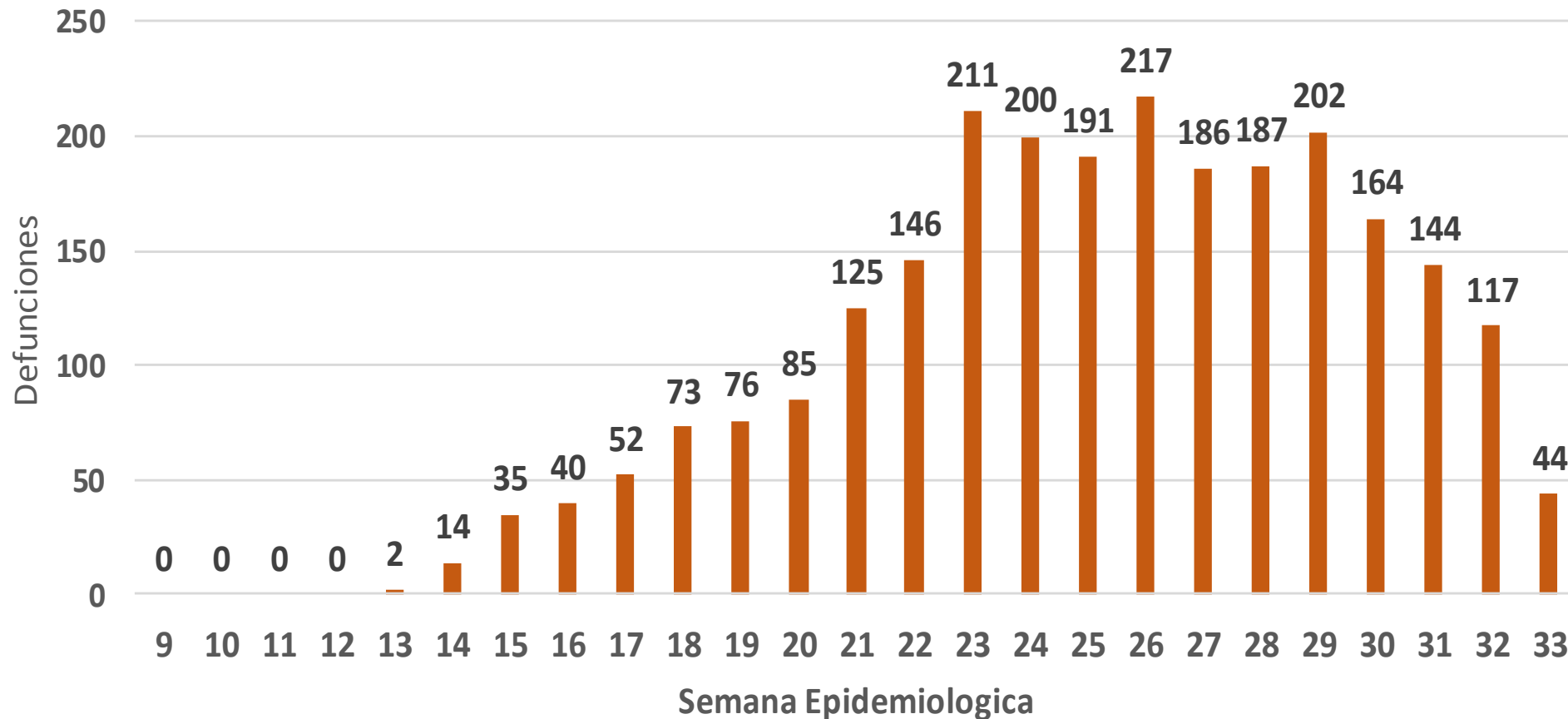
218

Defunciones últimos 14 días



COVID-19 Sinaloa: Defunciones Asociadas a SARS-CoV-2 Notificadas por Semana Epidemiológica

Defunciones Asociadas a SARS-CoV-2 Notificadas por semana en SINALOA Mpio. Residentes



NUEVA NORMALIDAD

2,524

Defunciones Acumuladas

218

Defunciones últimos 14 días



COVID-19 Sinaloa: Embarazadas y Menores de 15 años

MUJERES EN EDAD FERTIL Y EMBARAZADAS

POSITIVAS A SARS-CoV-2

MUJERES EN EDAD FERTIL POR GRUPO DE EDAD	Mujeres Sospechosas	%	Mujeres (+) COVID-19	%	CON SARS-Cov2		%	DEFUNCIÓN	Hospitalizadas COVID-19	Indice de Hospitalización	
					EMBARAZADAS	En PUERPERIO					
De 10 a 14 años	123	1.2%	29	0.7%	0	0	0.0%	0	0	0.0%	
De 15 a 19 años	284	2.8%	79	1.9%	13	1	9.9%	0	7	53.8%	
De 20 a 24 años	824	8.0%	291	7.0%	26	5	22.0%	1	10	38.5%	
De 25 a 44 años	7,332	71.2%	3,037	72.5%	85	11	68.1%	2	26	30.6%	
De 45 a 49 años	1,732	16.8%	751	17.9%	0	0	0.0%	0	0	0.0%	
TOTAL	10,295	100.0%	4,187	100.0%	124	17	100.0%	3	43	34.7%	
					141						

NUEVA NORMALIDAD

2,524

Defunciones Acumuladas

218

Defunciones últimos 14 días

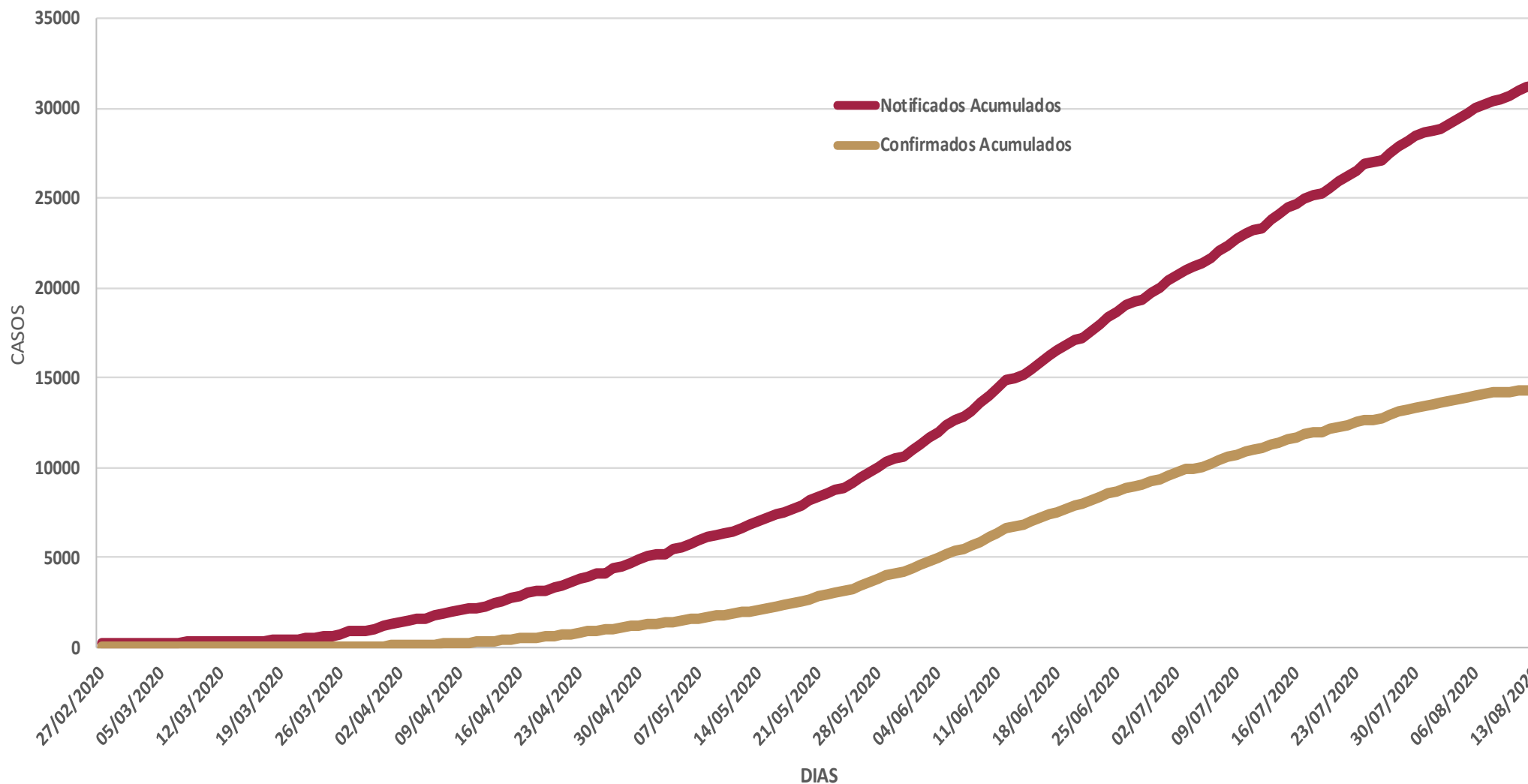


MENORES DE 15 AÑOS POSITIVOS A SARS-CoV-2

Grupo de Edad	Sospechosos	%	CASOS (+) COVID-19	%	Defuncion	Letalidad	Hosp-COVID-19	Indice de Hospitalización	Tasa de Incidencia
De 00 años	127	14.5%	20	11.6%	0	0.0%	13	65.0%	39.8
De 01 a 04 años	253	29.0%	33	19.2%	1	3.0%	12	36.4%	16.2
De 05 a 09 años	241	27.6%	58	33.7%	3	5.2%	15	25.9%	22.0
De 10 a 14 años	252	28.9%	61	35.5%	3	4.9%	10	16.4%	22.4
TOTAL < 15 AÑOS	873	100.0%	172	100.0%	7	4.1%	50	29.1%	



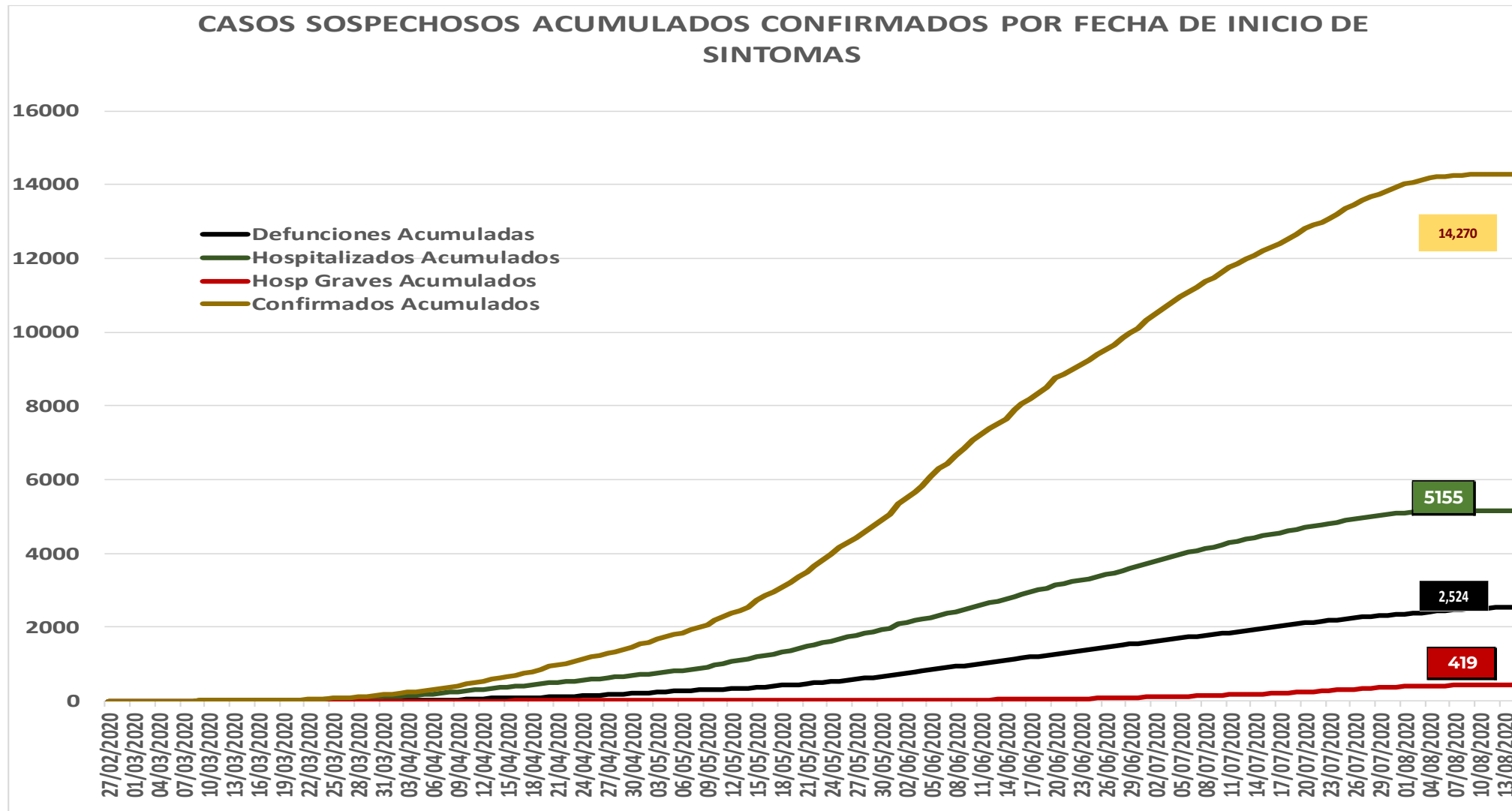
COVID-19 Sinaloa: Casos acumulados sospechosos y confirmados por fecha de inicio de síntomas



NUEVA NORMALIDAD



COVID-19 Sinaloa: Casos sospechosos y confirmados por fecha de inicio de síntomas



NUEVA NORMALIDAD

1,483

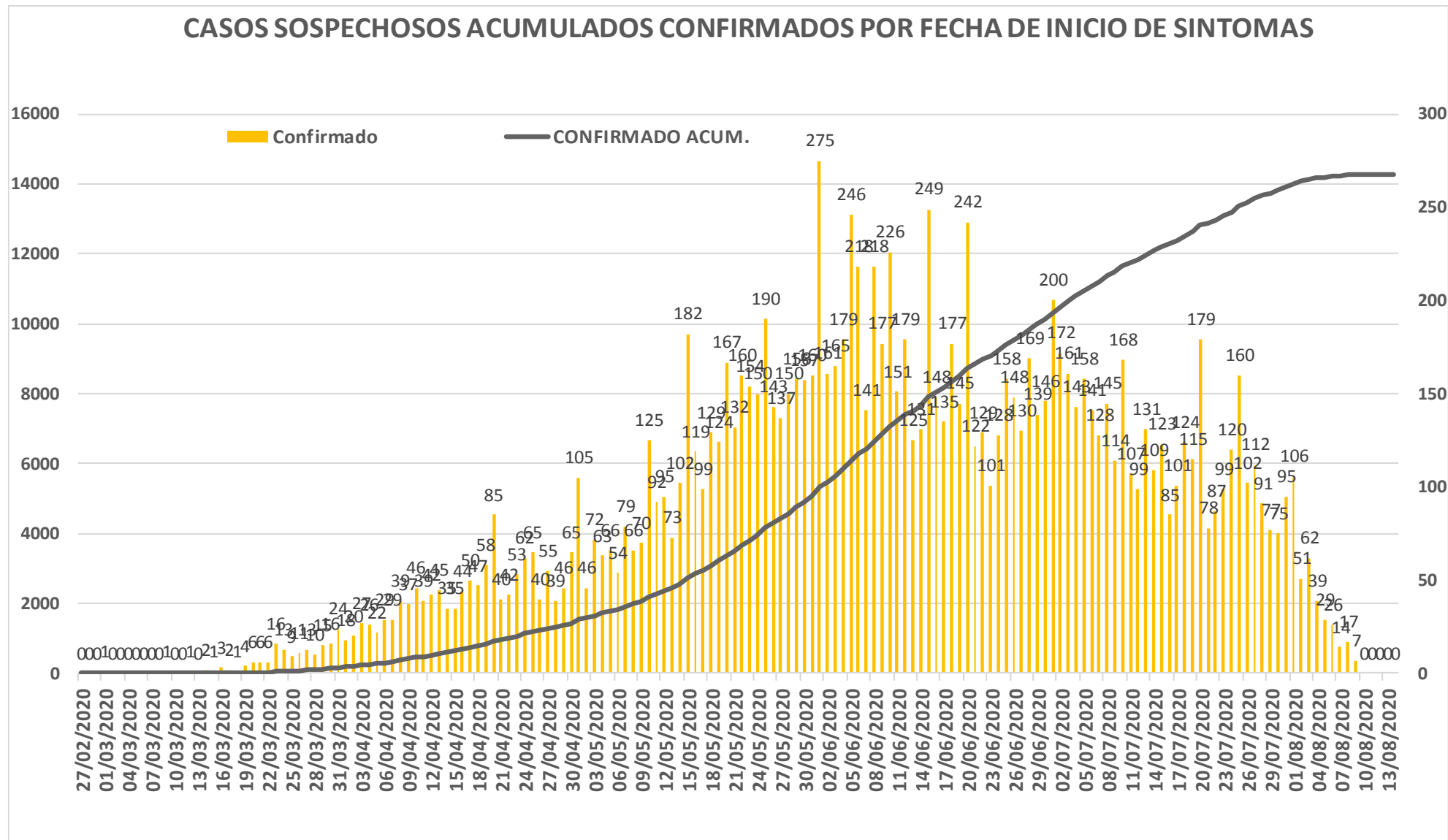
Nuevos Sospechosos

14,270

Confirmados



COVID-19 Sinaloa: Curva epidémica de casos acumulados Incidentes por fecha de inicio de síntomas.



**NUEVA
NORMALIDAD**

**Confirmados
acumulados
14,270**



COVID-19 Sinaloa: Curva epidémica de casos incidentes por fecha de resultado del LESPS.

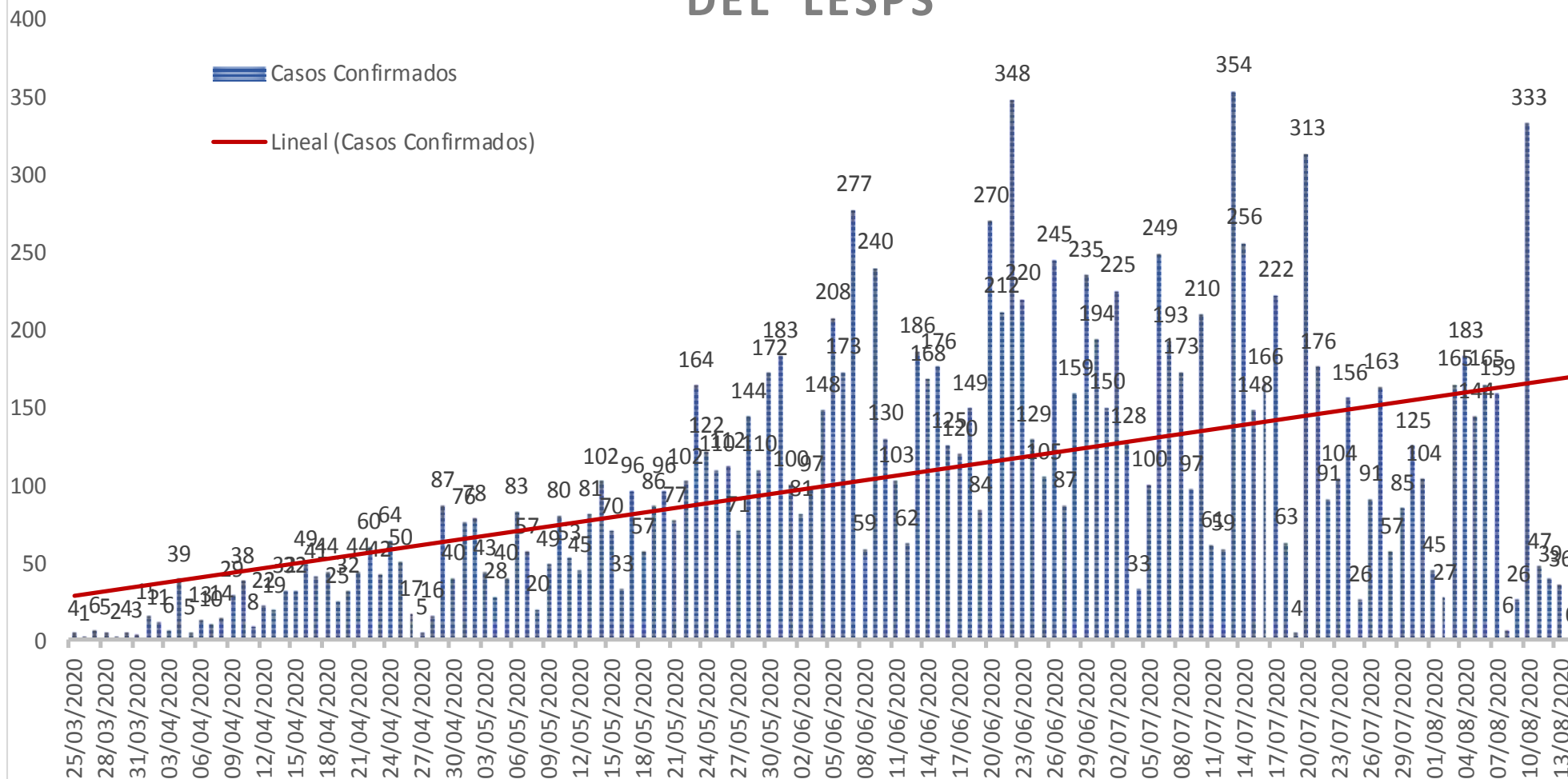
**NUEVA
NORMALIDAD**

**Estatad
Confirmados
acumulados**

14,270

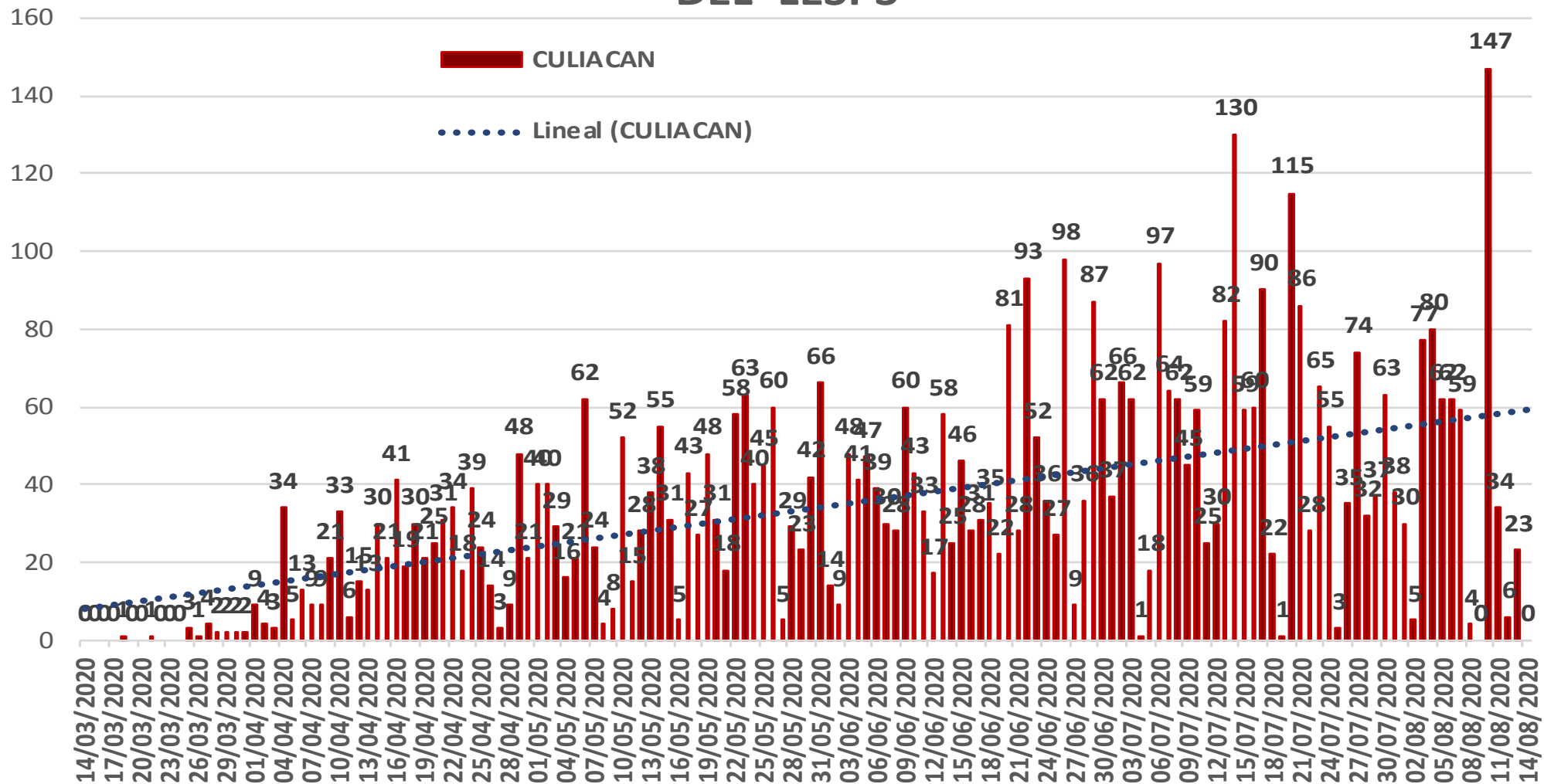


CASOS CONFIRMADOS SEGÚN FECHA DE RESULTADO DEL LESPS



COVID-19 Sinaloa: Curva epidémica de casos incidentes por fecha de resultado del LESPS.

CASOS CONFIRMADOS SEGÚN FECHA DE RESULTADO DEL LESPS



NUEVA NORMALIDAD

Estatad Confirmados acumulados

14,270

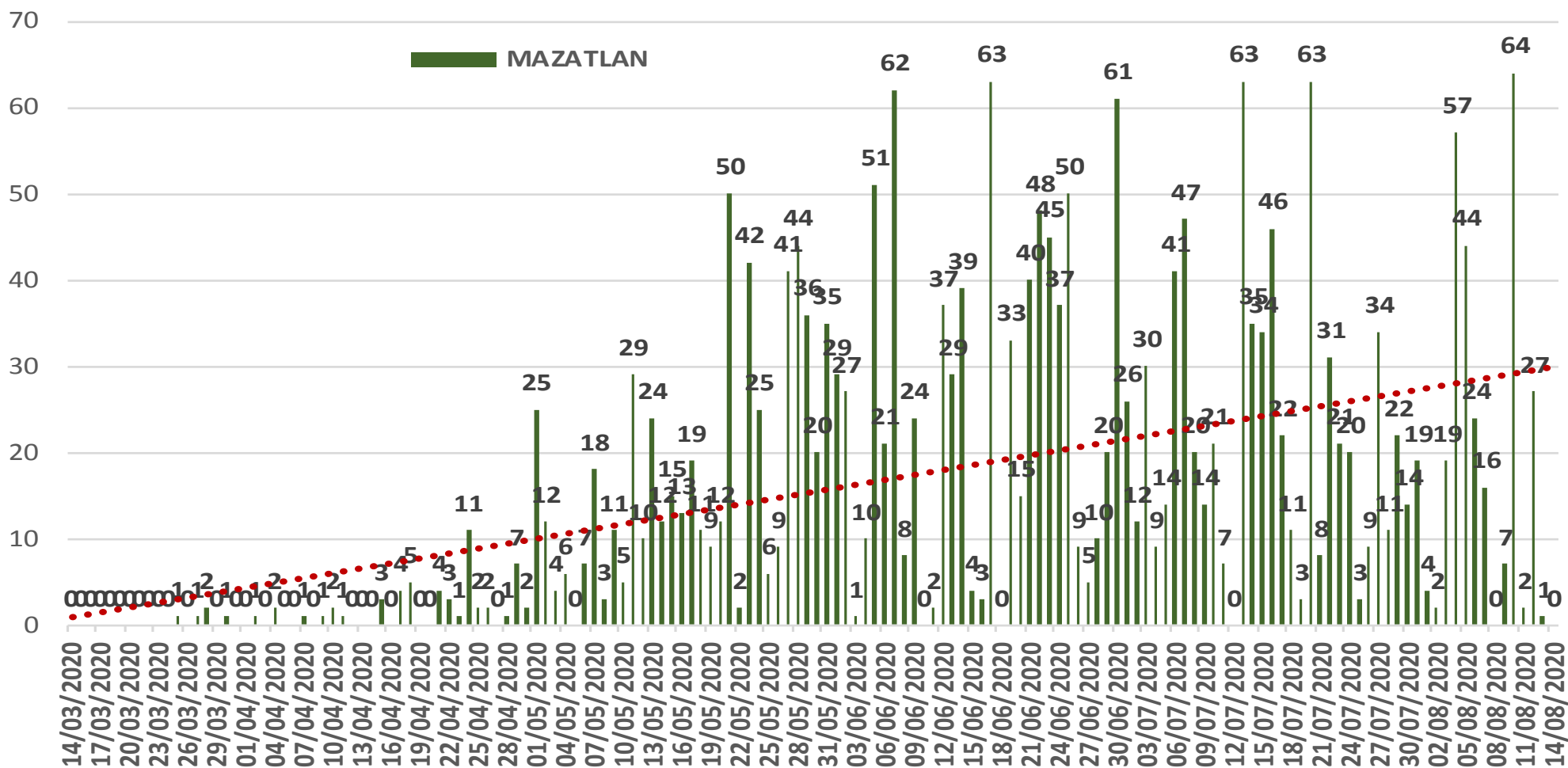
Casos Confirmados CULIACAN

5,159



COVID-19 Sinaloa: Curva epidémica de casos incidentes por fecha de resultado del LESPS.

CASOS CONFIRMADOS SEGÚN FECHA DE RESULTADO DEL LESPS



**NUEVA
NORMALIDAD**

**Estatal
Confirmados
acumulados**

14,270

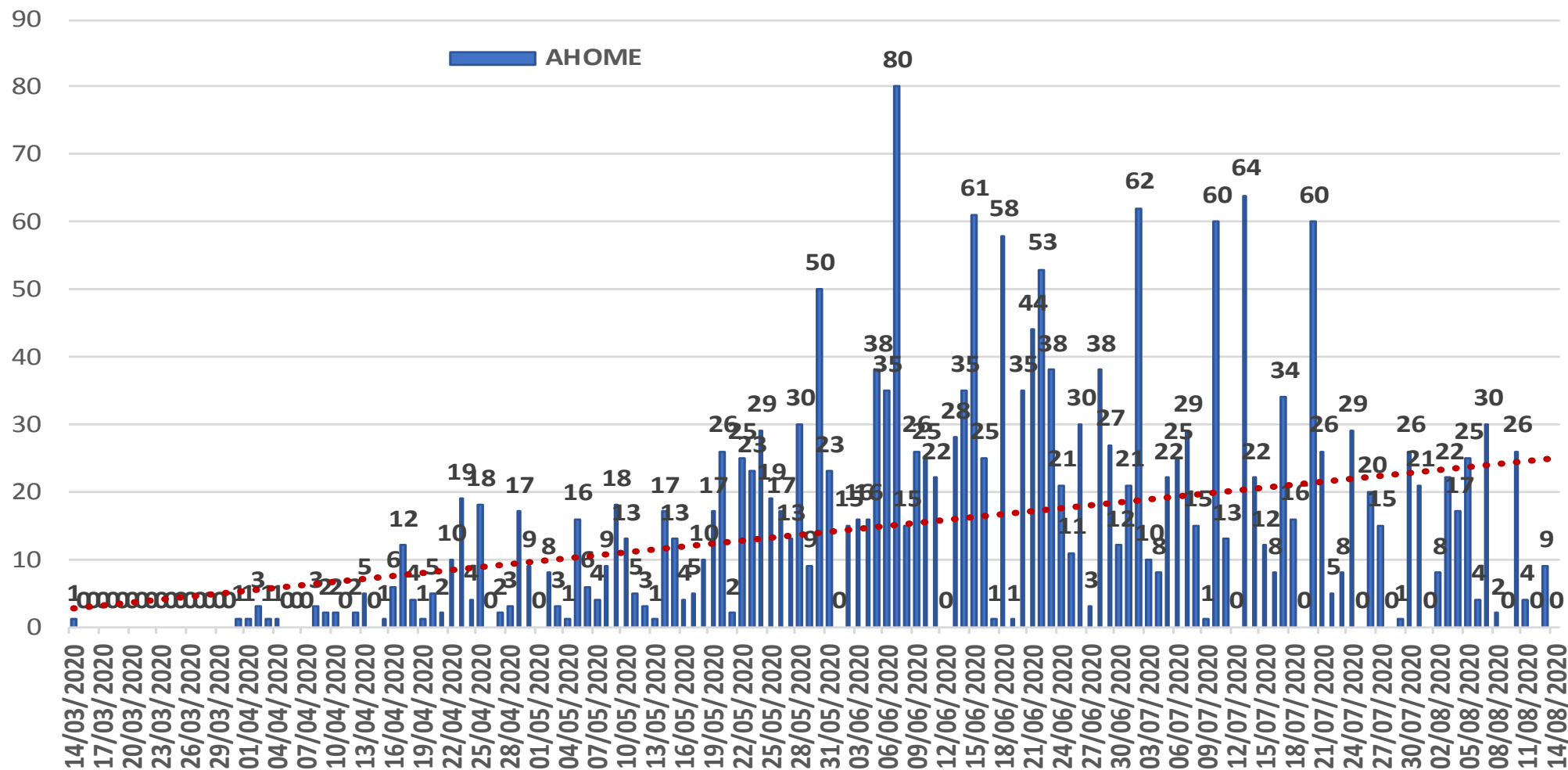
**Casos
Confirmados
MAZATLAN**

2,374



COVID-19 Sinaloa: Curva epidémica de casos incidentes por fecha de resultado del LESPS.

CASOS CONFIRMADOS SEGÚN FECHA DE RESULTADO DEL LESPS



NUEVA NORMALIDAD

Estatal Confirmados acumulados

14,270

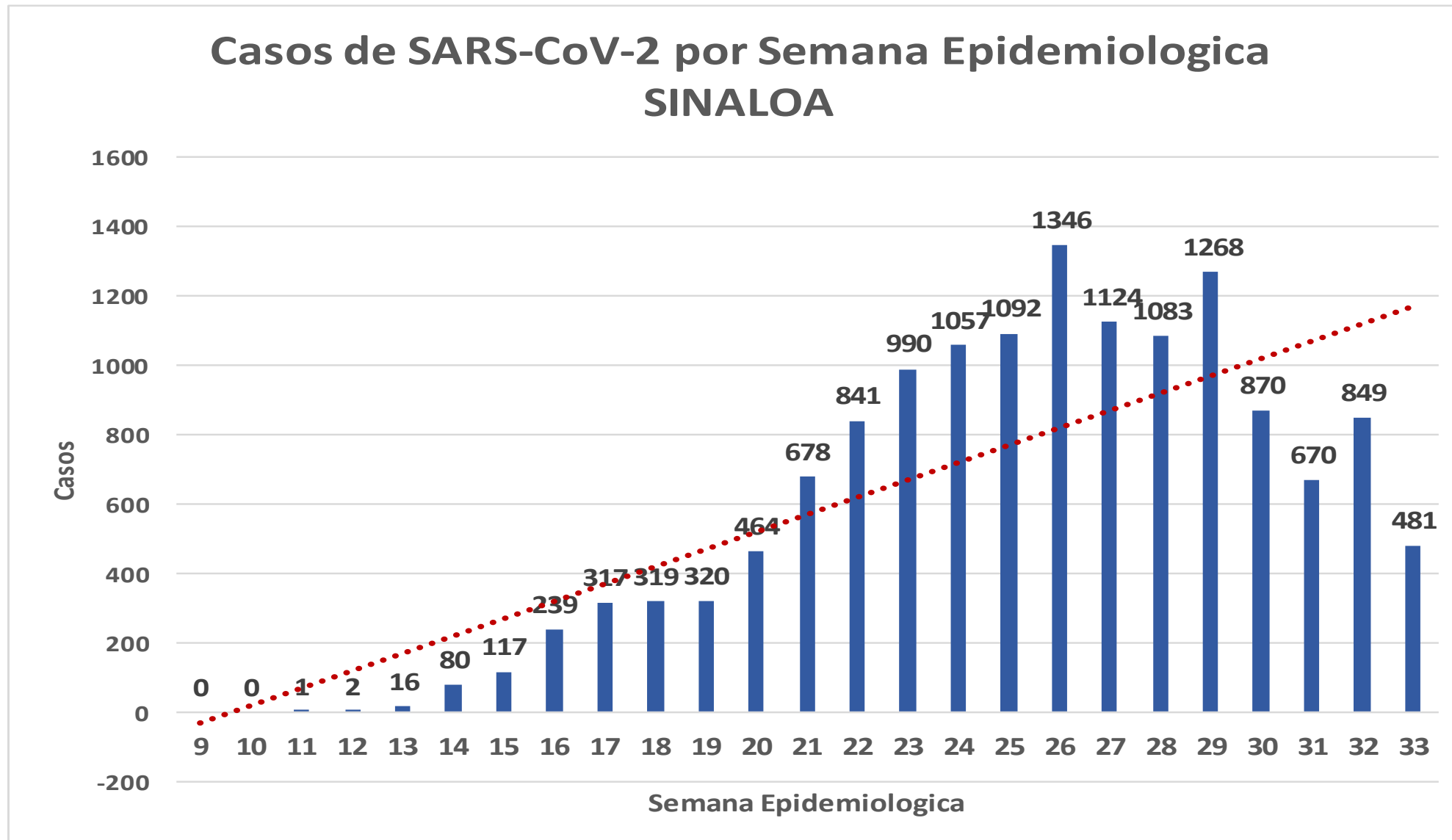
Casos Confirmados AHOME

2,137



COVID-19 Sinaloa: Curva epidémica de casos incidentes por fecha de resultado del LESPS.

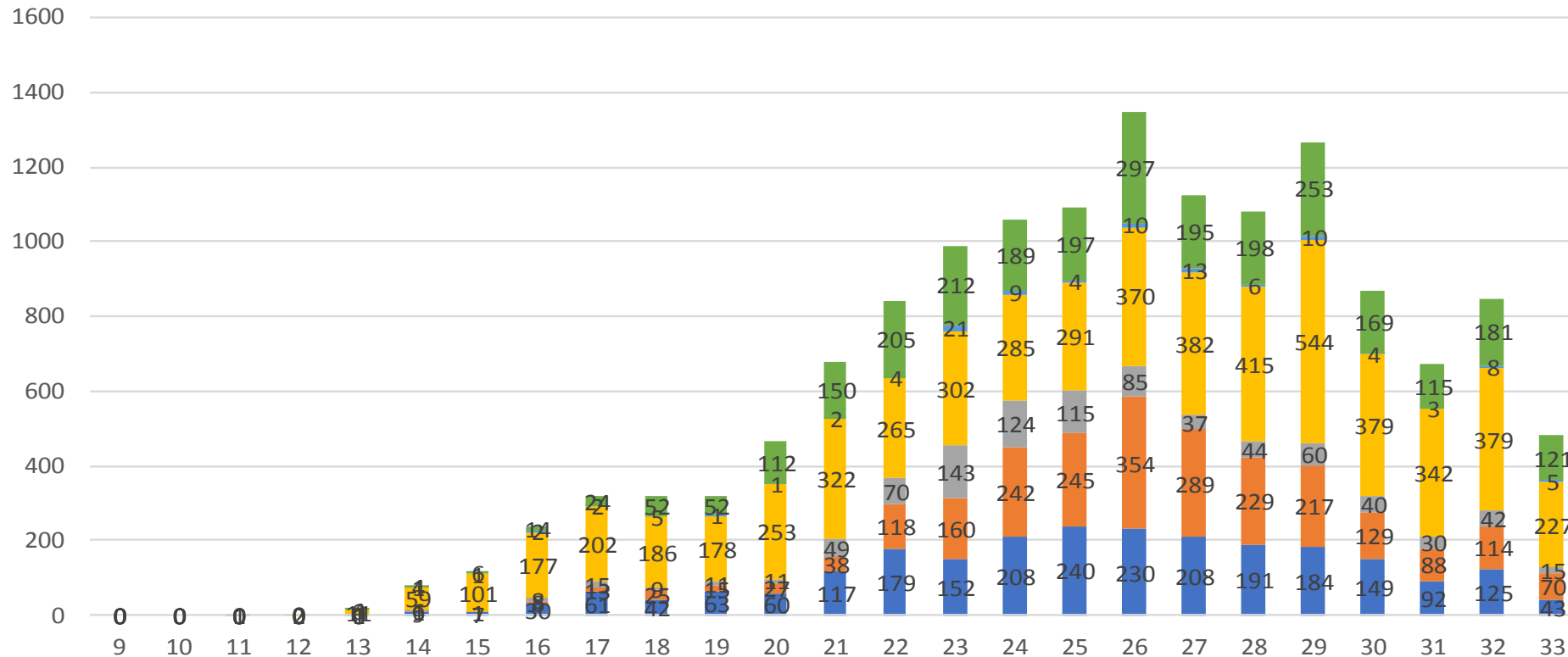
NUEVA
NORMALIDAD



COVID-19 Sinaloa: Curva epidémica de casos incidentes por fecha de resultado del LESPS.

Casos SARS-CoV-2 pr Semana epidemiologica y Jurisdicción

■ Jurisd. No. 1 Mochis ■ Jurisd. No. 2 Guasave ■ Jurisd. No. 3 Guamuchil
■ Jurisd. No. 4 Culiacan ■ Jurisd. No. 5 Elota ■ Jurisd. No. 6 Mazatlan



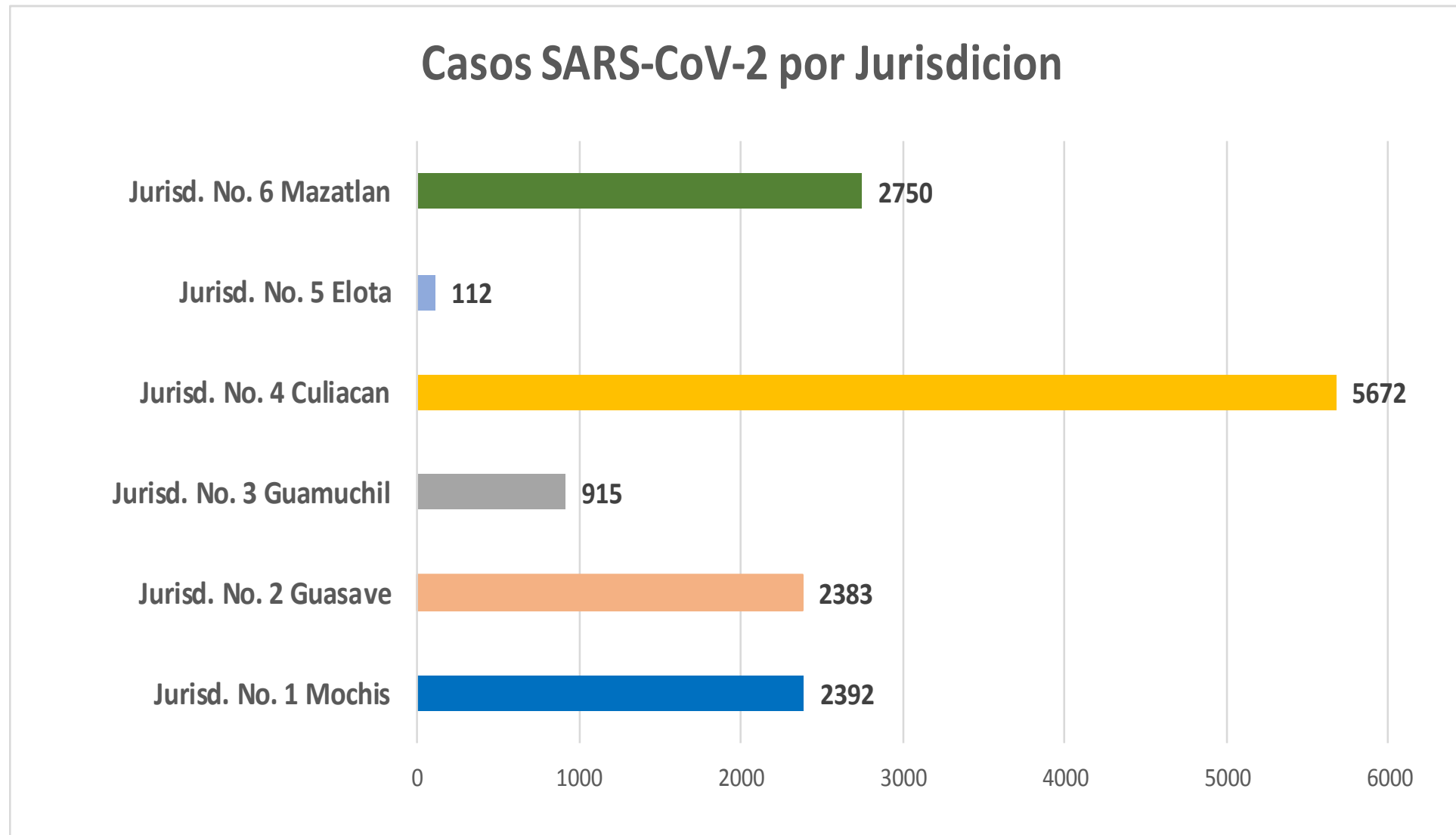
NUEVA NORMALIDAD

Estatad Confirmados acumulados
14,270



COVID-19 Sinaloa: Curva epidémica de casos incidentes por fecha de resultado del LESPS.

**NUEVA
NORMALIDAD**

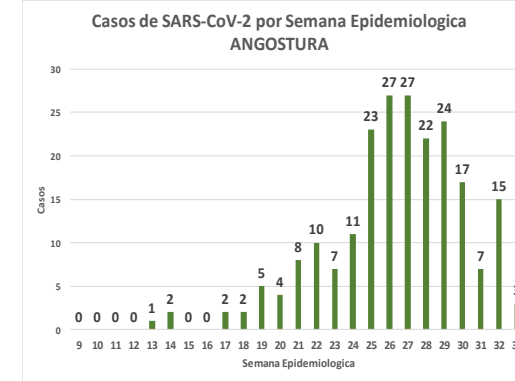
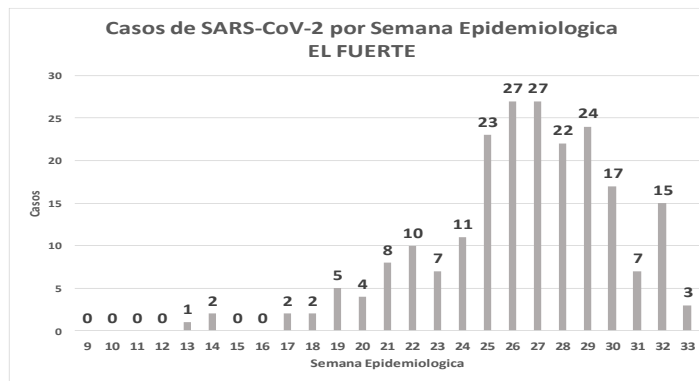
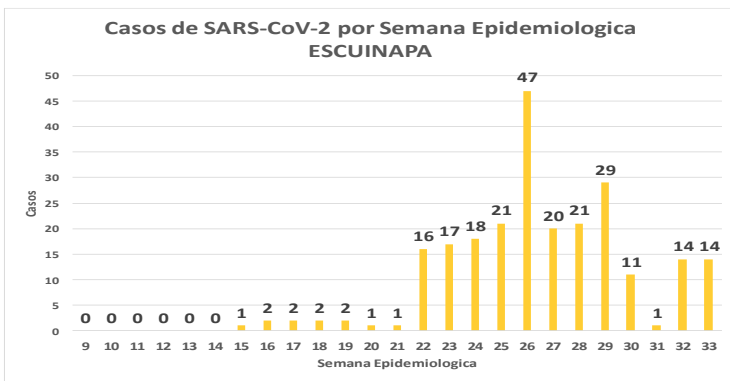
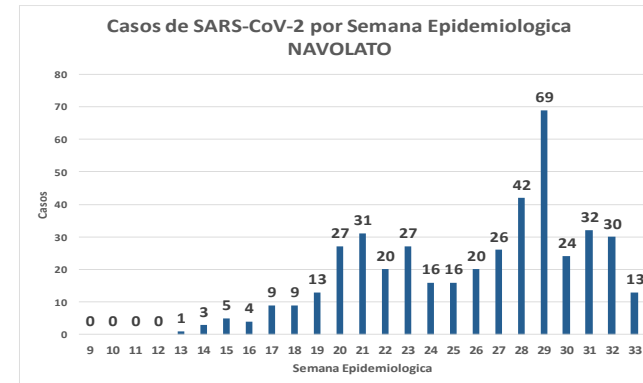
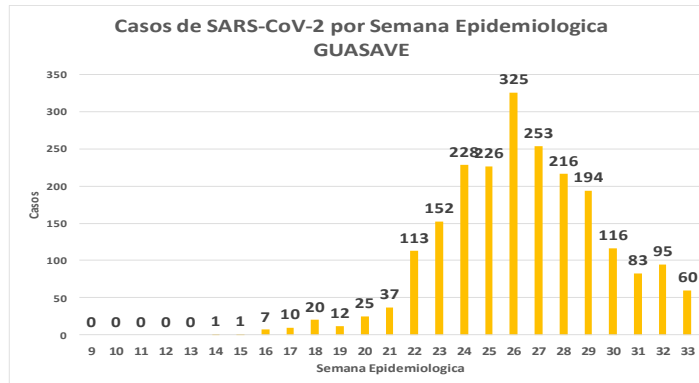
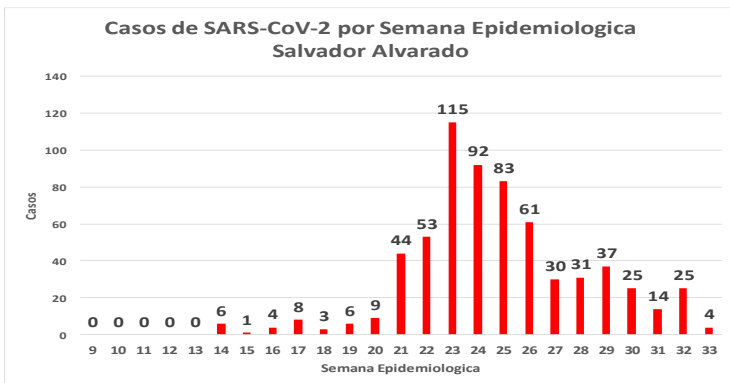
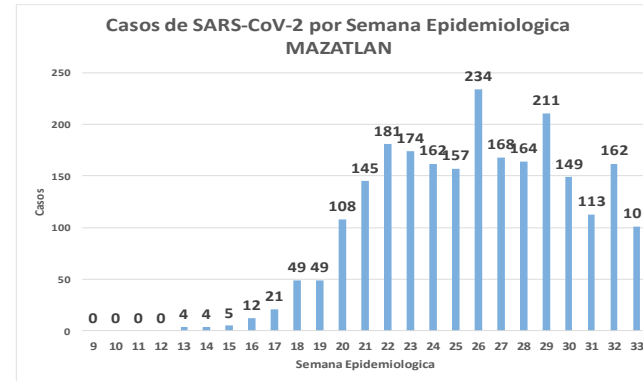
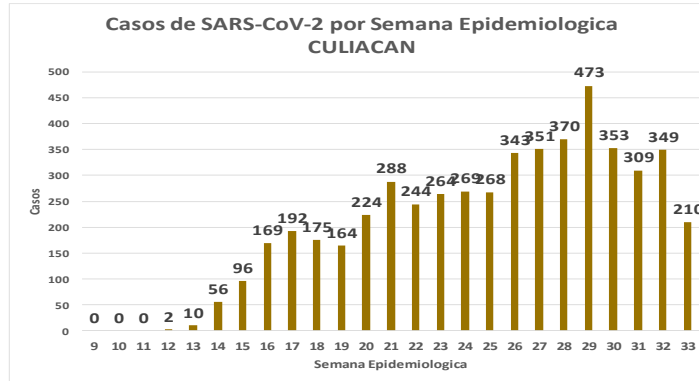
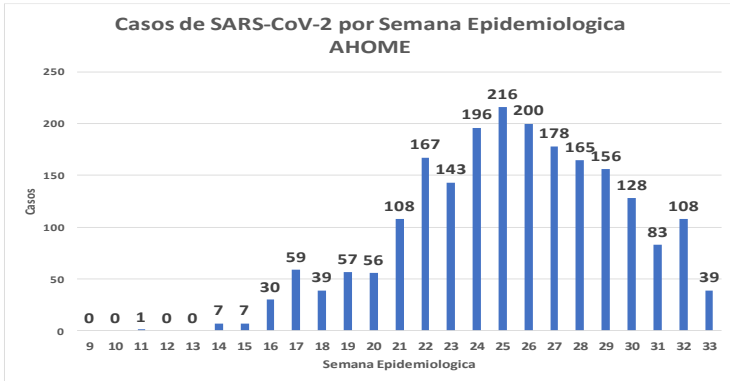


COVID-19 Sinaloa: Comportamiento COVID-19 por Municipio.



SALUD
SECRETARÍA DE SALUD

NUEVA NORMALIDAD



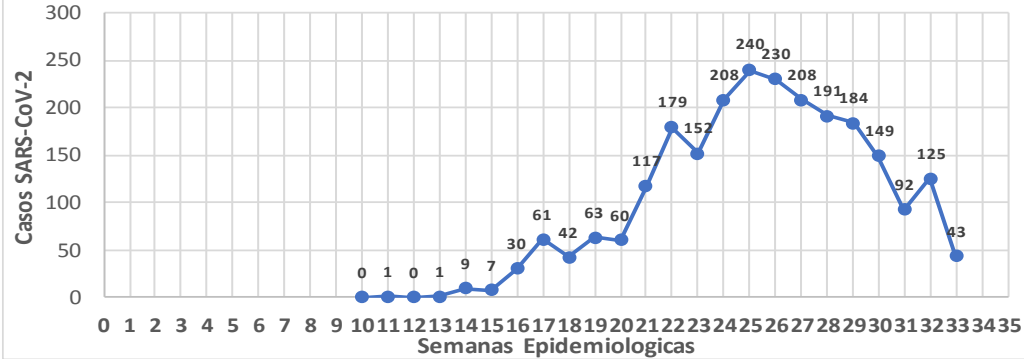
COVID-19 Sinaloa: Comportamiento COVID-19 por JURISDICCION.



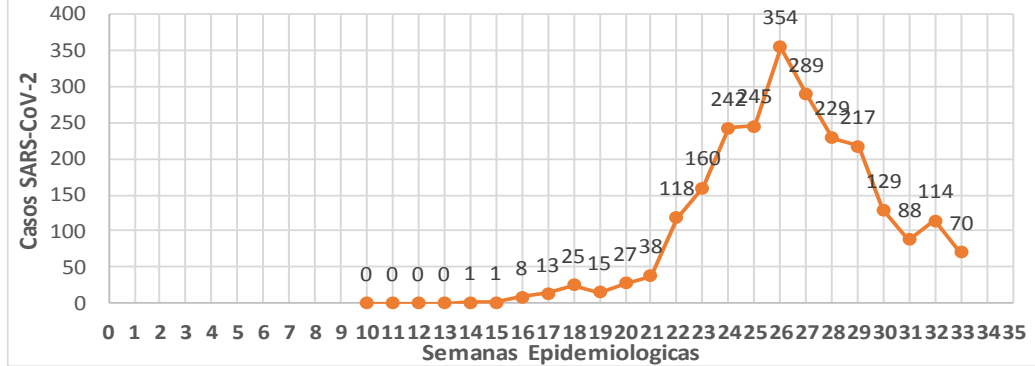
SALUD
SECRETARÍA DE SALUD

NUEVA NORMALIDAD

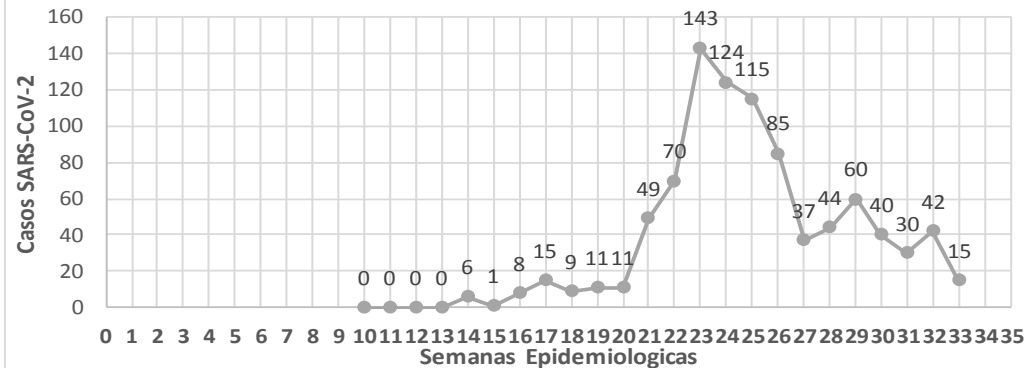
CASOS SARS-CoV-2 por Semana Epidemiologica
JURISDICCION MOCHIS



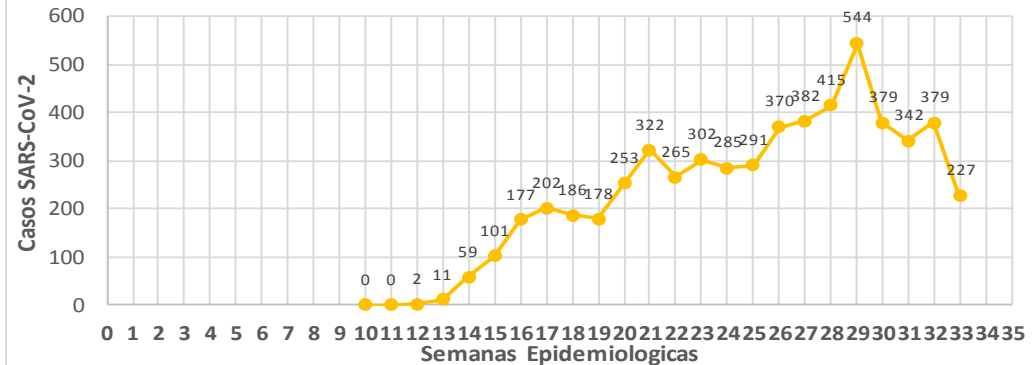
CASOS SARS-CoV-2 por Semana Epidemiologica
JURISDICCION GUASAVE



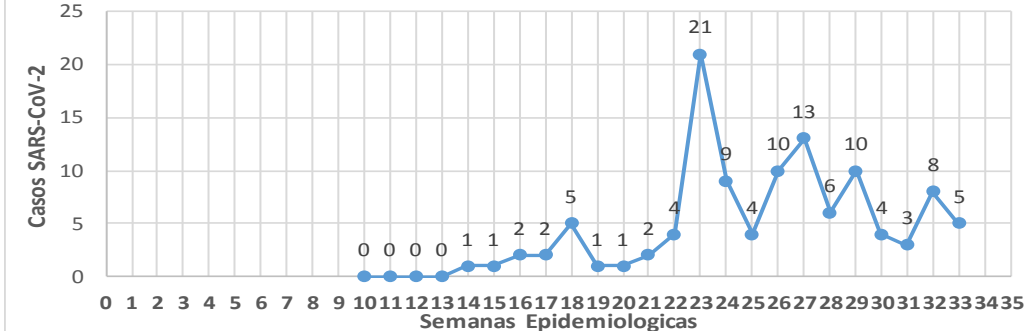
CASOS SARS-CoV-2 por Semana Epidemiologica
JURISDICCION GUAMUCHIL



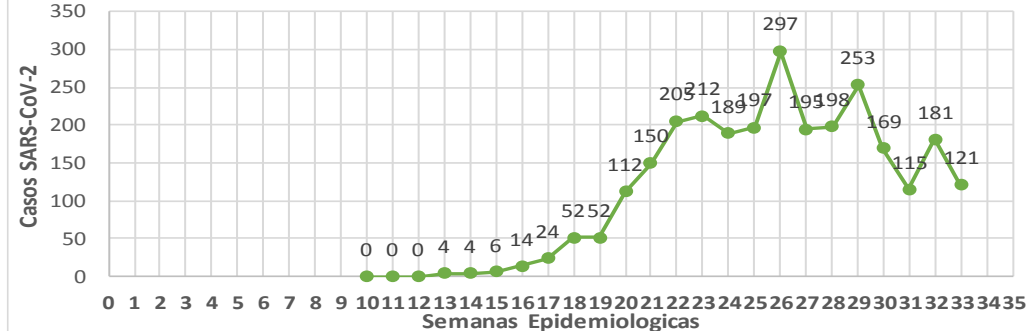
CASOS SARS-CoV-2 por Semana Epidemiologica
JURISDICCION CULIACAN



CASOS SARS-CoV-2 por Semana Epidemiologica
JURISDICCION ELOTA



CASOS SARS-CoV-2 por Semana Epidemiologica
JURISDICCION MAZATLAN



COVID-19 Sinaloa: Total de registros con toma de muestras en Plataforma SISVER.

DATOS TOTALES DE REGISTROS EN PLATAFORMA SISVER

SINALOA: SOSPECHOSOS POR SECTOR

INSTITUCION	NO ADECUADO	RECHAZADA	NO RECIBIDA	SOSPECHOSOS	TOTAL CON MUESTRA	% SOSPECHOSOS
IMSS	0	312	91	11,429	11,832	43.5%
IMSS-OPORTUNIDADES	0	18	0	358	376	1.4%
ISSSTE	2	14	20	1,556	1,592	5.8%
PRIVADA	4	3	155	843	1,005	3.7%
SEDENA	0	2	2	207	211	0.8%
SEMAR	0	7	3	204	214	0.8%
SSA	32	52	31	10,973	11,088	40.7%
PEMEX	0	0	0	4	4	0.0%
ESTATAL	0	3	2	640	645	2.4%
MUNICIPAL	2	1	0	246	249	0.9%
TOTAL	40	412	304	26,460	27,216	100.0%
	0.1%	1.5%	1.1%	97.2%	100.0%	

RESULTADO DEFINITIVO EN PLATAFORMA SISVER	
SARS-CoV-2	14,375
NEGATIVO	10,343
NO RECIBIDA	304
INF AH1N1 PMD	98
RECHAZADA	412
B	65
A H3	20
METAPNEUMOVIRUS	9
ENTEROV//RHINOVIRUS	22
CORONA OC43	2
NO ADECUADO	40
INF A	8
CORONA 229E	1
CORONA NL63	1
CORONA HKU1	1
VSR	2
ADENOVIRUS	1
PARAINFLUENZA 3	1
NO SUBTIPIFICADO	1

NUEVA NORMALIDAD

27,216 SOSPECHOSOS **14,375** CONFIRMADOS **52.8%**

0.8%	223	DE LOS REGISTROS SIN RESULTADO TIENEN UNA FECHA DE RECEPCION EN LABORATORIO
4.8%	1,312	SIN RECEPCION EN LABORATORIO Y SIN RESULTADO
5.6%	1,535	SIN REGISTRO DE RECEPCION EN LABORATORIO
0.1%	40	NO ADECUADAS
1.5%	412	RECHAZADAS
1.1%	304	NO RECIBIDAS
	29	TIENEN MAS DE 72 HORAS DE RECEPCION EN EL LABORATORIO
	22	CORRESPONDEN A REGISTROS CON MAS DE 7 DIAS DE TRANSITO

75.9%



COVID-19 Sinaloa: Total de registros con toma de muestras en Plataforma SISVER.



INFORMACION AL DIA : jueves, 13 de agosto de 2020

SE TOMO MUESTRA PERO SIN RECEPCION EN LABORATORIO

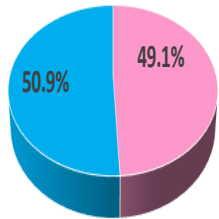
Municipios	IMSS	IMSS-OPORTUNIDADES	ISSSTE	PRIVADA	SEDENA	SEMAR	SSA	PEMEX	ESTATAL	MUNICIPAL	TOTAL
AHOME	58	2	8	2	0	5	26	0	0	0	101
CHOIX	1	1	0	0	0	0	1	0	0	0	3
EL FUERTE	5	10	3	0	0	0	0	0	0	0	18
GUASAVE	150	0	2	8	0	1	47	0	0	0	208
SINALOA	2	0	1	2	0	0	4	0	0	0	9
ANGOSTURA	8	0	1	2	0	0	6	0	0	0	17
MOCORITO	0	0	1	7	0	0	3	0	0	0	11
SALVADOR ALVARADO	18	0	0	0	0	0	3	0	0	0	21
BADIRAGUATO	1	0	0	1	0	0	12	0	0	0	14
CULIACAN	266	0	27	295	3	0	148	0	12	0	751
NAVOLATO	45	0	1	5	0	0	12	0	2	0	65
COSALA	0	0	1	0	0	0	3	0	0	0	4
ELOTA	1	0	0	1	0	0	1	0	1	0	4
SAN IGNACIO	0	0	1	2	0	0	2	0	0	0	5
CONCORDIA	0	0	0	1	1	0	7	0	0	0	9
ESCUINAPA	0	0	1	0	0	1	7	0	0	0	9
MAZATLAN	118	4	10	60	9	10	52	0	0	1	264
ROSARIO	1	1	3	3	0	0	3	0	0	0	11
Total	674	18	60	389	13	17	337	0	15	1	1,524
Otro Estado	2	1	1	5	1	0	0	0	0	1	11

Municipios	REGISTROS SIN RESULTADO Y TIENEN FECHA DE RECEPCION EN LABORATORIO	TIENEN MAS DE 72 HORAS DE RECEPCION EN EL LABORATORIO Y SIN RESULTADO
AHOME	31	5
CHOIX	0	0
EL FUERTE	1	0
GUASAVE	14	1
SINALOA	1	0
ANGOSTURA	4	1
MOCORITO	1	0
SALVADOR ALVARADO	3	1
BADIRAGUATO	6	1
CULIACAN	106	13
NAVOLATO	5	0
COSALA	2	0
ELOTA	2	1
SAN IGNACIO	0	0
CONCORDIA	2	0
ESCUINAPA	1	1
MAZATLAN	42	5
ROSARIO	2	0
Total	223	29
Otro Estado	0	0

COVID-19 Sinaloa: Casos confirmados por edad y sexo

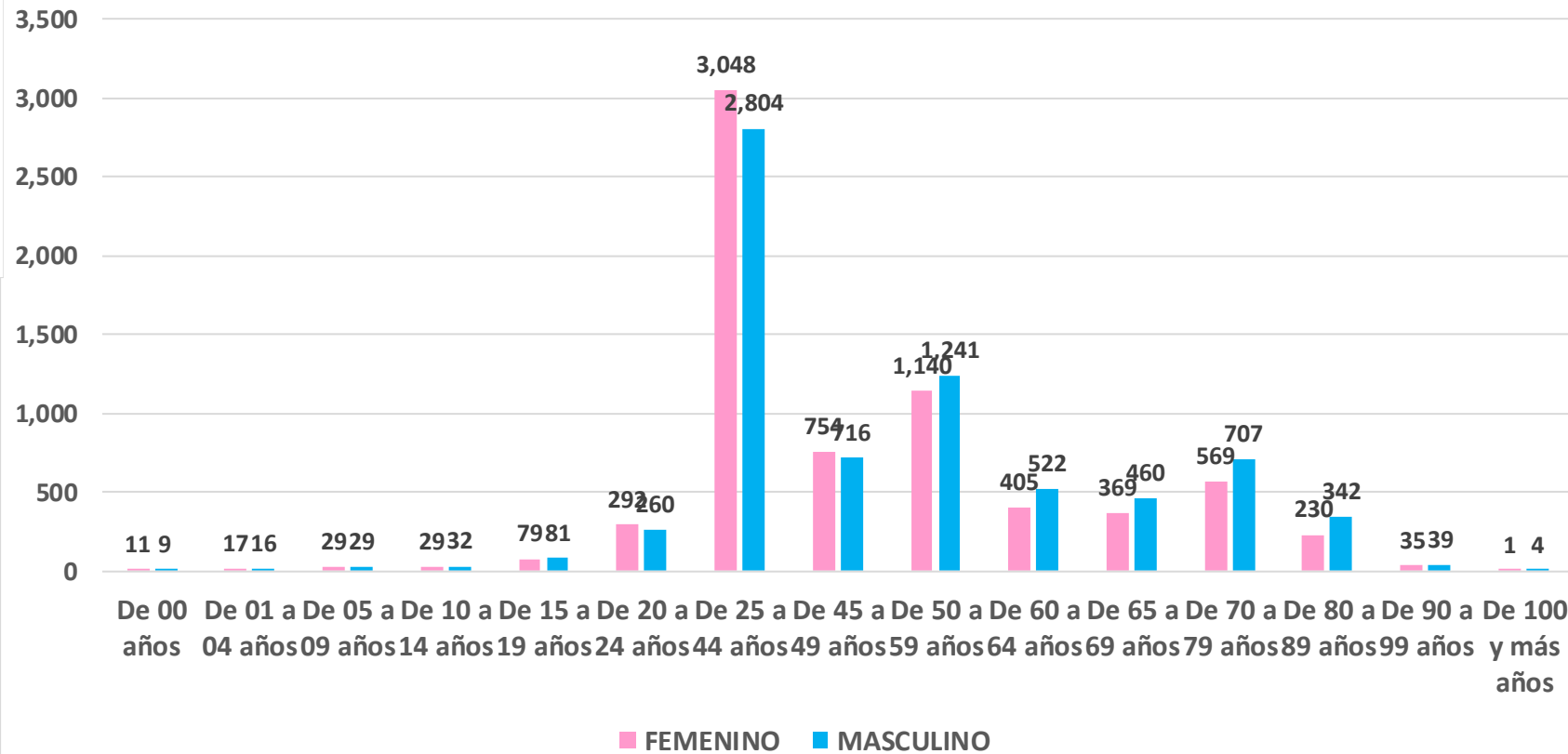
Mediana de edad: **46** años

CASOS CONFIRMADOS SEGÚN SEXO



■ MUJER ■ HOMBRE

Casos Confirmados COVID-19, por Edad y Sexo



NUEVA
NORMALIDAD

14,270

Confirmados
acumulados



COVID-19 Sinaloa: Casos confirmados por edad y sexo

GRUPOS DE EDAD NOTIFICADOS EN PLATAFORMA POR COVID-19, SINALOA

Grupo de Edad	Sospechosos	%	CASOS (+) COVID-19	%	Defuncion	Letalidad	Hosp-COVID-19	Indice de Hospitalizacion	Tasa de Incidencia
De 00 años	127	0.41%	20	0.1%	0	0.0%	13	65.0%	39.8
De 01 a 04 años	253	0.8%	33	0.2%	1	3.0%	12	36.4%	16.2
De 05 a 09 años	241	0.77%	58	0.4%	3	5.2%	15	25.9%	22.0
De 10 a 14 años	252	0.8%	61	0.4%	3	4.9%	10	16.4%	22.4
De 15 a 19 años	548	1.75%	160	1.1%	1	0.6%	25	15.6%	57.9
De 20 a 24 años	1,596	5.1%	552	3.9%	9	1.6%	44	8.0%	204.0
De 25 a 44 años	13,659	43.66%	5,852	41.0%	172	2.9%	787	13.4%	638.6
De 45 a 49 años	3,233	10.3%	1,470	10.3%	160	10.9%	426	29.0%	744.7
De 50 a 59 años	4,900	15.66%	2,381	16.7%	471	19.8%	1,086	45.6%	729.9
De 60 a 64 años	1,701	5.4%	927	6.5%	300	32.4%	573	61.8%	759.3
De 65 a 69 años	1,391	4.45%	829	5.8%	352	42.5%	617	74.4%	320.5
De 70 a 79 años	2,203	7.0%	1,276	8.9%	668	52.4%	1,017	79.7%	
De 80 a 89 años	1,020	3.26%	572	4.0%	343	60.0%	471	82.3%	
De 90 a 99 años	153	0.5%	74	0.5%	41	55.4%	57	77.0%	
De 100 y más años	8	0.03%	5	0.0%	0	0.0%	2	40.0%	
Total general	31,285	100.0%	14,270	100.0%	2,524	17.7%	5,155	36.1%	452.1

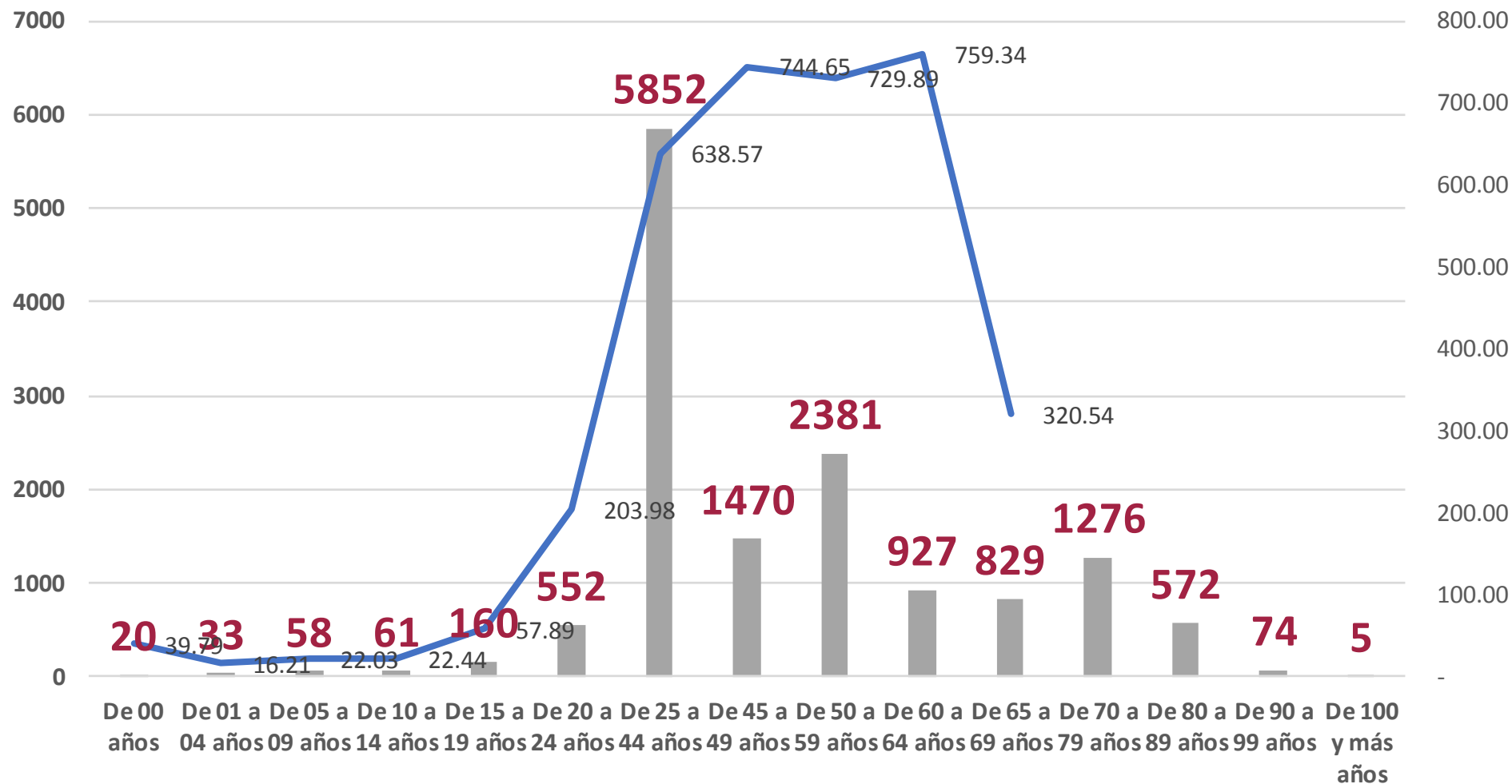
**NUEVA
NORMALIDAD**

Tasa de Letalidad Estatal
17.7%



COVID-19 Sinaloa: Casos confirmados por edad y sexo

Casos Notificados y Confirmados en el Estado de Sinaloa por Grupo de Edad en Plataforma COVID-19



NUEVA NORMALIDAD

Tasa de Incidencia Estatal
452.06
Por 100 mil habt.



COVID-19 Sinaloa: Defunciones acumuladas por edad y sexo

Mediana de edad: 66 años

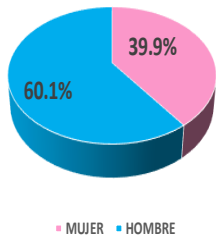
**NUEVA
NORMALIDAD**

2,524

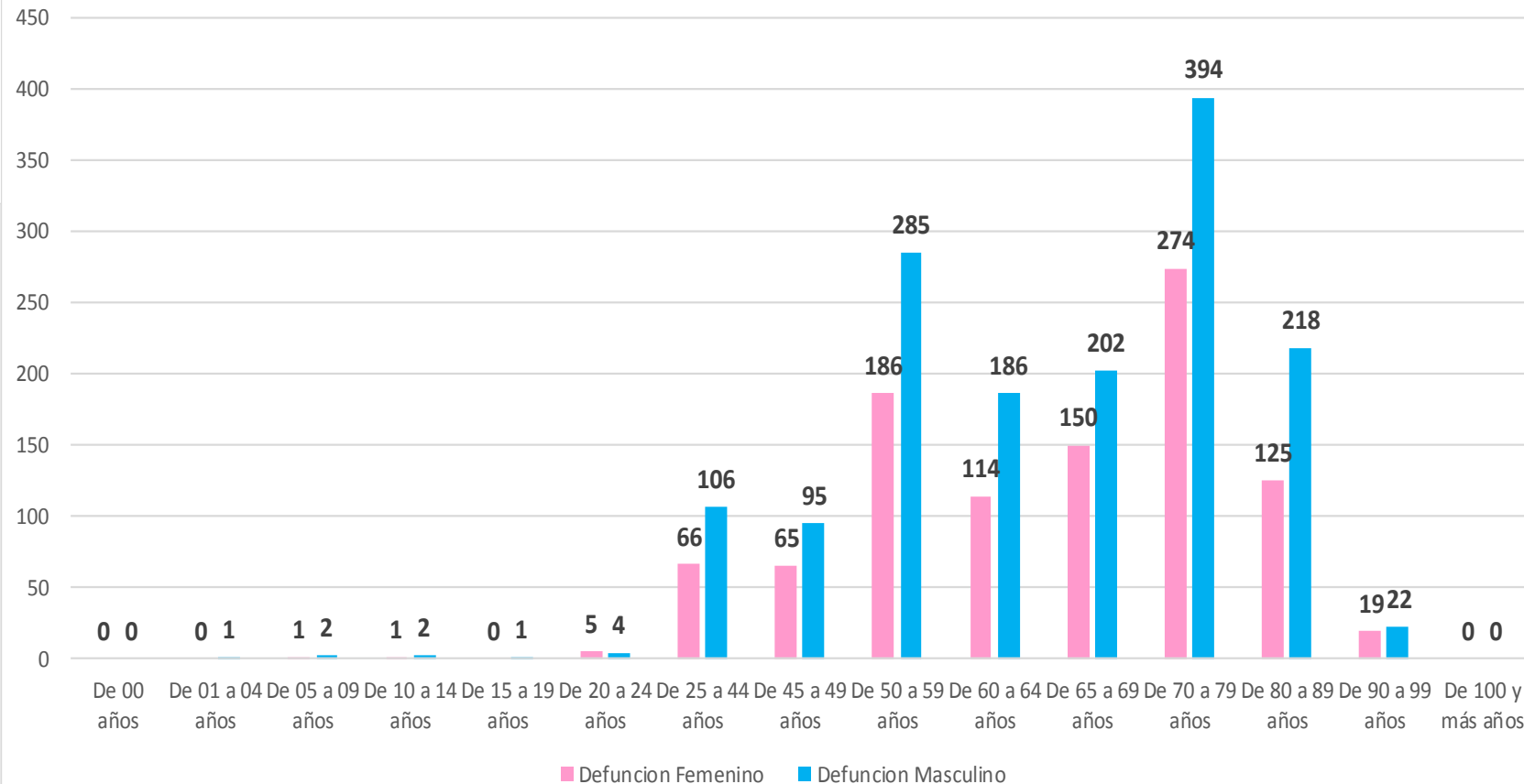
Defunciones



DEFUNCIONES CONFIRMADAS SEGÚN SEXO



DEFUNCIONES DE CASOS CONFIRMADOS COVID-19, POR EDAD Y SEXO



COVID-19 Sinaloa: Defunciones acumuladas por comorbilidad

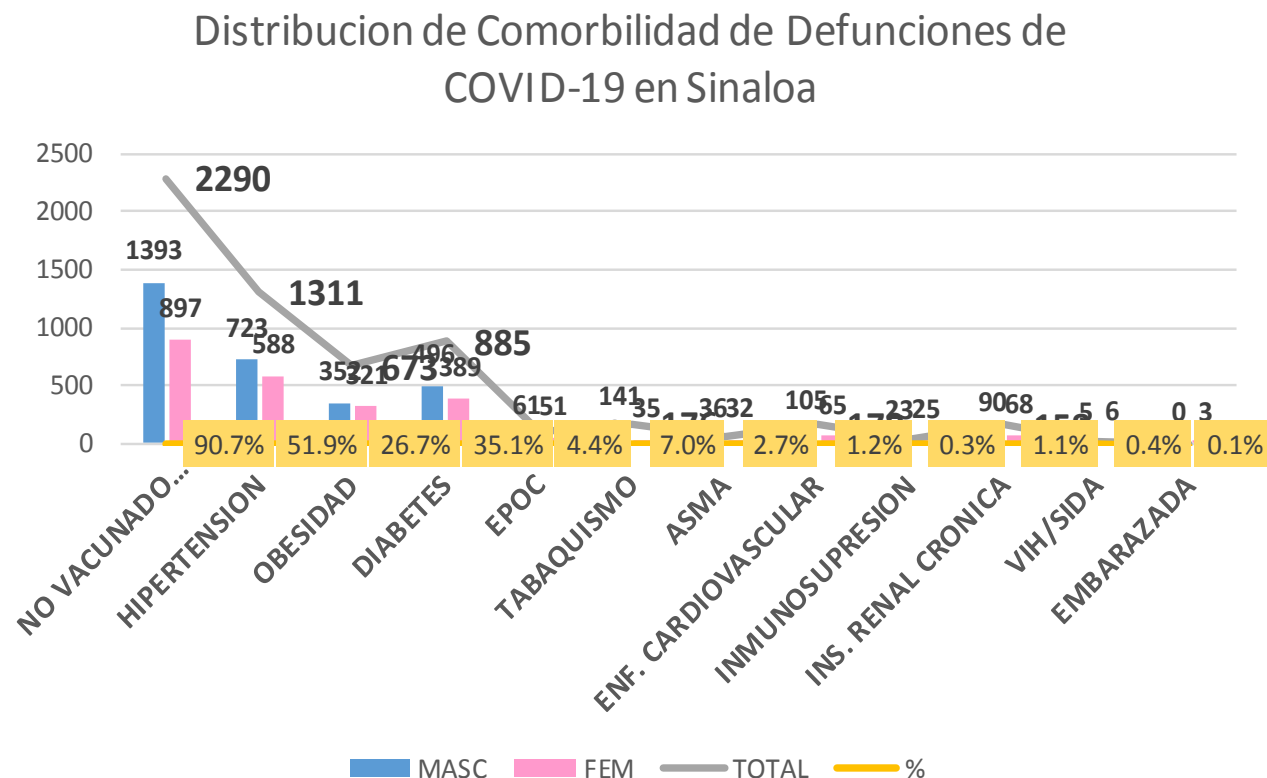
NUEVA
NORMALIDAD

2,524

Defunciones

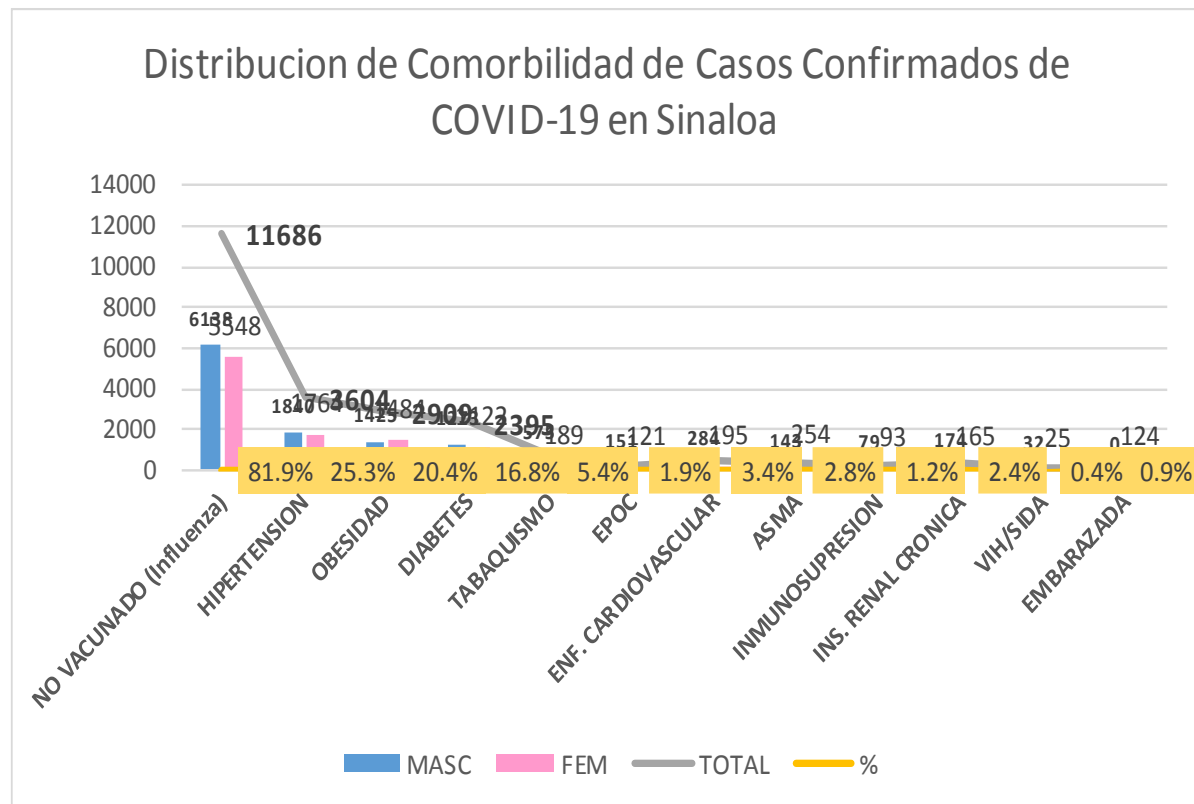


DEFUNCIONES				
2524	1518	1006		
COMORBILIDAD	MASC	FEM	TOTAL	%
NO VACUNADO (Influenza)	1393	897	2290	90.7%
HIPERTENSION	723	588	1311	51.9%
OBESIDAD	352	321	673	26.7%
DIABETES	496	389	885	35.1%
EPOC	61	51	112	4.4%
TABAQUISMO	141	35	176	7.0%
ASMA	36	32	68	2.7%
ENF. CARDIOVASCULAR	105	65	170	1.2%
INMUNOSUPRESION	23	25	48	0.3%
INS. RENAL CRONICA	90	68	158	1.1%
VIH/SIDA	5	6	11	0.4%
EMBARAZADA	0	3	3	0.1%



COVID-19 Sinaloa: Casos Confirmados por comorbilidad

CASOS CONFIRMADOS				
	14269	7262	7007	
COMORBILIDAD	MASC	FEM	TOTAL	%
NO VACUNADO (Influenza)	6138	5548	11686	81.9%
HIPERTENSION	1840	1764	3604	25.3%
OBESIDAD	1425	1484	2909	20.4%
DIABETES	1273	1122	2395	16.8%
TABAQUISMO	575	189	764	5.4%
EPOC	151	121	272	1.9%
ENF. CARDIOVASCULAR	284	195	479	3.4%
ASMA	143	254	397	2.8%
INMUNOSUPRESION	79	93	172	1.2%
INS. RENAL CRONICA	174	165	339	2.4%
VIH/SIDA	32	25	57	0.4%
EMBARAZADA	0	124	124	0.9%



NUEVA NORMALIDAD

Confirmados acumulados
14,270



COVID-19 Sinaloa: Confirmados y Defunciones acumuladas por Institución

CONFIRMADOS POR INSTITUCION EN PLATAFORMA POR COVID-19, SINALOA

Institucion	Notificados	Confirmados	%	Defunciones
SSA	11,587	5,450	38.2%	526
IMSS	14,414	6,459	45.3%	1,427
IMSS_PR	397	198	1.4%	22
ISSSTE	2,193	1,033	7.2%	361
PEMEX	0	0	0.0%	0
Privados	1,124	290	2.0%	55
SEDENA	297	141	1.0%	16
SEMAR	345	125	0.9%	22
Servicios Estatales	680	414	2.9%	85
Servicios Municipales	248	160	1.1%	10
Universitarios	0	0	0.0%	0
Cruz Roja	0	0	0.0%	0
DIF	0	0	0.0%	0
Total	31,285	14,270	100.0%	2,524

NUEVA
NORMALIDAD

2,524

Defunciones



COVID-19 Sinaloa: Tipo de Paciente por Evolución Hospitalaria

TIPO DE PACIENTE REG. CONFIRMADO POR COVID-19, SIN

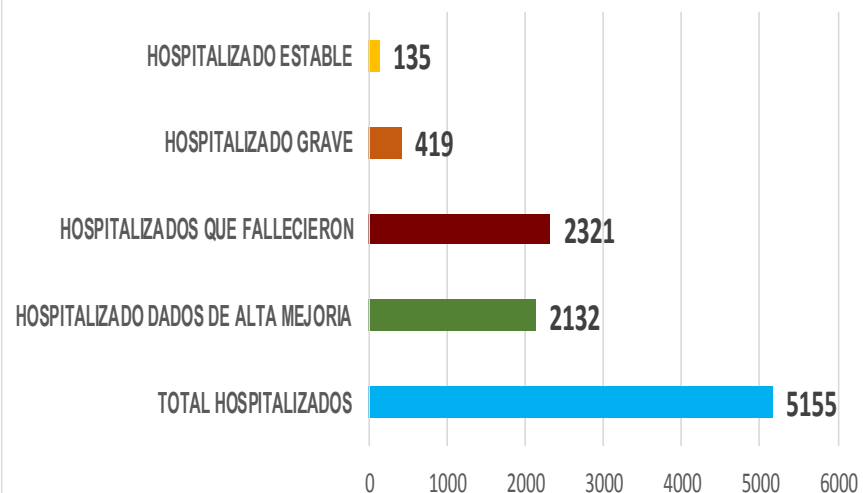
TIPO DE PACIENTE CONFIRMADO POR COVID-19, SINALOA POR EVOLUCION DE GRAVEDAD AL 13/ago/2020		
EVOLUCION HOSPITALIA	Casos	%
AMBULATORIO	9115	63.9%
HOSPITALIZADO	5155	36.1%
	14270	100.0%

TIPO DE PACIENTE HOSPITALIZADOS Y CONFIRMADO POR COVID-19, SINALOA

		%
TOTAL HOSPITALIZADOS	5155	
HOSPITALIZADO DADOS DE ALTA MEJORIA	2132	41.4%
HOSPITALIZADOS QUE FALLECIERON	2321	45.0%
HOSPITALIZADO GRAVE	419	8.1%
HOSPITALIZADO ESTABLE	135	2.6%

NUEVA
NORMALIDAD

Tipo de paciente Hospitalizado y Confirmado por COVID-19



Casos Hospitalizados Intubados y Positivos a SARS-Cov-2

Total de Casos Intubados	439	100.0%
Total de Intubados No Grave	3	0.7%
Total de Intubados Grave	52	11.8%
Total de Intubados con Alta Mejoria	54	12.3%
Total de Intubados Fallecidos	320	72.9%
Total de Intubados Alta Traslado	8	1.8%



COVID-19 Sinaloa: Casos confirmados y Defunciones por Ocupación

NUEVA
NORMALIDAD

2,524

Defunciones

Confirmados
acumulados

14,270



ESTATAL

OCUPACIÓN	ESTATAL	
	CASOS CONFIRMADOS COVID-19	DEFUNCIONES COVID-19 ESTATAL
OTROS TRABAJADORES DE LA SALUD	923	8
MEDICOS	861	24
ENFERMERAS	1438	8
DENTISTAS	30	1
LABORATORISTAS	64	1
OTROS PROFESIONISTAS	323	19
ESTUDIANTES	384	11
JUBILADO / PENSIONADO	1209	608
GERENTES O PROPIETARIOS DE EMPRESAS O NEGOCIOS	68	12
HOGAR	2345	737
COMERCIANTES DE MERCADOS FIJOS O AMBULANTES	234	51
CHOFERES	130	28
MAESTROS	169	22
CAMPESINOS	184	60
OBREROS	107	30
OTROS	1655	265
DESEMPLEADOS	874	292
EMPLEADOS	3271	347

14269

2524

17.7%

DEFUNCIONES EN PERSONAL DE LA SALUD POR GRUPO DE EDAD CON SARS-Cov2

DEFUNCIONES POR GRUPO DE EDAD CON SARS-Cov2	MEDICOS	ENFERMERAS	OTROS TRABAJADORES DE LA SALUD	LABORATORISTAS	DENTISTAS	Total	%
De 20 a 24 años	0	0	0	0	0	0	0.0%
De 25 a 44 años	2	3	0	0	0	5	11.9%
De 45 a 49 años	2	1	1	0	0	4	9.5%
De 50 a 59 años	5	4	4	1	0	14	33.3%
De 60 a 64 años	5	0	0	0	0	5	11.9%
De 65 a 69 años	6	0	2	0	1	9	21.4%
De 70 a 79 años	4	0	1	0	0	5	11.9%
De 80 a 89 años	0	0	0	0	0	0	0.0%
De 90 a 99 años	0	0	0	0	0	0	0.0%
De 100 y más años	0	0	0	0	0	0	0.0%
Total general	24	8	8	1	1	42	100.0%

57.1% 19.0% 19.0% 2.4% 2.4% 100.0%

COVID-19 Sinaloa: Casos confirmados en personal de la salud por Municipio

CASOS CONFIRMADOS SARS-Cov2 EN PERSONAL DE LA SALUD POR MUNICIPIO							
Municipios	MEDICOS	ENFERMERAS	OTROS TRABAJADORES DE LA SALUD	LABORATORISTAS	DENTISTAS	Total	%
AHOME	157	285	217	14	4	677	20.4%
CHOIX	1	2	2	0	0	5	0.2%
EL FUERTE	6	20	12	1	0	39	1.2%
GUASAVE	73	171	78	9	2	333	10.0%
SINALOA	8	13	4	1	0	26	0.8%
ANGOSTURA	11	14	1	0	0	26	0.8%
MOCORITO	2	3	1	0	0	6	0.2%
SALVADOR ALVARADO	40	50	19	1	0	110	3.3%
BADIRAGUATO	0	1	1	0	0	2	0.1%
CULIACÁN	377	531	379	21	14	1322	39.8%
NAVOLATO	8	71	28	0	1	108	3.3%
COSALÁ	8	3	2	0	1	14	0.4%
ELOTA	3	1	1	0	0	5	0.2%
SAN IGNACIO	0	0	1	0	0	1	0.0%
CONCORDIA	2	1	0	0	0	3	0.1%
ESCUINAPA	18	42	19	1	1	81	2.4%
MAZATLÁN	141	223	156	16	7	543	16.4%
ROSARIO	5	7	1	0	0	13	0.4%
Total	860	1438	922	64	30	3314	99.8%
Otro Estado	3	1	3	0	0	7	0.2%

NUEVA NORMALIDAD

2,524

Defunciones

Confirmados acumulados

14,270



COVID-19 Sinaloa: Casos confirmados en personal de la salud por Institución y Grupo de Edad

CASOS CONFIRMADOS SARS-Cov2 EN PERSONAL DE LA SALUD POR INSTITUCION							
INSTITUCION	MEDICOS	ENFERMERAS	OTROS TRABAJADORES DE LA SALUD	LABORATORISTAS	DENTISTAS	Total	%
SSA	366	477	326	21	18	1208	36.4%
IMSS	335	723	484	32	7	1581	47.7%
IMSS_PR	26	28	19	1	1	75	2.3%
ISSSTE	55	133	47	4	2	241	7.3%
PEMEX	0	0	0	0	0	0	0.0%
Privados	25	16	7	3	0	51	1.5%
SEDENA	1	2	1	0	0	4	0.1%
SEMAR	4	13	4	1	2	24	0.7%
*Servicios	37	35	23	2	0	97	2.9%
**Servicios	12	11	12	0	0	35	1.1%
Universitaria	0	0	0	0	0	0	0.0%
Cruz Roja	0	0	0	0	0	0	0.0%
DIF	0	0	0	0	0	0	0.0%
TOTAL	861	1438	923	64	30	3316	100.0%

*Servicios Estatales (Hosp. Civil Culiacan)

**Servicios Municipales (Hosp. Maza de Juarez Mazatlan)

CASOS CONFIRMADOS SARS-Cov2 EN PERSONAL DE LA SALUD POR GRUPO DE EDAD							
GRUPO DE EDAD EN PERSONAL DE LA SALUD CON COVID-19	MEDICOS	ENFERMERAS	OTROS TRABAJADORES DE LA SALUD	LABORATORISTAS	DENTISTAS	Total	%
De 20 a 24 años	14	60	46	3	0	123	3.7%
De 25 a 44 años	557	1014	597	40	16	2224	67.1%
De 45 a 49 años	84	189	133	7	4	417	12.6%
De 50 a 59 años	118	154	117	14	8	411	12.4%
De 60 a 64 años	50	11	13	0	1	75	2.3%
De 65 a 69 años	23	4	8	0	1	36	1.1%
De 70 a 79 años	8	2	8	0	0	18	0.5%
De 80 a 89 años	4	1	0	0	0	5	0.2%
De 90 a 99 años	2	1	0	0	0	3	0.1%
De 100 y más años	0	0	0	0	0	0	0.0%
Total general	860	1436	922	64	30	3312	100.0%

NUEVA NORMALIDAD

2,524

Defunciones

Confirmados acumulados

14,270





SERVICIOS DE SALUD DE SINALOA

SUBDIRECCION DE EPIDEMIOLOGIA

Situación de la Notificación de Casos y Defunciones en las Diferentes Unidades de Salud

CLUES	INSTIT	NOMBRE DE LA UNIDAD	Notificados	Confirmados	Defunciones Positivas a Sars-CoV-2
SLSSA000024	SSA	HOSPITAL GENERAL LOS MOCHIS	884	481	194
SLSSA000963	SSA	HOSPITAL INTEGRAL CHOIX	14	7	0
SLSSA002573	SSA	HOSPITAL INTEGRAL VALLE DEL CARRIZO	0	0	0
SLSSA001255	SSA	HOSPITAL GENERAL GUASAVE	326	215	73
SLSSA002136	SSA	HOSPITAL INTEGRAL DE SINALOA DE LEYVA	0	0	0
SLSSA000193	SSA	HOSPITAL INTEGRAL ANGOSTURA	26	19	0
SLSSA001716	SSA	HOSPITAL INTEGRAL MOCORITO	33	16	1
SLSSA018113	SSA	HOSPITAL GENERAL DE GUAMUCHIL	459	275	49
SLSSA000246	SSA	HOSPITAL INTEGRAL BADIRAGUATO	87	33	0
SLSSA000666	SSA	HOSPITAL GENERAL CULIACÁN	1283	604	126
SLSSA002491	SSA	HOSPITAL INTEGRAL NAVOLATO	64	29	0
SLSSA017582	SSA	HOSPITAL INTEGRAL VALLE DE SAN LORENZO	2	0	0
SLSSA018265	SSA	HOSPITAL GENERAL EL DORADO	124	30	1
SLSSA000572	SSA	HOSPITAL INTEGRAL COSALA	118	48	0
SLSSA017570	SSA	HOSPITAL INTEGRAL SAN IGNACIO	1	0	0
SLSSA017594	SSA	HOSPITAL GENERAL LA CRUZ	18	6	0
SLSSA000473	SSA	HOSPITAL INTEGRAL CONCORDIA	22	9	1
SLSSA001873	SSA	HOSPITAL INTEGRAL DE EL ROSARIO	96	58	2
SLSSA002585	SSA	HOSPITAL GENERAL DE MAZATLÁN	356	235	56
SLSSA018253	SSA	HOSPITAL GENERAL ESCUINAPA	309	180	13

TOTAL DE CASOS COVID-19 NOTIFICADOS EN MPIO. DE CULIACAN				8137	3460	968
MUNICIPIO	CLUES	INSTIT	NOMBRE DE LA UNIDAD	Notificados	Confirmados	Defunciones (Positivas a SARS-CoV-2)
CULIACÁN	SLIMS000131	IMSS	HGR 1 CULIACÁN	2841	1384	483
CULIACÁN	SLIMS000184	IMSS	HGZMF 28 COSTA RICA	563	188	49
CULIACÁN	SLIST000073	ISSSTE	C.M.F. CULIACAN	9	6	0
CULIACÁN	SLIST000085	ISSSTE	DR. MANUEL CARDENAS DE LA VEGA	1466	599	202
CULIACÁN	SLSME000016	SME	HOSPITAL CIVIL DE CULIACÁN	674	412	85
CULIACÁN	SLSMP000365	SMP	CLÍNICA DE REHABILITACIÓN Y ESPECIALIDADES	41	21	1
CULIACÁN	SLSMP000370	SMP	CLÍNICA HOSPITAL CULIACÁN S. A. DE C. V.	128	15	8
CULIACÁN	SLSMP000394	SMP	SANATORIO CEMSI CHAPULTEPEC	17	2	0
CULIACÁN	SLSMP000411	SMP	SANATORIO BATIZ RAMOS	3	1	0
CULIACÁN	SLSMP000440	SMP	OPERADORA NUEVA CLÍNICA SANTA MARÍA S.A DE	24	6	3
CULIACÁN	SLSMP000534	SMP	HOSPITAL ÁNGELES CULIACÁN	469	2	0
CULIACÁN	SLSSA017606	SSA	HOSPITAL DE LA MUJER	99	32	1
CULIACÁN	SLSSA018265	SSA	HOSPITAL GENERAL EL DORADO	124	30	1
CULIACÁN	SLSME000021	SME	-HOSPITAL PEDIATRICO	6	2	0
CULIACÁN	SLSSA002556	SSA	HOSPITAL PEDIATRICO DE SINALOA	313	104	3
CULIACÁN	SLSMP002815	SMP	MEDICA DE LA CIUDAD	77	52	6
CULIACÁN	SLSSA000666	SSA	HOSPITAL GENERAL CULIACÁN	1283	604	126



SERVICIOS DE SALUD DE SINALOA

SUBDIRECCION DE EPIDEMIOLOGIA

Situación de la OCUPACION HOSPITALARIA en los Municipios

Municipios	CAMAS COVID	Casos Acumulados	Defunciones Acumuladas	Hospitalizados Según Plataforma SISVER	PORCENTAJE DE OCUPACION HOSPITALARIA -SINALOA-																															
					15-jul-20	16-jul-20	17-jul-20	18-jul-20	19-jul-20	20-jul-20	21-jul-20	22-jul-20	23-jul-20	24-jul-20	25-jul-20	26-jul-20	27-jul-20	28-jul-20	29-jul-20	30-jul-20	31-jul-20	01-ago-20	02-ago-20	03-ago-20	04-ago-20	05-ago-20	06-ago-20	07-ago-20	08-ago-20	09-ago-20	10-ago-20	11-ago-20	12-ago-20			
AHOME	188	2,156	543	950	76%	77%	77%	74%	76%	75%	68%	70%	71%	74%	71%	71%	71%	70%	74%	72%	73%	72%	72%	71%	55%	56%	60%	55%	57%	57%	53%	53%				
CHOIX	3	32	7	15	0%	0%	0%	0%	0%	0%	0%	0%	0%	0%	0%	0%	0%	0%	0%	0%	0%	0%	0%	0%	0%	0%	0%	0%	0%	0%	0%					
EL FUERTE	0	218	60	111	0%	0%	0%	0%	0%	0%	0%	0%	0%	0%	0%	0%	0%	0%	0%	0%	0%	0%	0%	0%	0%	0%	0%	0%	0%	0%	0%					
GUASAVE	180	2,184	344	619	47%	52%	49%	49%	47%	48%	40%	43%	33%	33%	32%	32%	32%	33%	32%	32%	32%	32%	33%	32%	25%	27%	27%	31%	28%	29%	28%	23%				
SINALOA	3	215	26	59	0%	0%	0%	0%	0%	0%	0%	0%	0%	0%	0%	0%	0%	0%	0%	0%	0%	0%	0%	0%	0%	0%	0%	0%	0%	0%	0%					
ANGOSTURA	3	182	44	106	0%	0%	0%	0%	0%	0%	0%	0%	0%	0%	0%	0%	0%	0%	0%	0%	0%	0%	0%	0%	0%	0%	0%	0%	0%	0%	0%					
MOCORITO	3	84	23	52	0%	0%	0%	0%	0%	0%	0%	0%	0%	0%	0%	0%	0%	0%	0%	0%	0%	0%	0%	0%	0%	0%	0%	0%	0%	0%	0%					
SALVADOR ALVARADO	64	652	107	262	53%	55%	53%	59%	61%	59%	55%	58%	53%	53%	61%	64%	61%	59%	58%	59%	53%	53%	55%	52%	53%	53%	55%	50%	50%	50%	50%	39%				
BADIRAGUATO	3	56	10	20	0%	0%	0%	0%	0%	0%	0%	0%	0%	0%	61%	0%	0%	0%	0%	0%	0%	0%	0%	0%	0%	0%	0%	0%	0%	0%	0%					
CULIACAN	491	5,201	854	1,754	69%	70%	69%	67%	68%	67%	67%	66%	65%	65%	64%	64%	66%	64%	64%	65%	65%	65%	63%	64%	67%	63%	62%	61%	63%	64%	62%	62%				
NAVOLATO	3	438	93	165	0%	0%	0%	0%	0%	0%	0%	0%	0%	0%	0%	0%	0%	0%	0%	0%	0%	0%	0%	0%	0%	0%	0%	0%	0%	0%	0%					
COSALA	3	58	2	7	0%	0%	0%	0%	0%	0%	0%	0%	0%	0%	0%	0%	0%	0%	0%	0%	0%	0%	0%	0%	0%	0%	0%	0%	0%	0%	0%					
ELOTA	15	36	4	23	0%	0%	0%	0%	0%	0%	0%	0%	0%	0%	0%	0%	0%	0%	0%	0%	0%	0%	0%	0%	0%	0%	0%	0%	0%	0%	0%					
SAN IGNACIO	3	21	7	16	0%	0%	0%	0%	0%	0%	0%	0%	0%	0%	0%	0%	0%	0%	0%	0%	0%	0%	0%	0%	0%	0%	0%	0%	0%	0%	0%					
CONCORDIA	3	33	7	14	0%	0%	0%	0%	0%	0%	0%	0%	0%	0%	0%	0%	0%	0%	0%	0%	0%	0%	0%	0%	0%	0%	0%	0%	0%	0%	0%					
ESCUINAPA	80	242	30	100	14%	14%	20%	14%	21%	14%	14%	14%	14%	5%	6%	6%	6%	6%	8%	8%	8%	8%	8%	6%	8%	8%	8%	11%	11%	11%	11%	11%				
MAZATLAN	271	2,387	340	829	52%	56%	50%	50%	53%	51%	50%	52%	52%	54%	55%	56%	55%	47%	52%	54%	52%	51%	54%	53%	49%	50%	49%	49%	52%	52%	51%	48%				
ROSARIO	3	106	10	46	0%	0%	0%	0%	0%	0%	0%	0%	0%	0%	0%	0%	0%	0%	0%	0%	0%	0%	0%	0%	0%	0%	0%	0%	0%	0%	0%					
Total	1319	14,301	2511	5,148	57%	59%	57%	56%	57%	56%	54%	55%	53%	53%	53%	53%	54%	51%	52%	53%	52%	52%	52%	51%	49%	48%	48%	47%	49%	49%	48%	47%				



SERVICIOS DE SALUD DE SINALOA
SUBDIRECCION DE EPIDEMIOLOGIA

**REPORTES POR
JURISDICCION SANITARIA**

PLATAFORMA SISVER

COVID-19 Sinaloa: Casos y Defunciones JURISDICCIÓN MOCHIS



NUEVA NORMALIDAD

610

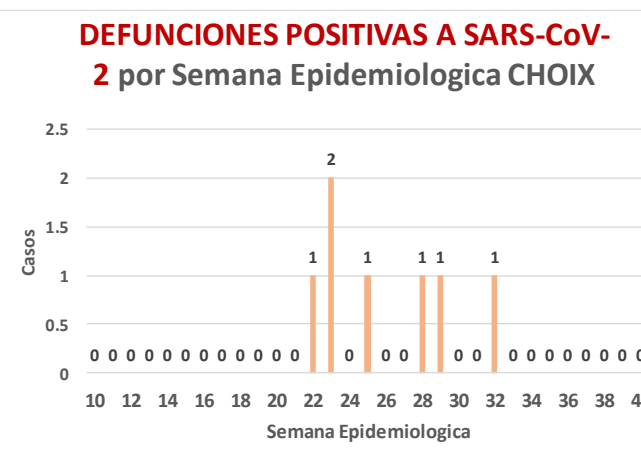
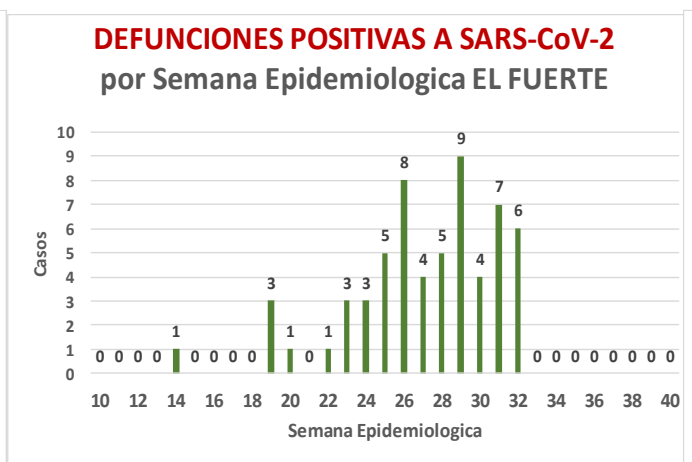
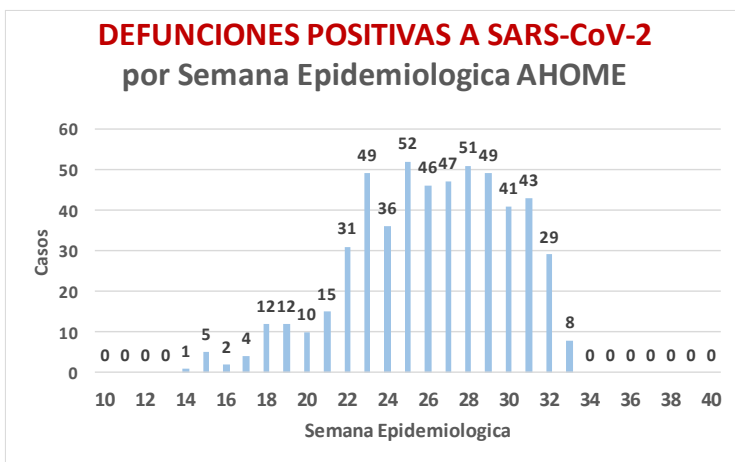
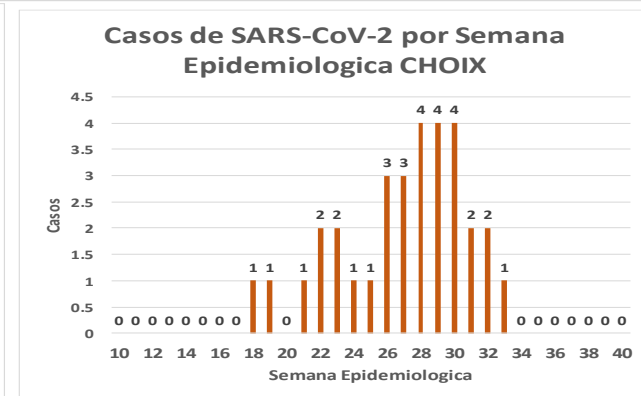
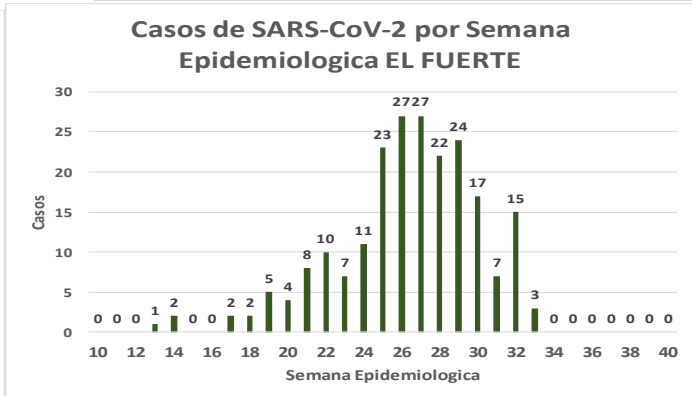
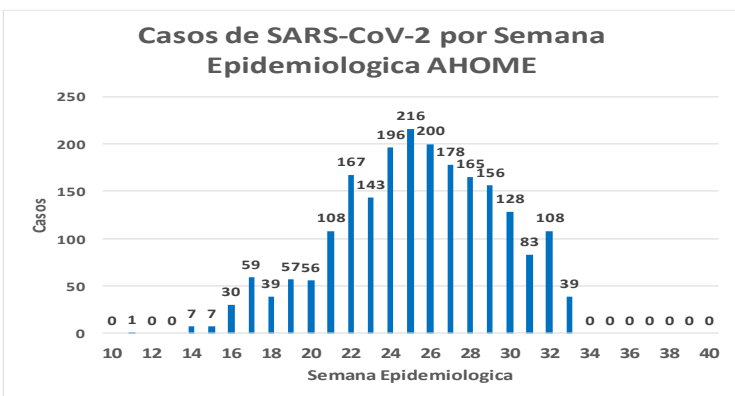
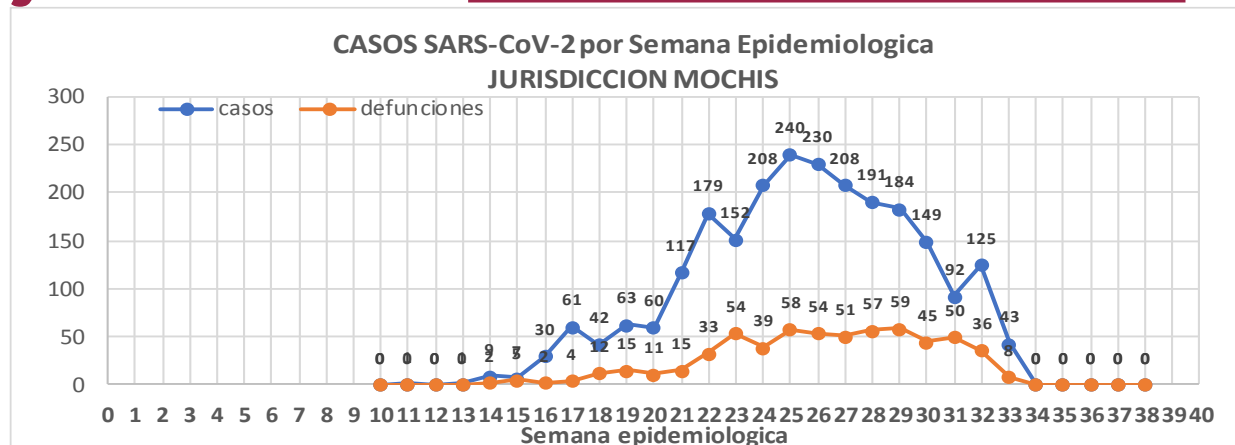
Defunciones Jurisdicción Mochis



Datos actualizados al **jueves, 13 de agosto de 2020**

JURISDICCION SANITARIA	Casos Acum. SARS-CoV-2*	%
Jurisd. No. 1 Mochis	2392	100.0%
AHOME	2143	89.6%
CHOIX	32	1.3%
EL FUERTE	217	9.1%

* Municipio de residencia



COVID-19 Sinaloa: Muestreo de Casos JURISDICCIÓN MOCHIS



SALUD
SECRETARÍA DE SALUD

**NUEVA
NORMALIDAD**

610

**Defunciones
Jurisdicción
Mochis**



JURISDICCION No. 1 , MOCHIS

INSTITUCION	NO ADECUADO	RECHAZADA	NO RECIBIDA	SOSPECHOSOS	TOTAL CON MUESTRA	% SOSPECHOSOS
IMSS	0	36	13	1,979	2,028	47.3%
IMSS-OPORTUNIDADES	0	5	0	180	185	4.3%
ISSSTE	0	0	0	299	299	7.0%
PRIVADA	1	0	0	78	79	1.8%
SEDENA	0	0	0	5	5	0.1%
SEMAR	0	0	1	79	80	1.9%
SSA	6	0	0	1,605	1,611	37.5%
PEMEX	0	0	0	0	0	0.0%
ESTATAL	0	0	0	3	3	0.1%
MUNICIPAL	0	1	0	0	1	0.0%
TOTAL	7	42	14	4,228	4,291	100.0%
	0.2%	1.0%	0.3%	98.5%	100.0%	

RESULTADO DEFINITIVO EN PLATAFORMA SISVER; JUR MOCHIS	
SARS-CoV-2	2406
NEGATIVO	1619
NO RECIBIDA	14
INF AH1N1 PMD	54
RECHAZADA	42
B	18
A H3	1
METAPNEUMOVIRUS	3
ENTEROV//RHINOVIRUS	2
CORONA OC43	0
NO ADECUADO	7
INF A	4
CORONA 229E	0
CORONA NL63	0
CORONA HKU1	0
VSR	1
ADENOVIRUS	0
PARAINFLUENZA 3	0
NO SUBTIPIFICADO	0

INFORMACION AL DIA : jueves, 13 de agosto de 2020

SE TOMO MUESTRA PERO SIN RECEPCION EN LABORATORIO

Municipios	IMSS	IMSS-OPORTUNIDADES	ISSSTE	PRIVADA	SEDENA	SEMAR	SSA	PEMEX	ESTATAL	MUNICIPAL	TOTAL
AHOME	58	2	8	2	0	5	26	0	0	0	101
CHOIX	1	1	0	0	0	0	1	0	0	0	3
EL FUERTE	5	10	3	0	0	0	0	0	0	0	18
TOTAL JURISDICCION	64	13	11	2	0	5	27	0	0	0	122

COVID-19 Sinaloa: Informe ejecutivo: JURISDICCIÓN MOCHIS



Unidades de Salud que han reportado en SISVER

MUNICIPIO	CLUES	SECTOR	UNIDAD	Defunciones en la Semana Epidemiológica			Total Defunciones Asociadas a SarsCov-2	Casos confirmados en la Semana Epidemiológica			Total de Casos Confirmados	Tasa letalidad X 100 (D/G)*100	Lugar Letalidad	PRUEBAS REALIZADAS en la Sem Epidemiologica			INDICE DE POSITIVIDAD	Lugar de Índice de Positividad
				SEM EPI NUM-31	SEM EPI NUM-32	Aumento		SEM EPI NUM-31	SEM EPI NUM-32	Aumento				SEM EPI NUM-31	SEM EPI NUM-32	Aumento		
AHOME	SLMPO00831	PRIVADA	CLINICA ANGELES	0	0	0	0	0	0	0	1	0.00	12	0	0	0	-	-
AHOME	SLMPO00032	PRIVADA	CLINICA SANTA MARIA	0	0	0	0	0	0	0	1	0.00	12	0	0	0	-	-
AHOME	SLIMS000015	IMSS	HGP 2 LOS MOCHIS	0	0	0	2	0	0	0	60	3.33	8	2	1	-1	0.00	11
AHOME	SLIMS000020	IMSS	HGZ 49 LOS MOCHIS	31	20	-11	359	74	40	-34	962	37.32	5	102	60	-42	66.67	7
AHOME	SLMPO00114	PRIVADA	HOSPITAL FATIMA	0	0	0	18	0	6	6	49	36.73	6	0	9	9	66.67	7
AHOME	SLMPO00155	PRIVADA	HOSPITAL GENERAL CENTRO MEDICO DE LOS MOCHIS	0	0	0	1	0	0	0	2	50.00	1	0	0	0	-	-
AHOME	SLSSA000024	SSA	HOSPITAL GENERAL LOS MOCHIS	13	11	-2	194	4	27	23	481	40.33	3	13	47	34	57.45	9
AHOME	SLIST000015	ISSSTE	LOS MOCHIS	6	7	1	94	8	11	3	238	39.50	4	12	16	4	68.75	6
AHOME	SLSSA000036	SSA	LOS MOCHIS	0	0	0	0	0	0	0	0	-	-	0	0	0	-	-
AHOME	SLSSA017332	SSA	OFICINAS JURISDICCIONALES	0	0	0	2	6	25	19	340	0.59	11	42	112	70	22.32	10
AHOME	SLMPO00061	PRIVADA	SALUD INTEGRAL SINALOENSE C.S.	0	0	0	1	1	1	0	10	10.00	7	1	1	0	100.00	1
AHOME	SLSMA000010	SEMAR	SANATORIO NAVAL DE TOPOLOBAMPO	0	0	0	1	0	6	6	51	1.96	10	0	8	8	75.00	5
AHOME	SLIMS000085	IMSS	UMF 5 TOPOLOBAMPO	0	0	0	0	0	1	1	4	0.00	12	0	1	1	100.00	1
AHOME	SLIMS000032	IMSS	UMF 37 LOS MOCHIS	0	1	1	6	3	6	3	243	2.47	9	7	7	0	85.71	4
AHOME	SLIMS000044	IMSS	UMFH 6 AHOME	0	0	0	0	1	0	-1	2	0.00	12	1	0	-1	-	-
AHOME	SLIMS000073	IMSS	UMFH 13 SAN MIGUEL	0	0	0	1	1	0	-1	2	50.00	1	1	0	-1	-	-
AHOME	SLIMS000476	IMSS	UMFH 33 EL CARRIZO	0	0	0	0	0	0	0	0	-	-	1	0	-1	-	-
AHOME	SLIMS000061	IMSS	UMFH 7 HIGUERA	0	0	0	0	0	1	1	2	0.00	12	0	1	1	100.00	1
TOTAL MPIO. AHOME				50	39	-11	679	98	124	26	2448	27.74		182	263	81	47.15	

CHOIX	SLSSA018352	SSA	CENTRO DE SALUD CHOIX	0	0	0	0	0	0	0	2	0.00	1	0	0	0	-	-
CHOIX	SLSSA000963	SSA	HOSPITAL INTEGRAL CHOIX	0	0	0	0	0	1	1	7	0.00	1	0	1	1	100.00	1
TOTAL MPIO. CHOIX				0	0	0	0	0	1	1	9	0.00		0	1	1	100.00	

EL FUERTE	SLIMO000576	IMSS-OPC	HR FUERTE, EL	1	2	1	14	6	9	3	112	12.50	2	10	10	0	90.00	-
EL FUERTE	SLIMS000266	IMSS	UMF 14 SANTA ROSA	1	0	-1	1	0	0	0	2	50.00	1	0	1	1	0.00	12
EL FUERTE	SLIMS000522	IMSS	UMF 43 SAN BLAS	0	0	0	0	0	0	0	1	0.00	3	0	0	0	-	-
TOTAL MPIO. EL FUERTE				2	2	0	15	6	9	3	115	13.04		10	11	1	81.82	

TOTAL JURISDICCION 1, MOCHIS				52	41	-11	694	104	134	30	2,572	26.98		192	275	83	48.73	
-------------------------------------	--	--	--	-----------	-----------	------------	------------	------------	------------	-----------	--------------	--------------	--	------------	------------	-----------	--------------	--

NUEVA NORMALIDAD

INDICE DE POSITIVIDAD 48.73

TASA DE LETALIDAD 26.98



COVID-19 Sinaloa: Casos y Defunciones **JURISDICCIÓN CULIACÁN**



SALUD
SECRETARÍA DE SALUD

**NUEVA
NORMALIDAD**

957

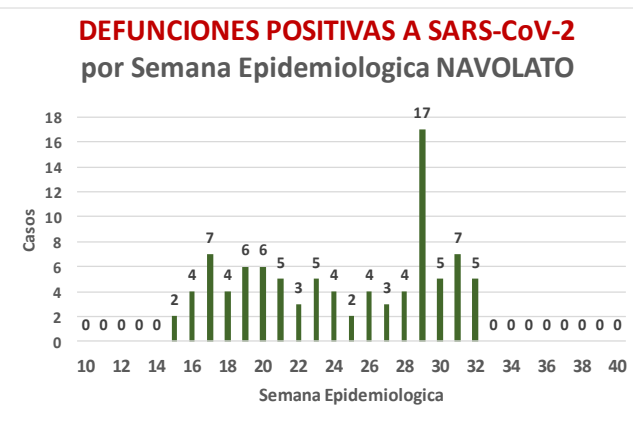
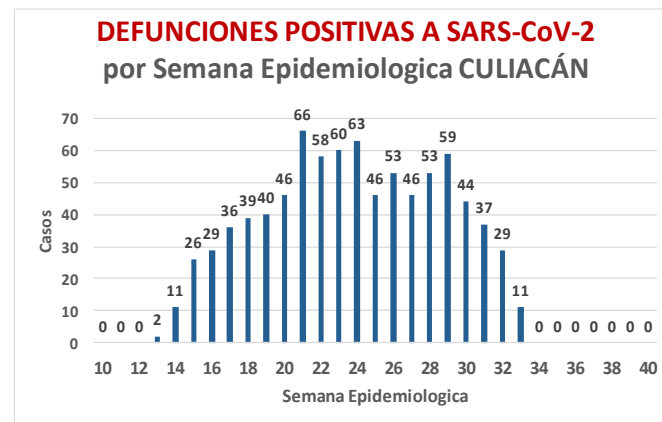
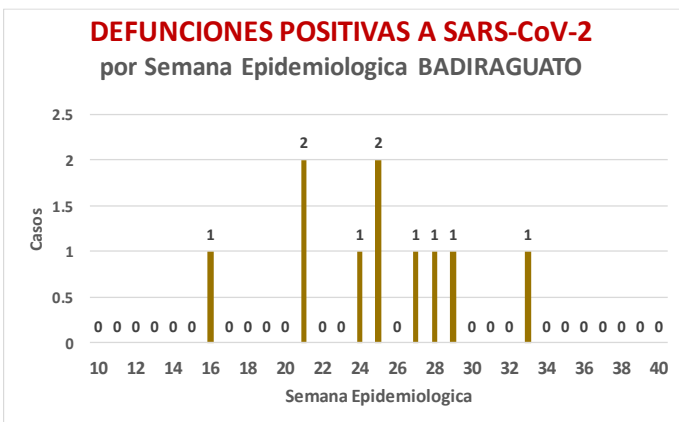
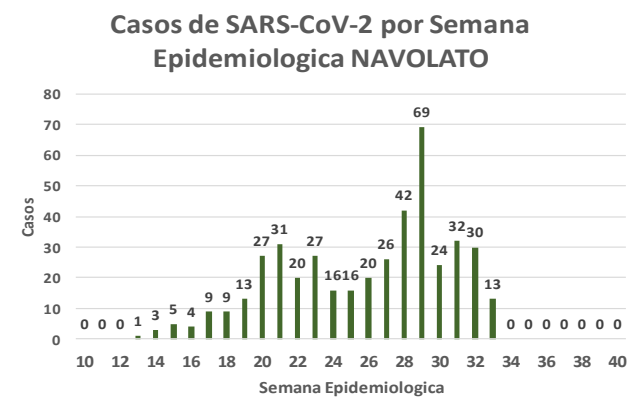
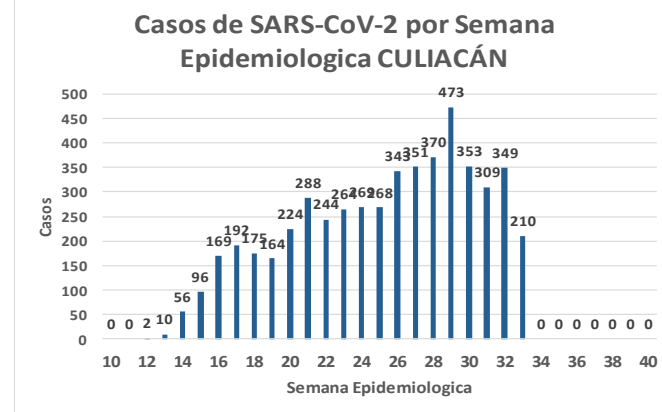
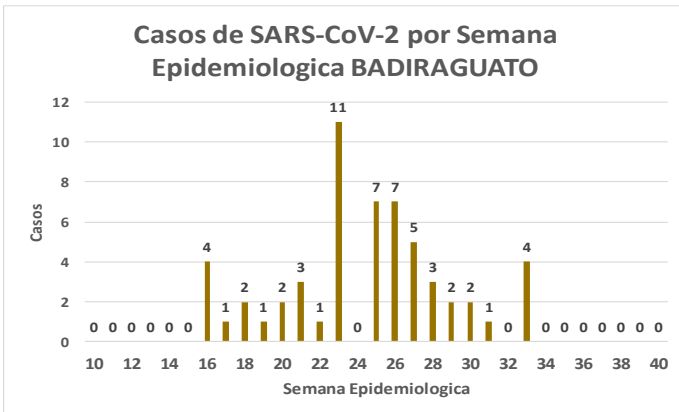
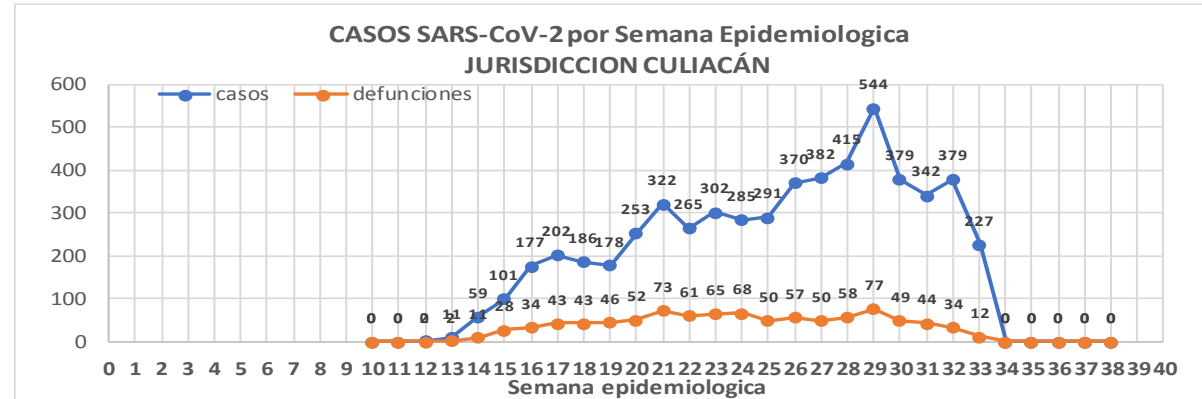
**Defunciones
Jurisdicción
Culiacán**



Datos actualizados al **jueves, 13 de agosto de 2020**

JURISDICCION SANITARIA	Casos Acum. SARS-CoV-2*	%
Jurisd. No. 4 Culiacán	5672	100.0%
BADIRAGUATO	56	1.0%
CULIACAN	5179	91.3%
NAVOLATO	437	7.7%

* Municipio de residencia



COVID-19 Sinaloa: Muestreo de Casos JURISDICCIÓN CULIACÁN



Jurisd. No. 4 Culiacán

INSTITUCION	NO ADECUADO	RECHAZADA	NO RECIBIDA	SOSPECHOSOS	TOTAL CON MUESTRA	% SOSPECHOSOS
IMSS	0	162	60	4,765	4,987	42.0%
IMSS-OPORTUNIDADES	0	0	0	19	19	0.2%
ISSSTE	1	4	17	809	831	7.0%
PRIVADA	1	3	152	465	621	5.2%
SEDENA	0	0	0	14	14	0.1%
SEMAR	0	0	0	1	1	0.0%
SSA	13	24	23	4,726	4,786	40.3%
PEMEX	0	0	0	0	0	0.0%
ESTATAL	0	3	2	613	618	5.2%
MUNICIPAL	0	0	0	0	0	0.0%
TOTAL	15	196	254	11,412	11,877	100.0%
	0.1%	1.7%	2.1%	96.1%	100.0%	

RESULTADO DEFINITIVO EN PLATAFORMA SISVER; JUR CULIACAN	
SARS-CoV-2	5695
NEGATIVO	4826
NO RECIBIDA	254
INF AH1N1 PMD	26
RECHAZADA	196
B	26
A H3	7
METAPNEUMOVIRUS	1
ENTEROV//RHINOVIRUS	10
CORONA OC43	1
NO ADECUADO	15
INF A	4
CORONA 229E	1
CORONA NL63	1
CORONA HKU1	1
VSR	1
ADENOVIRUS	0
PARAINFLUENZA 3	1
NO SUBTIPIFICADO	1

NUEVA NORMALIDAD

957

Defunciones
Jurisdicción
Culiacán

INFORMACION AL DIA : jueves, 13 de agosto de 2020

SE TOMO MUESTRA PERO SIN RECEPCION EN LABORATORIO

Municipios	IMSS	IMSS-OPORTUNIDADES	ISSSTE	PRIVADA	SEDENA	SEMAR	SSA	PEMEX	ESTATAL	MUNICIPAL	TOTAL
BADIRAGUATO	1	0	0	1	0	0	12	0	0	0	14
CULIACAN	266	0	27	295	3	0	148	0	12	0	751
NAVOLATO	45	0	1	5	0	0	12	0	2	0	65
TOTAL JURISDICCION	312	0	28	301	3	0	172	0	14	0	830



COVID-19 Sinaloa: Informe ejecutivo: JURISDICCIÓN CULIACÁN



SALUD
SECRETARÍA DE SALUD

Unidades de Salud que han reportado en SISVER

MUNICIPIO	CLUES	SECTOR	UNIDAD	Defunciones en la Semana Epidemiológica			Total Defunciones Asociadas a SarsCov-2	Casos confirmados en la Semana Epidemiológica			Total de Casos Confirmados	Tasa Letalidad X 100 (D/G)*100	Lugar Letalidad	PRUEBAS REALIZADAS en la Sem Epidemiológica			INDICE DE POSITIVIDAD	Lugar de Índice de POSITIVIDAD	
				SEM EPI NUM-31	SEM EPI NUM-32	Aumento		SEM EPI NUM-31	SEM EPI NUM-32	Aumento				SEM EPI NUM-31	SEM EPI NUM-32	Aumento			
CULIACÁN	SLSSA000905	SSA	ADOLFO LOPEZ MATEOS (EL TAMARINDO)	0	0	0	0	0	0	0	0	-	-	0	0	0	-	-	
CULIACÁN	XXDES002092	SSA	BRIGADA EPIDEMIOLOGICA CULIACAN	0	0	0	0	0	0	0	13	0.00	20	0	0	0	-	-	
CULIACÁN	SLSMP000365	PRIVADA	CLINICA DE REHABILITACION Y ESPECIALIDADES	0	0	0	1	0	0	0	21	4.76	12	0	0	0	-	-	
CULIACÁN	SLSMP000370	PRIVADA	CLINICA HOSPITAL CULIACAN S. A. DE C. V.	0	0	0	8	0	0	0	15	53.33	1	0	0	0	-	-	
CULIACÁN	SLSSA000794	SSA	COSTA RICA	0	0	0	0	0	0	0	0	-	-	0	0	0	-	-	
CULIACÁN	SLIST000073	ISSSTE	CULIACAN	0	0	0	0	0	0	0	6	0.00	20	0	0	0	-	-	
CULIACÁN	SLSSA000753	SSA	CULIACAN	0	0	0	0	5	22	17	300	0.00	20	21	45	24	48.89	13	
CULIACÁN	SLSSA000741	SSA	CULIACAN (AGUARUTO)	0	0	0	0	1	0	-1	5	0.00	20	1	0	-1	-	-	
CULIACÁN	SLSSA000695	SSA	CULIACAN (PEMEX)	0	0	0	0	0	0	1	1	2	0.00	20	0	1	1	100.00	1
CULIACÁN	SLIST000085	ISSSTE	DR. M.CARDENAS DE LA VEGA	4	0	-4	202	18	51	33	599	33.72	4	38	71	33	71.83	8	
CULIACÁN	SLSSA002474	SSA	EL DORADO	0	0	0	0	0	0	0	0	-	-	0	0	0	-	-	
CULIACÁN	SLIMS000131	IMSS	HGR 1 CULIACAN	36	33	-3	483	106	77	-29	1,384	34.90	3	196	152	-44	50.66	11	
CULIACÁN	SLIMS000184	IMSS	HGZMF 28 COSTA RICA	3	0	-3	49	13	7	-6	188	26.06	6	28	9	-19	77.78	6	
CULIACÁN	SLSMP000534	PRIVADA	HOSPITAL ANGELES CULIACAN	0	0	0	0	0	0	0	2	0.00	20	0	0	0	-	-	
CULIACÁN	SLSME000016	ESTATAL	HOSPITAL CIVIL DE CULIACAN	0	1	1	85	23	16	-7	412	20.63	8	39	22	-17	72.73	7	
CULIACÁN	SLSSA000666	SSA	HOSPITAL GENERAL CULIACAN	0	0	0	126	14	37	23	604	20.86	7	35	59	24	62.71	9	
CULIACÁN	SLSSA018265	SSA	HOSPITAL GENERAL EL DORADO	0	0	0	1	0	3	3	30	3.33	13	1	3	2	100.00	1	
CULIACÁN	SLSSA000811	SSA	HOSPITAL INTEGRAL EL DORADO	0	0	0	0	0	0	0	2	0.00	20	0	0	0	-	-	
CULIACÁN	SLSSA017582	SSA	HOSPITAL INTEGRAL VALLE DE SAN LORENZO	0	0	0	0	0	0	0	0	-	-	0	0	0	-	-	
CULIACÁN	SLSSA017606	SSA	HOSPITAL MATERNO NEONATAL	0	0	0	1	4	6	2	32	3.13	14	8	13	5	46.15	14	
CULIACÁN	SLSME000021	ESTATAL	HOSPITAL PEDIATRICO DE SINALOA	0	0	0	0	0	0	0	2	0.00	20	0	0	0	-	-	
CULIACÁN	SLSSA002556	SSA	HOSPITAL PEDIATRICO DE SINALOA	1	0	-1	3	2	2	0	104	2.88	16	7	5	-2	40.00	15	
CULIACÁN	SLSSA002643	SSA	JURISDICCION SANITARIA IV CULIACAN	0	0	0	2	61	85	24	1,023	0.20	19	119	214	95	39.72	16	
CULIACÁN	SLSMP002815	PRIVADA	MEDICA DE LA CIUDAD	0	0	0	6	0	0	0	52	11.54	9	0	0	0	-	-	
CULIACÁN	SLSSA000852	SSA	OBISPO	0	0	0	0	0	0	0	0	-	-	0	0	0	-	-	
CULIACÁN	SLSSA017455	SSA	OFICINAS JURISDICCIONALES	0	0	0	0	0	0	0	34	0.00	20	0	0	0	-	-	
CULIACÁN	SLSMP000440	PRIVADA	OPERADORA NUEVA CLINICA SANTA MARIA S.A DE C.V	0	0	0	3	0	0	0	6	50.00	2	0	0	0	-	-	
CULIACÁN	SLSSA000876	SSA	QUILA	0	0	0	0	0	0	0	6	0.00	20	0	0	0	-	-	
CULIACÁN	SLSMP000411	PRIVADA	SANATORIO BATIZ RAMOS	0	0	0	0	0	0	0	1	0.00	20	0	0	0	-	-	
CULIACÁN	SLSMP000394	PRIVADA	SANATORIO CEMSI CHAPULTEPEC	0	0	0	0	0	0	0	2	0.00	20	0	0	0	-	-	
CULIACÁN	SLIMS000143	IMSS	UMF 35 CULIACAN	0	0	0	5	35	22	-13	316	1.58	18	59	37	-22	59.46	10	
CULIACÁN	SLIMS000155	IMSS	UMF 36 CULIACAN	0	0	0	11	14	21	7	166	6.63	10	25	26	1	80.77	5	
CULIACÁN	SLIMS000160	IMSS	UMF 46 CULIACAN	1	0	-1	5	26	15	-11	171	2.92	15	34	18	-16	83.33	4	
CULIACÁN	SLIMS000172	IMSS	UMF 52 CULIACAN	0	0	0	1	4	1	-3	20	5.00	11	7	2	-5	50.00	12	
CULIACÁN	SLIMS000633	IMSS	UMF 55 CULIACAN	0	0	0	3	10	10	0	118	2.54	17	17	11	-6	90.91	3	
CULIACÁN	SLIMS000196	IMSS	UMFH 22 EL DORADO	2	0	-2	4	2	0	-2	12	33.33	5	2	0	-2	-	-	
TOTAL MPIO. CULIACAN				47	34	-13	999	338	376	38	5,648	17.69		637	688	51	54.65		
BADIRAGUATO	SLSSA018060	SSA	CARAVANA DE LA SALUD TIPO 0 EL CASTILLO	0	0	0	0	0	0	0	0	-	-	0	0	0	-	-	
BADIRAGUATO	SLSSA000362	SSA	HIGUERAS DE ALVAREZ BORBOA(H DELOS MONZO	0	0	0	0	0	0	0	0	-	-	0	0	0	-	-	
BADIRAGUATO	SLSSA000246	SSA	HOSPITAL INTEGRAL BADIRAGUATO	0	0	0	0	0	0	0	33	0.00	1	2	8	6	0.00	1	
TOTAL MPIO. BADIRAGUATO				0	0	0	0	0	0	0	33	0.00		2	8	6	0.00		
NAVOLATO	SLIMS000435	IMSS	HGSMF 4 NAVOLATO	0	0	0	3	16	6	-10	156	1.92	2	25	12	-13	50.00	3	
NAVOLATO	SLSSA002491	SSA	HOSPITAL INTEGRAL NAVOLATO	0	0	0	0	0	2	2	29	0.00	3	0	7	7	28.57	4	
NAVOLATO	SLSSA002305	SSA	SAN PEDRO	0	0	0	0	0	1	1	6	0.00	3	0	1	1	100.00	1	
NAVOLATO	SLIMS000440	IMSS	UMFH 11 VILLA JUAREZ	0	0	0	4	3	4	1	30	13.33	1	10	6	-4	66.67	2	
TOTAL MPIO. NAVOLATO				0	0	0	7	19	13	-6	221	3.17		35	26	-9	50.00		
TOTAL JURISDICCION 4, CULIACAN				47	34	-13	1,006	357	389	32	5,902	17.05		674	722	48	53.88		

NUEVA NORMALIDAD

INDICE DE POSITIVIDAD
53.88

TASA DE LETALIDAD
17.05



COVID-19 Sinaloa: Casos y Defunciones **JURISDICCIÓN MAZATLÁN**



SALUD
SECRETARÍA DE SALUD

NUEVA NORMALIDAD

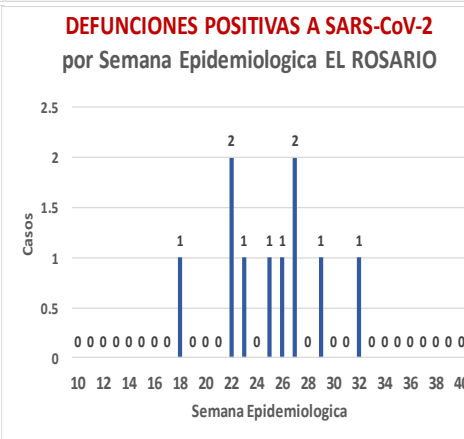
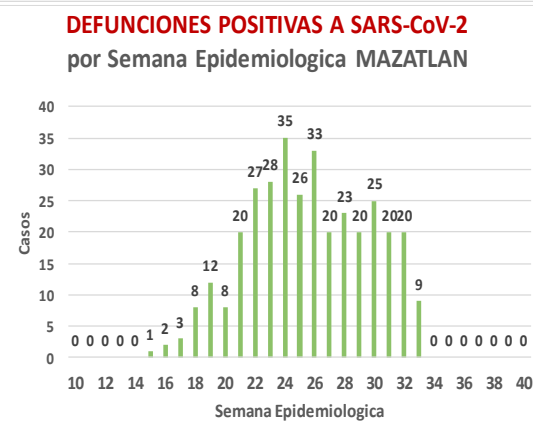
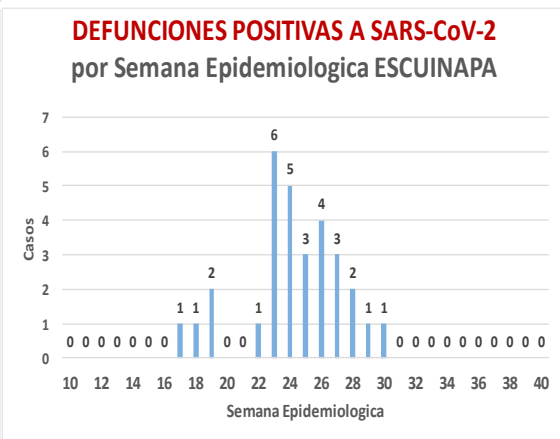
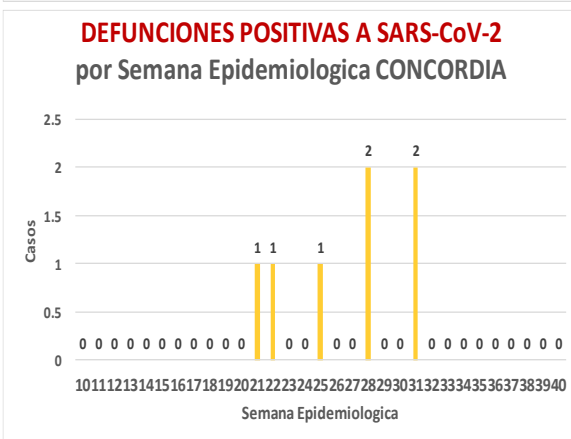
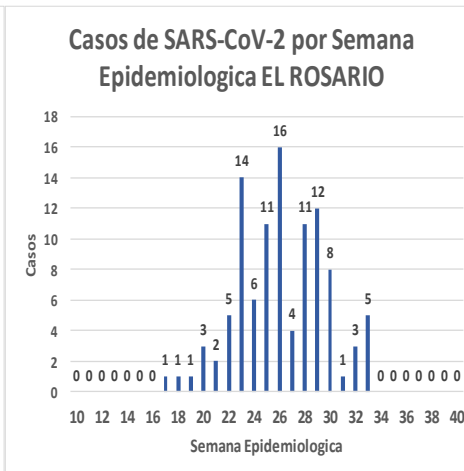
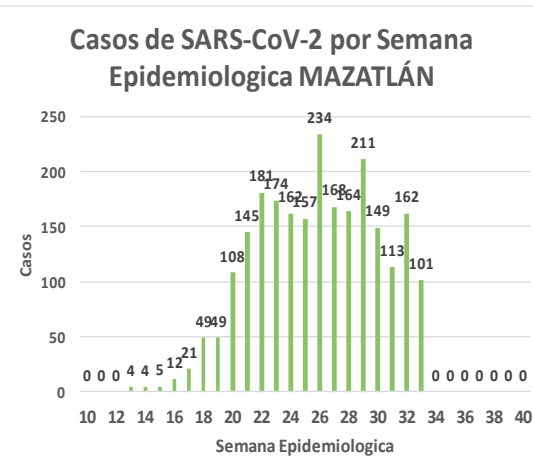
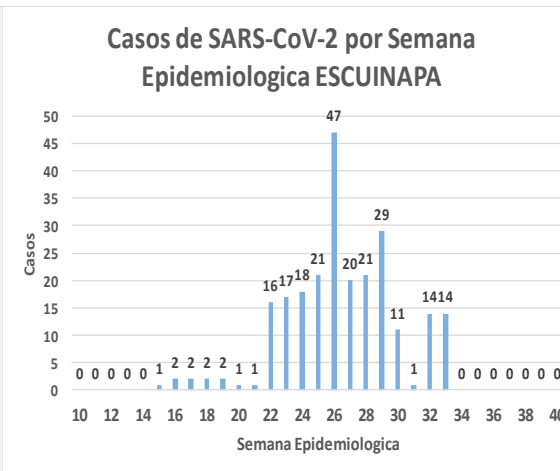
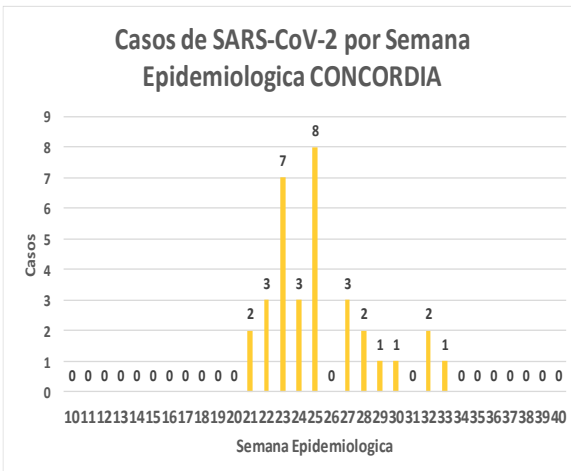
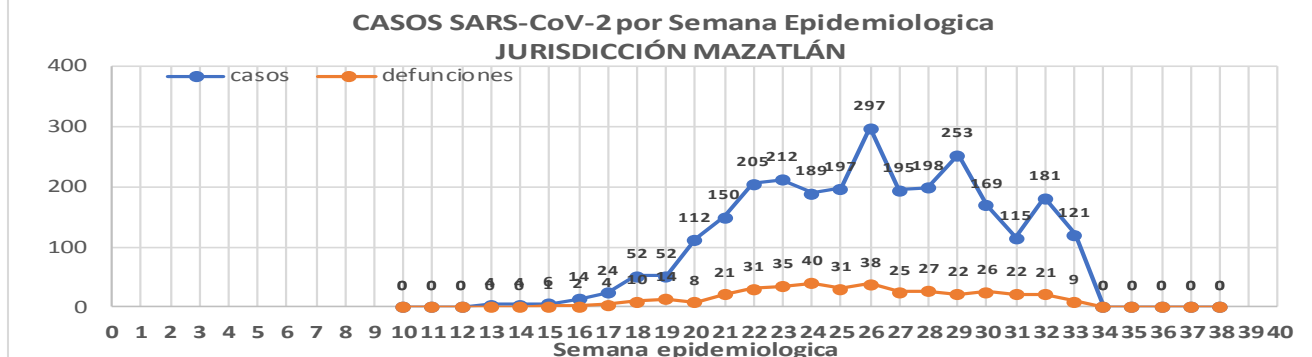
387
Defunciones
Jurisdicción
Mazatlán



Datos actualizados al **jueves, 13 de agosto de 2020**

JURISDICCION SANITARIA	Casos Acum. SARS-CoV-2*	%
Jurisd. No. 6 Mazatlan	2750	100.0%
CONCORDIA	33	1.2%
ESCUINAPA	240	8.7%
MAZATLAN	2373	86.3%
ROSARIO	104	3.8%

* Municipio de residencia



COVID-19 Sinaloa: Muestreo de Casos **JURISDICCIÓN MAZATLÁN**



**NUEVA
NORMALIDAD**

387
**Defunciones
Jurisdicción
MAZATLÁN**



Jurisd. No. 6 Mazatlan

INSTITUCION	NO ADECUADO	RECHAZADA	NO RECIBIDA	SOSPECHOSOS	TOTAL CON MUESTRA	% SOSPECHOSOS
IMSS	0	28	9	1,705	1,742	35.5%
IMSS-OPORTUNIDADES	0	11	0	136	147	3.0%
ISSSTE	0	9	3	278	290	5.9%
PRIVADA	2	0	1	232	235	4.8%
SEDENA	0	2	2	173	177	3.6%
SEMAR	0	7	2	117	126	2.6%
SSA	5	10	7	1,923	1,945	39.6%
PEMEX	0	0	0	3	3	0.1%
ESTATAL	0	0	0	1	1	0.0%
MUNICIPAL	2	0	0	245	247	5.0%
TOTAL	9	67	24	4,813	4,913	100.0%

0.2% 1.4% 0.5% 98.0% 100.0%

RESULTADO DEFINITIVO EN PLATAFORMA SISVER; JUR MAZATLÁN

SARS-CoV-2	2768
NEGATIVO	1733
NO RECIBIDA	24
INF AH1N1 PMD	4
RECHAZADA	67
B	7
A H3	6
METAPNEUMOVIRUS	1
ENTEROV//RHINOVIRUS	1
CORONA OC43	0
NO ADECUADO	9
INF A	0
CORONA 229E	0
CORONA NL63	0
CORONA HKU1	0
VSR	0
ADENOVIRUS	0
PARAINFLUENZA 3	0
NO SUBTIPIFICADO	0

INFORMACION AL DIA : jueves, 13 de agosto de 2020

SE TOMO MUESTRA PERO SIN RECEPCION EN LABORATORIO

Municipios	IMSS	IMSS- OPORTUNIDADES	ISSSTE	PRIVADA	SEDENA	SEMAR	SSA	PEMEX	ESTATAL	MUNICIPAL	TOTAL
CONCORDIA	0	0	0	1	1	0	7	0	0	0	9
ESCUINAPA	0	0	1	0	0	1	7	0	0	0	9
MAZATLAN	118	4	10	60	9	10	52	0	0	1	264
ROSARIO	1	1	3	3	0	0	3	0	0	0	282
TOTAL	119	5	14	64	10	11	69	0	0	1	564

COVID-19 Sinaloa: Informe ejecutivo: JURISDICCION MAZATLÁN

Unidades de Salud que han reportado en SISVER

MUNICIPIO	CLUES	SECTOR	UNIDAD	Defunciones en la Semana Epidemiologica			Total Defunciones Asociadas a SarsCov-2	Casos confirmados en la Semana Epidemiologica			Total de Casos Confirmados	Tasa letalidad X 100 (D/G)*100	Lugar Letalidad	PRUEBAS REALIZADAS en la Sem Epidemiologica			INDICE DE POSITIVIDAD	Lugar de Índice de POSITIVIDAD
				SEM EPI NUM-31	SEM EPI NUM-32	Aumento		SEM EPI NUM-31	SEM EPI NUM-32	Aumento				SEM EPI NUM-31	SEM EPI NUM-32	Aumento		
MAZATLÁN	XXDES002099	SSA	BRIGADA EPIDEMIOLOGICA MAZATLAN	0	0	0	0	0	0	0	0	-	-	0	0	0	-	-
MAZATLÁN	SLSMP000732	PRIVADA	CLINICA HOSPITAL MARIA DEL MAR	0	0	0	2	0	0	0	11	18.18	6	0	0	0	-	-
MAZATLÁN	SLSMP000621	PRIVADA	CLINICA DEL MAR DE MAZATLAN S.A DE C.V.	0	0	0	3	0	3	3	22	13.64	7	0	5	5	60.00	8
MAZATLÁN	SLIMS000341	IMSS	HGZMF 3 MAZATLAN	10	13	3	184	77	61	-16	843	21.83	4	134	117	-17	52.14	11
MAZATLÁN	SLSSA002585	SSA	HOSPITAL GENERAL DE MAZATLAN	0	0	0	56	5	16	11	235	23.83	3	10	22	12	72.73	7
MAZATLÁN	SLSMM000014	MUNICIPAL	HOSPITAL MARGARITA MAZA DE JUAREZ	0	0	0	10	4	11	7	160	6.25	11	10	13	3	84.62	5
MAZATLÁN	SLSMP002844	PRIVADA	HOSPITAL MARINA MAZATLAN	0	0	0	5	0	3	3	60	8.33	10	0	6	6	50.00	12
MAZATLÁN	SLSDN000016	SEDENA	HOSPITAL MILITAR REGIONAL DE MAZATLAN, SIN.	2	3	1	16	3	13	10	141	11.35	8	4	15	11	86.67	4
MAZATLÁN	SLSMA000022	SEMAR	HOSPITAL NAVAL DE MAZATLAN	2	0	-2	21	1	7	6	74	28.38	2	2	8	6	87.50	3
MAZATLÁN	SLSMP000616	PRIVADA	HOSPITAL SHARP MAZATLAN S. A DE C. V.	0	0	0	7	0	0	0	35	20.00	5	0	0	0	-	-
MAZATLÁN	SLIMO000733	IMSS-OPORTUNIDADES	HR VILLA UNION	0	1	1	8	6	6	0	86	9.30	9	14	10	-4	60.00	8
MAZATLÁN	SLSSA002655	SSA	JURISDICCION SANITARIA VI MAZATLAN	0	0	0	0	8	20	12	296	0.00	14	23	40	17	50.00	12
MAZATLÁN	SLIST000196	ISSSTE	MAZATLAN	7	5	-2	65	3	14	11	193	33.68	1	5	19	14	73.68	6
MAZATLÁN	SLSSA001576	SSA	MAZATLAN (COL. 20 DE NOVIEMBRE)	0	0	0	0	0	0	0	0	-	-	0	0	0	-	-
MAZATLÁN	SLSSA001605	SSA	MAZATLAN (COL. CENTRO)	0	0	0	0	2	12	10	279	0.00	14	4	21	17	57.14	10
MAZATLÁN	SLSSA017501	SSA	OFICINAS JURISDICCIONALES	0	0	0	0	0	0	0	0	-	-	0	0	0	-	-
MAZATLÁN	SLIMS000353	IMSS	UMF 45 MAZATLAN	0	0	0	2	4	1	-3	43	4.65	13	5	1	-4	100.00	1
MAZATLÁN	SLIMS000645	IMSS	UMF 56 PRADOS	1	0	-1	2	2	2	0	41	4.88	12	6	2	-4	100.00	1
MAZATLÁN	SLSSA002515	SSA	VALLE DEL JARIPILLO	0	0	0	0	0	0	0	0	-	-	1	0	-1	-	-
TOTAL MPIO. MAZATLAN				22	22	0	381	115	169	54	2,519	15.13		218	279	61	60.57	
CONCORDIA	XXDES002097	SSA	BRIGADA EPIDEMIOLOGICA CONCORDIA	0	0	0	0	0	0	0	0	-	-	0	0	0	-	-
CONCORDIA	SLSSA000485	SSA	CONCORDIA	0	0	0	0	0	0	0	10	0.00	2	0	0	0	-	-
CONCORDIA	SLSSA000473	SSA	HOSPITAL INTEGRAL CONCORDIA	0	0	0	1	0	0	0	9	11.11	1	0	1	1	0.00	1
TOTAL MPIO. CONCORDIA				0	0	0	1	0	0	0	19	5.26		0	1	1	0.00	
ROSARIO	SLIMO000832	IMSS-OPORTUNIDADES	EL POZOLE	0	0	0	0	0	0	0	0	-	-	0	0	0	-	-
ROSARIO	SLIST000225	ISSSTE	EL ROSARIO	0	0	0	0	0	0	0	1	0.00	2	0	0	0	-	-
ROSARIO	SLSSA001873	SSA	HOSPITAL INTEGRAL DE EL ROSARIO	0	0	0	2	0	0	0	58	3.45	1	0	2	2	0.00	1
ROSARIO	SLIMS000406	IMSS	UMFH 31 EL ROSARIO	0	0	0	0	0	0	0	3	0.00	2	0	0	0	-	-
TOTAL MPIO. ROSARIO				0	0	0	2	0	0	0	62	3.23		0	2	2	0.00	
ESCUINAPA	SLSSA001132	SSA	ESCUINAPA	0	0	0	1	0	0	0	11	9.09	2	0	0	0	-	-
ESCUINAPA	SLSSA018253	SSA	HOSPITAL GENERAL ESCUINAPA	0	0	0	13	0	13	13	180	7.22	3	0	17	17	76.47	1
ESCUINAPA	SLSSA001173	SSA	TEACAPAN	0	0	0	0	0	0	0	0	-	-	0	0	0	-	-
ESCUINAPA	SLIMS000230	IMSS	UMFH 29 ESCUINAPA	0	0	0	2	0	0	0	16	12.50	1	0	1	1	0.00	2
TOTAL MPIO. ESCUINAPA				0	0	0	16	0	13	13	207	7.73		0	18	18	72.22	
TOTAL JURISDICCION 6, MAZATLÁN				22	22	0	400	115	182	67	2,807	14.25		218	300	82	60.67	

NUEVA NORMALIDAD

INDICE DE POSITIVIDAD 60.67

TASA DE LETALIDAD 14.25



COVID-19 Sinaloa: Casos y Defunciones **JURISDICCIÓN GUASAVE**



NUEVA NORMALIDAD

370

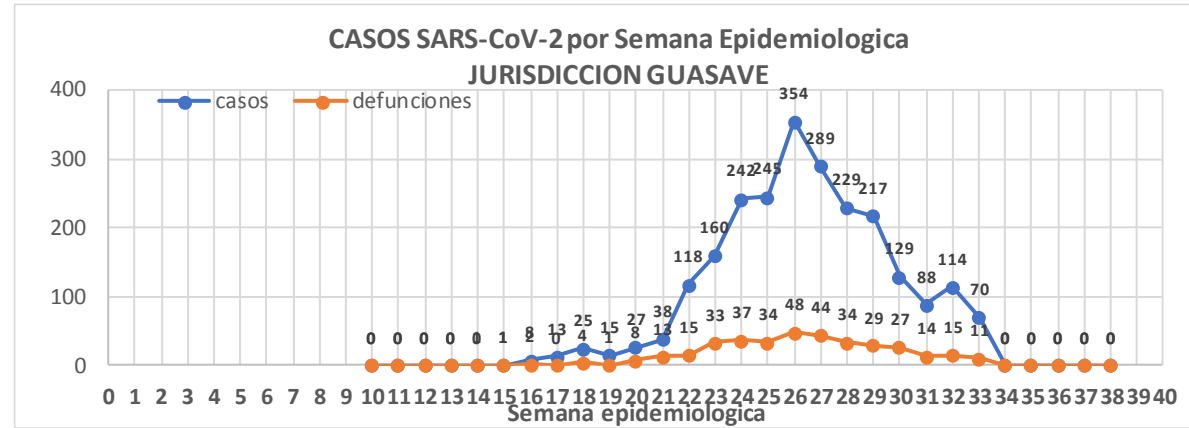
Defunciones Jurisdicción GUASAVE



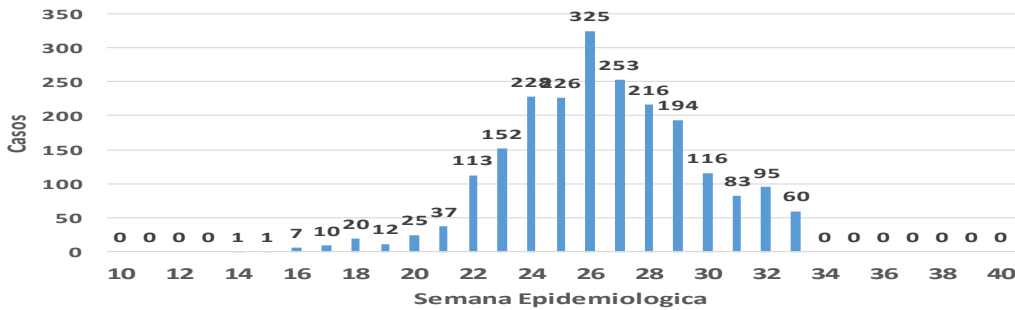
Datos actualizados al **jueves, 13 de agosto de 2020**

JURISDICCION SANITARIA	Casos Acum. SARS-CoV-2*	%
Jurisd. No. 2 Guasave	2383	100.0%
GUASAVE	2174	91.2%
SINALOA	209	8.8%

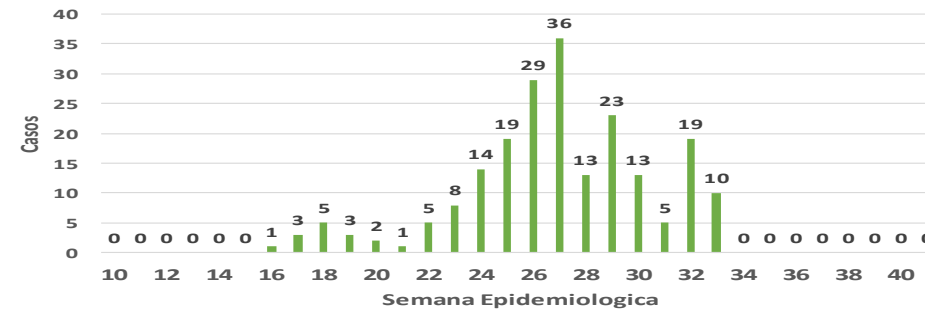
* Municipio de residencia



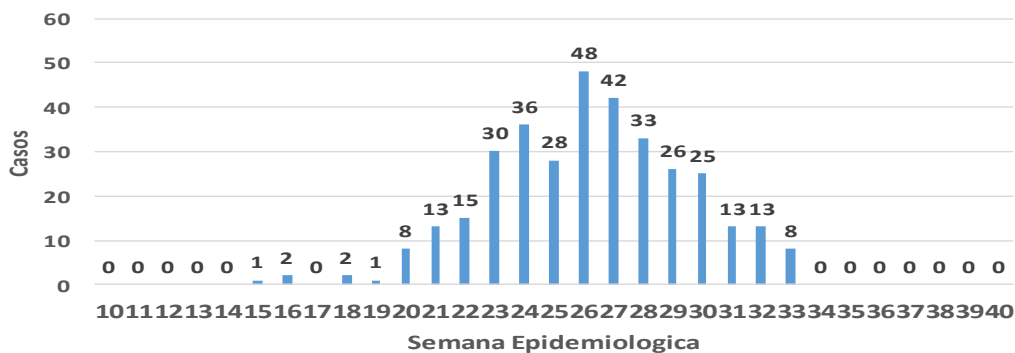
Casos de SARS-CoV-2 por Semana Epidemiologica GUASAVE



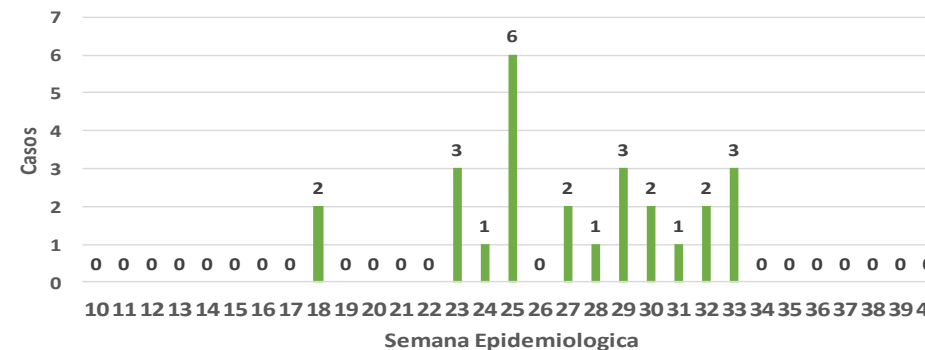
Casos de SARS-CoV-2 por Semana Epidemiologica SINALOA DE LEYVA



DEFUNCIONES POSITIVAS A SARS-CoV-2 por Semana Epidemiologica GUASAVE



DEFUNCIONES POSITIVAS A SARS-CoV-2 por Semana Epidemiologica SINALOA DE LEYVA



COVID-19 Sinaloa: Muestreo de Casos **JURISDICCIÓN GUASAVE**



NUEVA NORMALIDAD

370

**Defunciones
Jurisdicción
GUASAVE**



RESULTADO DEFINITIVO EN PLATAFORMA SISVER; JUR GUASAVE	
SARS-CoV-2	2399
NEGATIVO	1528
NO RECIBIDA	8
INF AH1N1 PMD	11
RECHAZADA	95
B	7
A H3	6
METAPNEUMOVIRUS	2
ENTEROV//RHINOVIRUS	3
CORONA OC43	0
NO ADECUADO	6
INF A	0
CORONA 229E	0
CORONA NL63	0
CORONA HKU1	0
VSR	0
ADENOVIRUS	0
PARAINFLUENZA 3	0
NO SUBTIPIFICADO	0

Jurisd. No. 2 Guasave						
INSTITUCION	NO ADECUADO	RECHAZADA	NO RECIBIDA	SOSPECHOSOS	TOTAL CON MUESTRA	% SOSPECHOSOS
IMSS	0	81	8	2,486	2,575	60.2%
IMSS-OPORTUNIDADES	0	2	0	12	14	0.3%
ISSSTE	1	0	0	75	76	1.8%
PRIVADA	0	0	0	34	34	0.8%
SEDENA	0	0	0	0	0	0.0%
SEMAR	0	0	0	4	4	0.1%
SSA	5	12	0	1,551	1,568	36.6%
PEMEX	0	0	0	1	1	0.0%
ESTATAL	0	0	0	7	7	0.2%
MUNICIPAL	0	0	0	0	0	0.0%
TOTAL	6	95	8	4,170	4,279	100.0%
	0.1%	2.2%	0.2%	97.5%	100.0%	

INFORMACION AL DIA : jueves, 13 de agosto de 2020

SE TOMO MUESTRA PERO SIN RECEPCION EN LABORATORIO											
Municipios	IMSS	IMSS-OPORTUNIDADES	ISSSTE	PRIVADA	SEDENA	SEMAR	SSA	PEMEX	ESTATAL	MUNICIPAL	TOTAL
GUASAVE	150	0	2	8	0	1	47	0	0	0	208
SINALOA	2	0	1	2	0	0	4	0	0	0	9
TOTAL JURISDICCION	152	0	3	10	0	1	51	0	0	0	217

COVID-19 Sinaloa: Informe ejecutivo: JURISDICCIÓN GUASAVE

Unidades de Salud que han reportado en SISVER

MUNICIPIO	CLUES	SECTOR	UNIDAD	Defunciones en la Semana Epidemiológica			Total Defunciones Asociadas a SarsCov-2	Casos confirmados en la Semana Epidemiológica			Total de Casos Confirmados	Tasa letalidad X 100 (D/G)*100	Lugar Letalidad	PRUEBAS REALIZADAS en la Sem Epidemiológica			INDICE DE POSITIVIDAD	Lugar de Índice de Positividad	
				SEM EPI NUM-31	SEM EPI NUM-32	Aumento		SEM EPI NUM-31	SEM EPI NUM-32	Aumento				SEM EPI NUM-31	SEM EPI NUM-32	Aumento			
GUASAVE	SLSSA001296	SSA	BACHOCO	0	0	0	0	0	0	0	1	0.00	4	0	0	0	-	-	
GUASAVE	SLSSA001301	SSA	BAMOA	0	0	0	0	0	0	0	5	0.00	4	0	0	0	-	-	
GUASAVE	XXDES002086	SSA	BRIGADA EPIDEMIOLOGICA GUASAVE	0	0	0	0	0	0	0	0	-	-	0	0	0	-	-	
GUASAVE	SLSSA018224	SSA	CENTRO DE SALUD GUASAVE II	0	0	0	1	16	30	14	430	0.23	3	38	59	21	50.85	2	
GUASAVE	SLSSA001354	SSA	COREREPE (EL GALLO)	0	0	0	0	0	0	0	1	0.00	4	0	0	0	-	-	
GUASAVE	SLSSA001366	SSA	EL CUBILETE (EL NUMERO UNO)	0	0	0	0	0	0	0	2	0.00	4	0	0	0	-	-	
GUASAVE	SLSSA001412	SSA	EL HUITUSSI	0	0	0	0	0	0	0	0	-	-	0	0	0	-	-	
GUASAVE	SLSSA001395	SSA	GABRIEL LEYVA SOLANO (BENITO JUAREZ)	0	0	0	0	0	0	0	2	0.00	4	0	0	0	-	-	
GUASAVE	SLSSA001383	SSA	GABRIEL LEYVA SOLANO (EL BATAMOTE)	0	0	0	0	0	0	0	1	0.00	4	0	0	0	-	-	
GUASAVE	SLIST000160	ISSSTE	GUASAVE	0	0	0	0	0	0	0	0	-	-	0	0	0	-	-	
GUASAVE	SLIMS000271	IMSS	HGZMF 32 GUASAVE	11	10	-1	215	53	54	1	1,389	15.48	2	105	89	-16	60.67	1	
GUASAVE	SLSSA001255	SSA	HOSPITAL GENERAL GUASAVE	1	0	-1	73	5	8	3	215	33.95	1	9	16	7	50.00	3	
GUASAVE	SLSSA001400	SSA	JUAN JOSE RIOS	0	0	0	0	0	0	0	4	0.00	4	0	0	0	-	-	
GUASAVE	SLSSA001313	SSA	LA BRECHA	0	0	0	0	0	0	0	2	0.00	4	0	0	0	-	-	
GUASAVE	SLSSA001511	SSA	LA TRINIDAD	0	0	0	0	0	0	0	3	0.00	4	0	0	0	-	-	
GUASAVE	SLSSA001470	SSA	LAS QUEMAZONES	0	0	0	0	0	0	0	1	0.00	4	0	0	0	-	-	
GUASAVE	SLSSA001424	SSA	LEON FONSECA (ESTACION VERDURA)	0	0	0	0	0	0	0	3	0.00	4	0	0	0	-	-	
GUASAVE	SLSSA001436	SSA	NIO	0	0	0	0	0	0	0	3	0.00	4	0	0	0	-	-	
GUASAVE	SLSSA001441	SSA	PALOS BLANCOS	0	0	0	0	0	0	0	3	0.00	4	0	0	0	-	-	
GUASAVE	SLSSA001506	SSA	SAN RAFAEL (GRAL.MIGUEL VALLE DAVALOS)	0	0	0	0	0	0	0	3	0.00	4	0	0	0	-	-	
GUASAVE	SLIMS000312	IMSS	UMFH 15 JUAN JOSE RIOS	0	0	0	0	0	0	0	4	0.00	4	0	0	0	-	-	
TOTAL MPIO. GUASAVE				12	10	-2	289	74	92	18	2072	13.95		152	164	12	56.10		
SINALOA	SLSSA002211	SSA	ESTACION NARANJO	0	0	0	0	0	0	0	4	0.00	1	0	0	0	-	-	
SINALOA	SLSSA002141	SSA	SINALOA DE LEYVA	0	0	0	0	3	8	5	87	0.00	1	9	13	4	61.54	-	
SINALOA	SLSSA017361	SSA	UNIDAD TECNICO ADMINSTRATIVA	0	0	0	0	0	0	0	0	-	-	0	0	0	-	-	
TOTAL MPIO. SINALOA DE LEYVA				0	0	0	0	3	8	5	91	0.00		9	13	4	61.54		
TOTAL JURISDICCION 2, GUASAVE				12	10	-2	289	77	100	23	2,163	13.36		161	177	16	56.50		

NUEVA NORMALIDAD

INDICE DE POSITIVIDAD 56.5

TASA DE LETALIDAD 13.36



COVID-19 Sinaloa: Casos y Defunciones **JURISDICCION GUAMUCHIL**



SALUD
SECRETARÍA DE SALUD

NUEVA NORMALIDAD

174

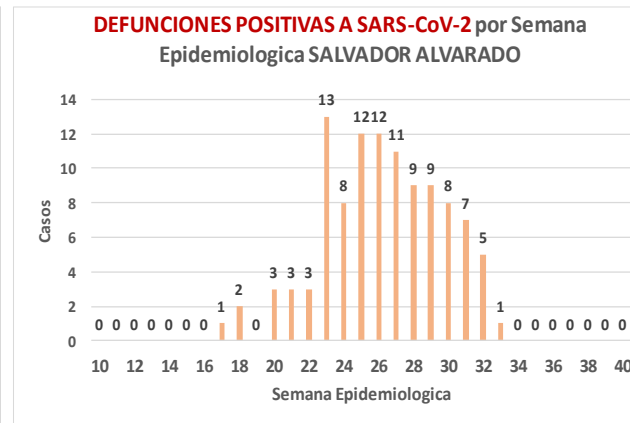
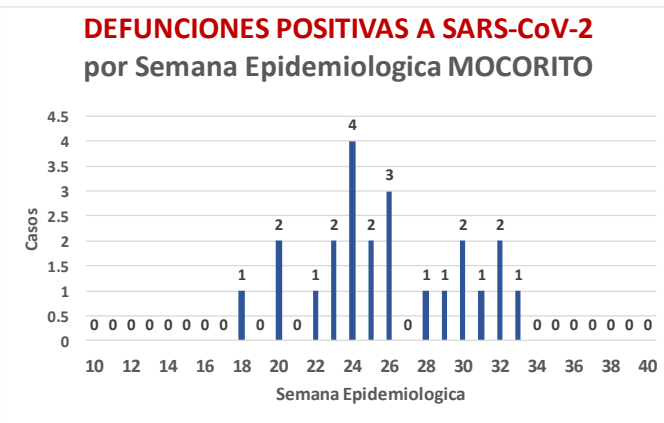
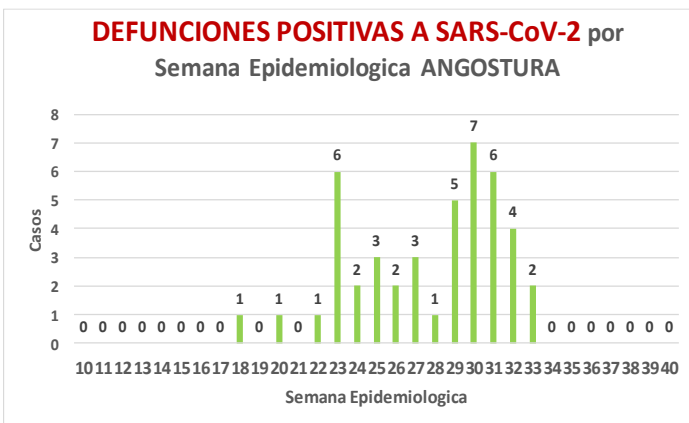
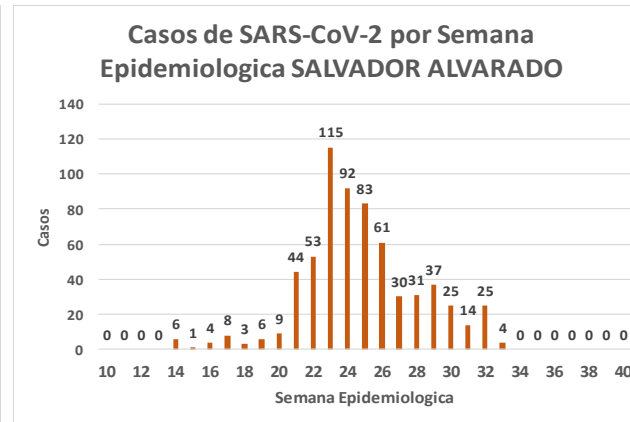
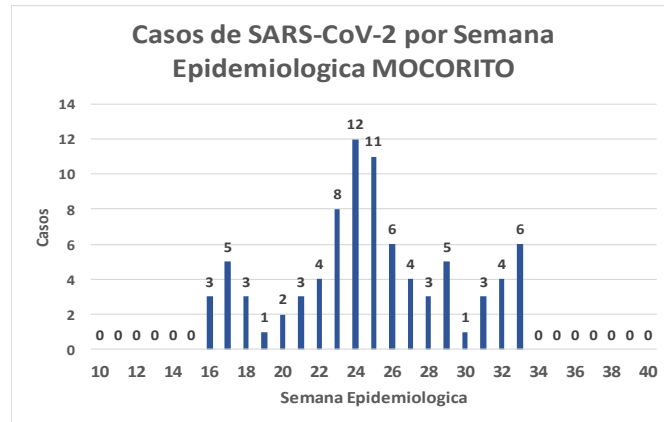
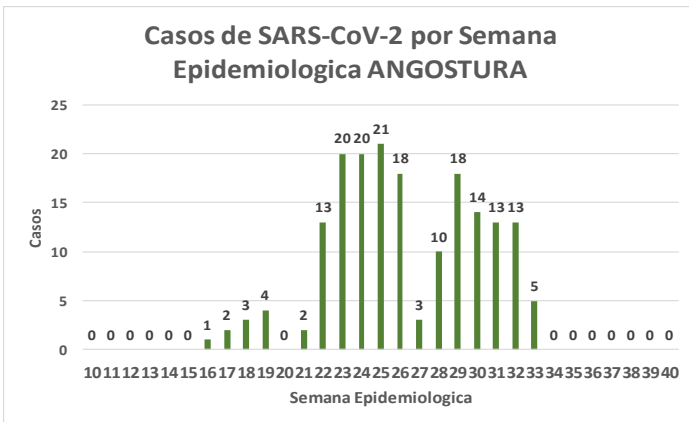
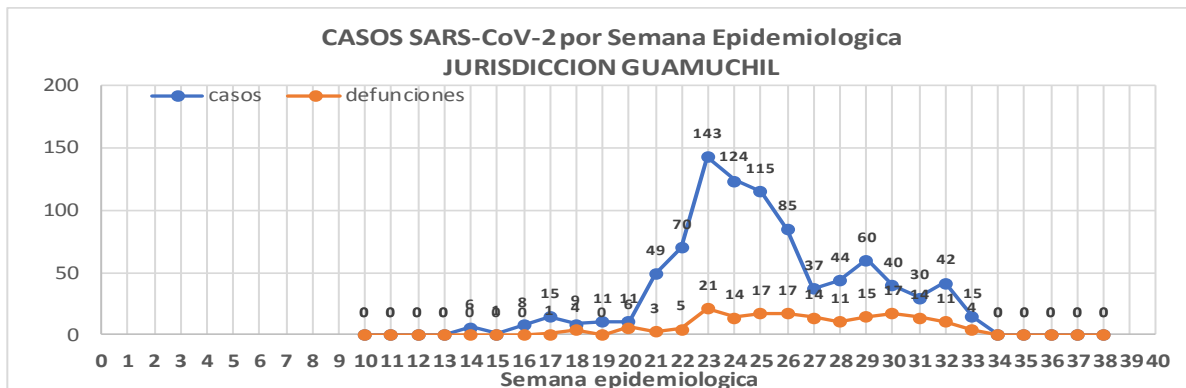
Defunciones Jurisdicción GUAMUCHIL



Datos actualizados al **jueves, 13 de agosto de 2020**

JURISDICCION SANITARIA	Casos Acum. SARS-CoV-2*	%
Jurisd. No. 3 Guamuchil	915	100.0%
ANGOSTURA	180	19.7%
MOCORITO	84	9.2%
SALVADOR ALVARADO	651	71.1%

* Municipio de residencia



COVID-19 Sinaloa: Muestreo de Casos **JURISDICCIÓN GUAMUCHIL**



SALUD
SECRETARÍA DE SALUD

Jurisd. No. 3 Guamuchil

INSTITUCION	NO ADECUADO	RECHAZADA	NO RECIBIDA	SOSPECHOSOS	TOTAL CON MUESTRA	% SOSPECHOSOS
IMSS	0	5	1	442	448	30.3%
IMSS-OPORTUNIDADES	0	0	0	0	0	0.0%
ISSSTE	0	1	0	58	59	4.0%
PRIVADA	0	0	1	16	17	1.2%
SEDENA	0	0	0	2	2	0.1%
SEMAR	0	0	0	0	0	0.0%
SSA	1	6	0	934	941	63.7%
PEMEX	0	0	0	0	0	0.0%
ESTATAL	0	0	0	11	11	0.7%
MUNICIPAL	0	0	0	0	0	0.0%
TOTAL	1	12	2	1,463	1,478	100.0%
	0.1%	0.8%	0.1%	99.0%	100.0%	

RESULTADO DEFINITIVO EN PLATAFORMA SISVER; JUR GUAMUCHIL

SARS-CoV-2	918
NEGATIVO	492
NO RECIBIDA	2
INF AH1N1 PMD	0
RECHAZADA	12
B	1
A H3	0
METAPNEUMOVIRUS	0
ENTEROV//RHINOVIRUS	3
CORONA OC43	0
NO ADECUADO	1
INF A	0
CORONA 229E	0
CORONA NL63	0
CORONA HKU1	0
VSR	0
ADENOVIRUS	0
PARAINFLUENZA 3	0
NO SUBTIPIFICADO	0

NUEVA NORMALIDAD

174

**Defunciones
Jurisdicción
GUAMUCHIL**

INFORMACION AL DIA : jueves, 13 de agosto de 2020

SE TOMO MUESTRA PERO SIN RECEPCION EN LABORATORIO

Municipios	IMSS	IMSS-OPORTUNIDADES	ISSSTE	PRIVADA	SEDENA	SEMAR	SSA	PEMEX	ESTATAL	MUNICIPAL	TOTAL
ANGOSTURA	8	0	1	2	0	0	6	0	0	0	17
MOCORITO	0	0	1	7	0	0	3	0	0	0	11
SALVADOR ALVARADO	18	0	0	0	0	0	3	0	0	0	21
TOTAL JURISDICCION	26	0	2	9	0	0	12	0	0	0	49



COVID-19 Sinaloa: Informe ejecutivo: JURISDICCIÓN GUAMUCHIL

Unidades de Salud que han reportado en SISVER

MUNICIPIO	CLUES	SECTOR	UNIDAD	Defunciones en la Semana Epidemiológica			Total Defunciones Asociadas a SarsCov-2	Casos confirmados en la Semana Epidemiológica			Total de Casos Confirmados	Tasa letalidad X 100 (D/G)*100	Lugar Letalidad	PRUEBAS REALIZADAS en la Sem Epidemiológica			INDICE DE POSITIVIDAD	Lugar de Índice de POSITIVIDAD
				SEM EPI NUM-31	SEM EPI NUM-32	Aumento		SEM EPI NUM-31	SEM EPI NUM-32	Aumento				SEM EPI NUM-31	SEM EPI NUM-32	Aumento		
SALVADOR ALVARADO	SLSSA001955	SSA	CENTRO DE SALUD GUAMUCHIL	0	0	0	0	0	0	0	-	-	0	0	0	-	-	
SALVADOR ALVARADO	SLIST000230	ISSSTE	GUAMUCHIL	0	0	0	0	0	0	0	-	-	0	0	0	-	-	
SALVADOR ALVARADO	SLIMS000411	IMSS	HGSMF 30 GUAMUCHIL	10	8	-2	85	13	25	12	276	30.80	1	15	29	14	86.21	
SALVADOR ALVARADO	SLSSA018113	SSA	HOSPITAL GENERAL DE GUAMUCHIL	1	3	2	49	4	10	6	275	17.82	2	15	14	-1	71.43	
SALVADOR ALVARADO	SLSSA002631	SSA	JURISDICCION SANITARIA III GUAMUCHIL	0	0	0	0	1	3	2	222	0.00	3	4	8	4	37.50	
TOTAL MPIO. SALVADOR ALVARADO				11	11	0	134	18	38	20	773	17.34		34	51	17	74.51	
ANGOSTURA	SLSSA000193	SSA	HOSPITAL INTEGRAL ANGOSTURA	0	0	0	0	1	0	-1	19	0.00	1	1	0	-1	-	
ANGOSTURA	SLIMS000090	IMSS	UMF 51 LA ANGOSTURA	0	0	0	0	0	0	0	0	-	-	0	0	0	-	
TOTAL MPIO. ANGOSTURA				0	0	0	0	1	0	-1	19	0.00		1	0	-1	-	
MOCORITO	SLSSA001716	SSA	HOSPITAL INTEGRAL MOCORITO	0	0	0	1	0	0	0	16	6.25	1	0	0	0	-	
TOTAL MPIO. MOCORITO				0	0	0	1	0	0	0	16	6.25		0	0	0	-	
TOTAL JURISDICCION 3, GUAMUCHIL				11	11	0	135	19	38	19	808	16.71		35	51	16	74.51	

NUEVA NORMALIDAD

INDICE DE POSITIVIDAD
74.51

TASA DE LETALIDAD
16.71



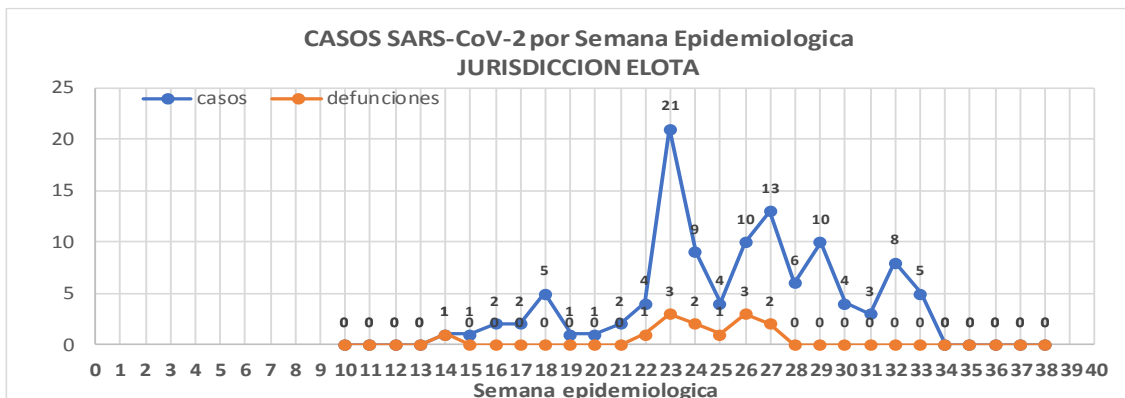
COVID-19 Sinaloa: Casos y Defunciones JURISDICCIÓN ELOTA



Datos actualizados al **jueves, 13 de agosto de 2020**

JURISDICCION SANITARIA	Casos Acum. SARS-CoV-2*	%
Jurisd. No. 5 Eloa	112	100.0%
COSALA	57	50.9%
ELOTA	34	30.4%
SAN IGNACIO	21	18.8%

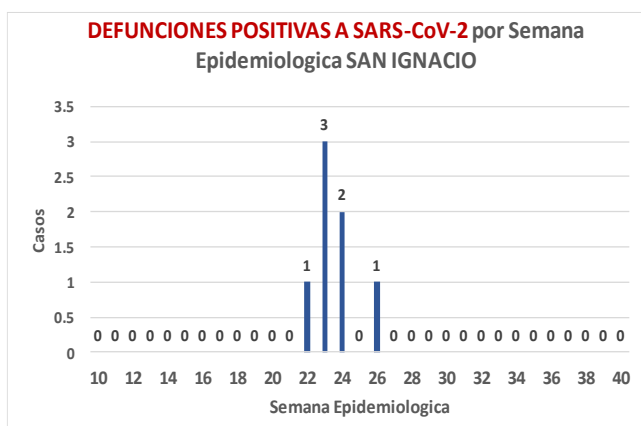
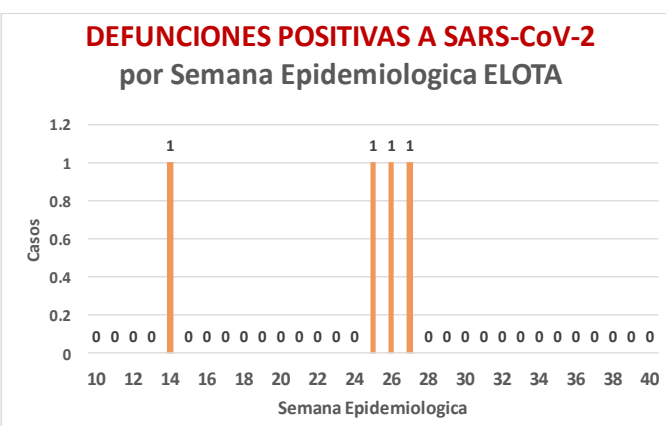
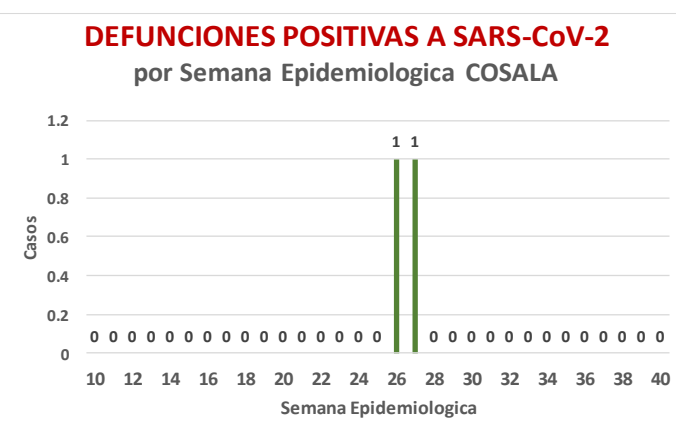
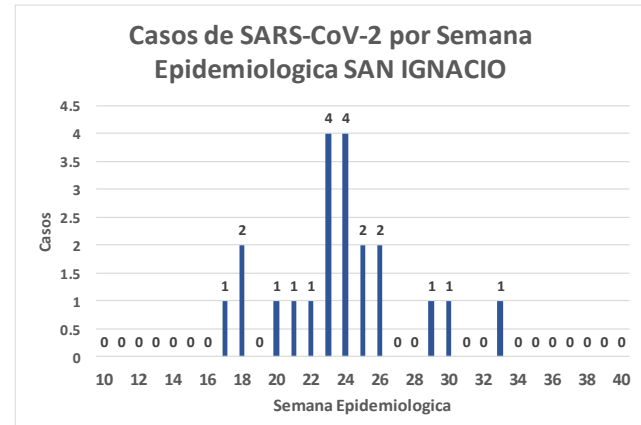
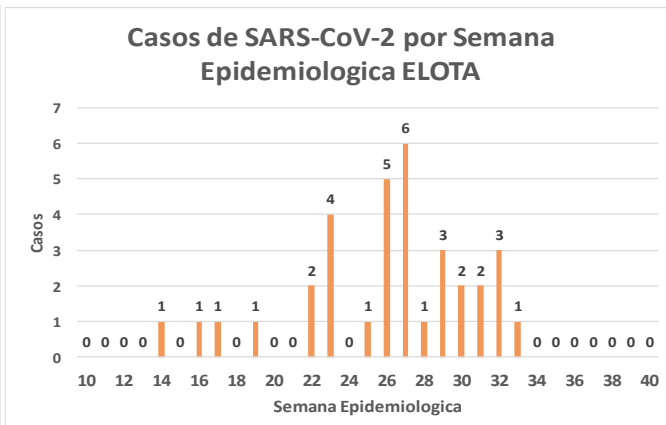
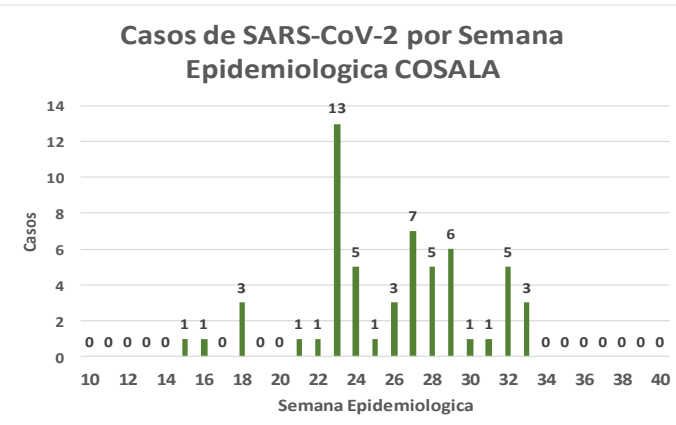
* Municipio de residencia



NUEVA NORMALIDAD

13

Defunciones Jurisdicción ELOTA



COVID-19 Sinaloa: Muestreo de Casos **JURISDICCIÓN ELOTA**



**NUEVA
NORMALIDAD**

13

**Defunciones
Jurisdicción
ELOTA**



Jurisd. No. 5 Elota

INSTITUCION	NO ADECUADO	RECHAZADA	NO RECIBIDA	SOSPECHOSOS	TOTAL CON MUESTRA	% SOSPECHOSOS
IMSS	0	0	0	21	21	9.8%
IMSS-OPORTUNIDADES	0	0	0	1	1	0.5%
ISSSTE	0	0	0	25	25	11.7%
PRIVADA	0	0	0	7	7	3.3%
SEDENA	0	0	0	3	3	1.4%
SEMAR	0	0	0	0	0	0.0%
SSA	1	0	0	153	154	72.0%
PEMEX	0	0	0	0	0	0.0%
ESTATAL	0	0	0	3	3	1.4%
MUNICIPAL	0	0	0	0	0	0.0%
TOTAL	1	0	0	213	214	100.0%
	0.5%	0.0%	0.0%	99.5%	100.0%	

RESULTADO DEFINITIVO EN PLATAFORMA SISVER; JUR ELOTA

SARS-CoV-2	115
NEGATIVO	74
NO RECIBIDA	0
INF AH1N1 PMD	1
RECHAZADA	0
B	4
A H3	0
METAPNEUMOVIRUS	1
ENTEROV//RHINOVIRUS	3
CORONA OC43	1
NO ADECUADO	1
INF A	0
CORONA 229E	0
CORONA NL63	0
CORONA HKU1	0
VSR	0
ADENOVIRUS	1
PARAINFLUENZA 3	0
NO SUBTIPIFICADO	0

INFORMACION AL DIA : jueves, 13 de agosto de 2020

SE TOMO MUESTRA PERO SIN RECEPCION EN LABORATORIO

Municipios	IMSS	IMSS-OPORTUNIDADES	ISSSTE	PRIVADA	SEDENA	SEMAR	SSA	PEMEX	ESTATAL	MUNICIPAL	TOTAL
COSALA	0	0	1	0	0	0	3	0	0	0	4
ELOTA	1	0	0	1	0	0	1	0	1	0	4
SAN IGNACIO	0	0	1	2	0	0	2	0	0	0	5
TOTAL JURISDICCION	1	0	2	3	0	0	6	0	1	0	13

COVID-19 Sinaloa: Informe ejecutivo: JURISDICCión ELOTA

Unidades de Salud que han reportado en SISVER

MUNICIPIO	CLUES	SECTOR	UNIDAD	Defunciones en la Semana Epidemiológica			Total Defunciones Asociadas a SarsCov-2	Casos confirmados en la Semana Epidemiológica			Total de Casos Confirmados	Tasa letalidad X 100 (D/G)*100	Lugar Letalidad	PRUEBAS REALIZADAS en la Sem Epidemiológica			INDICE DE POSITIVIDAD	Lugar de Índice de POSITIVIDAD
				SEM EPI NUM-31	SEM EPI NUM-32	Aumento		SEM EPI NUM-31	SEM EPI NUM-32	Aumento				SEM EPI NUM-31	SEM EPI NUM-32	Aumento		
ELOTA	SLSSA017594	SSA	HOSPITAL GENERAL LA CRUZ	0	0	0	0	0	2	2	6	0.00	1	1	3	2	66.67	1
ELOTA	SLSSA001086	SSA	LA CRUZ	0	0	0	0	0	0	0	0	-	-	0	0	0	-	-
ELOTA	SLIMS000225	IMSS	UMF 21 LA CRUZ	0	0	0	0	0	0	0	2	0.00	1	0	0	0	-	-
TOTAL MPIO. ELOTA				0	0	0	0	0	2	2	8	0.00		1	3	2	66.67	
COSALÁ	SLSSA000572	SSA	HOSPITAL INTEGRAL COSALA	0	0	0	0	1	4	3	48	0.00	1	3	6	3	66.67	1
TOTAL MPIO. COSALA				0	0	0	0	1	4	3	48	0.00		3	6	3	66.67	
SAN IGNACIO	SLSSA017570	SSA	HOSPITAL INTEGRAL SAN IGNACIO	0	0	0	0	0	0	0	0	-	-	0	0	0	-	-
TOTAL MPIO. SAN IGNACIO				0	0	0	0	0	0	0	0	-		0	0	0	-	
TOTAL JURISDICCION 5, ELOTA				0	0	0	0	1	6	5	56	0.00		4	9	5	66.67	

NUEVA NORMALIDAD

INDICE DE POSITIVIDAD 66.67

TASA DE LETALIDAD .





DIRECCIÓN DE PREVENCIÓN Y PROMOCIÓN DE LA SALUD
SUBDIRECCIÓN DE EPIDEMIOLOGÍA

SALUD

SECRETARÍA DE SALUD

