



# SERVICIOS DE SALUD DE SINALOA

SUBDIRECCIÓN DE VIGILANCIA EPIDEMIOLÓGICA

## COVID-19 SINALOA

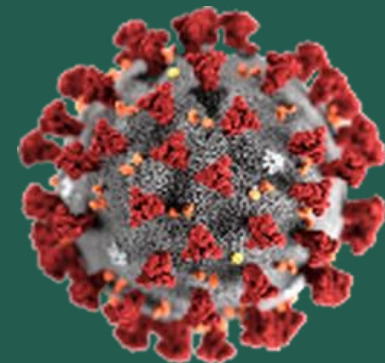
Comunicado Técnico Diario

NUEVA  
NORMALIDAD

**martes, 13 de abril de 2021**

**SALUD**

SECRETARÍA DE SALUD



**Dr. José Pablo Güémez Alvarez**

Jefe de Depto. De Vigilancia Epidemiologica

Servicios de Salud de Sinaloa

**Nota: Este comunicado contiene información preliminar y sus datos pueden variar sin previo aviso, datos presentados disponibles a la fecha y corte especificados.**

**TABLA POR MUNICIPIO DE RESIDENCIA DEL PACIENTE**

**SUBDIRECCION DE EPIDEMIOLOGIA**

**SINALOA , PLATAFORMA DE VIGILANCIA EPIDEMIOLOGICA COVID-19**

| Municipios         | Notificados en Plataforma | Acumulados al 13/abr/2021 |               | RESULTADO FINAL    |                     |              |                     |             |                          | Total Activos* |
|--------------------|---------------------------|---------------------------|---------------|--------------------|---------------------|--------------|---------------------|-------------|--------------------------|----------------|
|                    | Num.-                     | Femeninos                 | Masculinos    | RESULTADO NEGATIVO | RESULTADO INFLUENZA | OTROS DX     | POSITIVO SARS-CoV-2 | SOSPECHOSOS | DEFUNCION (+) Sars-CoV-2 |                |
| AHOME              | 12,060                    | 6,545                     | 5,515         | 6,515              | 30                  | 265          | 5,153               | 97          | 1,026                    | 79             |
| CHOIX              | 269                       | 132                       | 137           | 119                | 2                   | 8            | 136                 | 4           | 24                       | 4              |
| EL FUERTE          | 1,198                     | 614                       | 584           | 588                | 1                   | 32           | 562                 | 15          | 141                      | 22             |
| GUASAVE            | 11,015                    | 6,081                     | 4,934         | 4,745              | 4                   | 1,526        | 4,658               | 82          | 664                      | 48             |
| SINALOA            | 1,051                     | 517                       | 534           | 544                | 0                   | 48           | 455                 | 4           | 81                       | 3              |
| ANGOSTURA          | 742                       | 353                       | 389           | 282                | 0                   | 24           | 434                 | 2           | 125                      | 0              |
| MOCORITO           | 411                       | 204                       | 207           | 190                | 0                   | 23           | 198                 | 0           | 68                       | 0              |
| SALVADOR ALVARADO  | 2,337                     | 1,231                     | 1,106         | 1,009              | 0                   | 62           | 1,258               | 8           | 217                      | 11             |
| BADIRAGUATO        | 503                       | 274                       | 229           | 249                | 0                   | 44           | 204                 | 6           | 27                       | 10             |
| CULIACÁN           | 38,530                    | 21,207                    | 17,323        | 19,186             | 9                   | 3,142        | 15,930              | 263         | 2,145                    | 211            |
| NAVOLATO           | 2,751                     | 1,508                     | 1,243         | 1,432              | 4                   | 164          | 1,129               | 22          | 214                      | 14             |
| COSALÁ             | 334                       | 187                       | 147           | 89                 | 0                   | 161          | 82                  | 2           | 7                        | 2              |
| ELOTA              | 471                       | 248                       | 223           | 240                | 1                   | 36           | 193                 | 1           | 36                       | 10             |
| SAN IGNACIO        | 143                       | 74                        | 69            | 74                 | 0                   | 7            | 62                  | 0           | 16                       | 2              |
| CONCORDIA          | 159                       | 71                        | 88            | 60                 | 0                   | 13           | 85                  | 1           | 31                       | 1              |
| MAZATLAN           | 12,375                    | 6,572                     | 5,803         | 5,409              | 1                   | 1,360        | 5,557               | 48          | 901                      | 58             |
| ESCUINAPA          | 771                       | 420                       | 351           | 333                | 0                   | 56           | 381                 | 1           | 80                       | 3              |
| ROSARIO            | 555                       | 271                       | 284           | 252                | 1                   | 47           | 249                 | 6           | 44                       | 2              |
| <b>Total</b>       | <b>85,675</b>             | <b>46,509</b>             | <b>39,166</b> | <b>41,316</b>      | <b>53</b>           | <b>7,018</b> | <b>36,726</b>       | <b>562</b>  | <b>5,847</b>             | <b>480</b>     |
| <b>Otro Estado</b> | <b>501</b>                | <b>196</b>                | <b>305</b>    | <b>238</b>         | <b>0</b>            | <b>37</b>    | <b>221</b>          | <b>5</b>    | <b>54</b>                |                |

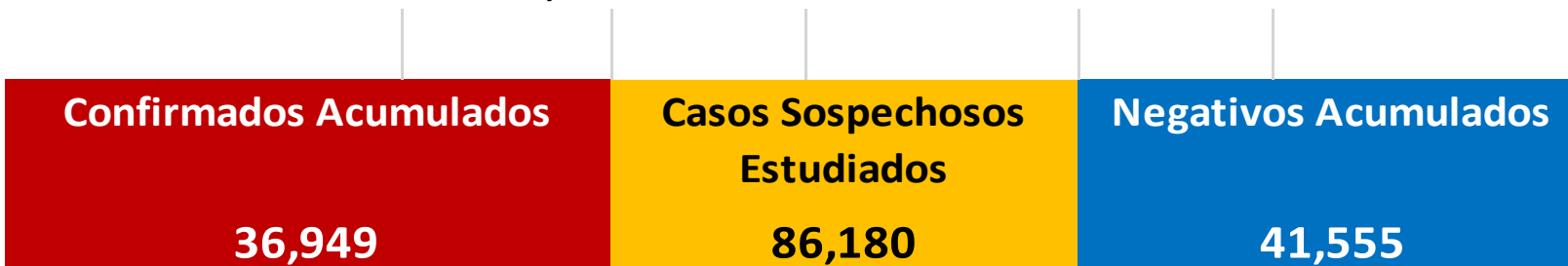
Fuente: Plataforma Nacional SISVER, Preliminar al Corte. Acumulados al 13/abr/2021 , Por Lugar de Residencia.

CASOS ACTIVOS\*: Caso Confirmado Positivo con fecha de inicio de sintomas en los ultimos 14 dias.



## COVID-19 SINALOA: Resumen de Casos

27 febrero 2020 - al martes, 13 de abril de 2021



\* CASO ACTIVO: Caso Confirmado Positivo con Fecha de Inicio de Sintomas en los Últimos 14 Días



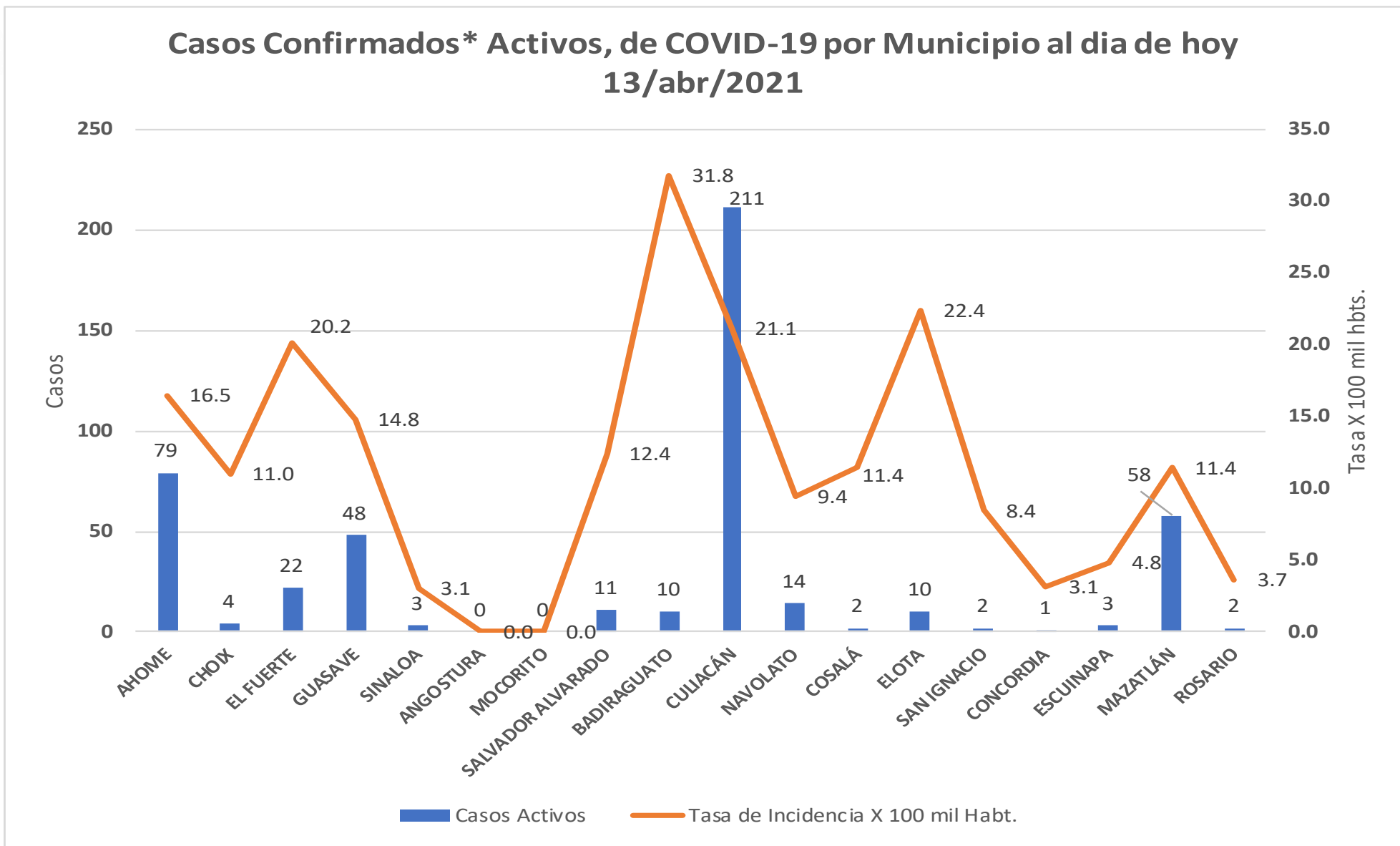
**411** Días

[ 27/02/2020 - 13/04/2021 ]

**Días de COVID-19 en SINALOA**



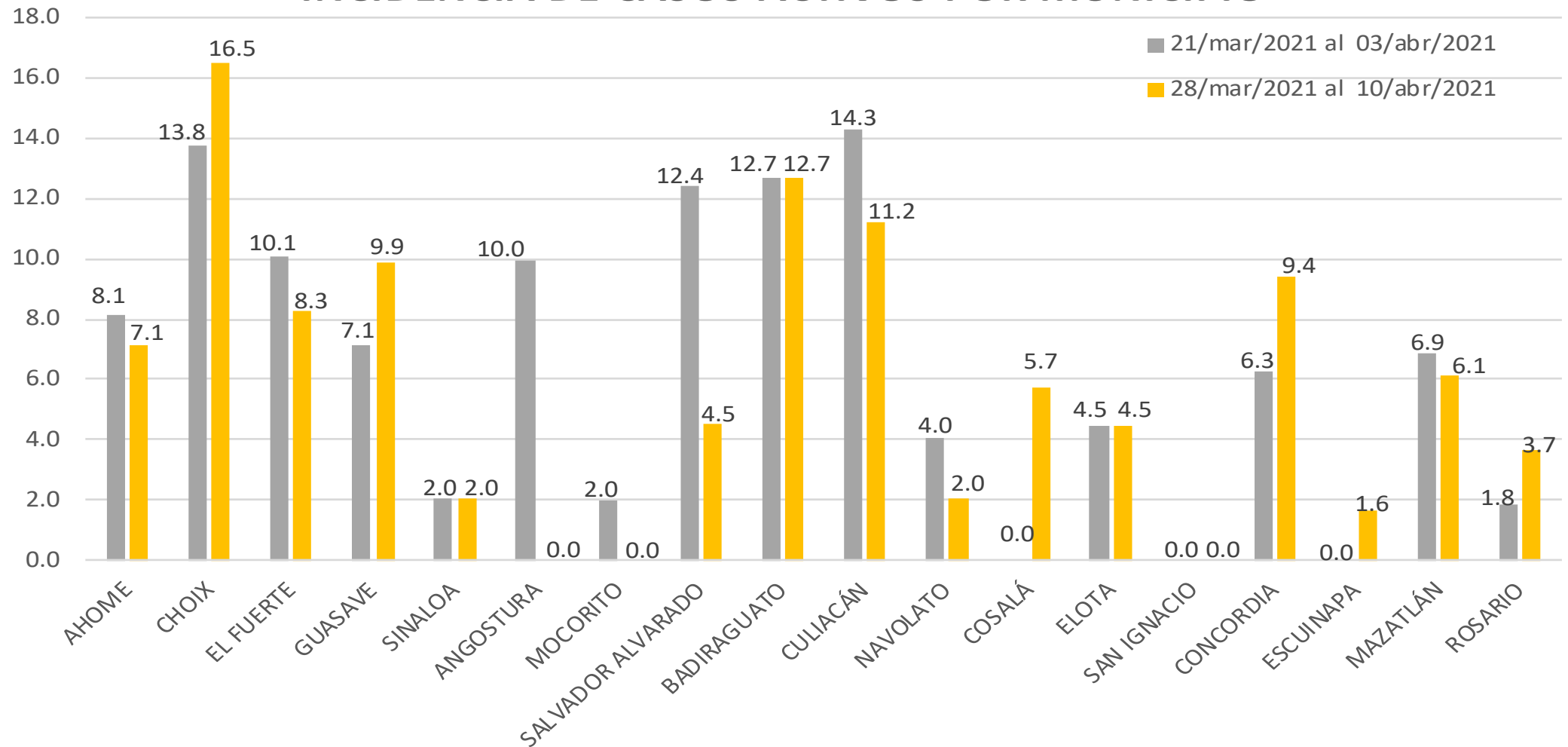
## Casos Confirmados\* Activos, de COVID-19 por Municipio al día de hoy 13/abr/2021



Fuente: Plataforma Nacional SINAVE/SISVER, Acumulados al 13/abr/2021; Dr. José P. Güémez A.



## INCIDENCIA DE CASOS ACTIVOS POR MUNICIPIO



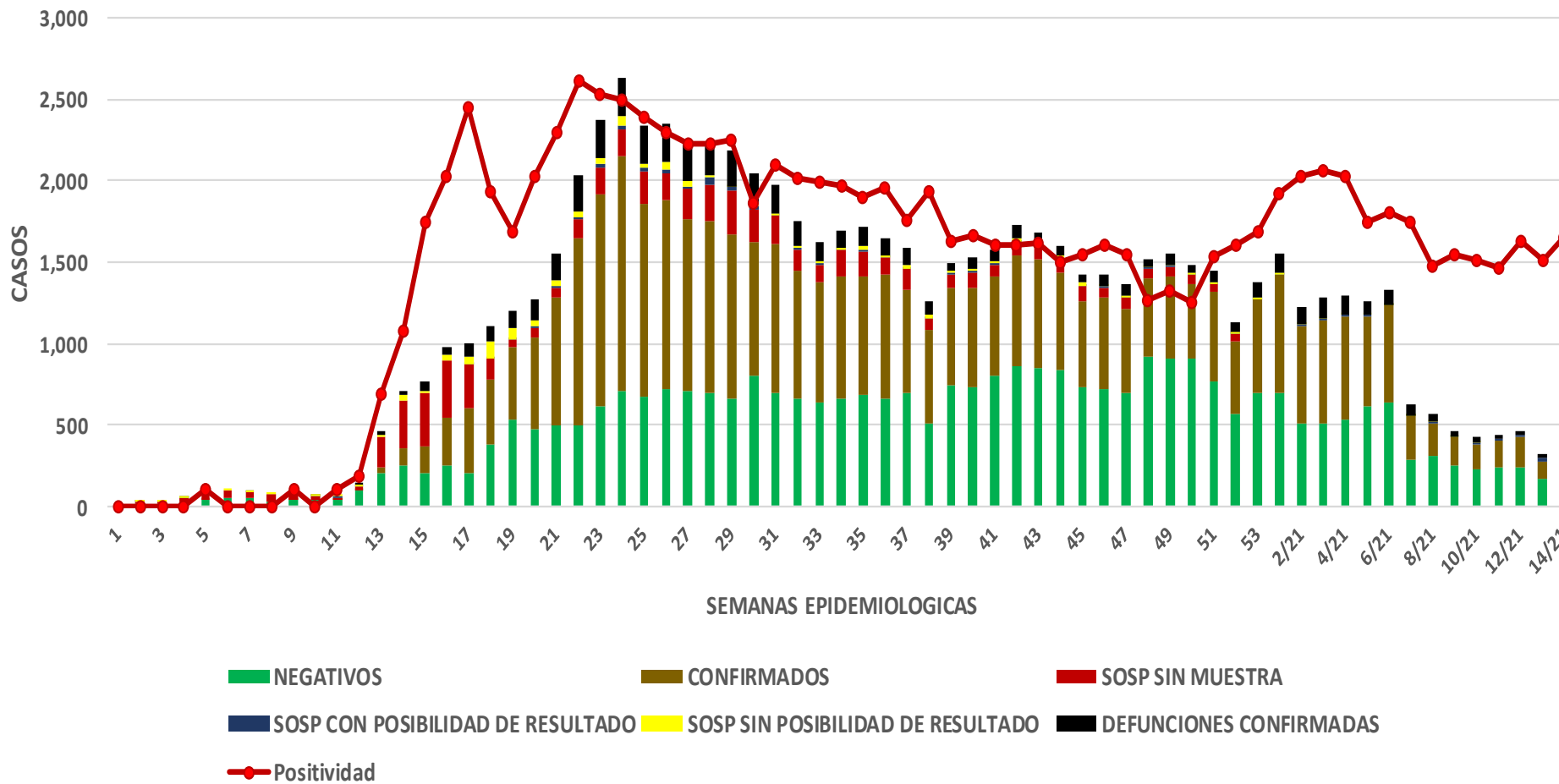
# COVID-19 Sinaloa: Casos positivos, sospechosos y negativos

**86,180** Personas Notificadas

**44.0%** Positividad Semana 14/2021

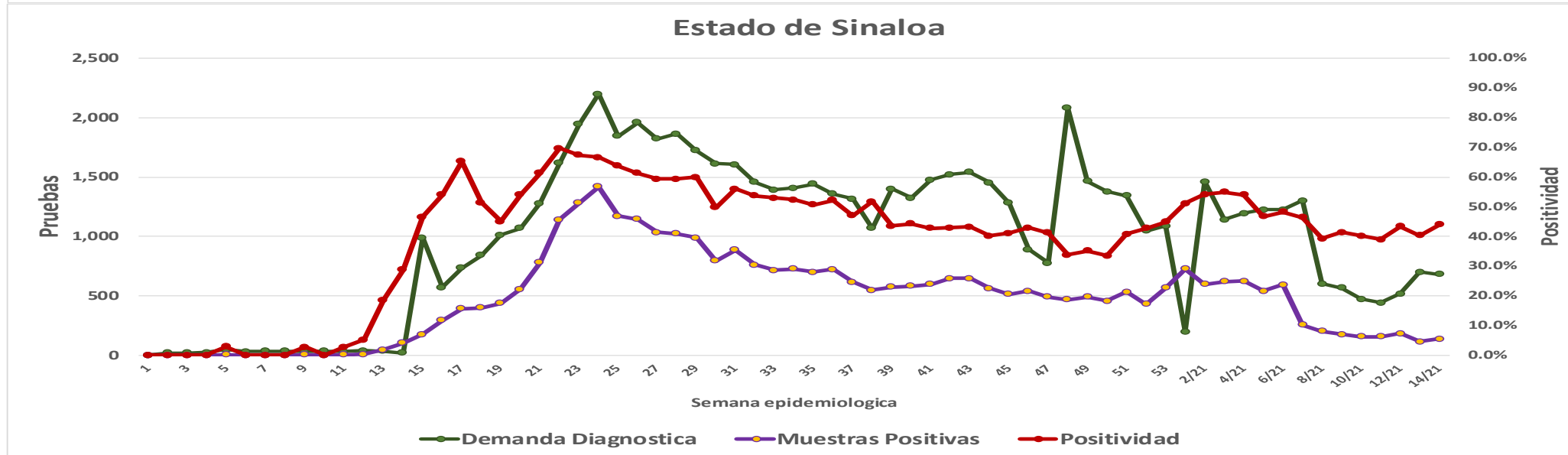
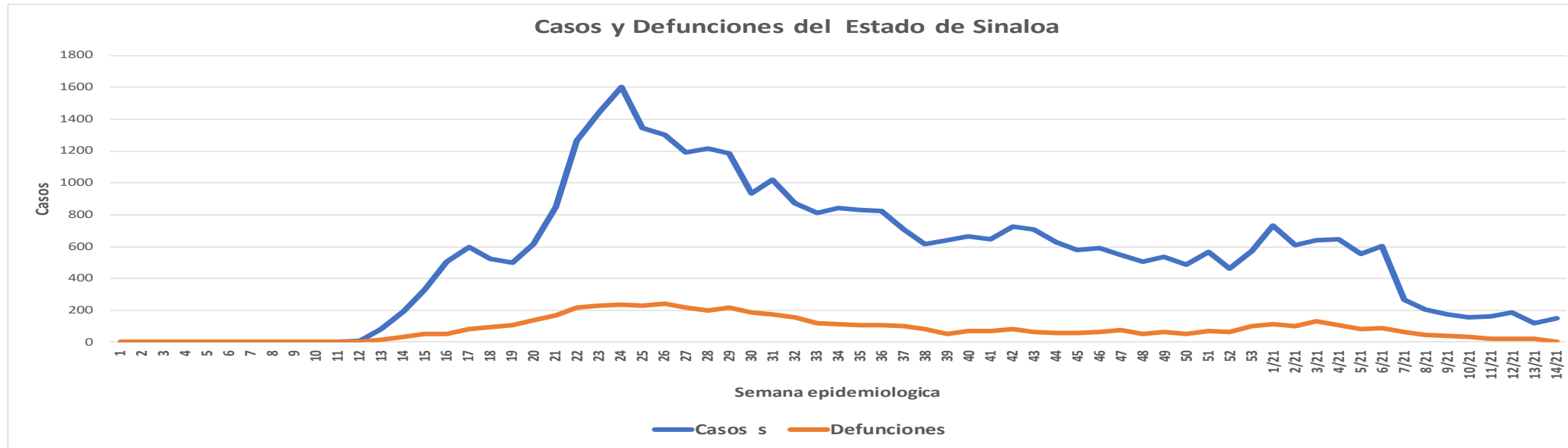
**NUEVA NORMALIDAD**

## Escenario del Estado de Sinaloa



# COVID-19 Sinaloa: Casos Estimados, Defunciones, Demanda Diagnostica y Positividad

**NUEVA  
NORMALIDAD**



# COVID-19 Sinaloa: Casos Positivos a SARS-CoV-2, por LESPS Notificados los últimos 7 días.

| CASOS CONFIRMADOS A SARS-CoV-2<br>SEGÚN MUNICIPIO LOS<br>ULTIMOS 7 DIAS POR LESPS | 13/04/2021<br>Acum. Hasta<br>el día de hoy | CASOS CONFIRMADOS A SARS-COV-2 LOS ULTIMOS 7 DIAS POR LESPS |            |            |            |            |            |            | Total de Casos<br>Confirmados<br>Ultimos 7 Dias |
|---|--|---|------------|------------|------------|------------|------------|------------|---|
|   |  | Registrados en Plataforma SINAVE/SISVER                     |            |            |            |            |            |            |   |
|   |  | 12/04/2021  | 11/04/2021 | 10/04/2021 | 09/04/2021 | 08/04/2021 | 07/04/2021 | 06/04/2021 |   |
| AHOME   | 5,153                                      | 0   | 0          | 1          | 4          | 4          | 12         | 1          | 22  |
| CHOIX   | 136  | 0   | 0          | 0          | 0          | 2          | 0          | 0          | 2   |
| EL FUERTE   | 562  | 0   | 0          | 0          | 0          | 1          | 1          | 0          | 2   |
| GUASAVE   | 4,658                                      | 0   | 0          | 0          | 1          | 4          | 10         | 0          | 15  |
| SINALOA   | 455  | 0   | 0          | 0          | 1          | 0          | 0          | 0          | 1   |
| ANGOSTURA   | 434  | 0   | 0          | 0          | 0          | 0          | 0          | 0          | 0   |
| MOCORITO  | 198  | 0   | 0          | 0          | 0          | 0          | 0          | 0          | 0   |
| SALVADOR ALVARADO   | 1,258                                      | 0   | 0          | 0          | 1          | 0          | 1          | 2          | 4   |
| BADIRAGUATO   | 204  | 0   | 0          | 0          | 0          | 1          | 0          | 1          | 2   |
| CULIACAN  | 15,930                                     | 0   | 0          | 0          | 5          | 11         | 6          | 16         | 38  |
| NAVOLATO  | 1,129                                      | 0   | 0          | 0          | 0          | 0          | 0          | 0          | 0   |
| COSALA  | 82   | 0   | 0          | 0          | 0          | 0          | 0          | 0          | 0   |
| ELOTA   | 193  | 0   | 0          | 0          | 0          | 0          | 0          | 1          | 1   |
| SAN IGNACIO   | 62   | 0   | 0          | 0          | 0          | 0          | 0          | 0          | 0   |
| CONCORDIA   | 85   | 0   | 0          | 0          | 0          | 1          | 0          | 0          | 1   |
| MAZATLAN  | 5,557                                      | 0   | 0          | 0          | 2          | 3          | 6          | 7          | 18  |
| ESCUINAPA   | 381  | 0   | 0          | 0          | 0          | 0          | 1          | 0          | 1   |
| ROSARIO   | 249  | 0   | 0          | 0          | 0          | 0          | 0          | 0          | 0   |
| <b>Total Estado</b>   | <b>36,726</b>                              | <b>0</b>  | <b>0</b>   | <b>1</b>   | <b>14</b>  | <b>27</b>  | <b>37</b>  | <b>28</b>  | <b>107</b>                                      |
| De Otros Estados  | 221  |   |            |            |            |            |            |            |   |
|   | <b>36,947</b>                              |   |            |            |            |            |            |            |   |

NUEVA  
NORMALIDAD





# COVID-19 Sinaloa: Casos y Defunciones Positivas a SARS-CoV-2, por LESPS, Notificadas los últimos 7 días.

NUEVA  
NORMALIDAD

| CASOS POSITIVOS A SARS-CoV-2<br>SEGÚN <b>JURISDICCION</b> LOS<br>ULTIMOS 7 DIAS | 13/04/2021<br>Acum. Hasta<br>el día de hoy | CASOS POSITIVOS A SARS-COV-2 LOS ULTIMOS 7 DIAS |            |            |            |            |            |            | Total de Casos<br>Confirmados<br>Ultimos 7 Dias |
|---|--|---|------------|------------|------------|------------|------------|------------|---|
|   |  | Registrados en Plataforma SINAVE/SISVER         |            |            |            |            |            |            |   |
|   |  | 12/04/2021                                      | 11/04/2021 | 10/04/2021 | 09/04/2021 | 08/04/2021 | 07/04/2021 | 06/04/2021 |   |
| Jurisdiccion I, Los Mochis  | 5,851                                      | 0   | 0          | 1          | 4          | 7          | 13         | 1          | 26  |
| Jurisdiccion II, Guasave  | 5,113                                      | 0   | 0          | 0          | 2          | 4          | 10         | 0          | 16  |
| Jurisdiccion III, Guamuchil   | 1,890                                      | 0   | 0          | 0          | 1          | 0          | 1          | 2          | 4   |
| Jurisdiccion IV, Culiacan   | 17,345                                     | 0   | 0          | 0          | 5          | 12         | 6          | 17         | 40  |
| Jurisdiccion V, Mazatlan  | 5,897                                      | 0   | 0          | 0          | 0          | 0          | 0          | 1          | 1   |
| Jurisdiccion VI, Escuinapa  | 630  | 0   | 0          | 0          | 2          | 4          | 7          | 7          | 20  |
| <b>Total Estado</b>   | <b>36,726</b>                              | <b>0</b>  | <b>0</b>   | <b>1</b>   | <b>14</b>  | <b>27</b>  | <b>37</b>  | <b>28</b>  | <b>107</b>                                      |

| BASE SISVER   |  |   |            |            |            |            |            |            |   |
|---|--|---|------------|------------|------------|------------|------------|------------|---|
| DEFUNCIONES POSITIVAS A SARS-CoV-2 POR JURISDICCION LOS<br>ULTIMOS 7 DIAS | 13/04/2021<br>Acum. Hasta<br>el día de hoy | DEFUNCIONES POSITIVAS A SARS-COV-2 LOS ULTIMOS 7 DIAS |            |            |            |            |            |            | Total de Casos<br>Confirmados<br>Ultimos 7 Dias |
|   |  | Registrados en Plataforma SINAVE/SISVER               |            |            |            |            |            |            |   |
|   |  | 12/04/2021  | 11/04/2021 | 10/04/2021 | 09/04/2021 | 08/04/2021 | 07/04/2021 | 06/04/2021 |   |
| Jurisdiccion I, Los Mochis  | 1,191                                      | 0   | 2          | 3          | 0          | 4          | 2          | 0          | 11  |
| Jurisdiccion II, Guasave  | 745  | 0   | 1          | 1          | 2          | 1          | 1          | 2          | 8   |
| Jurisdiccion III, Guamuchil   | 410  | 0   | 0          | 0          | 1          | 0          | 0          | 0          | 1   |
| Jurisdiccion IV, Culiacan   | 2,393                                      | 0   | 5          | 1          | 2          | 2          | 0          | 2          | 12  |
| Jurisdiccion V, Mazatlan  | 984  | 0   | 0          | 0          | 0          | 0          | 0          | 0          | 0   |
| Jurisdiccion VI, Escuinapa  | 124  | 0   | 2          | 0          | 1          | 2          | 1          | 2          | 8   |
| <b>Total Estado</b>   | <b>5,847</b>                               | <b>0</b>  | <b>10</b>  | <b>5</b>   | <b>6</b>   | <b>9</b>   | <b>4</b>   | <b>6</b>   | <b>40</b>                                       |



# COVID-19 Sinaloa: Defunciones Confirmadas por Laboratorio a SARS-CoV-2 Notificadas por Municipio últimos 7 días.

BASE SISVER

| DEFUNCIONES POSITIVAS A SARS-CoV-2 SEGÚN MUNICIPIO LOS ULTIMOS 7 DIAS | 13/04/2021<br>Acum. Hasta el día de hoy | DEFUNCIONES POSITIVAS A SARS-COV-2 LOS ULTIMOS 7 DIAS |            |            |            |            |            |            | Total de Casos Confirmados<br>Ultimos 7 Dias |
|---|---|---|------------|------------|------------|------------|------------|------------|--|
|   |   | Registrados en Plataforma SINAVE/SISVER               |            |            |            |            |            |            |  |
|   |   | 12/04/2021  | 11/04/2021 | 10/04/2021 | 09/04/2021 | 08/04/2021 | 07/04/2021 | 06/04/2021 |  |
| AHOME   | 1,026                                   | 0   | 1          | 3          | 0          | 3          | 2          | 0          | 9  |
| CHOIX   | 24                                      | 0   | 0          | 0          | 0          | 1          | 0          | 0          | 1  |
| EL FUERTE   | 141                                     | 0   | 1          | 0          | 0          | 0          | 0          | 0          | 1  |
| GUASAVE   | 664                                     | 0   | 1          | 1          | 2          | 1          | 1          | 2          | 8  |
| SINALOA   | 81                                      | 0   | 0          | 0          | 0          | 0          | 0          | 0          | 0  |
| ANGOSTURA   | 125                                     | 0   | 0          | 0          | 0          | 0          | 0          | 0          | 0  |
| MOCORITO  | 68                                      | 0   | 0          | 0          | 0          | 0          | 0          | 0          | 0  |
| SALVADOR ALVARADO   | 217                                     | 0   | 0          | 0          | 1          | 0          | 0          | 0          | 1  |
| BADIRAGUATO   | 27                                      | 0   | 0          | 0          | 0          | 0          | 0          | 0          | 0  |
| CULIACAN  | 2,145                                   | 0   | 3          | 1          | 1          | 2          | 0          | 2          | 9  |
| NAVOLATO  | 214                                     | 0   | 2          | 0          | 1          | 0          | 0          | 0          | 3  |
| COSALA  | 7                                       | 0   | 0          | 0          | 0          | 0          | 0          | 0          | 0  |
| ELOTA   | 36                                      | 0   | 0          | 0          | 0          | 0          | 0          | 0          | 0  |
| SAN IGNACIO   | 16                                      | 0   | 0          | 0          | 0          | 0          | 0          | 0          | 0  |
| CONCORDIA   | 31                                      | 0   | 0          | 0          | 0          | 0          | 0          | 1          | 1  |
| MAZATLAN  | 901                                     | 0   | 1          | 0          | 1          | 2          | 0          | 1          | 5  |
| ESCUINAPA   | 80                                      | 0   | 1          | 0          | 0          | 0          | 0          | 0          | 1  |
| ROSARIO   | 44                                      | 0   | 0          | 0          | 0          | 0          | 1          | 0          | 1  |
| <b>Total Estado</b>   | <b>5,847</b>                            | <b>0</b>  | <b>10</b>  | <b>5</b>   | <b>6</b>   | <b>9</b>   | <b>4</b>   | <b>6</b>   | <b>40</b>                                    |
| Defunciones; Residentes de otros Estados                              | 35                                      |   |            |            |            |            |            |            |  |
| <b>Total Defunciones en el EDO</b>                                    | <b>5,882</b>                            |   |            |            |            |            |            |            |  |

NUEVA NORMALIDAD



**COVID-19 Sinaloa: Defunciones Confirmadas por Laboratorio, Asociación o Dictaminación a SARS-CoV-2 Notificadas al Estado.**

**COVID-19, SINALOA: DEFUNCIONES POR ASOCIACION Y DICTAMINACION CLINICA EPIDEMIOLOGICA**

NUEVA  
NORMALIDAD

| CLASIFICACION FINAL<br>DEFUNCIONES | Informacion hasta: 13/04/2021 |              |              | TOTAL<br>DEFUNCIONES |
|------------------------------------|-------------------------------|--------------|--------------|----------------------|
|                                    | TOMA DE MUESTRA               |              | TOTAL        |                      |
|                                    | SI                            | NO           |              |                      |
| CONFIRMADO POR LABORATORIO         | 5291                          | 0            | 5,291        | 5,901                |
| CONFIRMADO POR ANTIGENO            | 5                             | 303          | 308          |                      |
| CONFIRMADO POR ASOCIACIÓN          | 16                            | 66           | 82           |                      |
| CONFIRMADO POR DICTAMINACIÓN       | 22                            | 198          | 220          |                      |
| INVALIDO                           | 3                             | 0            | 3            | 597                  |
| NO REALIZADO                       | 85                            | 0            | 85           |                      |
| SOSPECHOSO                         | 34                            | 475          | 509          |                      |
| NEGATIVO                           | 1688                          | 0            | 1,688        | 1,762                |
| NEGATIVO ANTIGENO                  | 0                             | 74           | 74           |                      |
| <b>TOTAL GENERAL</b>               | <b>7,144</b>                  | <b>1,042</b> | <b>8,186</b> | <b>8,260</b>         |



# COVID-19 Sinaloa: Casos y Defunciones en Embarazadas y Menores de 18 años

| <b>EMBARAZADAS CON SARS-COV2</b><br><small>Registrados en Plataforma SINAVE/SISVER</small> | Casos      | Defunciones |
|--|------------|-------------|
| SSA  | 125        | 3           |
| IMSS   | 136        | 1           |
| IMSS-OPORTUNIDADES   | 11         | 0           |
| SEDENA   | 8          | 0           |
| ISSSTE   | 9          | 0           |
| SEMAR  | 4          | 0           |
| MUNICIPAL  | 2          | 0           |
| HOSPITAL MARGARITA MAZA DE JUAREZ  | 0          | 0           |
| ESTATAL  | 5          | 0           |
| HOSPITAL CIVIL DE CULIACAN   | 0          | 0           |
| PRIVADA  | 1          | 0           |
| CLINICA HOSPITAL CULIACAN S. A. DE C. V.   | 0          | 0           |
| HOSPITAL MARINA MAZATLAN   | 0          | 0           |
| HOSPITAL ANGELES CULIACAN  | 0          | 0           |
| MEDICA DE LA CIUDAD  | 0          | 1           |
| <b>Total</b>   | <b>301</b> | <b>5</b>    |

| <b>MENORES DE 18 AÑOS POSITIVOS A SARS-CoV-2</b> | Casos      | Defunciones |
|--|------------|-------------|
| SSA  | 476        | 5           |
| IMSS   | 214        | 9           |
| IMSS-OPORTUNIDADES                               | 10         | 1           |
| SEDENA   | 1          | 0           |
| ISSSTE   | 21         | 1           |
| SEMAR  | 4          | 0           |
| MUNICIPAL  | 2          | 0           |
| HOSPITAL MARGARITA MAZA DE JUAREZ                | 0          | 0           |
| ESTATAL  | 23         | 0           |
| HOSPITAL CIVIL DE CULIACAN                       | 0          | 0           |
| PRIVADA  | 11         | 0           |
| CLINICA HOSPITAL CULIACAN S. A. DE C. V.         | 0          | 0           |
| HOSPITAL MARINA MAZATLAN                         | 0          | 0           |
| HOSPITAL ANGELES CULIACAN                        | 0          | 0           |
| MEDICA DE LA CIUDAD                              | 0          | 0           |
| <b>Total</b>                                     | <b>762</b> | <b>16</b>   |

NUEVA  
NORMALIDAD



# COVID-19 Sinaloa: Casos confirmados en personal de la salud por Institución



| SARS-CoV-2 POR INSTITUCION Y PERSONAL DE LA SALUD<br>Registrados en Plataforma SINAVE/SISVER | MEDICOS      | ENFERMERAS   | OTROS TRABAJADORES DE LA SALUD | LABORATORISTAS | DENTISTAS | TOTAL        |
|--|--------------|--------------|--------------------------------|----------------|-----------|--------------|
| SSA  | 644          | 776          | 595                            | 48             | 54        | 2,117        |
| IMSS   | 682          | 1,283        | 930                            | 61             | 18        | 2,974        |
| IMSS-OPORTUNIDADES   | 39           | 42           | 24                             | 2              | 1         | 108          |
| SEDENA   | 3            | 4            | 6                              | 1              | 0         | 14           |
| ISSSTE   | 142          | 283          | 135                            | 20             | 7         | 587          |
| SEMAR  | 7            | 21           | 5                              | 2              | 2         | 37           |
| MUNICIPAL  | 13           | 11           | 12                             | 0              | 0         | 36           |
| HOSPITAL MARGARITA MAZA DE JUAREZ  | 13           | 11           | 12                             | 0              | 0         | 36           |
| ESTATAL  | 85           | 46           | 24                             | 2              | 0         | 157          |
| HOSPITAL CIVIL DE CULIACAN   | 85           | 46           | 24                             | 2              | 0         | 157          |
| PRIVADA  | 40           | 21           | 15                             | 5              | 1         | 82           |
| CLINICA HOSPITAL CULIACAN S. A. DE C. V.   | 1            | 0            | 0                              | 0              | 0         | 1            |
| HOSPITAL MARINA MAZATLAN   | 5            | 12           | 12                             | 4              | 0         | 33           |
| HOSPITAL ANGELES CULIACAN  | 5            | 1            | 1                              | 0              | 0         | 7            |
| MEDICA DE LA CIUDAD  | 4            | 1            | 0                              | 0              | 0         | 5            |
| <b>Total</b>   | <b>1,655</b> | <b>2,487</b> | <b>1,746</b>                   | <b>141</b>     | <b>83</b> | <b>6,112</b> |

| CONFIRMADOS DEL AREA DE LA SALUD<br>Registrados en Plataforma SINAVE/SISVER | Hasta el día de Hoy | DEFUNCION |
|---|---------------------|-----------|
| MEDICOS   | 1,655               | 50        |
| ENFERMERAS  | 2,487               | 15        |
| OTROS TRABAJADORES DE LA SALUD  | 1,746               | 15        |
| LABORATORISTAS  | 141                 | 2         |
| DENTISTAS   | 83                  | 2         |
| <b>Total</b>  | <b>6,112</b>        | <b>84</b> |





DIRECCIÓN DE PREVENCIÓN Y PROMOCIÓN DE LA SALUD  
SUBDIRECCIÓN DE VIGILANCIA EPIDEMIOLÓGICA

**SALUD**

SECRETARÍA DE SALUD

