



SERVICIOS DE SALUD DE SINALOA

SUBDIRECCIÓN DE VIGILANCIA EPIDEMIOLÓGICA

COVID-19 SINALOA

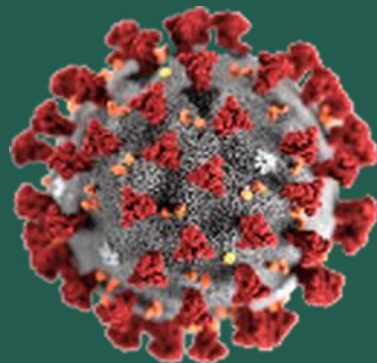
Comunicado Técnico Diario

NUEVA
NORMALIDAD

sábado, 12 de septiembre de 2020

SALUD

SECRETARÍA DE SALUD



Dr. José Pablo Güémez Alvarez
Jefe de Depto. De Vigilancia Epidemiologica
Servicios de Salud de Sinaloa

Fecha Corte:	12/sep/2020
Hora Corte:	1:48 pm



SERVICIOS DE SALUD DE SINALOA
SUBDIRECCIÓN DE VIGILANCIA EPIDEMIOLÓGICA

PANORAMA EPIDEMIOLOGICO DE COVID-19

SINALOA

Información diaria

**NUEVA
NORMALIDAD**

sábado, 12 de septiembre de 2020

SALUD

SECRETARÍA DE SALUD



SERVICIOS DE SALUD DE SINALOA

SINALOA , PLATAFORMA DE VIGILANCIA EPIDEMIOLOGICA COVID-19; ENTIDAD NOTIFICANTE

ESTADOS	Notificados en Plataforma	Acumulados al 12/sep/2020		RESULTADO FINAL			DEFUNCION	Letalidad	Tasa de Incidencia
	Num.-	Femeninos	Masculinos	POSITIVO SARS-CoV-2	No positivo SARS-CoV-2	Resultado pendiente			
AGUASCALIENTES	12,951	6,842	6,109	6,351	6,596	4	502	7.9%	442.69
BAJA CALIFORNIA	24,590	12,385	12,205	18,012	6,475	103	3,284	18.2%	495.53
BAJA CALIFORNIA SUR	12,847	6,597	6,250	8,740	4,096	11	405	4.6%	1086.11
CAMPECHE	8,701	3,682	5,019	5,881	2,813	7	788	13.4%	587.74
COAHUILA DE ZARAGOZA	41,400	21,103	20,297	23,817	16,736	847	1,597	6.7%	739.95
COLIMA	5,321	2,578	2,743	4,219	1,100	2	484	11.5%	537.35
CHIAPAS	8,396	3,805	4,591	6,063	2,248	85	1,009	16.6%	105.80
CHIHUAHUA	14,091	6,997	7,094	8,832	4,877	382	1,233	14.0%	232.33
CIUDAD DE MÉXICO	229,521	115,527	113,994	131,666	93,153	4,702	11,146	8.5%	1459.93
DURANGO	13,955	7,439	6,516	7,449	6,105	401	521	7.0%	398.56
GUANAJUATO	58,483	30,535	27,948	35,902	22,307	274	2,551	7.1%	576.44
GUERRERO	21,399	10,423	10,976	15,963	5,153	283	1,752	11.0%	436.50
HIDALGO	14,417	6,952	7,465	10,988	3,398	31	1,765	16.1%	356.01
JALISCO	42,567	21,190	21,377	22,877	19,049	641	2,782	12.2%	272.03
MÉXICO	88,150	43,980	44,170	52,283	33,711	2,156	8,566	16.4%	300.00
MICHOACÁN DE OCAMPO	30,260	14,938	15,322	17,281	12,944	35	1,364	7.9%	358.13
SUBTOTAL	627049	314973	312076	376324	240761	9964	39749		

Información del Sistema de Vigilancia Epidemiológica de Enfermedades Respiratoria Viral, que informan las 475 unidades monitoras de enfermedad

<https://coronavirus.gob.mx/>

DATOS ABIERTOS 11/09/2020

SERVICIOS DE SALUD DE SINALOA

SINALOA , PLATAFORMA DE VIGILANCIA EPIDEMIOLOGICA COVID-19; ENTIDAD NOTIFICANTE

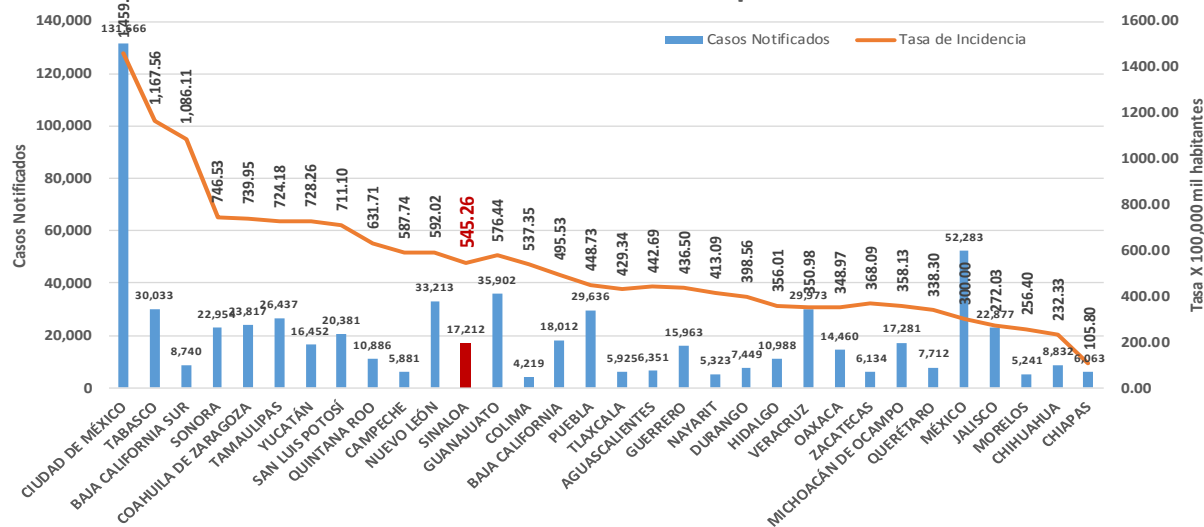
ESTADOS	Notificados en Plataforma	Acumulados al 12/sep/2020		RESULTADO FINAL			DEFUNCIÓN	Letalidad	Tasa de Incidencia
	Num.-	Femeninos	Masculinos	POSITIVO SARS-CoV-2	No positivo SARS-CoV-2	Resultado pendiente			
MORELOS	8,363	4,056	4,307	5,241	3,074	48	1,032	19.7%	256.40
NAYARIT	7,404	3,710	3,694	5,323	2,060	21	657	12.3%	413.09
NUEVO LEÓN	57,784	28,457	29,327	33,213	24,205	366	2,599	7.8%	592.02
OAXACA	18,260	8,747	9,513	14,460	3,626	174	1,323	9.1%	348.97
PUEBLA	48,876	22,003	23,873	29,636	14,911	1,329	3,788	12.8%	448.73
QUERÉTARO	10,474	5,004	5,470	7,712	2,752	10	856	11.1%	338.30
QUINTANA ROO	14,381	6,658	7,723	10,886	3,410	85	1,504	13.8%	631.71
SAN LUIS POTOSÍ	30,683	15,545	15,138	20,381	10,202	100	1,386	6.8%	711.10
SINALOA	24,950	12,489	12,461	17,212	7,294	444	2,957	17.2%	545.26
SONORA	32,104	16,582	15,522	22,954	8,683	467	2,794	12.2%	746.53
TABASCO	44,250	22,021	22,229	30,033	14,195	22	2,689	9.0%	1167.56
TAMAULIPAS	43,398	20,529	22,869	26,437	16,869	92	1,951	7.4%	724.18
TLAXCALA	11,389	5,736	5,653	5,925	5,426	38	983	16.6%	429.34
VERACRUZ	38,229	17,487	20,742	29,973	7,633	623	3,910	13.0%	350.98
YUCATÁN	23,134	10,694	12,440	16,452	6,640	42	1,415	8.6%	728.26
ZACATECAS	9,094	4,481	4,613	6,134	2,959	1	590	9.6%	368.09
SUBTOTAL	419773	204199	215574	281972	133939	3862	30434		
Gran Total	1,046,822	519,172	527,650	658,296	374,700	13,826	70,183	10.7%	515.13

Información del Sistema de Vigilancia Epidemiológica de Enfermedades Respiratoria Viral, que informan las 475 unidades monitoras de enfermedad

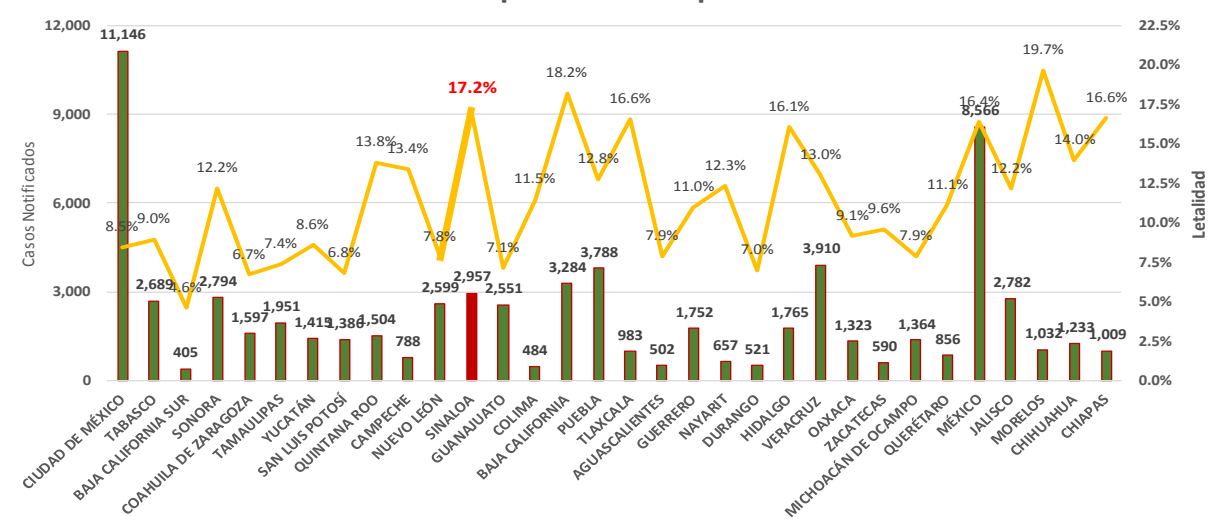
<https://coronavirus.gob.mx/>

DATOS ABIERTOS 11/09/2020

Incidencia de Casos COVID-19 por Estados



Letalidad por COVID-19 por Estados





SERVICIOS DE SALUD DE SINALOA

SUBDIRECCIÓN DE VIGILANCIA EPIDEMIOLÓGICA

Municipios	Notificados en Plataforma	Acumulados al 12/sep/2020		RESULTADO FINAL						Tasa de Incidencia	Total Activos*	Tasa de Incidencia Activos
	Num.-	Femeninos	Masculinos	RESULTADO NEGATIVO	RESULTADO INFLUENZA	OTROS DX	POSITIVO SARS-CoV-2	SOSPECHOSOS	DEFUNCIONES			
AHOME	4,483	2,159	2,324	1,732	46	249	2,365	91	604	494.0	32	6.7
CHOIX	82	38	44	38	3	1	38	2	7	104.6	1	2.8
EL FUERTE	509	240	269	202	3	32	253	19	68	232.0	7	6.4
GUASAVE	5,330	2,878	2,452	1,695	9	1,035	2,475	116	383	764.1	55	17.0
SINALOA	510	240	270	209	0	31	245	25	30	250.8	2	2.0
ANGOSTURA	408	175	233	114	0	27	264	3	62	526.5	36	71.8
MOCORITO	196	87	109	72	0	17	96	11	27	192.6	1	2.0
SALVADOR ALVARADO	1,145	586	559	380	1	56	698	10	123	786.6	8	9.0
BADIRAGUATO	204	110	94	78	0	32	77	17	10	244.5	9	28.6
CULIACÁN	15,807	8,291	7,516	5,524	26	3,183	6,447	627	974	645.0	243	24.3
NAVOLATO	1,125	601	524	384	8	148	539	46	109	363.3	11	7.4
COSALÁ	177	102	75	31	0	78	62	6	2	353.7	0	0.0
ELOTA	128	61	67	46	2	31	47	2	10	105.2	5	11.2
SAN IGNACIO	85	41	44	32	0	8	42	3	10	177.3	2	8.4
CONCORDIA	91	41	50	27	0	13	48	3	15	150.8	2	6.3
ESCUINAPA	466	260	206	121	5	46	280	14	44	450.6	14	22.5
MAZATLÁN	6,645	3,375	3,270	2,084	3	1,297	3,112	149	460	612.4	140	27.5
ROSARIO	224	106	118	60	1	28	123	12	18	224.9	3	5.5
Total	37,615	19,391	18,224	12,829	107	6,312	17,211	1,156	2,956	545.2	571	18.1
Otro Estado	198	71	127	77	2	20	90	9	15			

Fuente: Plataforma Nacional de Vigilancia Epidemiológica COVID-19. Acumulados al 12/sep/2020 Tasa de Incidencia por 100,000 Habitantes. Por Lugar de Residencia.

CASOS ACTIVOS*: Caso Confirmado Positivo con fecha de inicio de síntomas en los últimos 14 días.

Línea del tiempo COVID-2019, México

58 días

26 días

28 días

144 días

Hoy 12/09/2020



COVID-19 SINALOA: Resumen de Casos Confirmados

27 feb - al sábado, 12 de septiembre de 2020



256 Días



[31/12/2019 - 12/09/2020]

Confirmados acumulados

17,301

Casos Estudiados

37,813

Negativos acumulados

12,906

Casos Confirmados activos*

571

Defunciones

2,971

Nuevos Sospechosos

1,165

FASE 1

27/02/2020

Primer Caso Confirmado COVID-19

NUEVA NORMALIDAD

01/06/2020

3594 Casos Confirmados COVID-19

FASE 2

23/03/2020

4 Casos Confirmados COVID-19

FASE 3

21/04/2020

557 Casos Confirmados COVID-19

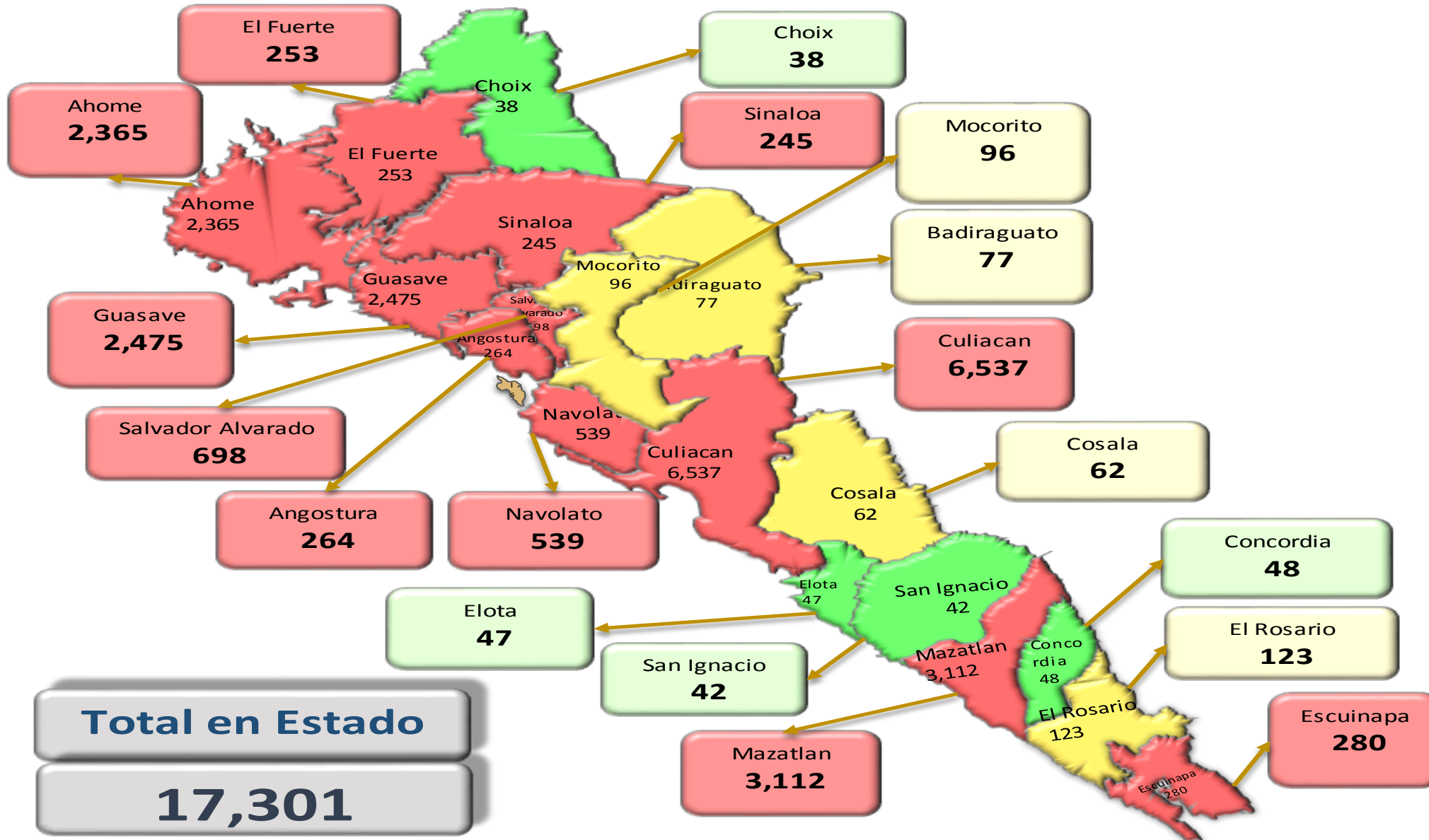


198 Días

[27/02/2020 - 12/09/2020]

*CASO ACTIVO: Caso confirmado positivo con fecha de inicio de síntomas en los últimos 14 días.

COVID-19 Sinaloa: Mapa de casos confirmados acumulados por municipio de residencia



NUEVA NORMALIDAD

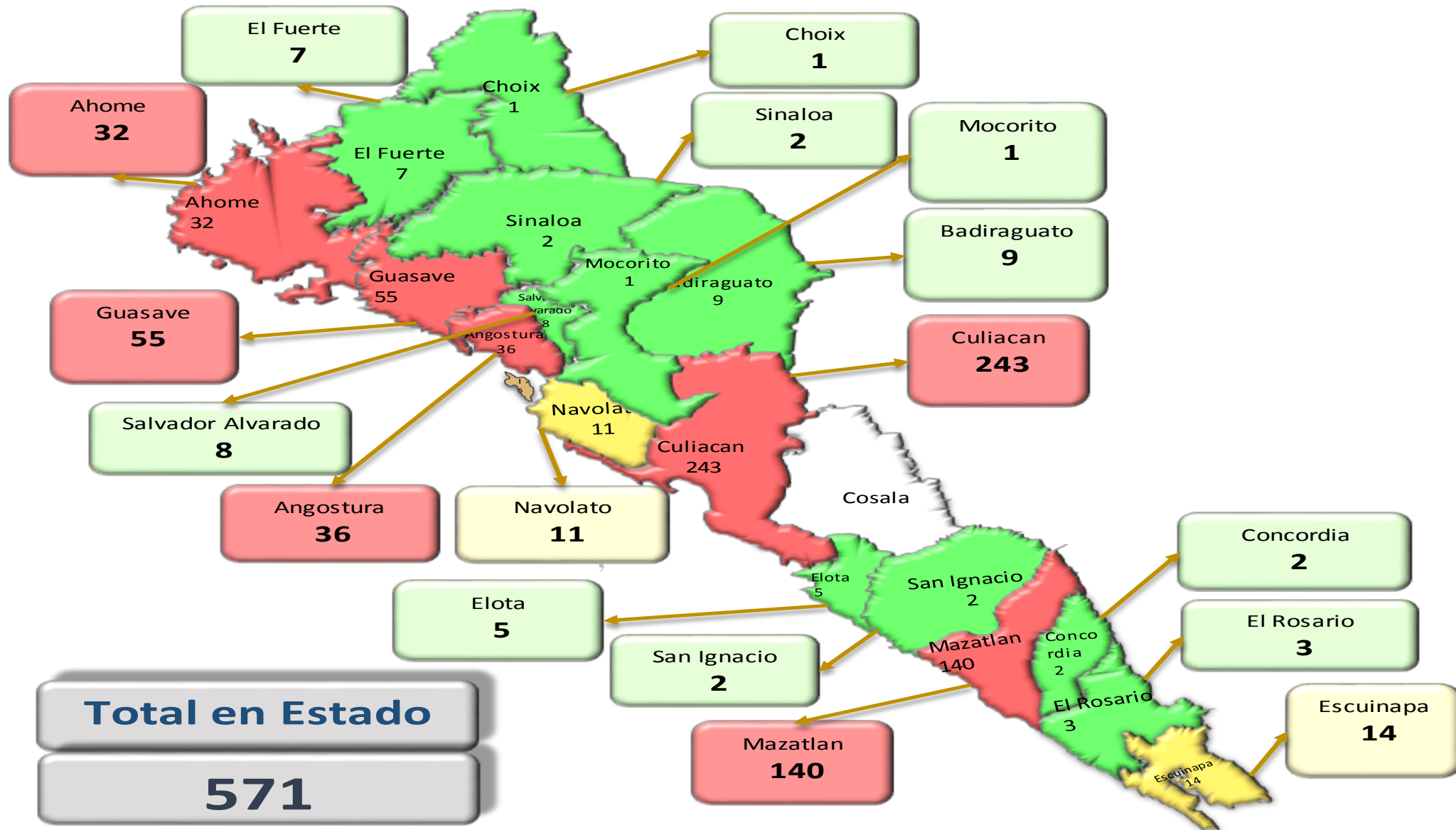
17,301

Confirmados acumulados



COVID-19 Sinaloa: Mapa de casos confirmados activos por municipio de residencia

CASOS ACTIVOS*: Caso Confirmado Positivo con fecha de inicio de síntomas en los últimos 14 días.



NUEVA NORMALIDAD

571

Confirmados activos



Total en Estado
571

COVID-19 Sinaloa: Tabla de Tasas de Letalidad, Mortalidad y Morbilidad

Municipio	Poblacion 2020	Defunciones Acumuladas a la			Casos confirmados Acumulados a la			Tasa letalidad X 100 (D/G)*100	Lugar Letalidad	Tasa de mortalidad (D/B por 100,000	Lugar Mortalidad	Tasa de morbilidad (G/B por 100,000	Lugar Morbilidad	Casos activos Ultimos 14 dias
		SEM EPI NUM-35	SEM EPI NUM-36	Aumento	SEM EPI NUM-35	SEM EPI NUM-36	Aumento							
AHOME	478,702	588	599	11	2279	2335	56	25.65	5	125.13	2	487.78	5	32
CHOIX	36,345	7	7	0	35	36	1	19.44	9	19.26	17	99.05	17	1
EL FUERTE	109,067	67	68	1	240	244	4	27.87	3	62.35	9	223.72	11	7
GUASAVE	323,928	372	377	5	2349	2420	71	15.58	12	116.38	4	747.08	2	55
SINALOA	97,695	29	29	0	230	243	13	11.93	17	29.68	15	248.73	10	2
ANGOSTURA	50,140	52	59	7	212	221	9	26.70	4	117.67	3	440.77	6	36
MOCORITO	49,852	27	27	0	89	94	5	28.72	2	54.16	10	188.56	14	1
SALVADOR ALVARADO	88,736	120	122	2	681	685	4	17.81	10	137.49	1	771.96	1	8
BADIRAGUATO	31,493	10	10	0	66	68	2	14.71	16	31.75	14	215.92	12	9
CULIACAN	999,591	947	967	20	5980	6266	286	15.43	14	96.74	5	626.86	3	244
NAVOLATO	148,357	103	108	5	503	532	29	20.30	8	72.80	7	358.59	8	11
COSALA	17,530	2	2	0	59	62	3	3.23	18	11.41	18	353.68	9	0
ELOTA	44,674	9	10	1	38	41	3	24.39	6	22.38	16	91.78	18	5
SAN IGNACIO	23,690	9	9	0	30	41	11	21.95	7	37.99	12	173.07	15	2
CONCORDIA	31,830	11	15	4	43	47	4	31.91	1	47.12	11	147.66	16	2
ESCUINAPA	62,140	42	43	1	254	269	15	15.99	11	69.20	8	432.89	7	14
MAZATLAN	508,203	433	451	18	2826	2984	158	15.11	15	88.74	6	587.17	4	140
ROSARIO	54,700	15	18	3	109	116	7	15.52	13	32.91	13	212.06	13	3
TOTAL SINALOA	3,156,674	2843	2921	78	16023	16,704	681	17.49		92.53		529.16		572

NUEVA NORMALIDAD

Tasa de Mortalidad
92.5
por 100 mil habt.

Tasa de Letalidad
17.5
por 100 habt.



COVID-19 Sinaloa: Tabla de Positividad e índice de pruebas por Municipio

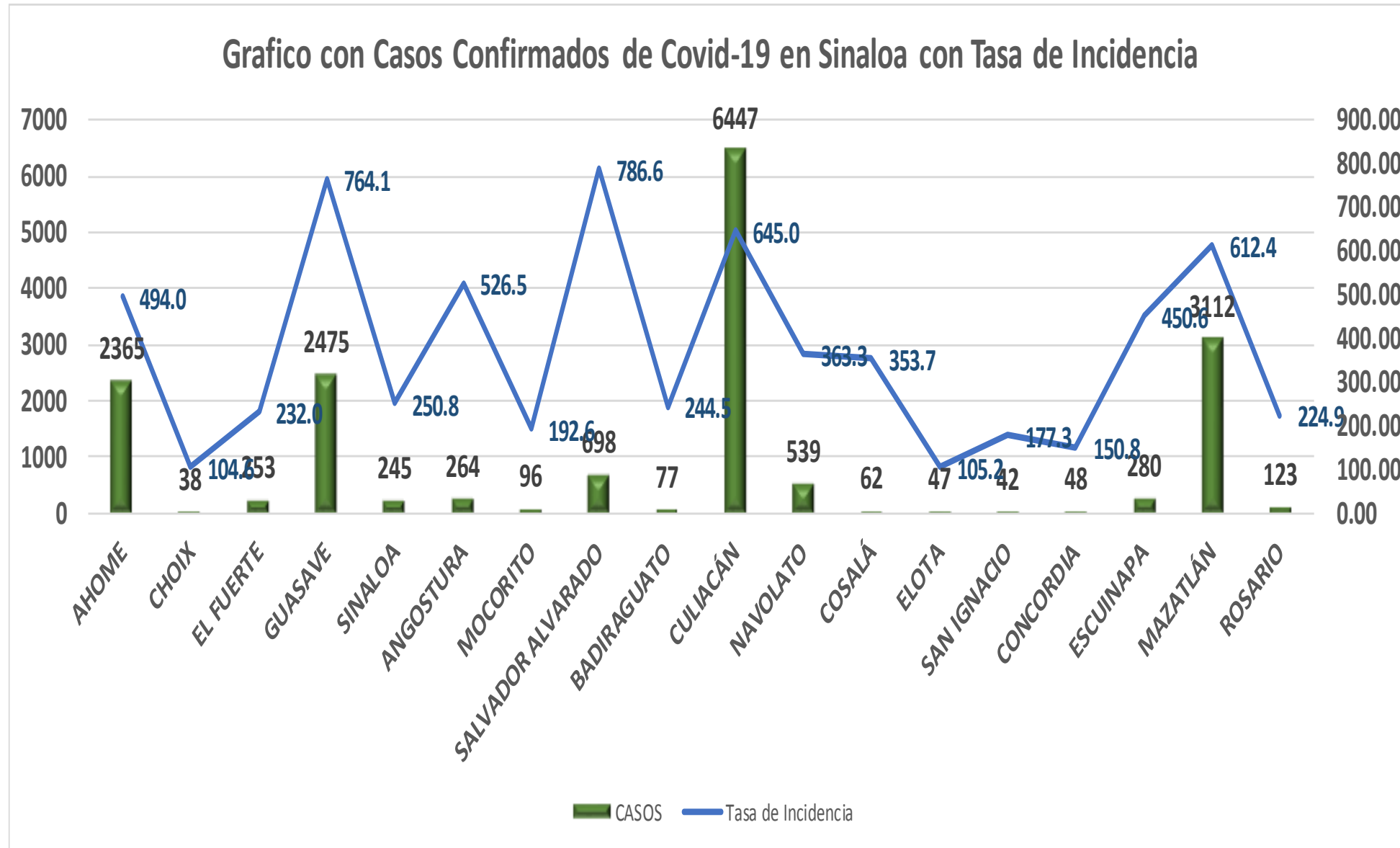
Municipio	Poblacion 2020	SOSPECHOSOS	NEGATIVOS	CASOS CONFIRMADOS	PRUEBAS REALIZADAS Acumuladas a la			INDICE DE POSITIVIDAD	Lugar de Indice de POSITIVIDAD	INDICE DE PRUEBAS POR 100,000	Lugar INDICE DE PRUEBAS
					SEM EPI NUM-35	SEM EPI NUM-36	Aumento				
AHOME	478,702	4575	1758	2377	4076	4182	106	56.84	11	873.61	5
CHOIX	36,345	82	38	38	69	78	9	48.72	17	214.61	18
EL FUERTE	109,067	513	204	253	443	464	21	54.53	13	425.43	12
GUASAVE	323,928	5401	1706	2480	4066	4214	148	58.85	8	1300.91	1
SINALOA	97,695	517	209	246	449	463	14	53.13	15	473.92	10
ANGOSTURA	50,140	411	114	266	318	381	63	69.82	1	759.87	6
MOCORITO	49,852	198	72	97	165	168	3	57.74	10	336.99	13
SALVADOR ALVARADO	88,736	1145	380	698	1058	1077	19	64.81	6	1213.72	2
BADIRAGUATO	31,493	204	78	77	130	145	15	53.10	16	460.42	11
CULIACAN	999,591	16027	5571	6493	11488	12008	520	54.07	14	1201.29	3
NAVOLATO	148,357	1133	388	541	880	936	56	57.80	9	630.91	8
COSALA	17,530	177	31	62	88	91	3	68.13	4	519.11	9
ELOTA	44,674	133	48	47	92	97	5	48.45	18	217.13	17
SAN IGNACIO	23,690	88	33	42	73	77	4	54.55	12	325.03	15
CONCORDIA	31,830	91	27	48	70	74	4	64.86	5	232.48	16
ESCUINAPA	62,140	472	122	280	388	403	15	69.48	2	648.53	7
MAZATLAN	508,203	6656	2087	3114	4818	5062	244	61.52	7	996.06	4
ROSARIO	54,700	225	60	124	170	181	11	68.51	3	330.89	14
TOTAL SINALOA	3,156,674	38,048	12,926	17,283	28,841	30,101	1,260	42.94		409.48	

NUEVA NORMALIDAD

Indice de Positividad
42.9
Estado de SINALOA
SEM EPI NUM-36



COVID-19 Sinaloa: Grafico tasa de incidencia de casos Confirmados por municipio



NUEVA NORMALIDAD

17,301

Confirmados activos

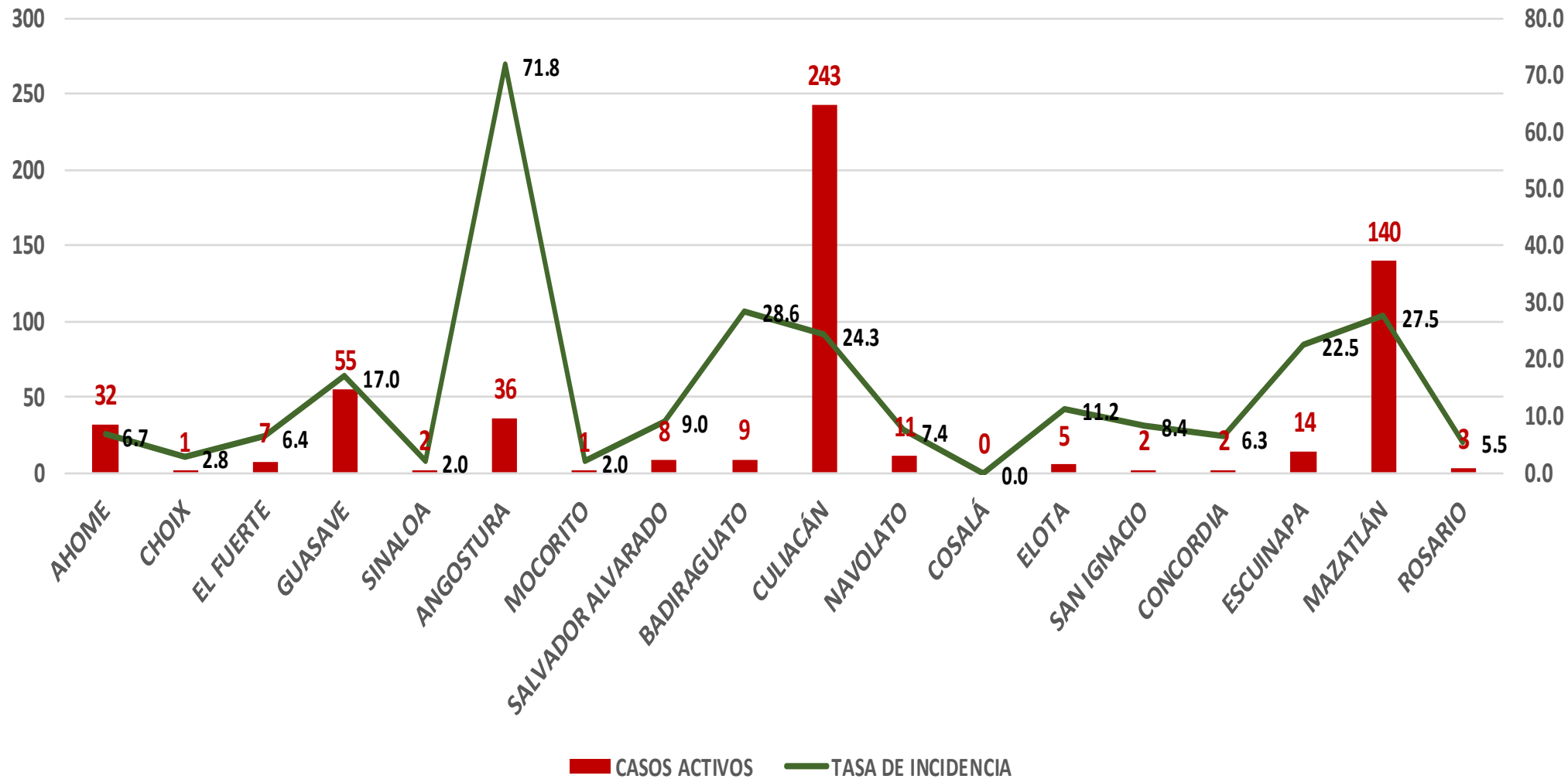
545.2

Incidencia Estatal Casos Confirmados por 100 mil hab.



COVID-19 Sinaloa: Grafico tasa de incidencia de casos activos por municipio

Casos Confirmados Activos* de Covid-19 en Sinaloa con Tasa de Incidencia



NUEVA NORMALIDAD

571

Confirmados activos

18.1

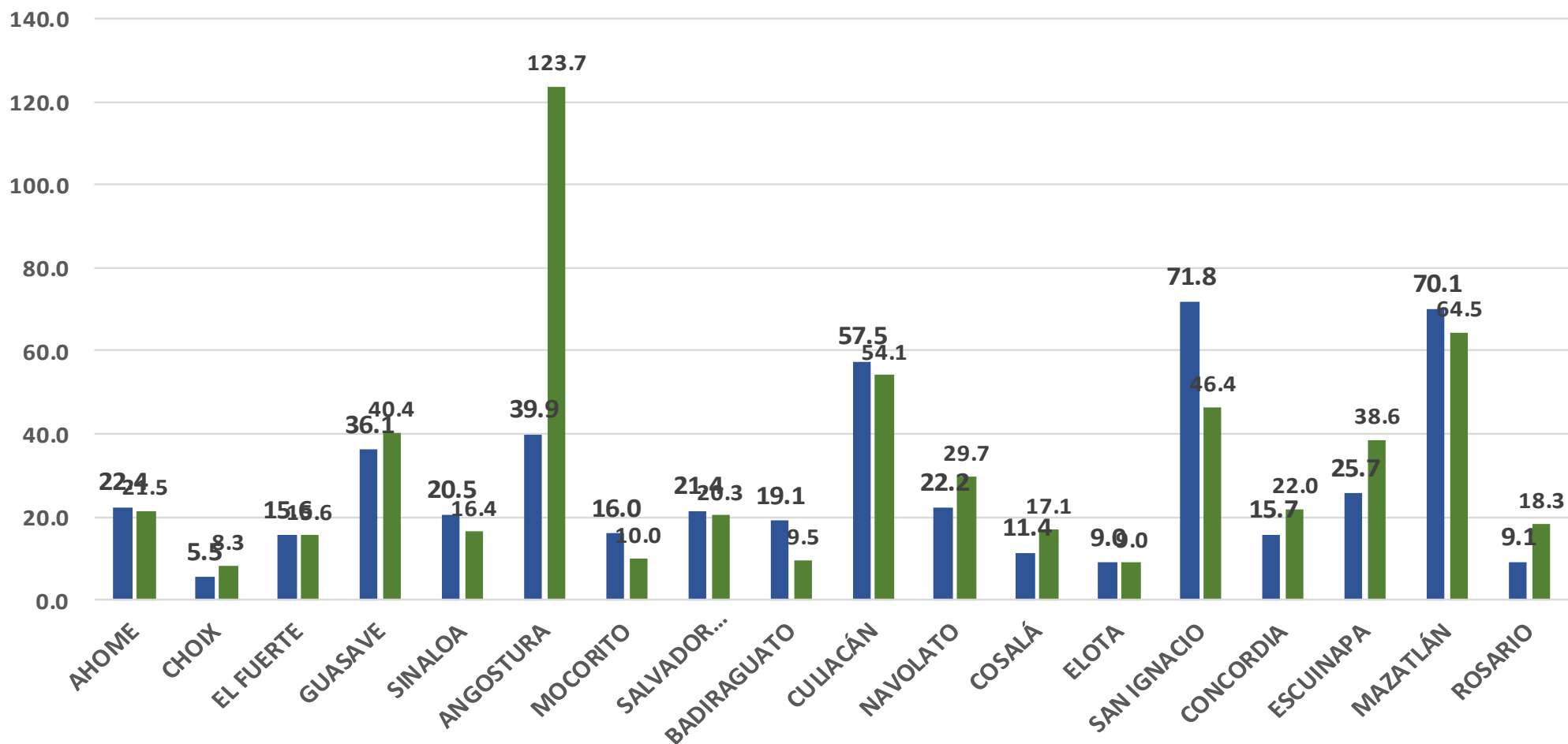
Incidencia Estatal Casos Activos por 100 mil hab.



COVID-19 Sinaloa: Grafico tasa de incidencia de casos activos por municipio

INCIDENCIA DE CASOS ACTIVOS POR MUNICIPIO

■ 16 al 29 ago ■ 23 ago- 05 sep



**NUEVA
NORMALIDAD**

571

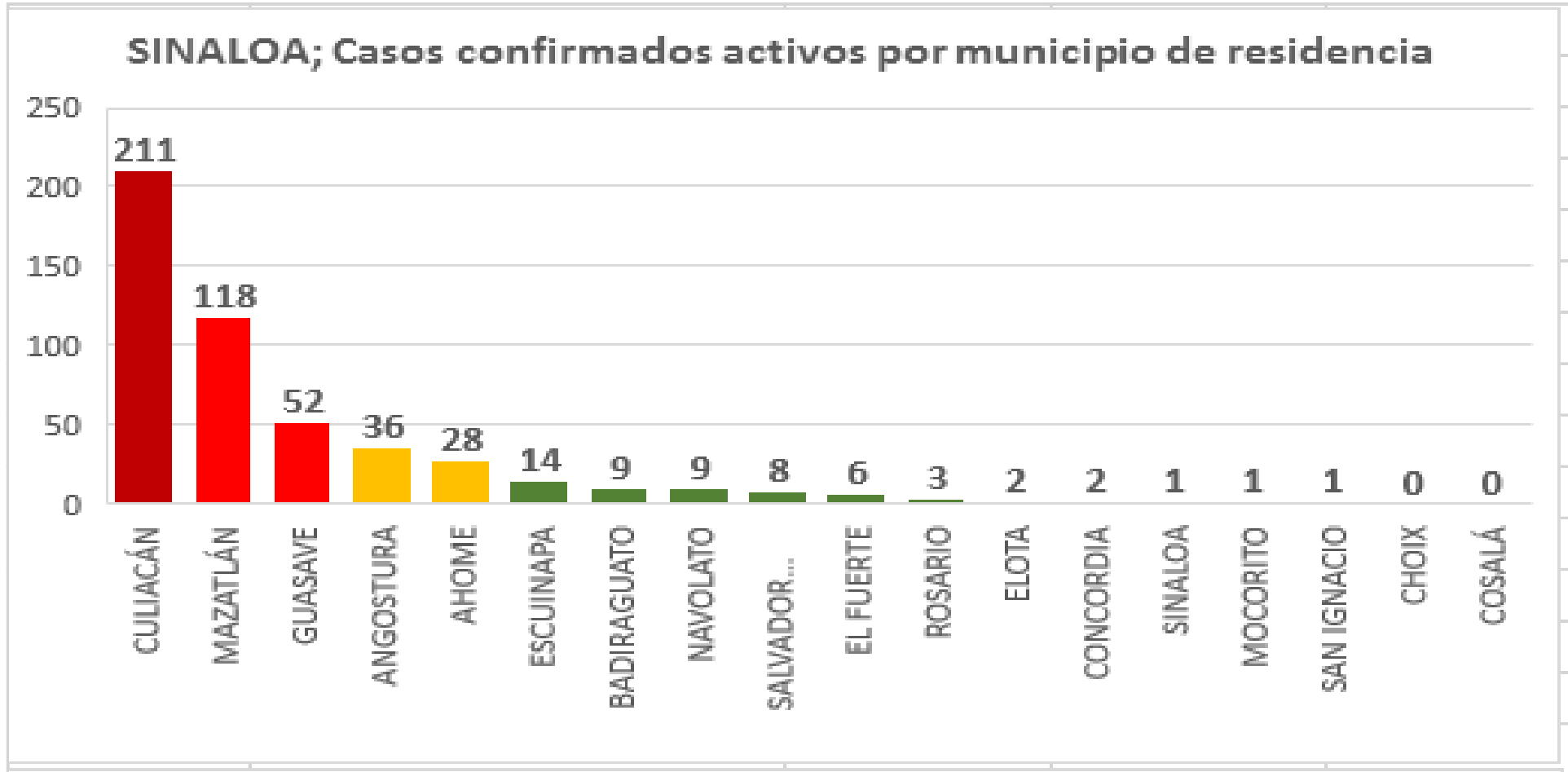
**Confirmados
activos**

18.1

**Incidencia
Estatad Casos
Activos por
100 mil hab.**



COVID-19 Sinaloa: Casos Confirmados Activos por Municipio de Residencia



NUEVA NORMALIDAD

571

Confirmados activos

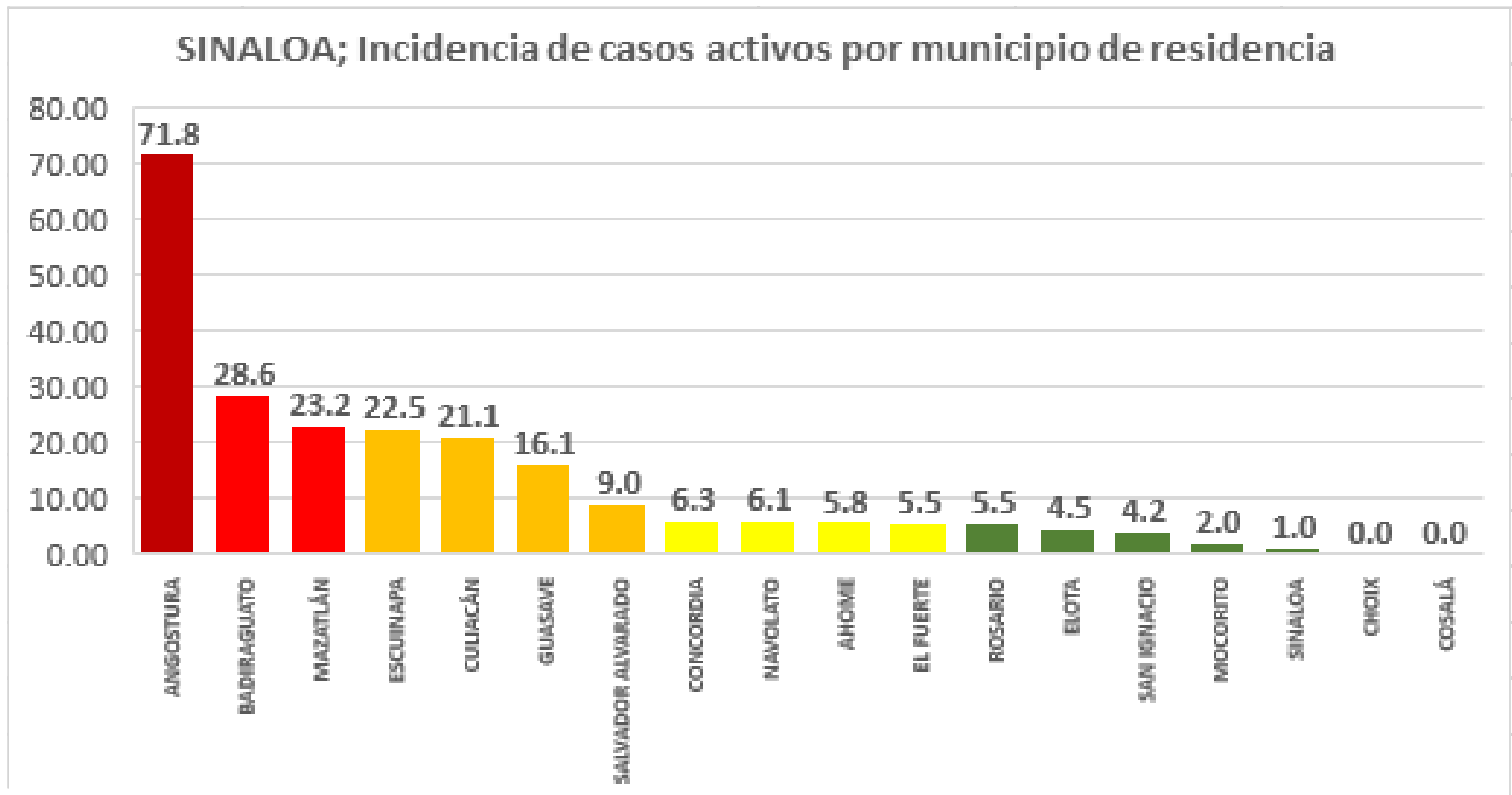
18.1

Incidencia Estatal Casos Activos por 100 mil hab.



Este grafico tiene fuente de :
Información del Sistema de Vigilancia Epidemiológica de Enfermedades Respiratoria Viral, que informan las 475 unidades monitoras de enfermedad
DATOS ABIERTOS

COVID-19 Sinaloa: Incidencia de Casos Activos Confirmados por Municipio de Residencia



Incidencia: por 100 mil habitantes

Este gráfico tiene fuente de :
Información del Sistema de Vigilancia Epidemiológica de Enfermedades Respiratoria Viral, que informan las 475 unidades monitoras de enfermedad
DATOS ABIERTOS

NUEVA NORMALIDAD

571

Confirmados activos

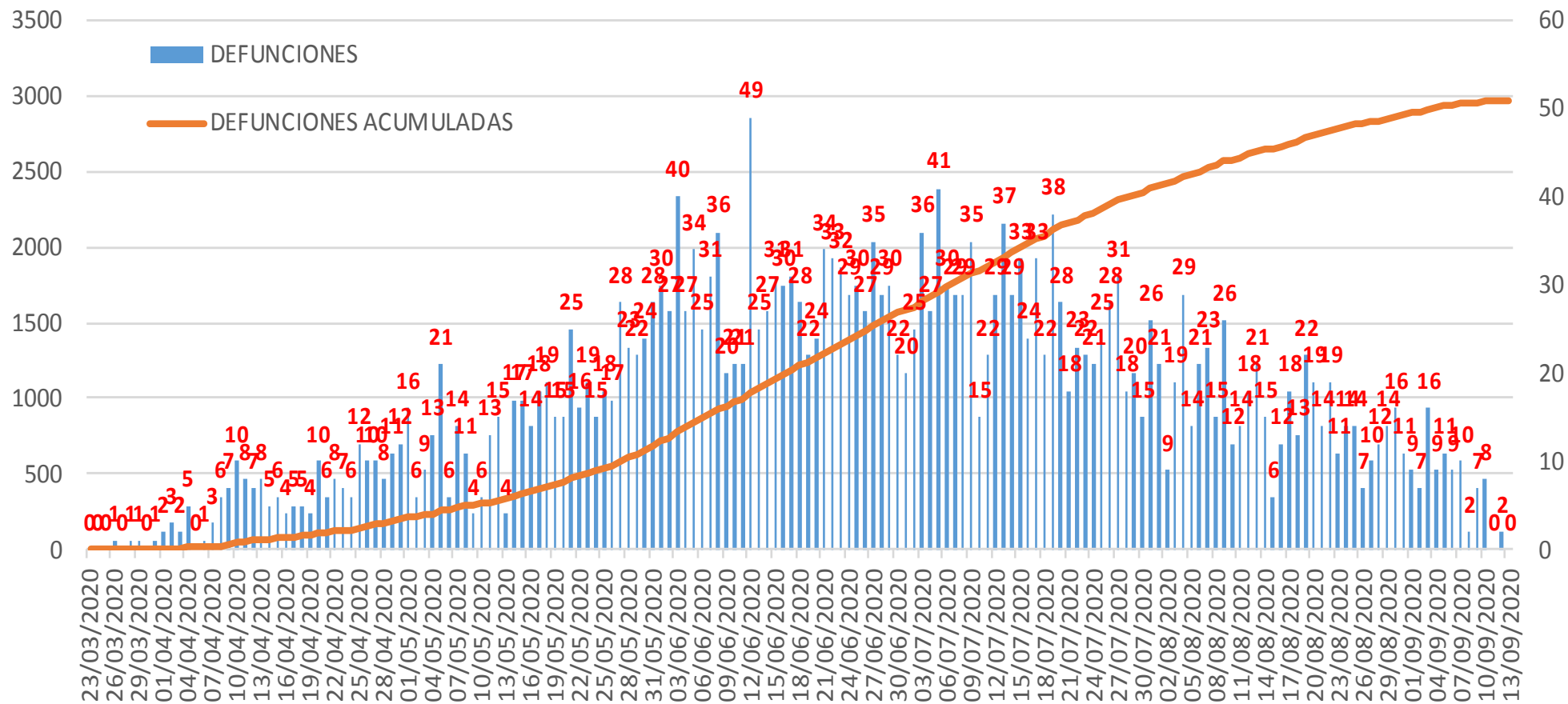
18.1

Incidencia Estatal Casos Activos por 100 mil hab.



COVID-19 Sinaloa: Defunciones acumuladas por fecha de defunción asociadas a Sars-CoV-2

Defunciones por día y acumuladas por fecha de defunción



NUEVA NORMALIDAD

2,971

Defunciones Acumuladas

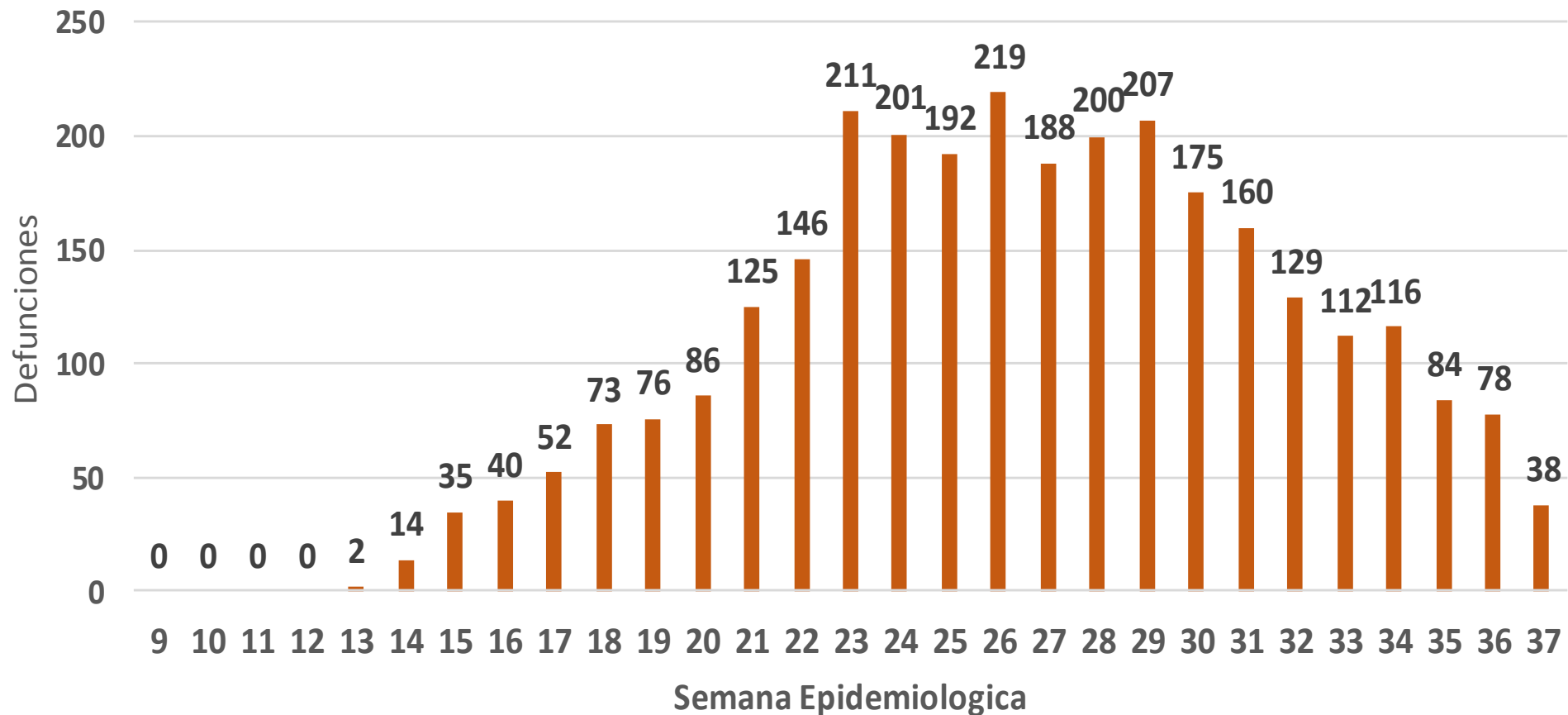
131

Defunciones últimos 14 días



COVID-19 Sinaloa: Defunciones Asociadas a SARS-CoV-2 Notificadas por Semana Epidemiológica

Defunciones Asociadas a SARS-CoV-2 Notificadas por semana en SINALOA Mpio. Residentes



NUEVA NORMALIDAD

2,971

Defunciones Acumuladas

131

Defunciones últimos 14 días



COVID-19 Sinaloa: Embarazadas y Menores de 15 años

MUJERES EN EDAD FERTIL Y EMBARAZADAS

POSITIVAS A SARS-CoV-2

MUJERES EN EDAD FERTIL POR GRUPO DE EDAD	Mujeres Sospechosas	%	Mujeres (+) COVID-19	%	CON SARS-Cov2			DEFUNCIÓN	Hospitalizadas COVID-19	Indice de Hospitalización	
					EMBARAZADAS	En PUERPERIO	%				
De 10 a 14 años	164	1.3%	41	0.8%	0	0	0.0%	0	0	0.0%	
De 15 a 19 años	381	3.0%	107	2.1%	13	1	7.5%	0	7	53.8%	
De 20 a 24 años	1,099	8.8%	391	7.6%	34	5	20.9%	1	12	35.3%	
De 25 a 44 años	8,860	70.6%	3,710	72.1%	119	15	71.7%	3	38	31.9%	
De 45 a 49 años	2,041	16.3%	898	17.4%	0	0	0.0%	0	0	0.0%	
TOTAL	12,545	100.0%	5,147	100.0%	166	21	100.0%	4	57	34.3%	
					187						

NUEVA NORMALIDAD

2,971

Defunciones Acumuladas

131

Defunciones últimos 14 días

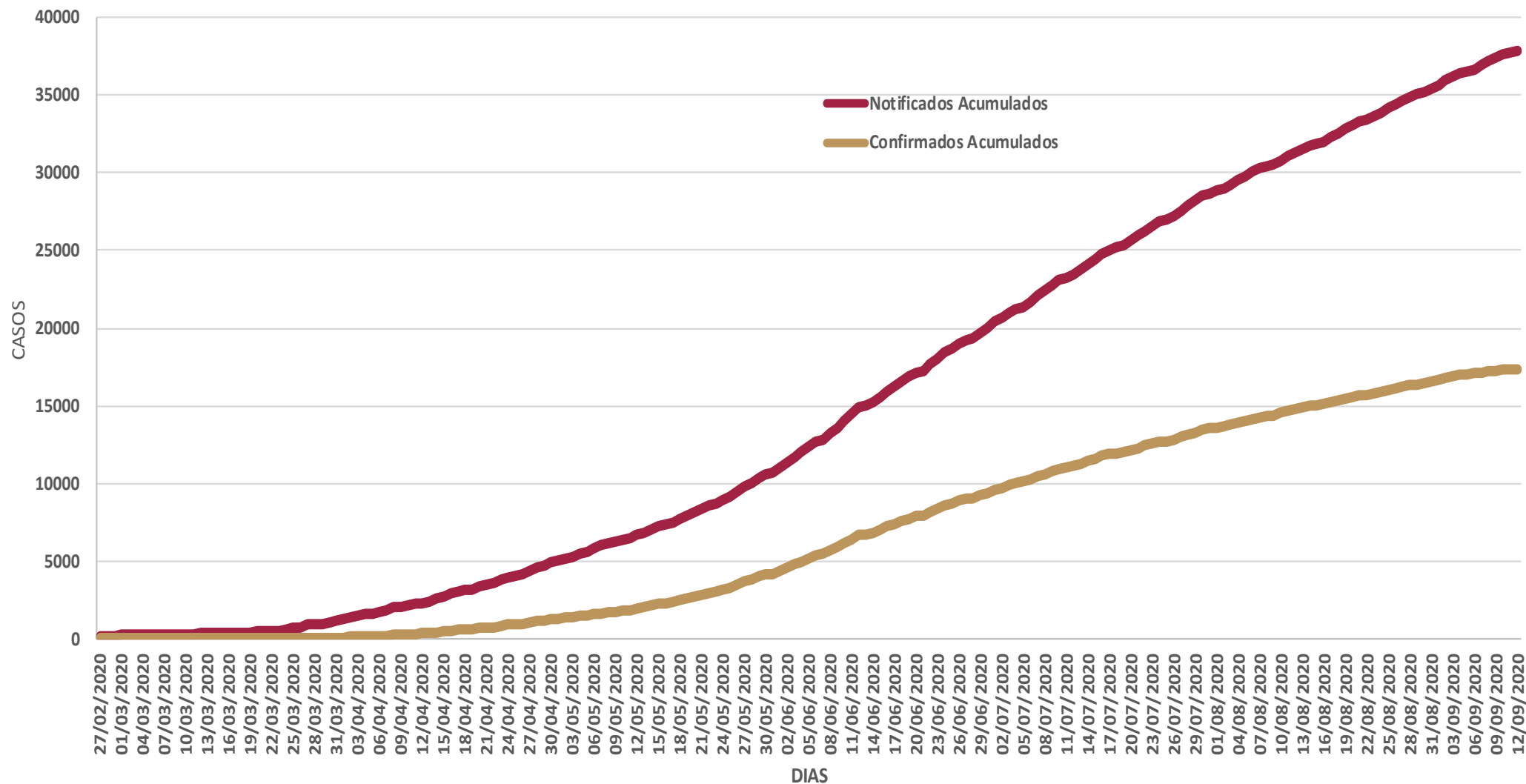


MENORES DE 15 AÑOS POSITIVOS A SARS-CoV-2

Grupo de Edad	Sospechosos	%	CASOS (+) COVID-19	%	Defuncion	Letalidad	Hosp-COVID-19	Indice de Hospitalización	Tasa de Incidencia
De 00 años	171	15.6%	22	9.5%	0	0.0%	13	59.1%	43.8
De 01 a 04 años	292	26.7%	45	19.4%	1	2.2%	17	37.8%	22.1
De 05 a 09 años	293	26.8%	75	32.3%	3	4.0%	19	25.3%	28.5
De 10 a 14 años	337	30.8%	90	38.8%	4	4.4%	13	14.4%	33.1
TOTAL < 15 AÑOS	1,093	100.0%	232	100.0%	8	3.4%	62	26.7%	



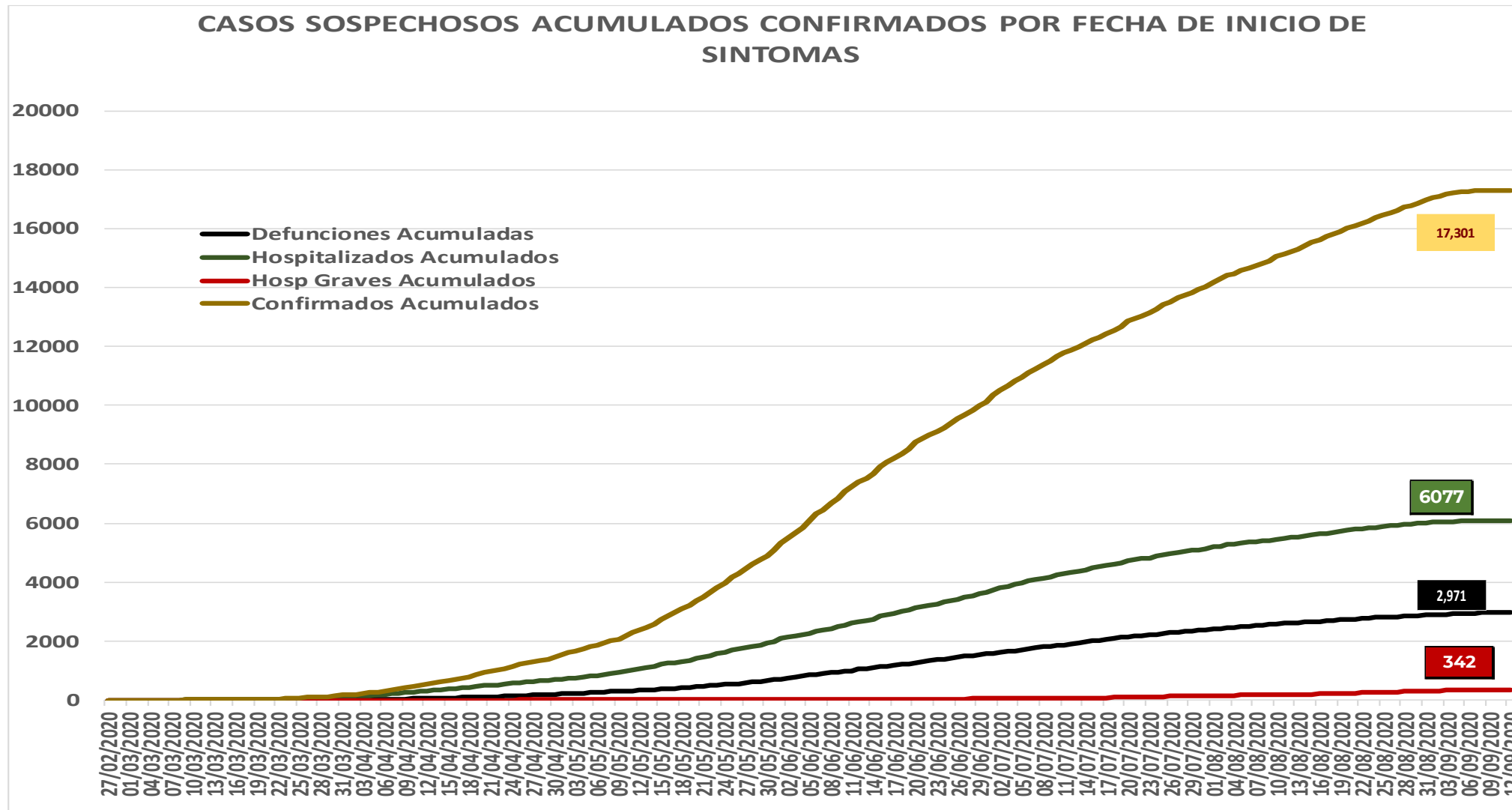
COVID-19 Sinaloa: Casos acumulados sospechosos y confirmados por fecha de inicio de síntomas



NUEVA NORMALIDAD



COVID-19 Sinaloa: Casos sospechosos y confirmados por fecha de inicio de síntomas



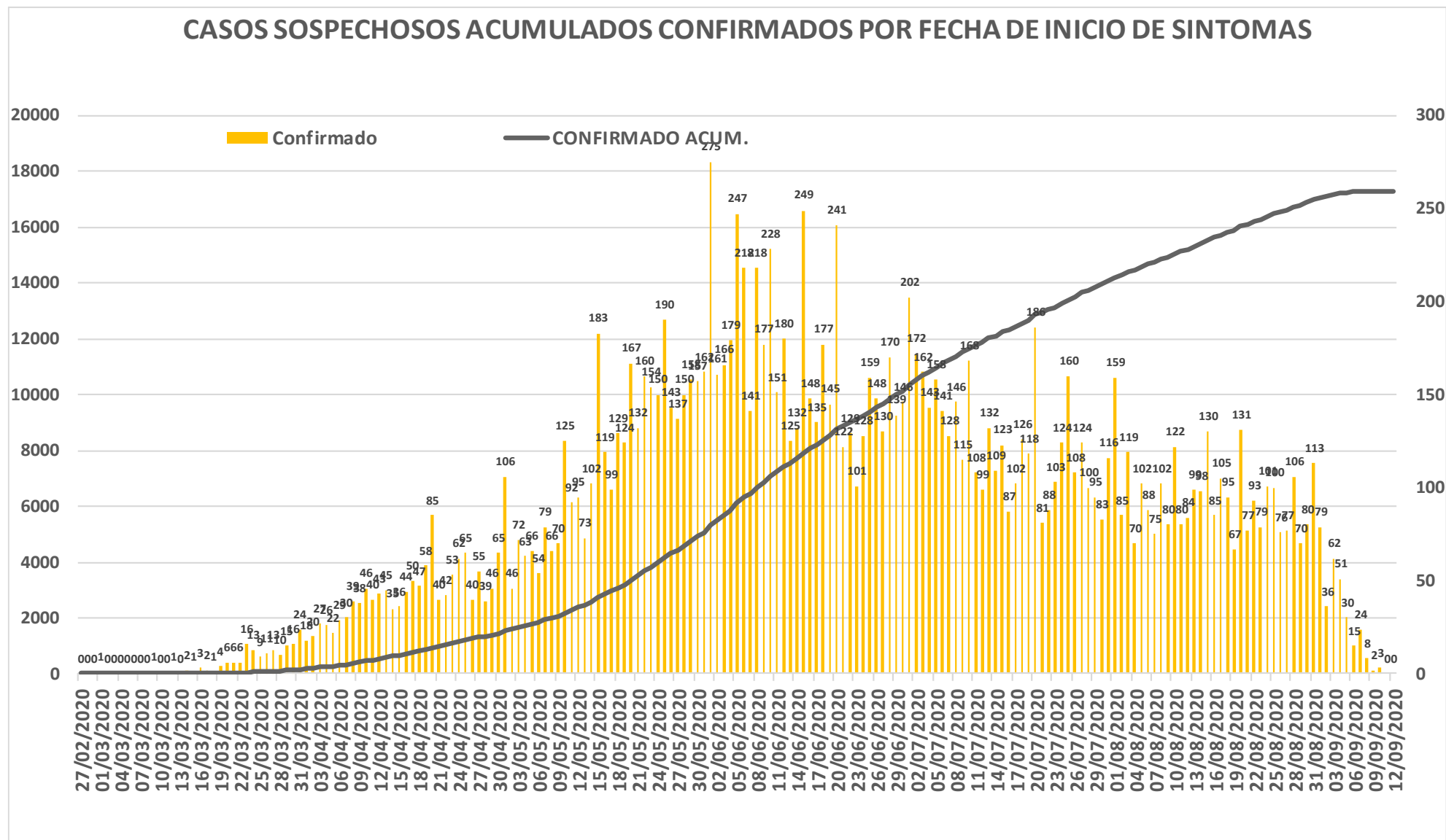
NUEVA NORMALIDAD

1,165
Nuevos Sospechosos

17,301
Confirmados



COVID-19 Sinaloa: Curva epidémica de casos acumulados Incidentes por fecha de inicio de síntomas.



**NUEVA
NORMALIDAD**

**Confirmados
acumulados
17,301**



COVID-19 Sinaloa: Curva epidémica de casos incidentes por fecha de resultado del LESPS.

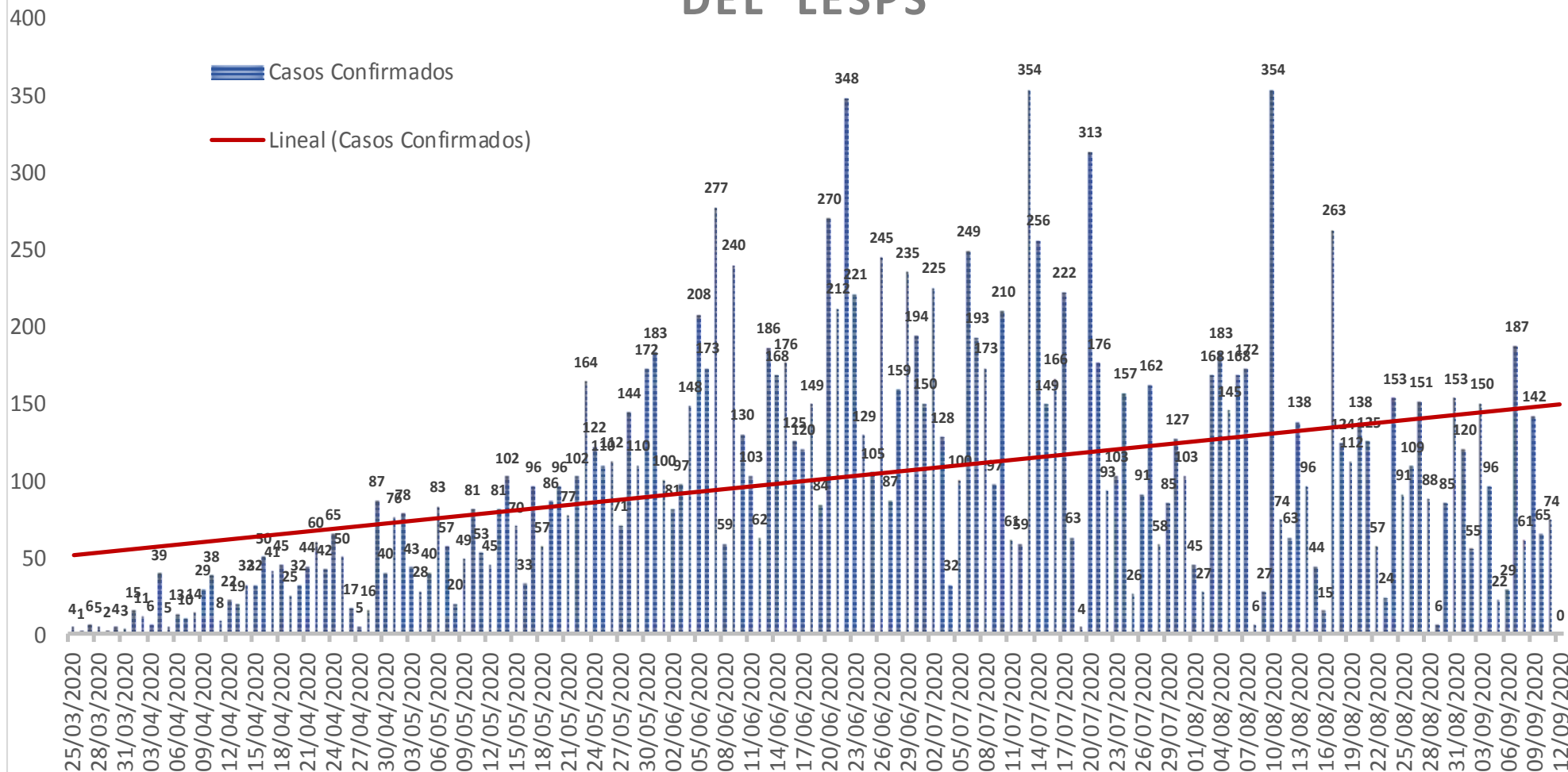
**NUEVA
NORMALIDAD**

**Estatad
Confirmados
acumulados**

17,301

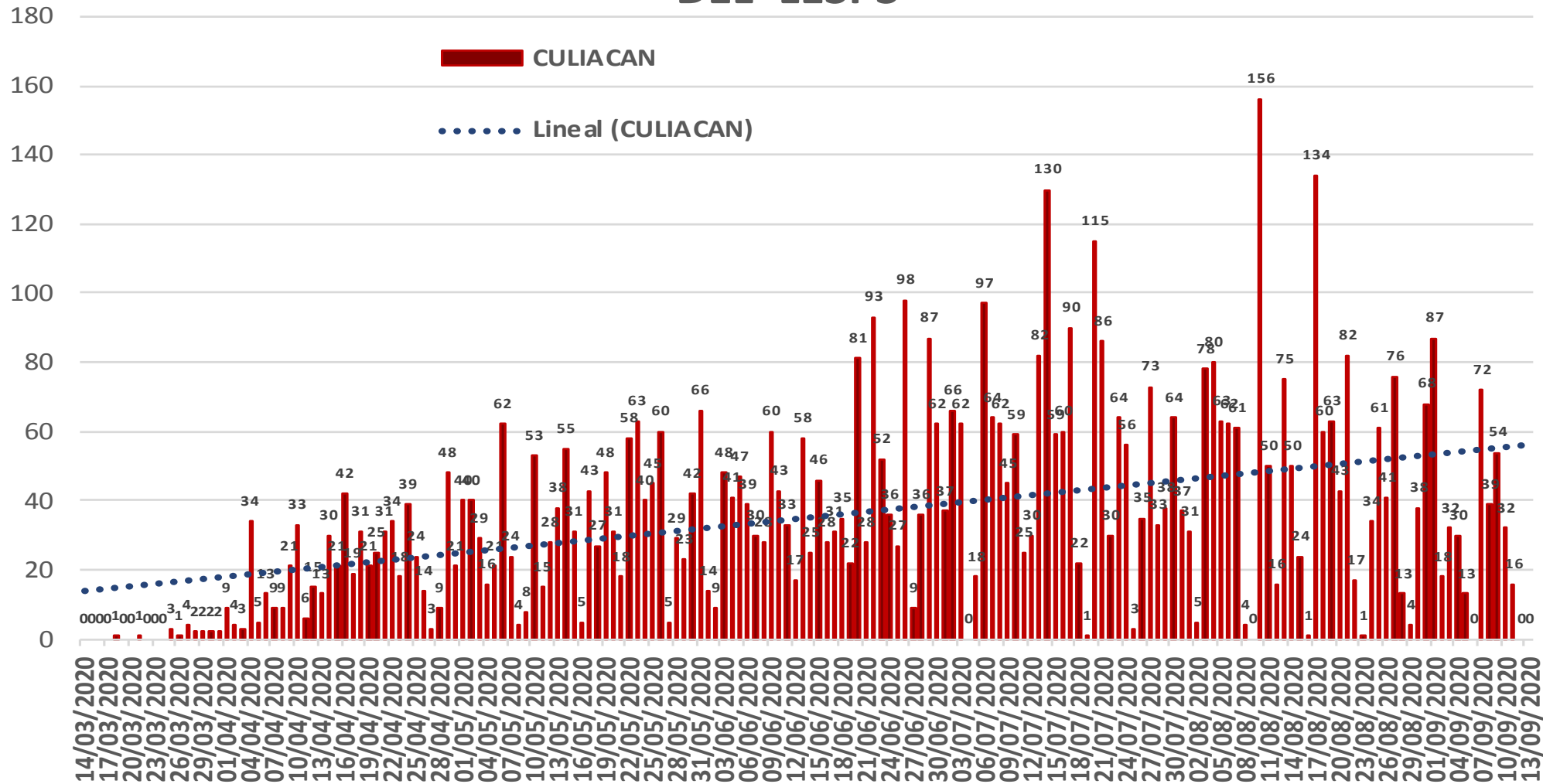


CASOS CONFIRMADOS SEGÚN FECHA DE RESULTADO DEL LESPS



COVID-19 Sinaloa: Curva epidémica de casos incidentes por fecha de resultado del LESPS.

CASOS CONFIRMADOS SEGÚN FECHA DE RESULTADO DEL LESPS



NUEVA NORMALIDAD

Estatal Confirmados acumulados

17,301

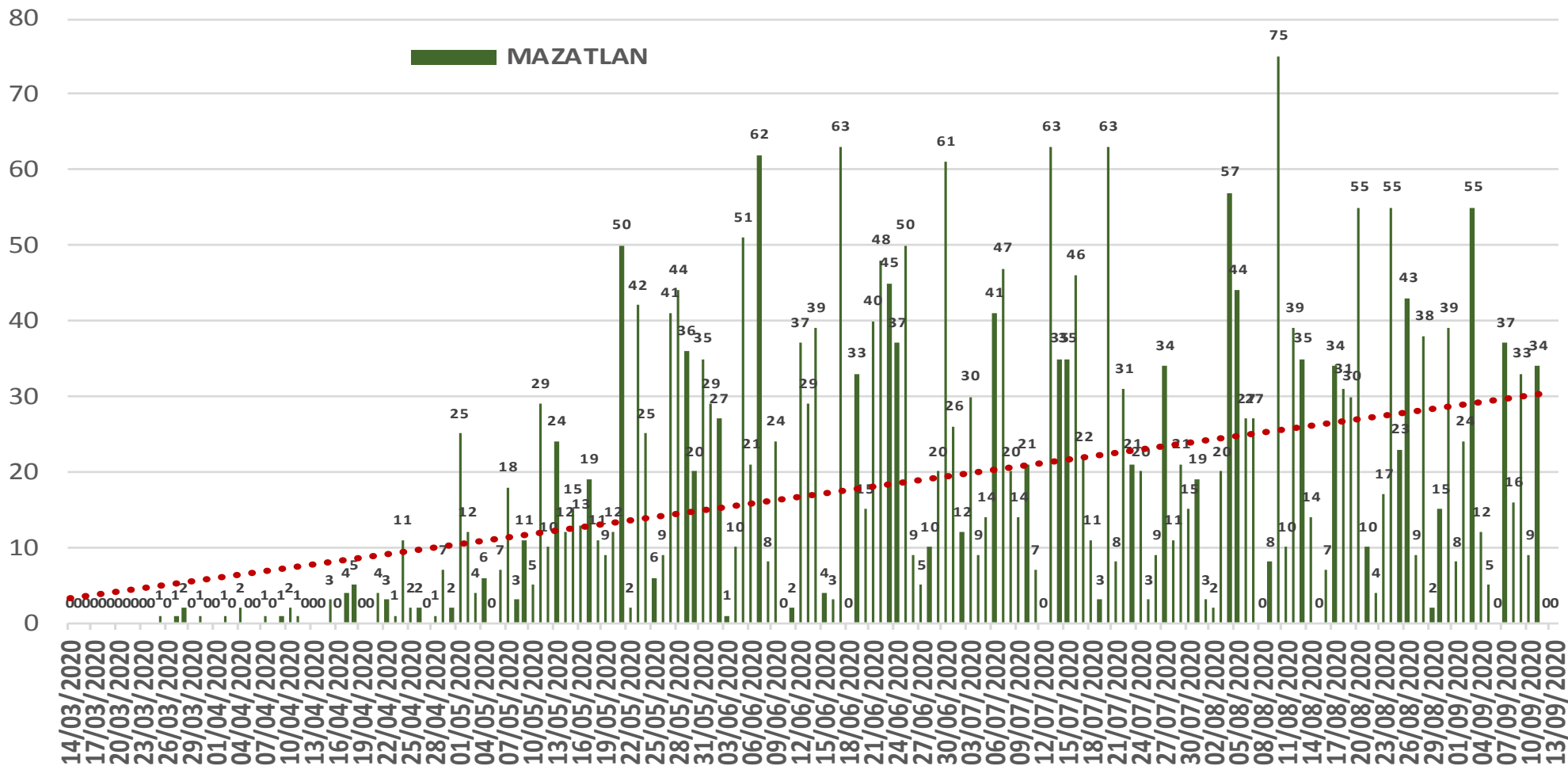
Casos Confirmados CULIACAN

6,447



COVID-19 Sinaloa: Curva epidémica de casos incidentes por fecha de resultado del LESPS.

CASOS CONFIRMADOS SEGÚN FECHA DE RESULTADO DEL LESPS



NUEVA NORMALIDAD

Estatad Confirmados acumulados

17,301

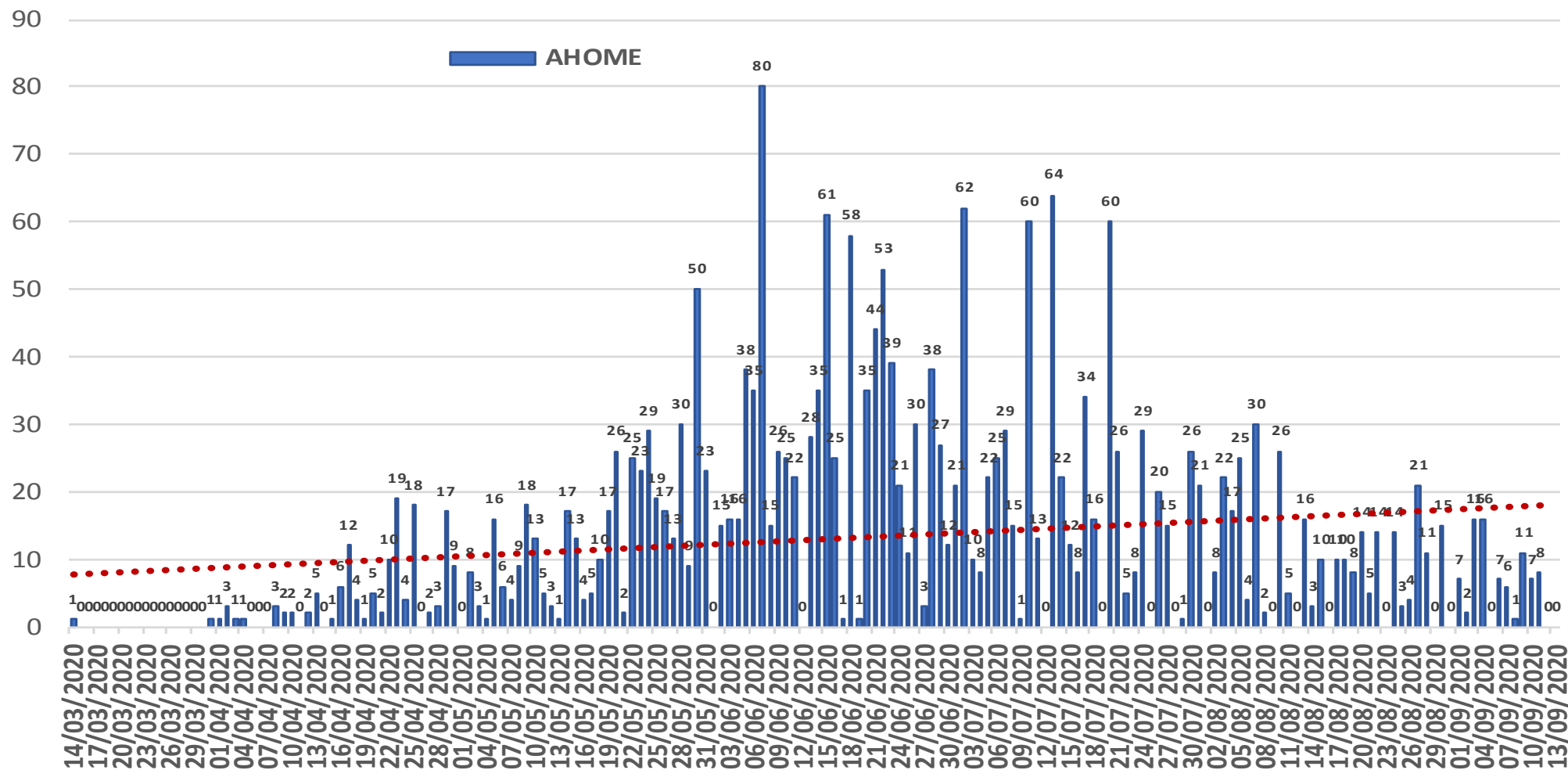
Casos Confirmados MAZATLAN

3,112



COVID-19 Sinaloa: Curva epidémica de casos incidentes por fecha de resultado del LESPS.

CASOS CONFIRMADOS SEGÚN FECHA DE RESULTADO DEL LESPS



NUEVA NORMALIDAD

Estatal Confirmados acumulados

17,301

Casos Confirmados AHOME

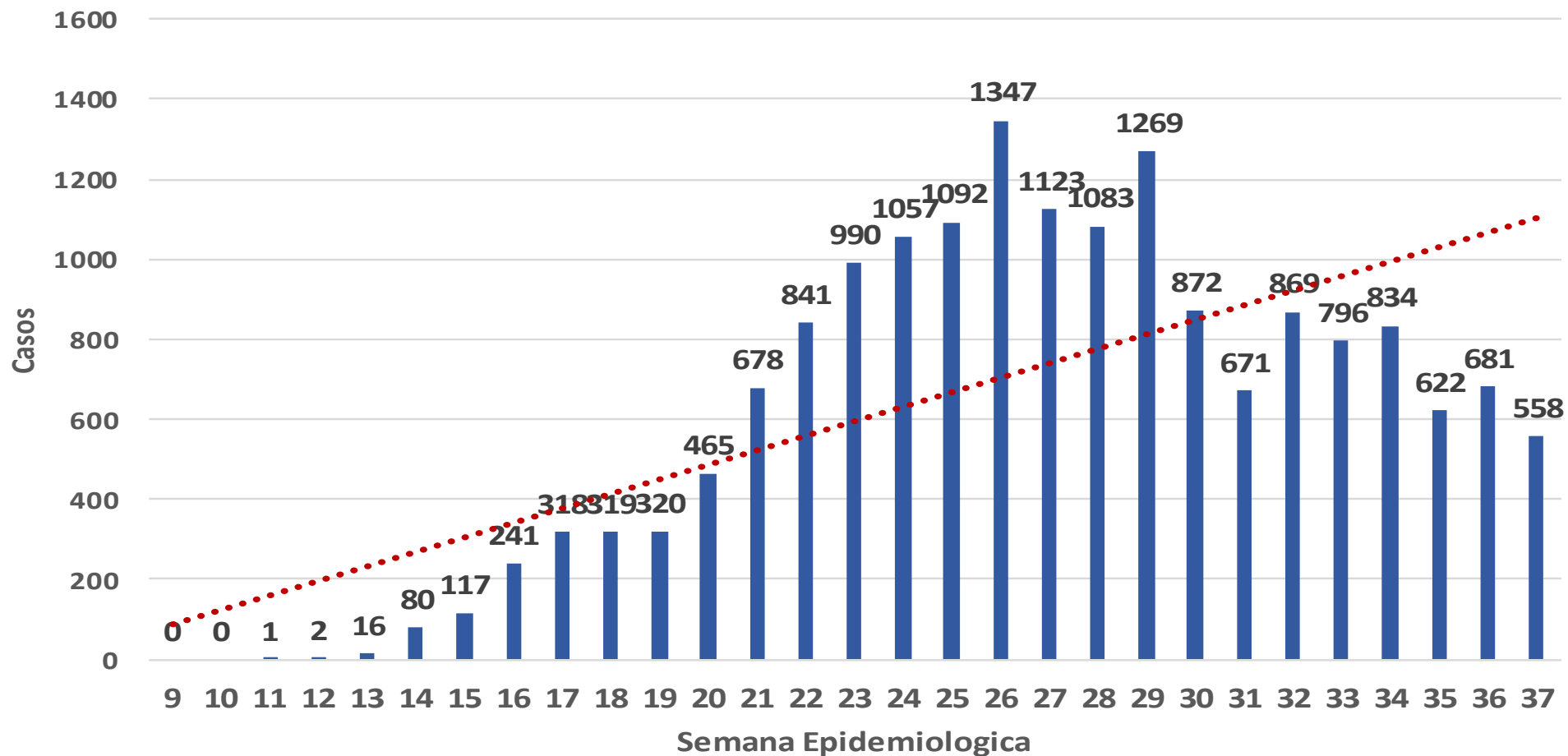
2,365



COVID-19 Sinaloa: Curva epidémica de casos incidentes por fecha de resultado del LESPS.

**NUEVA
NORMALIDAD**

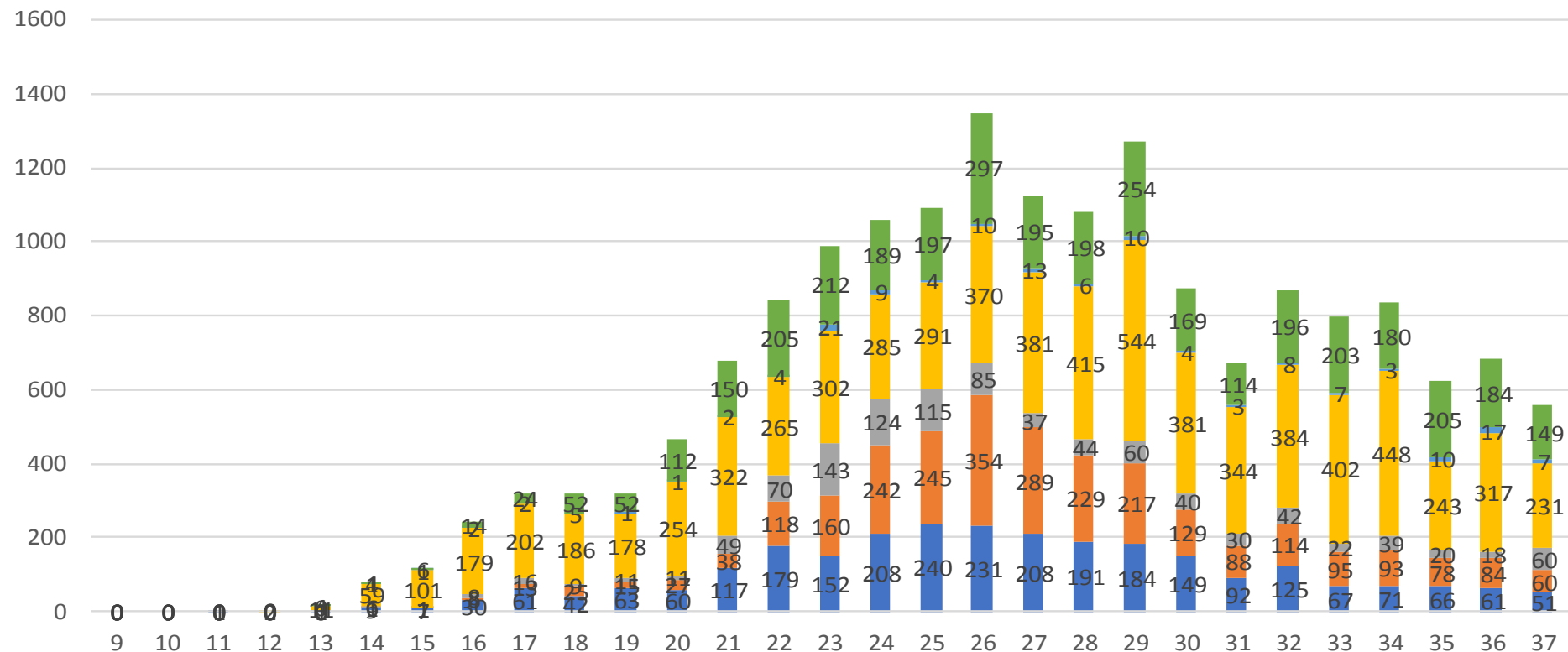
Casos de SARS-CoV-2 por Semana Epidemiológica SINALOA



COVID-19 Sinaloa: Curva epidémica de casos incidentes por fecha de resultado del LESPS.

Casos SARS-CoV-2 pr Semana epidemiologica y Jurisdicción

■ Jurisd. No. 1 Mochis ■ Jurisd. No. 2 Guasave ■ Jurisd. No. 3 Guamuchil
■ Jurisd. No. 4 Culiacan ■ Jurisd. No. 5 Elota ■ Jurisd. No. 6 Mazatlan



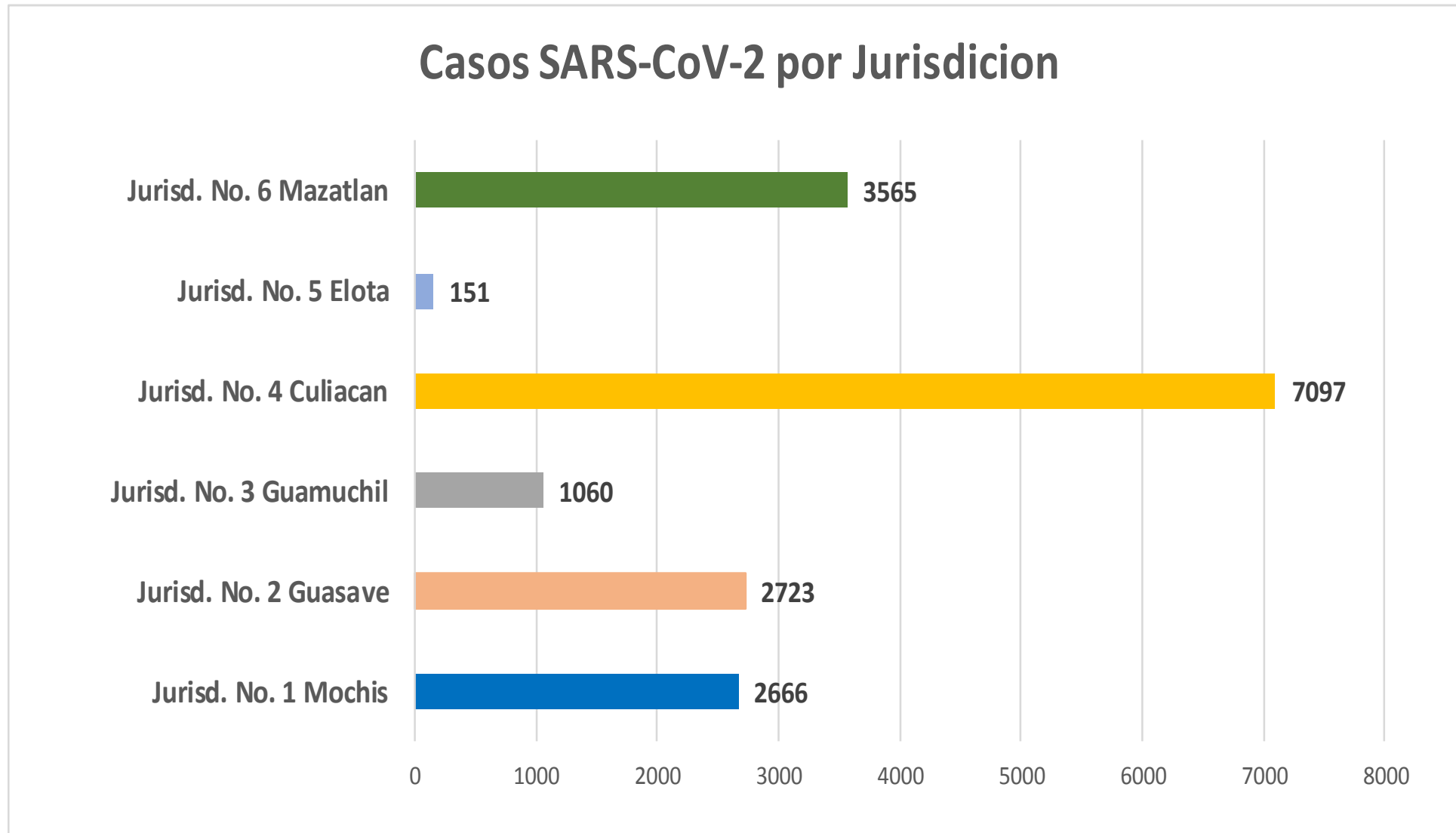
NUEVA NORMALIDAD

Estatal Confirmados acumulados
17,301



COVID-19 Sinaloa: Curva epidémica de casos incidentes por fecha de resultado del LESPS.

**NUEVA
NORMALIDAD**

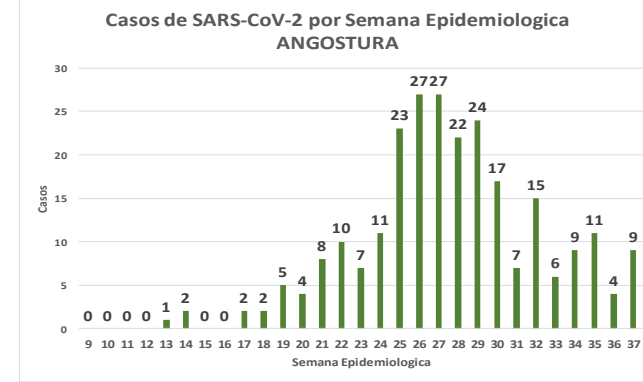
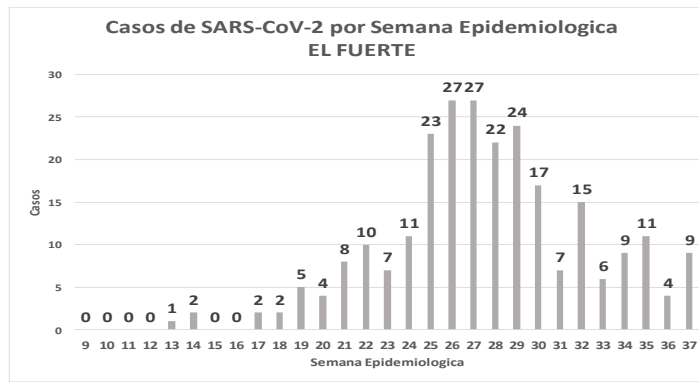
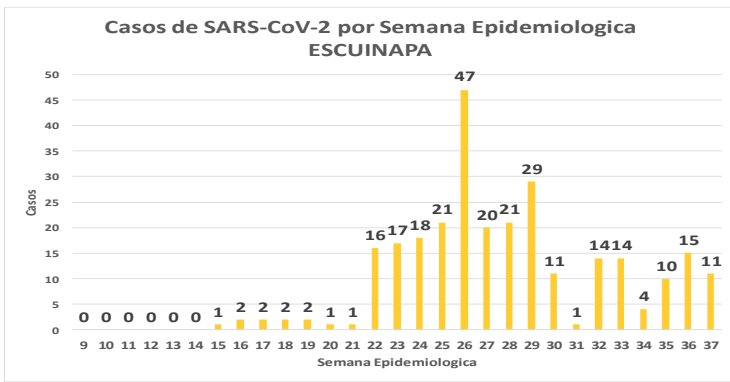
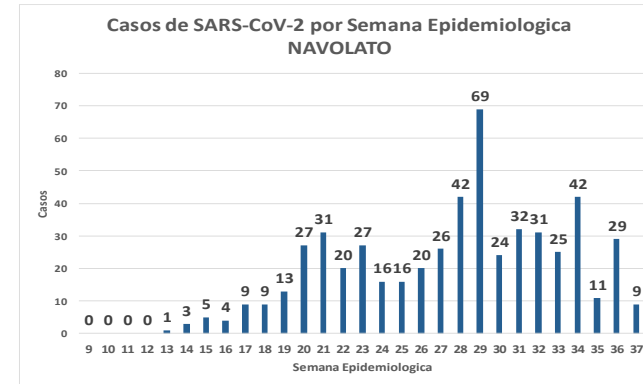
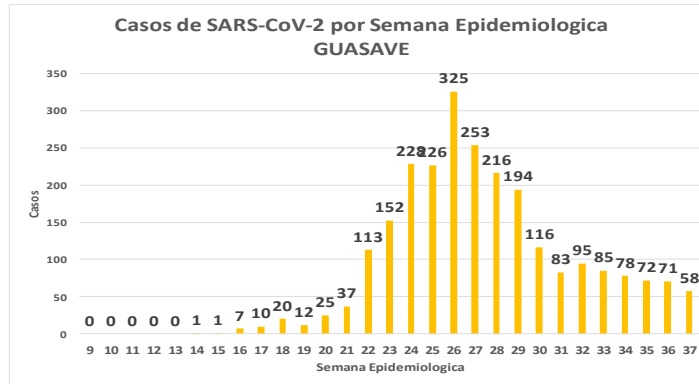
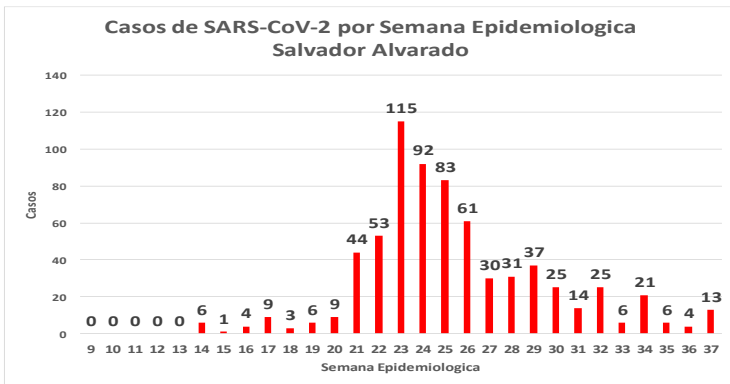
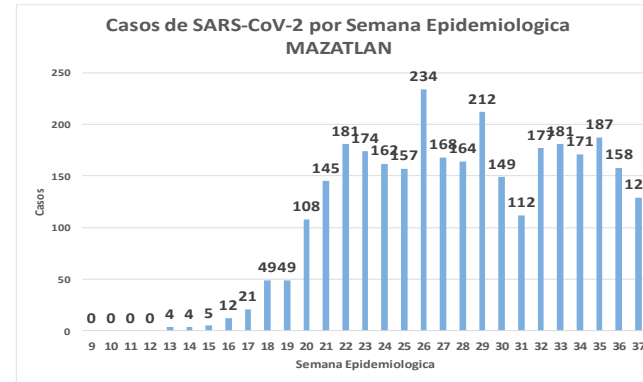
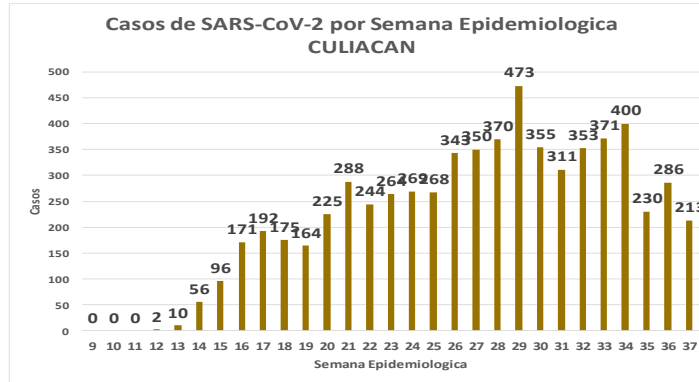
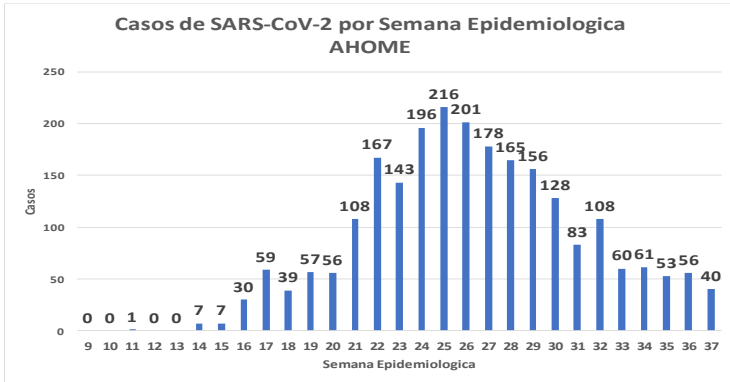


COVID-19 Sinaloa: Comportamiento COVID-19 por Municipio.



SALUD
SECRETARÍA DE SALUD

NUEVA NORMALIDAD



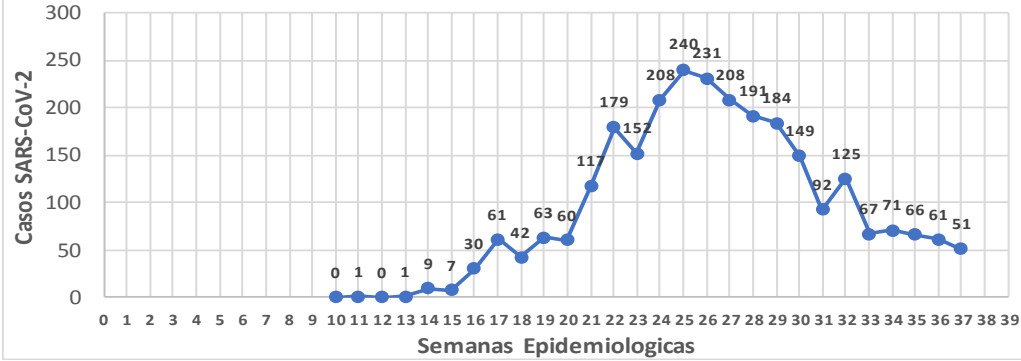
COVID-19 Sinaloa: Comportamiento COVID-19 por JURISDICCION.



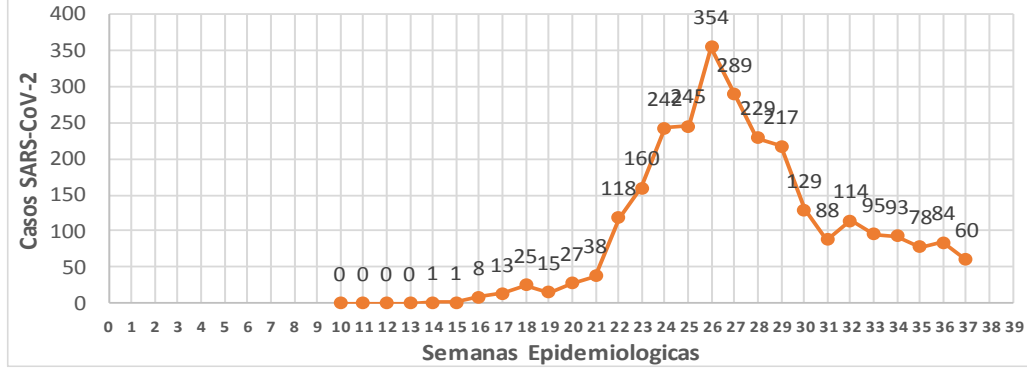
SALUD
SECRETARÍA DE SALUD

NUEVA NORMALIDAD

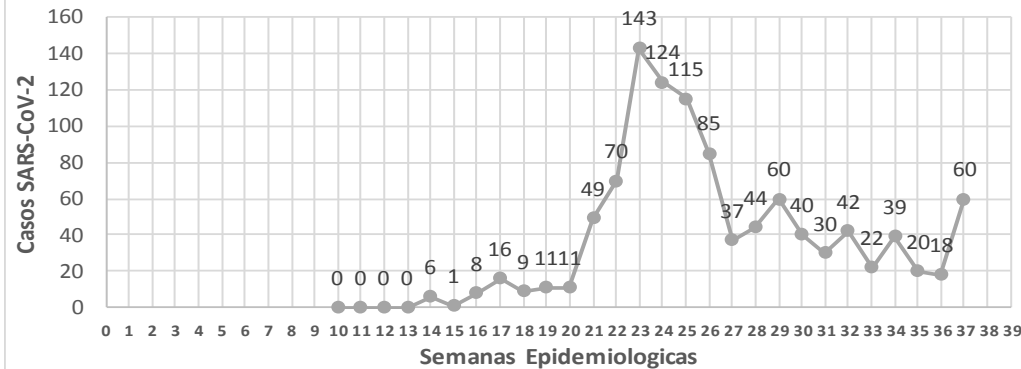
CASOS SARS-CoV-2 por Semana Epidemiologica
JURISDICCION MOCHIS



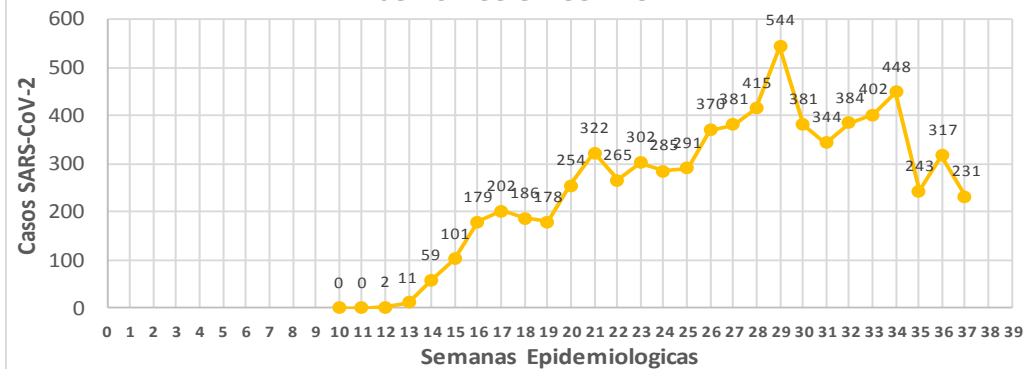
CASOS SARS-CoV-2 por Semana Epidemiologica
JURISDICCION GUASAVE



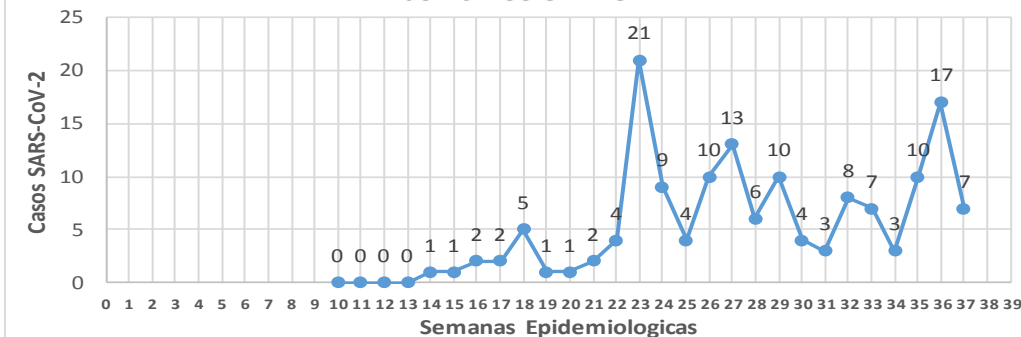
CASOS SARS-CoV-2 por Semana Epidemiologica
JURISDICCION GUAMUCHIL



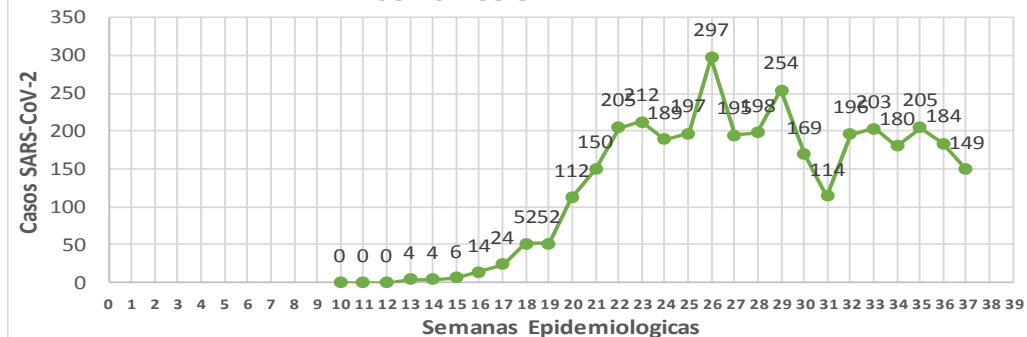
CASOS SARS-CoV-2 por Semana Epidemiologica
JURISDICCION CULIACAN



CASOS SARS-CoV-2 por Semana Epidemiologica
JURISDICCION ELOTA



CASOS SARS-CoV-2 por Semana Epidemiologica
JURISDICCION MAZATLAN



COVID-19 Sinaloa: Total de registros con toma de muestras en Plataforma SISVER.

DATOS TOTALES DE REGISTROS EN PLATAFORMA SISVER

SINALOA: SOSPECHOSOS POR SECTOR

INSTITUCION	NO ADECUADO	RECHAZADA	NO RECIBIDA	SOSPECHOSOS	TOTAL CON MUESTRA	% SOSPECHOSOS
IMSS	0	313	61	13,963	14,337	43.7%
IMSS-OPORTUNIDADES	0	18	0	437	455	1.4%
ISSSTE	5	15	19	1,678	1,717	5.2%
PRIVADA	6	3	155	906	1,070	3.3%
SEDENA	0	3	2	245	250	0.8%
SEMAR	0	6	3	259	268	0.8%
SSA	53	67	29	13,469	13,618	41.5%
PEMEX	0	0	0	6	6	0.0%
ESTATAL	0	3	2	758	763	2.3%
MUNICIPAL	2	1	0	294	297	0.9%
TOTAL	66	429	271	32,015	32,781	100.0%
	0.2%	1.3%	0.8%	97.7%	100.0%	

RESULTADO DEFINITIVO EN PLATAFORMA SISVER	
SARS-CoV-2	17,461
NEGATIVO	13,123
NO RECIBIDA	271
INF AH1N1 PMD	97
RECHAZADA	429
B	58
A H3	16
METAPNEUMOVIRUS	9
ENTEROV//RHINOVIRUS	24
CORONA OC43	2
NO ADECUADO	66
INF A	8
CORONA 229E	1
CORONA NL63	1
CORONA HKU1	1
VSR	2
ADENOVIRUS	1
PARAINFLUENZA 3	1
NO SUBTIPIFICADO	1

NUEVA NORMALIDAD

32,781 SOSPECHOSOS **17,461** CONFIRMADOS **53.3%**

0.7%	230	DE LOS REGISTROS SIN RESULTADO TIENEN UNA FECHA DE RECEPCION EN LABORATORIO
3.0%	979	SIN RECEPCION EN LABORATORIO Y SIN RESULTADO
3.7%	1,209	SIN REGISTRO DE RECEPCION EN LABORATORIO
0.2%	66	NO ADECUADAS
1.3%	429	RECHAZADAS
0.8%	271	NO RECIBIDAS
	12	TIENEN MAS DE 72 HORAS DE RECEPCION EN EL LABORATORIO
	7	CORRESPONDEN A REGISTROS CON MAS DE 7 DIAS DE TRANSITO

58.3%



COVID-19 Sinaloa: Total de registros con toma de muestras en Plataforma SISVER.



INFORMACION AL DIA : sábado, 12 de septiembre de 2020

SE TOMO MUESTRA PERO SIN RECEPCION EN LABORATORIO

Municipios	IMSS	IMSS- OPORTUN IDADES	ISSSTE	PRIVADA	SEDENA	SEMAR	SSA	PEMEX	ESTATAL	MUNICIPAL	TOTAL
AHOME	44	3	3	3	0	5	35	0	0	0	93
CHOIX	2	0	0	0	0	0	0	0	0	0	2
EL FUERTE	5	8	2	1	0	0	3	0	0	0	19
GUASAVE	83	0	2	9	0	0	30	0	0	0	124
SINALOA	2	0	0	2	0	0	23	0	0	0	27
ANGOSTURA	1	0	0	2	0	0	2	0	0	0	5
MOCORITO	0	0	1	7	0	0	4	0	0	0	12
SALVADOR ALVARADO	7	0	0	0	0	0	4	0	0	0	11
BADIRAGUATO	0	0	0	1	0	0	16	0	0	0	17
CULIACAN	156	0	16	307	0	0	146	0	18	0	643
NAVOLATO	27	0	0	5	0	0	14	0	1	0	47
COSALA	0	0	0	0	0	0	6	0	0	0	6
ELOTA	1	0	0	1	0	0	0	0	0	0	2
SAN IGNACIO	0	0	1	2	0	0	1	0	0	0	4
CONCORDIA	0	0	0	1	0	0	2	0	0	0	3
ESCUINAPA	0	0	0	0	0	0	14	0	0	0	14
MAZATLAN	37	4	12	55	8	5	32	0	0	6	159
ROSARIO	0	0	4	3	0	0	5	0	0	0	12
Total	365	15	41	399	8	10	337	0	19	6	1,200
Otro Estado	1	0	0	5	0	0	3	0	0	0	9

Municipios	REGISTROS SIN RESULTADO Y TIENEN FECHA DE RECEPCION EN LABORATORIO	TIENEN MAS DE 72 HORAS DE RECEPCION EN EL LABORATORIO Y SIN RESULTADO
AHOME	36	2
CHOIX	0	0
EL FUERTE	3	0
GUASAVE	19	1
SINALOA	20	0
ANGOSTURA	0	0
MOCORITO	2	0
SALVADOR ALVARADO	3	1
BADIRAGUATO	6	0
CULIACAN	77	3
NAVOLATO	5	0
COSALA	1	0
ELOTA	0	0
SAN IGNACIO	0	0
CONCORDIA	1	0
ESCUINAPA	9	0
MAZATLAN	41	4
ROSARIO	5	1
Total	228	12
Otro Estado	2	0

COVID-19 Sinaloa: Unidades de Salud con retraso en Dictaminación ó Confirmación de Defunciones Sospechosas a COVID-19 en Plataforma SISVER.



Información al día:

sábado, 12 de septiembre de 2020

Información al día:

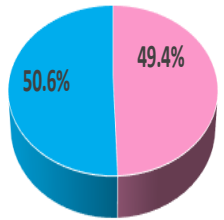
sábado, 12 de septiembre de 2020

UNIDAD MEDICA	DEFUNCIONES PENDIENTES DE CONFIRMAR
DR. M.CARDENAS DE LA VEGA	26
HOSPITAL MILITAR REGIONAL DE MAZATLAN, SIN.	7
HOSPITAL GENERAL LOS MOCHIS	11
HGZMF 32 GUASAVE	40
HGSMF 30 GUAMUCHIL	14
HGR 1 CULIACAN	144
LOS MOCHIS	35
SANATORIO CEMSI CHAPULTEPEC	0
HGZMF 3 MAZATLAN	93
HGZMF 28 COSTA RICA	4
MAZATLAN	9
HOSPITAL CIVIL DE CULIACAN	24
UMF 35 CULIACAN	1
UMFH 22 EL DORADO	3
CLINICA HOSPITAL MARIA DEL MAR	5
HOSPITAL GENERAL DE MAZATLAN	0
HGZ 49 LOS MOCHIS	3
HOSPITAL GENERAL CULIACAN	6
CLINICA HOSPITAL CULIACAN S. A. DE C. V.	11
OPERADORA NUEVA CLINICA SANTA MARIA S.A DE C.V	3
HOSPITAL MARINA MAZATLAN	1
UMF 46 CULIACAN	1
UMF 56 PRADOS	2
UMF 36 CULIACAN	2
HOSPITAL GENERAL ESCUINAPA	1
HOSPITAL INTEGRAL CONCORDIA	1
HR VILLA UNION	1
HOSPITAL ANGELES CULIACAN	1
HR FUERTE, EL	1
HOSPITAL NAVAL DE MAZATLAN	0
HGSMF 4 NAVOLATO	1
	451

COVID-19 Sinaloa: Casos confirmados por edad y sexo

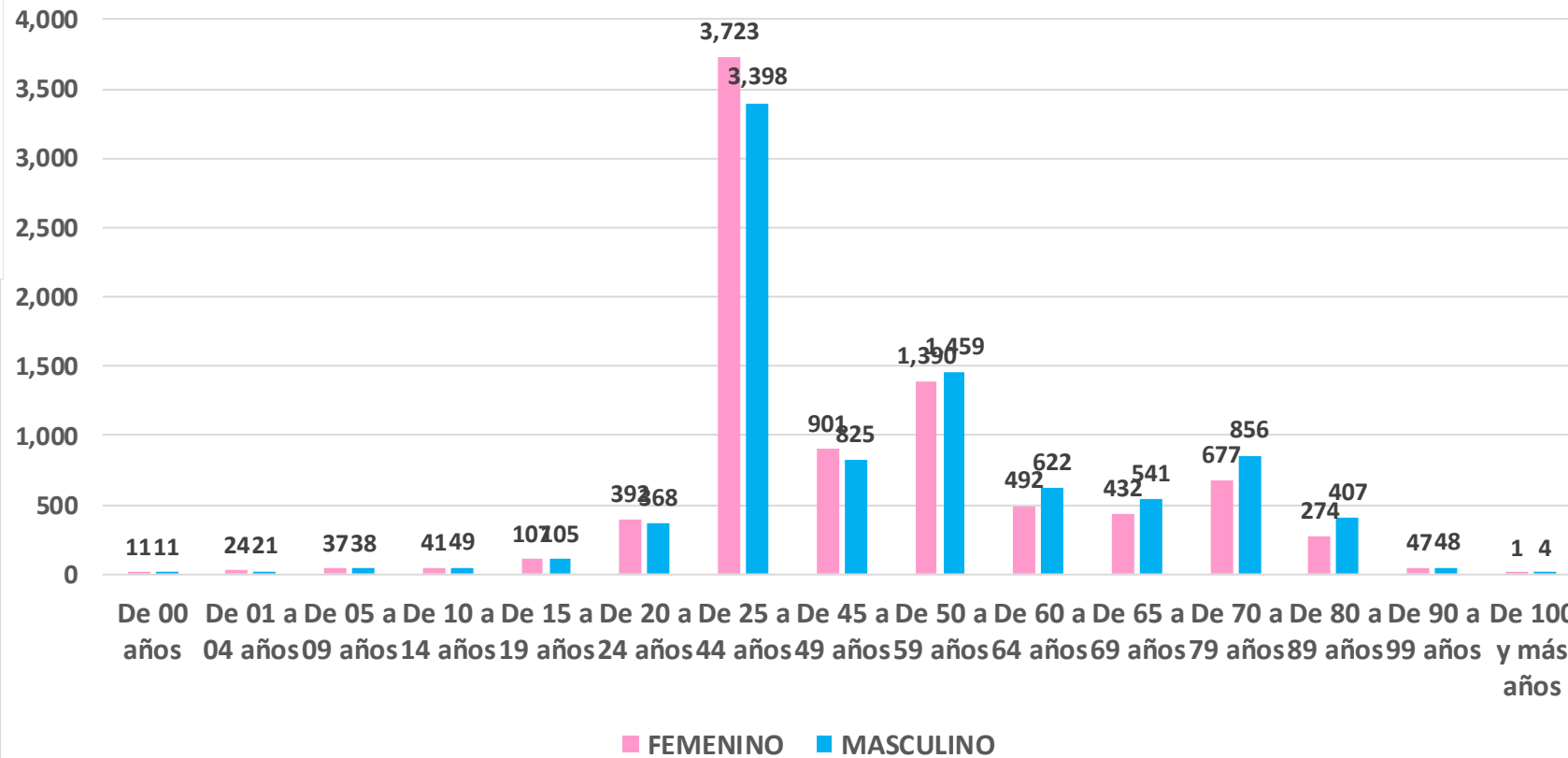
Mediana de edad: **45** años

CASOS CONFIRMADOS SEGÚN SEXO



■ MUJER ■ HOMBRE

Casos Confirmados COVID-19, por Edad y Sexo



NUEVA
NORMALIDAD

17,301

Confirmados
acumulados



COVID-19 Sinaloa: Casos confirmados por edad y sexo

GRUPOS DE EDAD NOTIFICADOS EN PLATAFORMA POR COVID-19, SINALOA

Grupo de Edad	Sospechosos	%	CASOS (+) COVID-19	%	Defuncion	Letalidad	Hosp-COVID-19	Indice de Hospitalizacion	Tasa de Incidencia
De 00 años	171	0.45%	22	0.1%	0	0.0%	13	59.1%	43.8
De 01 a 04 años	292	0.8%	45	0.3%	1	2.2%	17	37.8%	22.1
De 05 a 09 años	293	0.77%	75	0.4%	3	4.0%	19	25.3%	28.5
De 10 a 14 años	337	0.9%	90	0.5%	4	4.4%	13	14.4%	33.1
De 15 a 19 años	713	1.89%	212	1.2%	2	0.9%	30	14.2%	76.7
De 20 a 24 años	2,125	5.6%	760	4.4%	11	1.4%	55	7.2%	280.8
De 25 a 44 años	16,409	43.39%	7,121	41.2%	191	2.7%	925	13.0%	777.0
De 45 a 49 años	3,808	10.1%	1,726	10.0%	181	10.5%	480	27.8%	874.3
De 50 a 59 años	5,856	15.49%	2,849	16.5%	546	19.2%	1,263	44.3%	873.4
De 60 a 64 años	2,060	5.4%	1,114	6.4%	359	32.2%	684	61.4%	912.5
De 65 a 69 años	1,657	4.38%	973	5.6%	415	42.7%	718	73.8%	376.2
De 70 a 79 años	2,639	7.0%	1,533	8.9%	788	51.4%	1,226	80.0%	
De 80 a 89 años	1,252	3.31%	681	3.9%	418	61.4%	560	82.2%	
De 90 a 99 años	195	0.5%	95	0.5%	52	54.7%	72	75.8%	
De 100 y más años	8	0.02%	5	0.0%	0	0.0%	2	40.0%	
Total general	37,815	100.0%	17,301	100.0%	2,971	17.2%	6,077	35.1%	548.1

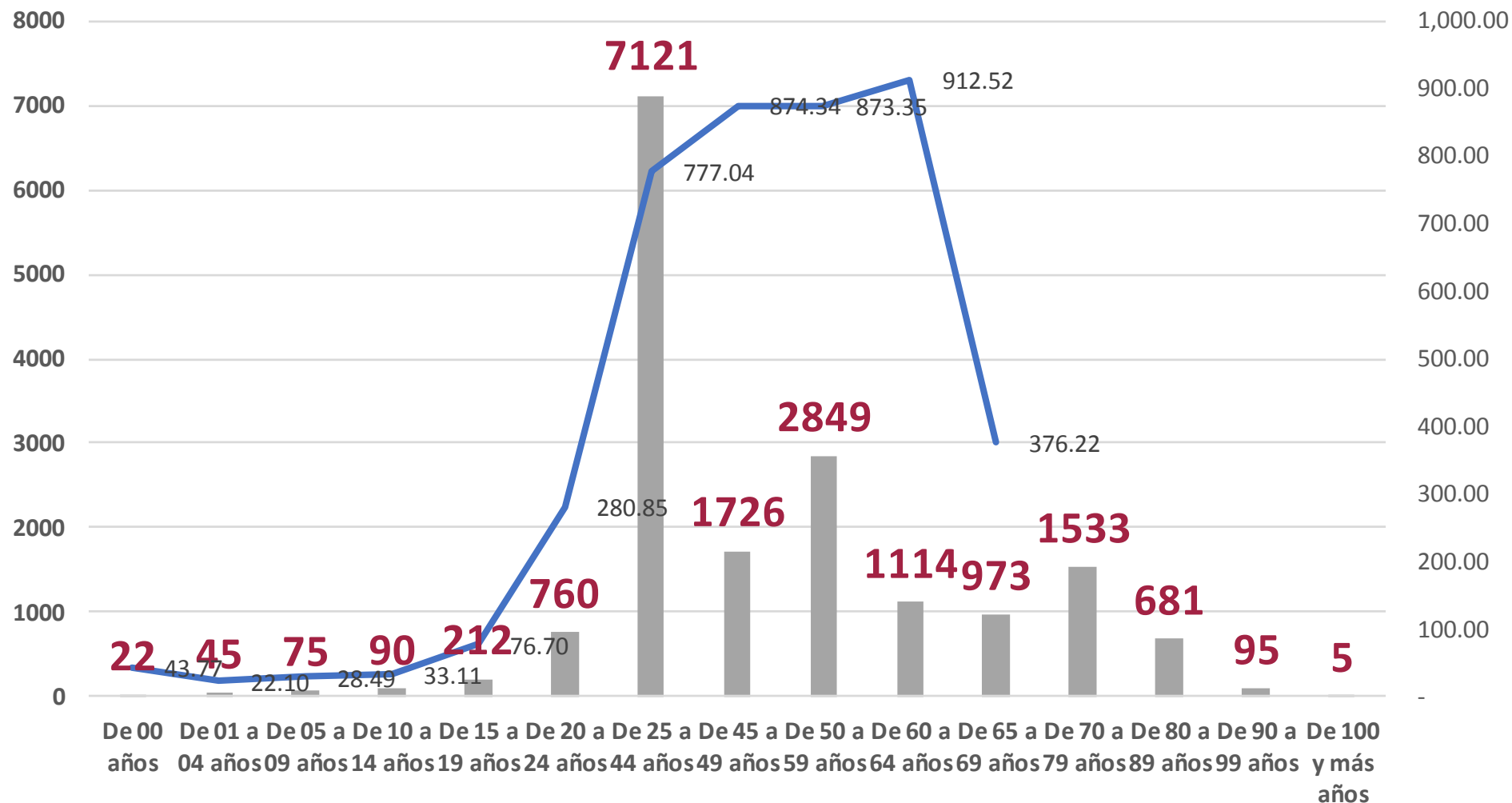
NUEVA NORMALIDAD

Tasa de Letalidad Estatal
17.2%



COVID-19 Sinaloa: Casos confirmados por edad y sexo

Casos Notificados y Confirmados en el Estado de Sinaloa por Grupo de Edad en Plataforma COVID-19



NUEVA NORMALIDAD

Tasa de Incidencia Estatal
548.08
Por 100 mil habt.



COVID-19 Sinaloa: Defunciones acumuladas por edad y sexo

Mediana de edad: 67 años

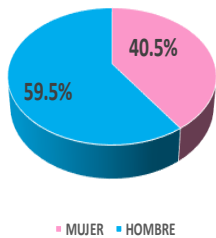
NUEVA NORMALIDAD

2,971

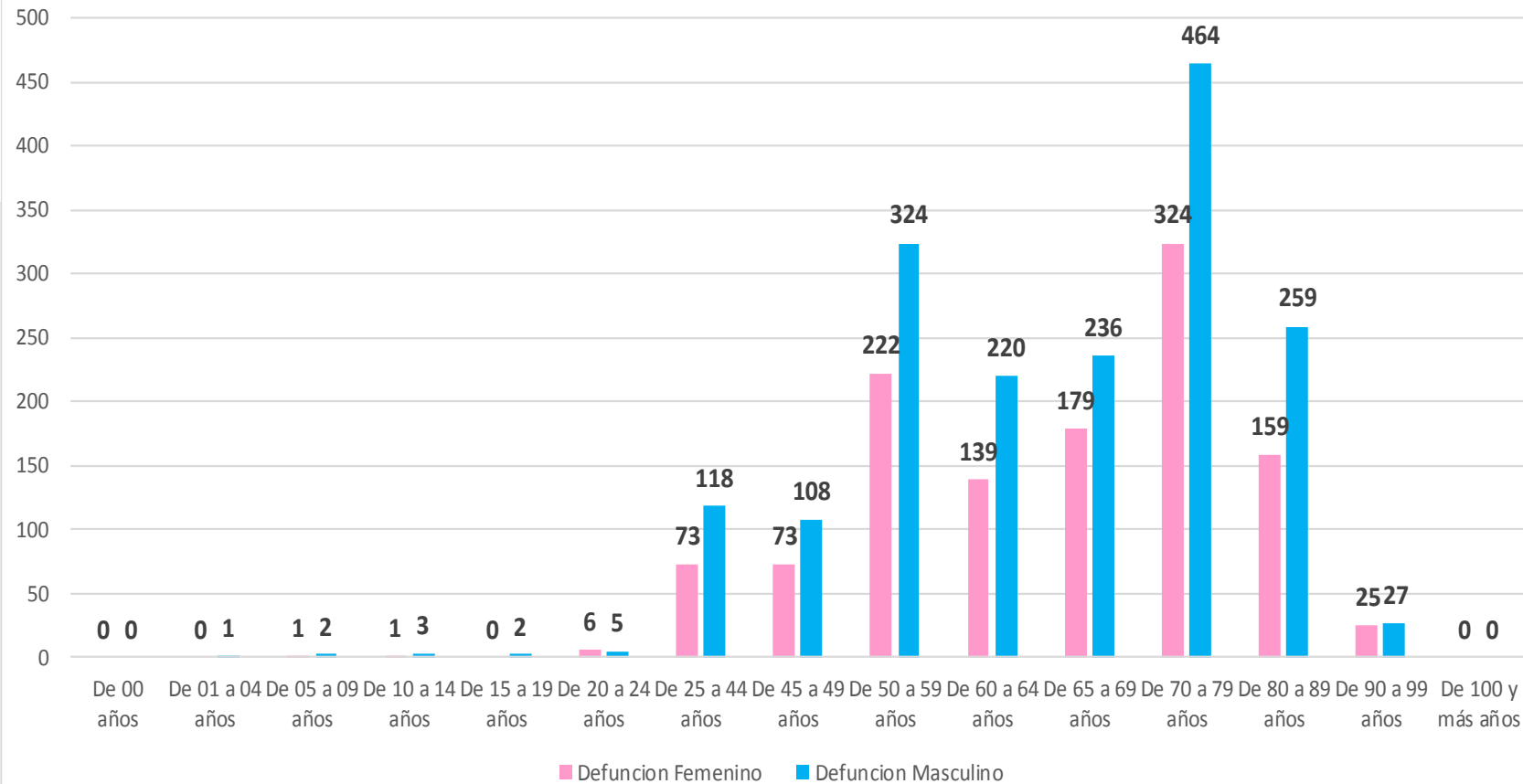
Defunciones



DEFUNCIONES CONFIRMADAS SEGÚN SEXO



DEFUNCIONES DE CASOS CONFIRMADOS COVID-19, POR EDAD Y SEXO



COVID-19 Sinaloa: Defunciones acumuladas por comorbilidad

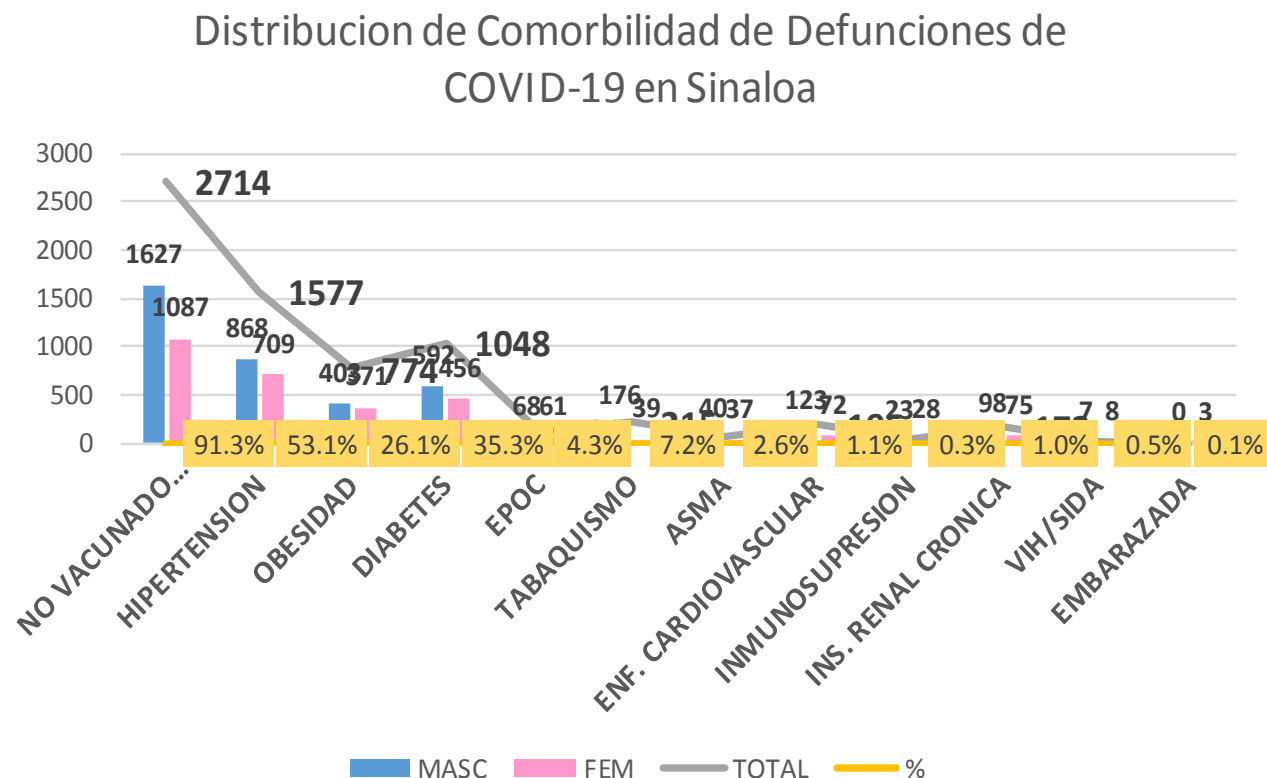
NUEVA
NORMALIDAD

2,971

Defunciones

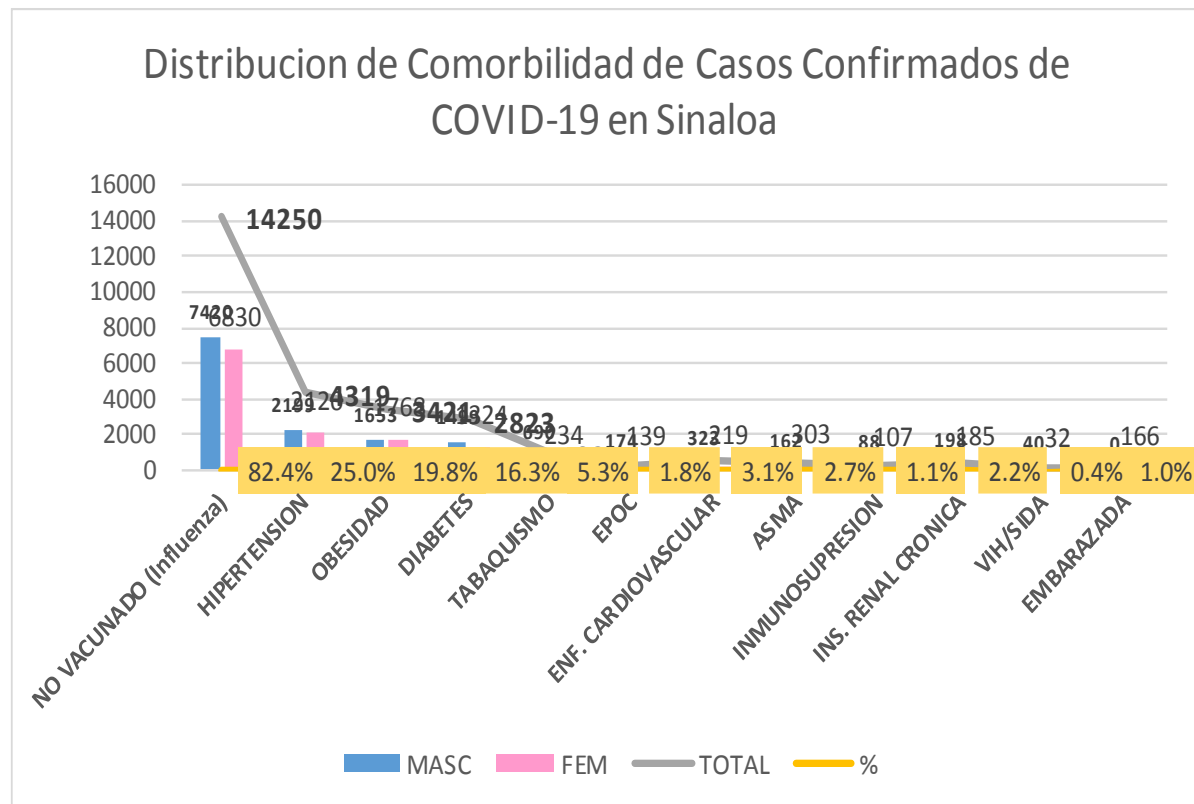


DEFUNCIONES				
2971	1769	1202		
COMORBILIDAD	MASC	FEM	TOTAL	%
NO VACUNADO (Influenza)	1627	1087	2714	91.3%
HIPERTENSION	868	709	1577	53.1%
OBESIDAD	403	371	774	26.1%
DIABETES	592	456	1048	35.3%
EPOC	68	61	129	4.3%
TABAQUISMO	176	39	215	7.2%
ASMA	40	37	77	2.6%
ENF. CARDIOVASCULAR	123	72	195	1.1%
INMUNOSUPRESION	23	28	51	0.3%
INS. RENAL CRONICA	98	75	173	1.0%
VIH/SIDA	7	8	15	0.5%
EMBARAZADA	0	3	3	0.1%



COVID-19 Sinaloa: Casos Confirmados por comorbilidad

CASOS CONFIRMADOS				
	17300	8752	8548	
COMORBILIDAD	MASC	FEM	TOTAL	%
NO VACUNADO (Influenza)	7420	6830	14250	82.4%
HIPERTENSION	2199	2120	4319	25.0%
OBESIDAD	1653	1768	3421	19.8%
DIABETES	1499	1324	2823	16.3%
TABAQUISMO	690	234	924	5.3%
EPOC	174	139	313	1.8%
ENF. CARDIOVASCULAR	323	219	542	3.1%
ASMA	162	303	465	2.7%
INMUNOSUPRESION	88	107	195	1.1%
INS. RENAL CRONICA	198	185	383	2.2%
VIH/SIDA	40	32	72	0.4%
EMBARAZADA	0	166	166	1.0%



**NUEVA
NORMALIDAD**

**Confirmados
acumulados**

17,301



COVID-19 Sinaloa: Confirmados y Defunciones acumuladas por Institución

NUEVA
NORMALIDAD

2,971

Defunciones



CONFIRMADOS POR INSTITUCION EN PLATAFORMA POR COVID-19, SINALOA

Institucion	Notificados	Confirmados	%	Defunciones
SSA	14,205	6,558	37.9%	621
IMSS	17,386	8,083	46.7%	1,705
IMSS_PR	476	237	1.4%	28
ISSSTE	2,657	1,125	6.5%	394
PEMEX	0	0	0.0%	0
Privados	1,265	313	1.8%	61
SEDENA	335	168	1.0%	22
SEMAR	395	157	0.9%	26
Servicios Estatales	800	471	2.7%	102
Servicios Municipales	296	189	1.1%	12
Universitarios	0	0	0.0%	0
Cruz Roja	0	0	0.0%	0
DIF	0	0	0.0%	0
Total	37,815	17,301	100.0%	2,971

CLASIFICACION DE DEFUNCIONES CONFIRMADAS, NEGATIVAS Y SOSPECHOSAS EN PLATAFORMA COVID-19, SINALOA, AL DIA DE HOY:

Institucion	Defunciones Positivas a COVID-19	Defunciones NEGATIVAS a COVID-19	Defunciones SOSPECHOSAS a COVID-19***
SSA	621	135	19
IMSS	1,705	487	309
IMSS_PR	28	12	2
ISSSTE	394	81	70
PEMEX	0	0	0
Privados	61	7	22
SEDENA	22	6	7
SEMAR	26	3	0
Servicios Estatales	102	14	24
Servicios Municipales	12	0	0
Universitarios	0	0	0
Cruz Roja	0	0	0
DIF	0	0	0
Total	2,971	745	453

*** PENDIENTES DE DICTAMINAR

COVID-19 Sinaloa: Tipo de Paciente por Evolución Hospitalaria

TIPO DE PACIENTE REG. CONFIRMADO POR COVID-19, SIN

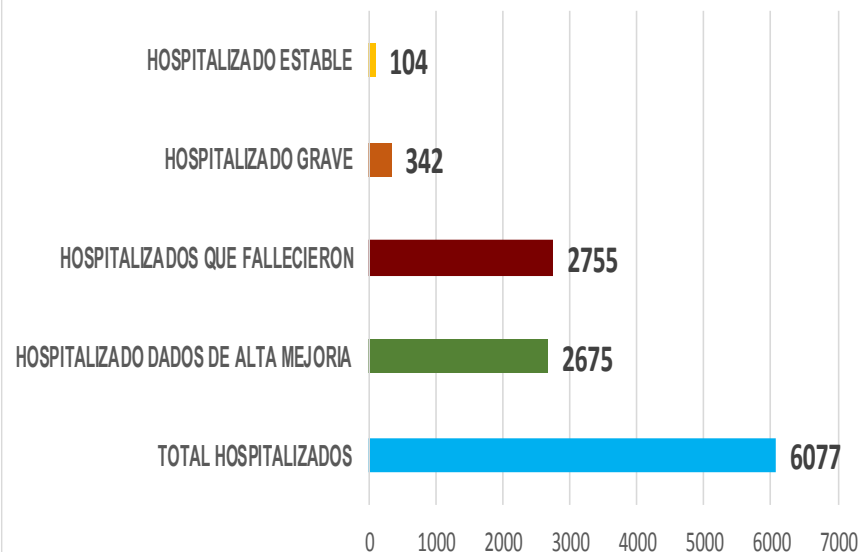
TIPO DE PACIENTE CONFIRMADO POR COVID-19, SINALOA POR EVOLUCION DE GRAVEDAD AL 12/sep/2020		
EVOLUCION HOSPITALIA	Casos	%
AMBULATORIO	11224	64.9%
HOSPITALIZADO	6077	35.1%
	17301	100.0%

TIPO DE PACIENTE HOSPITALIZADOS Y CONFIRMADO POR COVID-19, SINALOA

		%
TOTAL HOSPITALIZADOS	6077	
HOSPITALIZADO DADOS DE ALTA MEJORIA	2675	44.0%
HOSPITALIZADOS QUE FALLECIERON	2755	45.3%
HOSPITALIZADO GRAVE	342	5.6%
HOSPITALIZADO ESTABLE	104	1.7%

NUEVA
NORMALIDAD

Tipo de paciente Hospitalizado y Confirmado por COVID-19



Casos Hospitalizados Intubados y Positivos a SARS-Cov-2

Total de Casos Intubados	1169	100.0%
Total de Intubados No Grave	5	0.4%
Total de Intubados Grave	46	3.9%
Total de Intubados con Alta Mejor	184	15.7%
Total de Intubados Fallecidos	919	78.6%
Total de Intubados Alta Traslado	9	0.8%



COVID-19 Sinaloa: Casos confirmados y Defunciones por Ocupación

NUEVA NORMALIDAD

2,971

Defunciones

Confirmados acumulados

17,301



ESTATAL

OCUPACIÓN	ESTATAL	
	CASOS CONFIRMADOS COVID-19	DEFUNCIONES COVID-19 ESTATAL
OTROS TRABAJADORES DE LA SALUD	1059	10
MEDICOS	1014	27
ENFERMERAS	1628	9
DENTISTAS	39	1
LABORATORISTAS	88	1
OTROS PROFESIONISTAS	394	19
ESTUDIANTES	495	13
JUBILADO / PENSIONADO	1416	704
GERENTES O PROPIETARIOS DE EMPRESAS O NEGOCIOS	78	12
HOGAR	2821	877
COMERCIANTES DE MERCADOS FIJOS O AMBULANTES	279	58
CHOFERES	149	31
MAESTROS	214	24
CAMPESINOS	202	69
OBREROS	124	34
OTROS	2040	325
DESEMPLEADOS	1100	362
EMPLEADOS	4160	395

17300

2971

17.2%

DEFUNCIONES EN PERSONAL DE LA SALUD POR GRUPO DE EDAD CON SARS-Cov2

DEFUNCIONES POR GRUPO DE EDAD CON SARS-Cov2	MEDICOS	ENFERMERAS	OTROS TRABAJADORES DE LA SALUD	LABORATORISTAS	DENTISTAS	Total	%
De 20 a 24 años	0	0	0	0	0	0	0.0%
De 25 a 44 años	2	3	0	0	0	5	10.4%
De 45 a 49 años	3	1	1	0	0	5	10.4%
De 50 a 59 años	5	4	5	1	0	15	31.3%
De 60 a 64 años	6	0	0	0	0	6	12.5%
De 65 a 69 años	6	0	2	0	1	9	18.8%
De 70 a 79 años	4	0	2	0	0	6	12.5%
De 80 a 89 años	1	1	0	0	0	2	4.2%
De 90 a 99 años	0	0	0	0	0	0	0.0%
De 100 y más años	0	0	0	0	0	0	0.0%
Total general	27	9	10	1	1	48	100.0%

56.3% 18.8% 20.8% 2.1% 2.1% 100.0%

COVID-19 Sinaloa: Casos confirmados en personal de la salud por Municipio

CASOS CONFIRMADOS SARS-Cov2 EN PERSONAL DE LA SALUD POR MUNICIPIO							
Municipios	MEDICOS	ENFERMERAS	OTROS TRABAJADORES DE LA SALUD	LABORATORISTAS	DENTISTAS	Total	%
AHOME	178	306	231	20	4	739	19.3%
CHOIX	1	2	4	0	0	7	0.2%
EL FUERTE	7	21	13	2	0	43	1.1%
GUASAVE	85	188	84	9	3	369	9.6%
SINALOA	9	15	5	1	0	30	0.8%
ANGOSTURA	11	15	1	0	0	27	0.7%
MOCORITO	2	3	1	0	0	6	0.2%
SALVADOR ALVARADO	42	55	19	1	0	117	3.1%
BADIRAGUATO	2	1	1	0	0	4	0.1%
CULIACÁN	456	607	447	32	20	1562	40.7%
NAVOLATO	10	86	32	1	2	131	3.4%
COSALÁ	8	4	2	0	1	15	0.4%
ELOTA	4	1	2	0	0	7	0.2%
SAN IGNACIO	0	0	0	0	0	0	0.0%
CONCORDIA	2	1	0	0	0	3	0.1%
ESCUINAPA	20	44	22	1	1	88	2.3%
MAZATLÁN	169	272	193	21	8	663	17.3%
ROSARIO	5	7	1	0	0	13	0.3%
Total	1011	1628	1058	88	39	3824	99.7%
Otro Estado	6	2	2	0	0	10	0.3%

NUEVA NORMALIDAD

2,971

Defunciones

Confirmados acumulados

17,301



COVID-19 Sinaloa: Casos confirmados en personal de la salud por Institución y Grupo de Edad

CASOS CONFIRMADOS SARS-Cov2 EN PERSONAL DE LA SALUD POR INSTITUCION							
INSTITUCION	MEDICOS	ENFERMERAS	OTROS TRABAJADORES DE LA SALUD	LABORATORISTAS	DENTISTAS	Total	%
SSA	423	530	369	25	25	1372	35.8%
IMSS	409	846	572	44	9	1880	49.1%
IMSS_PR	29	30	20	2	1	82	2.1%
ISSSTE	61	136	48	8	2	255	6.7%
PEMEX	0	0	0	0	0	0	0.0%
Privados	27	18	8	5	0	58	1.5%
SEDENA	2	2	1	0	0	5	0.1%
SEMAR	7	17	5	2	2	33	0.9%
*Servicios	43	38	24	2	0	107	2.8%
**Servicios	13	11	12	0	0	36	0.9%
Universitaria	0	0	0	0	0	0	0.0%
Cruz Roja	0	0	0	0	0	0	0.0%
DIF	0	0	0	0	0	0	0.0%
TOTAL	1014	1628	1059	88	39	3828	100.0%

*Servicios Estatales (Hosp. Civil Culiacan)

**Servicios Municipales (Hosp. Maza de Juarez Mazatlan)

CASOS CONFIRMADOS SARS-Cov2 EN PERSONAL DE LA SALUD POR GRUPO DE EDAD							
GRUPO DE EDAD EN PERSONAL DE LA SALUD CON COVID-19	MEDICOS	ENFERMERAS	OTROS TRABAJADORES DE LA SALUD	LABORATORISTAS	DENTISTAS	Total	%
De 20 a 24 años	30	72	52	4	0	158	4.1%
De 25 a 44 años	647	1151	684	54	22	2558	66.8%
De 45 a 49 años	97	211	148	9	4	469	12.3%
De 50 a 59 años	141	175	141	18	10	485	12.7%
De 60 a 64 años	58	11	16	2	2	89	2.3%
De 65 a 69 años	27	4	8	0	1	40	1.0%
De 70 a 79 años	8	3	8	0	0	19	0.5%
De 80 a 89 años	4	1	0	1	0	6	0.2%
De 90 a 99 años	2	1	0	0	0	3	0.1%
De 100 y más años	0	0	0	0	0	0	0.0%
Total general	1014	1629	1057	88	39	3827	100.0%

NUEVA NORMALIDAD

2,971

Defunciones

Confirmados acumulados

17,301





SERVICIOS DE SALUD DE SINALOA

SUBDIRECCIÓN DE VIGILANCIA EPIDEMIOLÓGICA

Situación de la Notificación de Casos y Defunciones en las Diferentes Unidades de Salud

CLUES	INSTIT	NOMBRE DE LA UNIDAD	Notificados	Confirmados	Defunciones Positivas a Sars-CoV-2
SLSSA000024	SSA	HOSPITAL GENERAL LOS MOCHIS	953	521	203
SLSSA000963	SSA	HOSPITAL INTEGRAL CHOIX	14	7	0
SLSSA002573	SSA	HOSPITAL INTEGRAL VALLE DEL CARRIZO	0	0	0
SLSSA001255	SSA	HOSPITAL GENERAL GUASAVE	364	235	78
SLSSA002136	SSA	HOSPITAL INTEGRAL DE SINALOA DE LEYVA	0	0	0
SLSSA000193	SSA	HOSPITAL INTEGRAL ANGOSTURA	26	19	0
SLSSA001716	SSA	HOSPITAL INTEGRAL MOCORITO	33	16	1
SLSSA018113	SSA	HOSPITAL GENERAL DE GUAMUCHIL	498	297	54
SLSSA000246	SSA	HOSPITAL INTEGRAL BADIRAGUATO	133	50	0
SLSSA000666	SSA	HOSPITAL GENERAL CULIACÁN	1576	734	142
SLSSA002491	SSA	HOSPITAL INTEGRAL NAVOLATO	77	33	0
SLSSA017582	SSA	HOSPITAL INTEGRAL VALLE DE SAN LORENZO	2	0	0
SLSSA018265	SSA	HOSPITAL GENERAL EL DORADO	176	52	2
SLSSA000572	SSA	HOSPITAL INTEGRAL COSALA	147	50	0
SLSSA017570	SSA	HOSPITAL INTEGRAL SAN IGNACIO	1	0	0
SLSSA017594	SSA	HOSPITAL GENERAL LA CRUZ	18	6	0
SLSSA000473	SSA	HOSPITAL INTEGRAL CONCORDIA	26	13	1
SLSSA001873	SSA	HOSPITAL INTEGRAL DE EL ROSARIO	117	67	2
SLSSA002585	SSA	HOSPITAL GENERAL DE MAZATLÁN	448	300	109
SLSSA018253	SSA	HOSPITAL GENERAL ESCUINAPA	347	205	20

TOTAL DE CASOS COVID-19 NOTIFICADOS EN MPIO. DE CULIACAN				9847	4130	1106
MUNICIPIO	CLUES	INSTIT	NOMBRE DE LA UNIDAD	Notificados	Confirmados	Defunciones (Positivas a SARS-CoV-2)
CULIACÁN	SLIMS000131	IMSS	HGR 1 CULIACÁN	3504	1728	584
CULIACÁN	SLIMS000184	IMSS	HGZMF 28 COSTA RICA	621	225	51
CULIACÁN	SLIST000073	ISSSTE	C.M.F. CULIACAN	2	0	0
CULIACÁN	SLIST000085	ISSSTE	DR. MANUEL CARDENAS DE LA VEGA	1790	632	202
CULIACÁN	SLSME000016	SME	HOSPITAL CIVIL DE CULIACÁN	797	471	102
CULIACÁN	SLSMP000365	SMP	CLÍNICA DE REHABILITACIÓN Y ESPECIALIDADES	41	21	1
CULIACÁN	SLSMP000370	SMP	CLÍNICA HOSPITAL CULIACÁN S. A. DE C. V.	178	15	8
CULIACÁN	SLSMP000394	SMP	SANATORIO CEMSI CHAPULTEPEC	26	2	0
CULIACÁN	SLSMP000411	SMP	SANATORIO BATIZ RAMOS	3	1	0
CULIACÁN	SLSMP000440	SMP	OPERADORA NUEVA CLÍNICA SANTA MARÍA S.A DE	51	6	3
CULIACÁN	SLSMP000534	SMP	HOSPITAL ÁNGELES CULIACÁN	469	2	0
CULIACÁN	SLSSA017606	SSA	HOSPITAL DE LA MUJER	123	37	1
CULIACÁN	SLSSA018265	SSA	HOSPITAL GENERAL EL DORADO	176	52	2
CULIACÁN	SLSME000021	SME	-HOSPITAL PEDIATRICO	6	2	0
CULIACÁN	SLSSA002556	SSA	HOSPITAL PEDIATRICO DE SINALOA	407	150	4
CULIACÁN	SLSMP002815	SMP	MEDICA DE LA CIUDAD	77	52	6
CULIACÁN	SLSSA000666	SSA	HOSPITAL GENERAL CULIACÁN	1576	734	142



SERVICIOS DE SALUD DE SINALOA

SUBDIRECCIÓN DE VIGILANCIA EPIDEMIOLÓGICA

Situación de la OCUPACION HOSPITALARIA en los Municipios

Municipios	CAMAS COVID	Casos Acumulados	Defunciones Acumuladas	Hospitalizados Según Plataforma SISVER	PORCENTAJE DE OCUPACION HOSPITALARIA -SINALOA-																															
					10-ago-20	11-ago-20	12-ago-20	13-ago-20	14-ago-20	15-ago-20	16-ago-20	17-ago-20	18-ago-20	19-ago-20	20-ago-20	21-ago-20	22-ago-20	23-ago-20	24-ago-20	25-ago-20	26-ago-20	27-ago-20	28-ago-20	29-ago-20	30-ago-20	31-ago-20	01-sep-20	02-sep-20	03-sep-20	04-sep-20	05-sep-20	06-sep-20	07-sep-20	08-sep-20	09-sep-20	10-sep-20
AHOME	188	2,391	606	1,064	53%	53%	51%	49%	49%	44%	43%	42%	42%	42%	44%	44%	45%	44%	48%	41%	39%	39%	38%	34%	37%	33%	33%	33%	30%	30%	30%	29%	29%	31%	26%	
CHOIX	3	38	7	17	0%	0%	0%	0%	0%	0%	0%	0%	0%	0%	0%	0%	0%	0%	0%	0%	0%	0%	0%	0%	0%	0%	0%	0%	0%	0%	0%	0%	0%	0%	0%	
EL FUERTE	0	254	68	124	0%	0%	0%	0%	0%	0%	0%	0%	0%	0%	0%	0%	0%	0%	0%	0%	0%	0%	0%	0%	0%	0%	0%	0%	0%	0%	0%	0%	0%	0%	0%	
GUASAVE	180	2,490	383	713	28%	23%	24%	22%	22%	22%	22%	22%	22%	22%	26%	26%	27%	26%	26%	23%	23%	21%	21%	17%	15%	11%	13%	13%	16%	21%	20%	21%	20%	20%	19%	
SINALOA	3	254	30	65	0%	0%	0%	0%	0%	0%	0%	0%	0%	0%	0%	0%	0%	0%	0%	0%	0%	0%	0%	0%	0%	0%	0%	0%	0%	0%	0%	0%	0%	0%	0%	
ANGOSTURA	3	267	62	144	0%	0%	0%	0%	0%	0%	0%	0%	0%	0%	0%	0%	0%	0%	0%	0%	0%	0%	0%	0%	0%	0%	0%	0%	0%	0%	0%	0%	0%	0%	0%	
MOCORITO	3	97	27	63	0%	0%	0%	0%	0%	0%	0%	0%	0%	0%	0%	0%	0%	0%	0%	0%	0%	0%	0%	0%	0%	0%	0%	0%	0%	0%	0%	0%	0%	0%	0%	
SALVADOR ALVARADO	64	699	123	291	50%	39%	44%	44%	42%	47%	45%	44%	47%	44%	50%	50%	52%	50%	39%	38%	39%	45%	41%	41%	41%	34%	34%	34%	25%	33%	25%	27%	25%	34%	27%	
BADIRAGUATO	3	77	10	24	0%	0%	0%	0%	0%	0%	0%	0%	0%	0%	0%	0%	0%	0%	0%	0%	0%	0%	0%	0%	0%	0%	0%	0%	0%	0%	0%	0%	0%	0%	0%	
CULIACAN	491	6,512	975	2,027	62%	62%	61%	59%	59%	58%	57%	58%	59%	58%	53%	53%	55%	54%	56%	56%	56%	57%	56%	54%	57%	54%	55%	54%	55%	54%	51%	53%	52%	53%	52%	
NAVOLATO	3	543	109	193	0%	0%	0%	0%	0%	0%	0%	0%	0%	0%	0%	0%	0%	0%	0%	0%	0%	0%	0%	0%	0%	0%	0%	0%	0%	0%	0%	0%	0%	0%	0%	0%
COSALA	3	62	2	9	0%	0%	0%	0%	0%	0%	0%	0%	0%	0%	0%	0%	0%	0%	0%	0%	0%	0%	0%	0%	0%	0%	0%	0%	0%	0%	0%	0%	0%	0%	0%	0%
ELOTA	15	49	10	31	0%	0%	0%	0%	0%	0%	0%	0%	0%	0%	0%	0%	0%	0%	0%	0%	0%	0%	0%	0%	0%	0%	0%	0%	0%	0%	0%	0%	0%	0%	0%	0%
SAN IGNACIO	3	42	10	17	0%	0%	0%	0%	0%	0%	0%	0%	0%	0%	0%	0%	0%	0%	0%	0%	0%	0%	0%	0%	0%	0%	0%	0%	0%	0%	0%	0%	0%	0%	0%	0%
CONCORDIA	3	48	15	21	0%	0%	0%	0%	0%	0%	0%	0%	0%	0%	0%	0%	0%	0%	0%	0%	0%	0%	0%	0%	0%	0%	0%	0%	0%	0%	0%	0%	0%	0%	0%	0%
ESCUINAPA	80	283	44	123	11%	11%	8%	8%	5%	4%	3%	3%	4%	4%	3%	3%	3%	3%	1%	4%	4%	1%	1%	1%	1%	3%	3%	3%	5%	5%	5%	1%	1%	1%	1%	
MAZATLAN	271	3,139	460	1,100	51%	48%	50%	47%	47%	46%	46%	46%	47%	47%	46%	46%	46%	44%	45%	38%	39%	40%	40%	40%	40%	39%	40%	40%	41%	40%	41%	42%	41%	41%	37%	
ROSARIO	3	126	18	58	0%	0%	0%	0%	0%	0%	0%	0%	0%	0%	0%	0%	0%	0%	0%	0%	0%	0%	0%	0%	0%	0%	0%	0%	0%	0%	0%	0%	0%	0%	0%	0%
Total	1319	17,371	2959	6,084	48%	47%	46%	44%	44%	43%	42%	42%	43%	42%	41%	41%	42%	41%	42%	40%	40%	40%	39%	38%	39%	36%	37%	37%	37%	37%	38%	36%	37%	36%	37%	35%

Fuente: Atencion Medica; <http://saludsinaloa.gob.mx/index.php/coronavirus/>



SERVICIOS DE SALUD DE SINALOA
SUBDIRECCIÓN DE VIGILANCIA EPIDEMIOLÓGICA

**REPORTES POR
JURISDICCION SANITARIA**

PLATAFORMA SISVER

COVID-19 Sinaloa: Casos y Defunciones **JURISDICCIÓN MOCHIS**



NUEVA NORMALIDAD

681

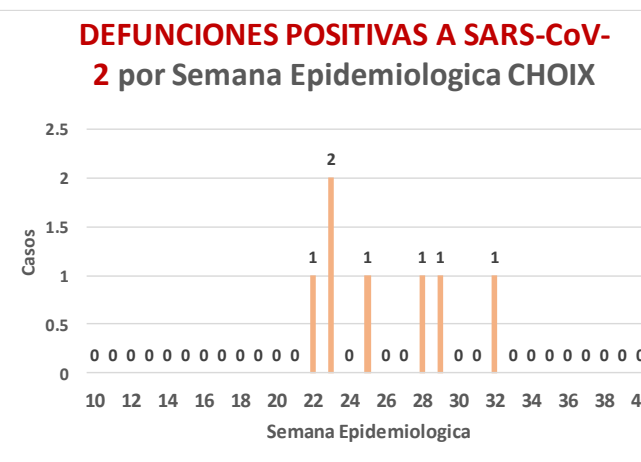
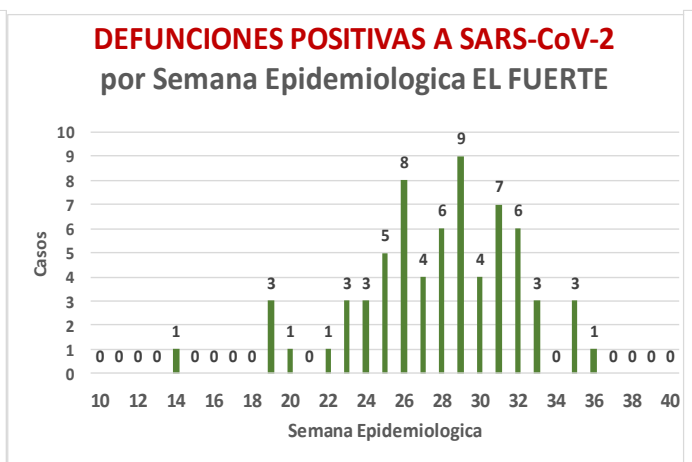
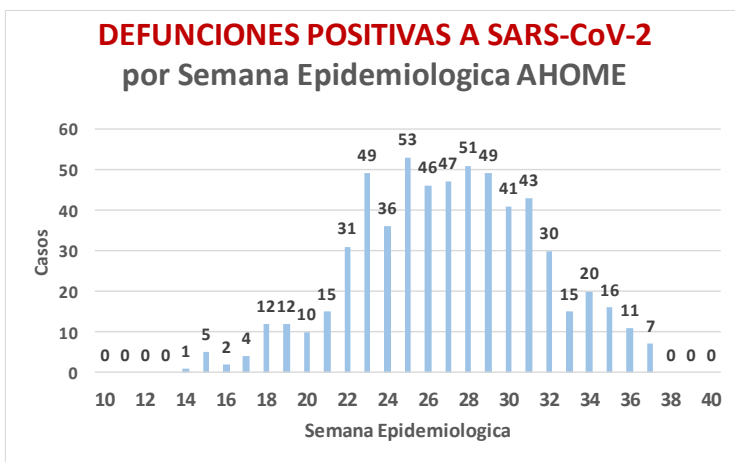
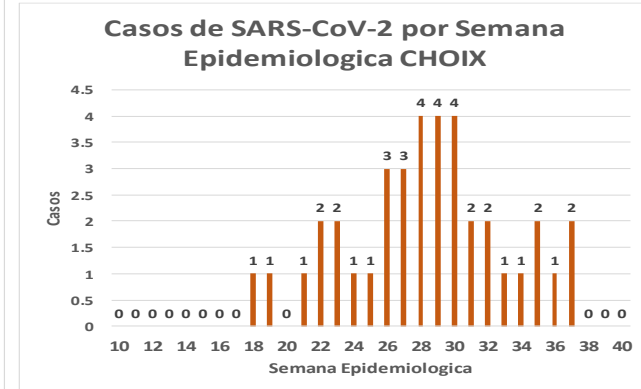
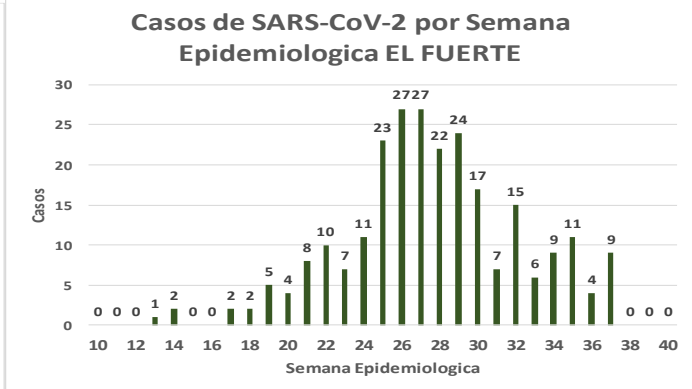
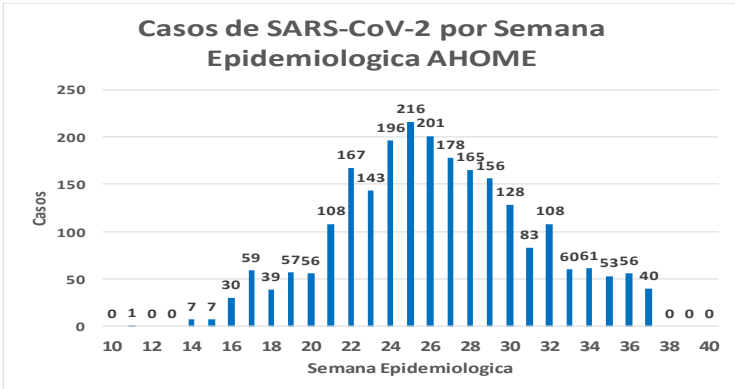
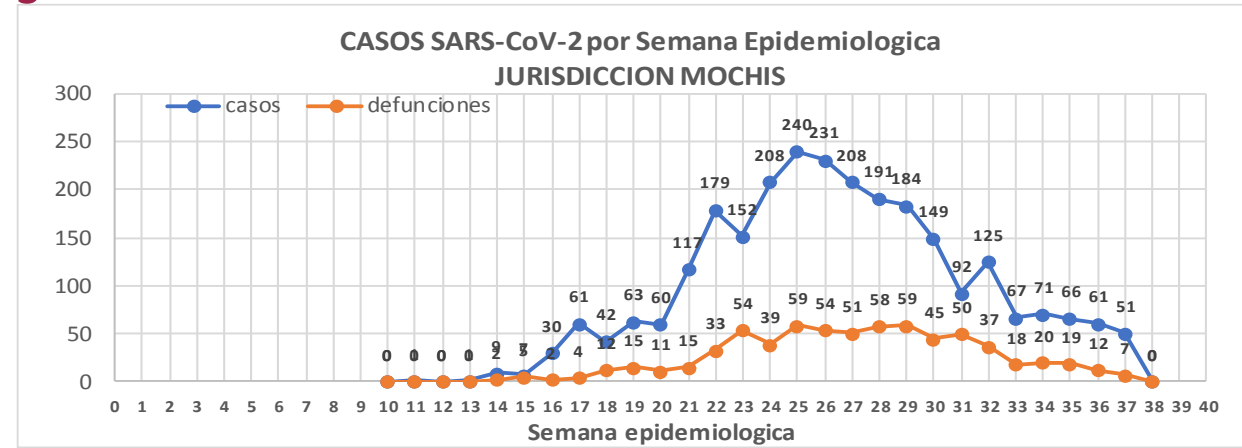
Defunciones Jurisdicción Mochis



Datos actualizados al **sábado, 12 de septiembre de 2020**

JURISDICCION SANITARIA	Casos Acum. SARS-CoV-2*	%
Jurisd. No. 1 Mochis	2666	100.0%
AHOME	2375	89.1%
CHOIX	38	1.4%
EL FUERTE	253	9.5%

* Municipio de residencia



COVID-19 Sinaloa: Muestreo de Casos JURISDICCIÓN MOCHIS



SALUD
SECRETARÍA DE SALUD

**NUEVA
NORMALIDAD**

681

**Defunciones
Jurisdicción
Mochis**



JURISDICCION No. 1 , MOCHIS

INSTITUCION	NO ADECUADO	RECHAZADA	NO RECIBIDA	SOSPECHOSOS	TOTAL CON MUESTRA	% SOSPECHOSOS
IMSS	0	36	10	2,207	2,253	45.5%
IMSS-OPORTUNIDADES	0	5	0	230	235	4.7%
ISSSTE	2	1	0	339	342	6.9%
PRIVADA	1	0	0	86	87	1.8%
SEDENA	0	0	0	5	5	0.1%
SEMAR	0	0	1	97	98	2.0%
SSA	8	1	0	1,915	1,924	38.9%
PEMEX	0	0	0	0	0	0.0%
ESTATAL	0	0	0	3	3	0.1%
MUNICIPAL	0	1	0	0	1	0.0%
TOTAL	11	44	11	4,882	4,948	100.0%
	0.2%	0.9%	0.2%	98.7%	100.0%	

RESULTADO DEFINITIVO EN PLATAFORMA SISVER; JUR MOCHIS	
SARS-CoV-2	2683
NEGATIVO	2006
NO RECIBIDA	11
INF AH1N1 PMD	53
RECHAZADA	44
B	15
A H3	1
METAPNEUMOVIRUS	3
ENTEROV//RHINOVIRUS	2
CORONA OC43	0
NO ADECUADO	11
INF A	4
CORONA 229E	0
CORONA NL63	0
CORONA HKU1	0
VSR	1
ADENOVIRUS	0
PARAINFLUENZA 3	0
NO SUBTIPIFICADO	0

INFORMACION AL DIA : sábado, 12 de septiembre de 2020

SE TOMO MUESTRA PERO SIN RECEPCION EN LABORATORIO

Municipios	IMSS	IMSS-OPORTUNIDADES	ISSSTE	PRIVADA	SEDENA	SEMAR	SSA	PEMEX	ESTATAL	MUNICIPAL	TOTAL
AHOME	44	3	3	3	0	5	35	0	0	0	93
CHOIX	2	0	0	0	0	0	0	0	0	0	2
EL FUERTE	5	8	2	1	0	0	3	0	0	0	19
TOTAL JURISDICCION	51	11	5	4	0	5	38	0	0	0	114

COVID-19 Sinaloa: Informe ejecutivo: JURISDICCIÓN MOCHIS



Unidades de Salud que han reportado en SISVER

MUNICIPIO	CLUES	SECTOR	UNIDAD	Defunciones en la Semana Epidemiológica			Total Defunciones Asociadas a SarsCov-2	Casos confirmados en la Semana Epidemiológica			Total de Casos Confirmados	Tasa letalidad X 100 (D/G)*100	Lugar Letalidad	PRUEBAS REALIZADAS en la Sem Epidemiologica			INDICE DE POSITIVIDAD	Lugar de Índice de Positividad
				SEM EPI NUM-35	SEM EPI NUM-36	Aumento		SEM EPI NUM-35	SEM EPI NUM-36	Aumento				SEM EPI NUM-35	SEM EPI NUM-36	Aumento		
AHOME	SLSMP000831	PRIVADA	CLINICA ANGELES	0	0	0	0	0	0	0	1	0.00	12	0	0	0	-	-
AHOME	SLSMP000032	PRIVADA	CLINICA SANTA MARIA	0	0	0	0	0	0	0	1	0.00	12	0	0	0	-	-
AHOME	SLIMS000015	IMSS	HGP 2 LOS MOCHIS	0	0	0	2	1	0	-1	61	3.28	8	2	0	-2	-	-
AHOME	SLIMS000020	IMSS	HGZ 49 LOS MOCHIS	11	10	-1	410	30	24	-6	1,080	37.96	5	57	39	-18	61.54	6
AHOME	SLSMP000114	PRIVADA	HOSPITAL FATIMA	0	0	0	20	1	0	-1	53	37.74	6	1	0	-1	-	-
AHOME	SLSMP000155	PRIVADA	HOSPITAL GENERAL CENTRO MEDICO DE LOS MOCHIS	0	0	0	1	0	0	0	2	50.00	1	0	0	0	-	-
AHOME	SLSSA000024	SSA	HOSPITAL GENERAL LOS MOCHIS	2	1	-1	203	5	7	2	521	38.96	4	17	11	-6	63.64	5
AHOME	SLIST000015	ISSSTE	LOS MOCHIS	6	1	-5	106	7	11	4	268	39.55	3	16	16	0	68.75	3
AHOME	SLSSA000036	SSA	LOS MOCHIS	0	0	0	0	0	0	0	0	-	-	0	0	0	-	-
AHOME	SLSSA017332	SSA	OFICINAS JURISDICCIONALES	0	0	0	2	7	14	7	381	0.52	11	50	61	11	22.95	8
AHOME	SLSMP000061	PRIVADA	SALUD INTEGRAL SINALOENSE C.S.	0	0	0	3	0	0	0	12	25.00	7	1	1	0	0.00	9
AHOME	SLSMA000010	SEMAR	SANATORIO NAVAL DE TOPOLOBAMPO	0	0	0	1	6	2	-4	62	1.61	10	8	3	-5	66.67	4
AHOME	SLIMS000085	IMSS	UMF 5 TOPOLOBAMPO	0	0	0	0	0	1	1	6	0.00	12	0	1	1	100.00	1
AHOME	SLIMS000032	IMSS	UMF 37 LOS MOCHIS	0	0	0	6	5	5	0	262	2.29	9	10	11	1	45.45	7
AHOME	SLIMS000044	IMSS	UMFH 6 AHOME	0	0	0	0	0	0	0	2	0.00	12	0	0	0	-	-
AHOME	SLIMS000073	IMSS	UMFH 13 SAN MIGUEL	0	0	0	1	0	0	0	2	50.00	1	0	0	0	-	-
AHOME	SLIMS000476	IMSS	UMFH 33 EL CARRIZO	0	0	0	0	0	0	0	0	-	-	0	0	0	-	-
AHOME	SLIMS000061	IMSS	UMFH 7 HIGUERA	0	0	0	0	1	1	0	5	0.00	12	1	1	0	100.00	1
TOTAL MPIO. AHOME				19	12	-7	755	63	65	2	2719	27.77		163	144	-19	45.14	
CHOIX	SLSSA018352	SSA	CENTRO DE SALUD CHOIX	0	0	0	0	0	0	0	3	0.00	1	0	0	0	-	-
CHOIX	SLSSA000963	SSA	HOSPITAL INTEGRAL CHOIX	0	0	0	0	0	0	0	7	0.00	1	0	0	0	-	-
TOTAL MPIO. CHOIX				0	0	0	0	0	0	0	10	-		0	0	0	-	
EL FUERTE	SLIMO000576	IMSS-OPC	HR FUERTE, EL	2	0	-2	19	10	2	-8	140	13.57	2	20	5	-15	40.00	-
EL FUERTE	SLIMS000266	IMSS	UMF 14 SANTA ROSA	0	0	0	1	0	0	0	2	50.00	1	0	0	0	-	-
EL FUERTE	SLIMS000522	IMSS	UMF 43 SAN BLAS	0	0	0	0	0	0	0	1	0.00	3	0	0	0	-	-
TOTAL MPIO. EL FUERTE				2	0	-2	20	10	2	-8	143	13.99		20	5	-15	40.00	
TOTAL JURISDICCION 1, MOCHIS				21	12	-9	775	73	67	-6	2,872	26.98		183	149	-34	44.97	

NUEVA NORMALIDAD

INDICE DE POSITIVIDAD
44.97

TASA DE LETALIDAD
26.98



COVID-19 Sinaloa: Casos y Defunciones **JURISDICCIÓN CULIACÁN**



SALUD
SECRETARÍA DE SALUD

NUEVA NORMALIDAD

1094

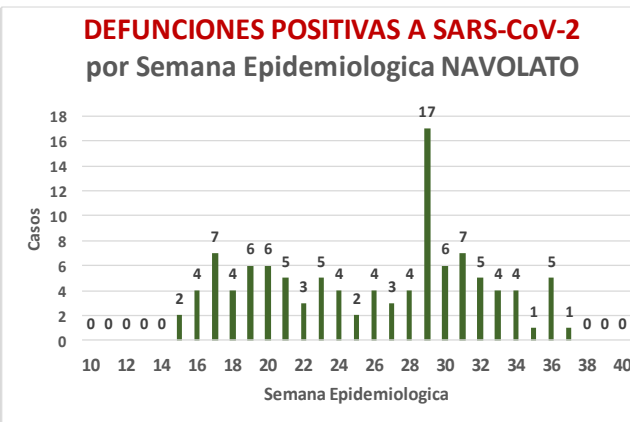
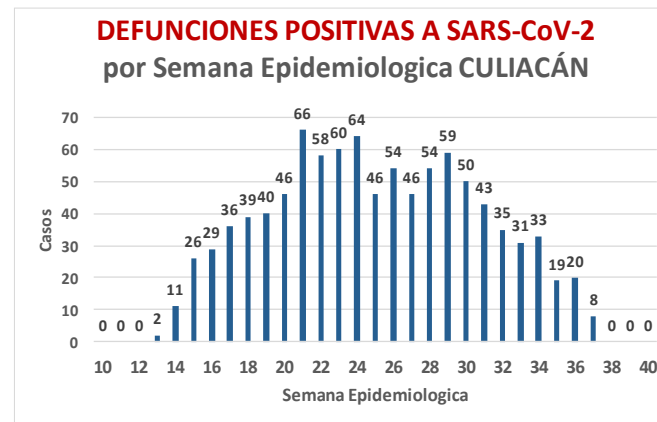
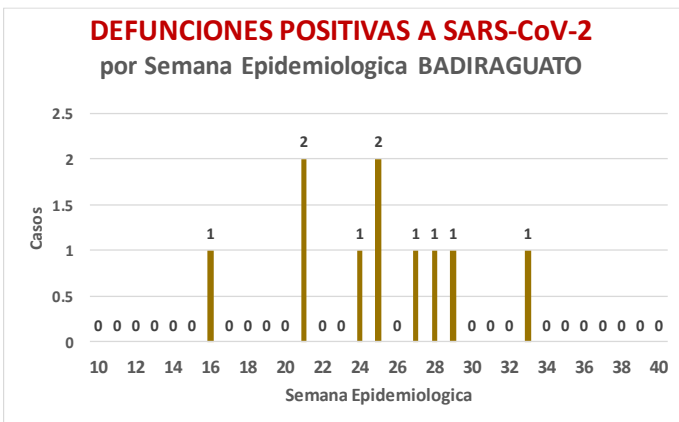
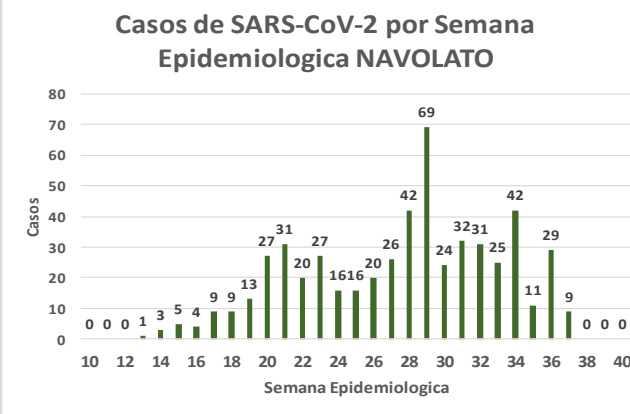
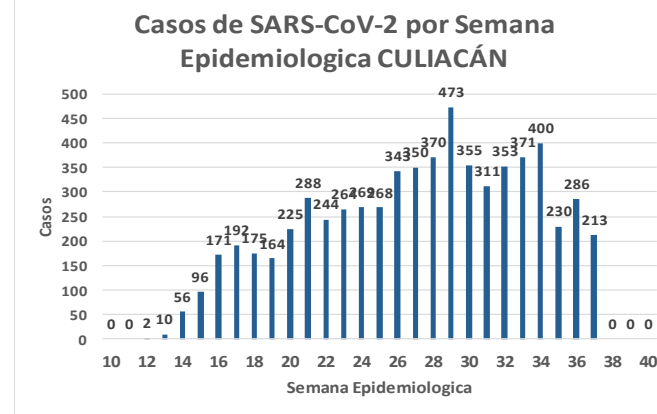
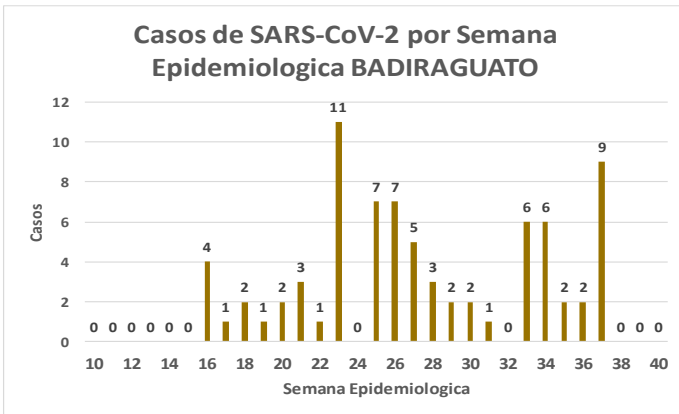
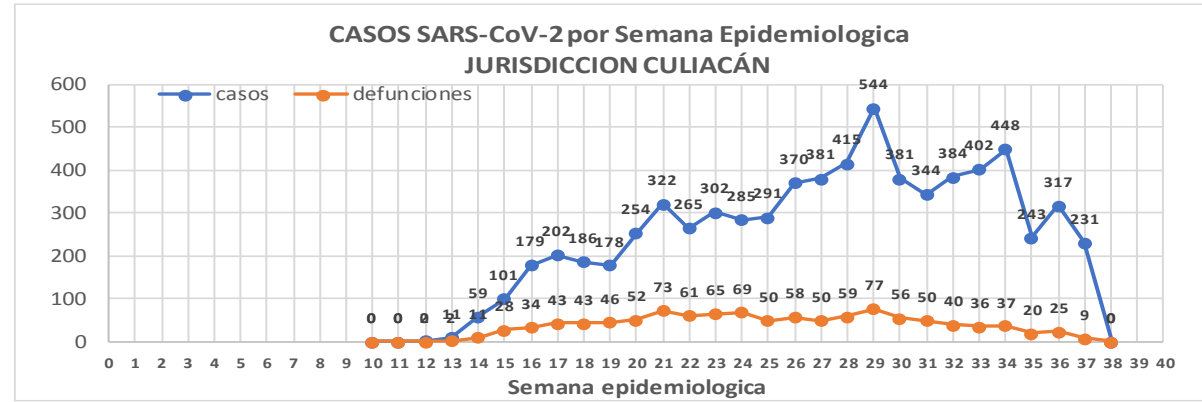
Defunciones Jurisdicción Culiacán



Datos actualizados al **sábado, 12 de septiembre de 2020**

JURISDICCION SANITARIA	Casos Acum. SARS-CoV-2*	%
Jurisd. No. 4 Culiacán	7097	100.0%
BADIRAGUATO	77	1.1%
CULIACAN	6479	91.3%
NAVOLATO	541	7.6%

* Municipio de residencia



COVID-19 Sinaloa: Muestreo de Casos JURISDICCIÓN CULIACÁN



Jurisd. No. 4 Culiacán

INSTITUCION	NO ADECUADO	RECHAZADA	NO RECIBIDA	SOSPECHOSOS	TOTAL CON MUESTRA	% SOSPECHOSOS
IMSS	0	164	37	6,026	6,227	43.1%
IMSS-OPORTUNIDADES	0	0	0	19	19	0.1%
ISSSTE	1	4	16	835	856	5.9%
PRIVADA	1	3	152	478	634	4.4%
SEDENA	0	0	0	15	15	0.1%
SEMAR	0	0	0	1	1	0.0%
SSA	21	31	23	5,887	5,962	41.3%
PEMEX	0	0	0	0	0	0.0%
ESTATAL	0	3	2	729	734	5.1%
MUNICIPAL	0	0	0	0	0	0.0%
TOTAL	23	205	230	13,990	14,448	100.0%
	0.2%	1.4%	1.6%	96.8%	100.0%	

RESULTADO DEFINITIVO EN PLATAFORMA SISVER; JUR CULIACAN

SARS-CoV-2	7132
NEGATIVO	6072
NO RECIBIDA	230
INF AH1N1 PMD	26
RECHAZADA	205
B	24
A H3	7
METAPNEUMOVIRUS	1
ENTEROV//RHINOVIRUS	10
CORONA OC43	1
NO ADECUADO	23
INF A	4
CORONA 229E	1
CORONA NL63	1
CORONA HKU1	1
VSR	1
ADENOVIRUS	0
PARAINFLUENZA 3	1
NO SUBTIPIFICADO	1

NUEVA NORMALIDAD

1094

Defunciones
Jurisdicción
Culiacán

INFORMACION AL DIA : sábado, 12 de septiembre de 2020

SE TOMO MUESTRA PERO SIN RECEPCION EN LABORATORIO

Municipios	IMSS	IMSS-OPORTUNIDADES	ISSSTE	PRIVADA	SEDENA	SEMAR	SSA	PEMEX	ESTATAL	MUNICIPAL	TOTAL
BADIRAGUATO	0	0	0	1	0	0	16	0	0	0	17
CULIACAN	156	0	16	307	0	0	146	0	18	0	643
NAVOLATO	27	0	0	5	0	0	14	0	1	0	47
TOTAL JURISDICCION	183	0	16	313	0	0	176	0	19	0	707



COVID-19 Sinaloa: Informe ejecutivo: JURISDICCIÓN CULIACÁN



SALUD
SECRETARÍA DE SALUD

Unidades de Salud que han reportado en SISVER

MUNICIPIO	CLUES	SECTOR	UNIDAD	Defunciones en la Semana Epidemiológica			Total Defunciones Asociadas a SarsCov-2	Casos confirmados en la Semana Epidemiológica			Total de Casos Confirmados	Tasa Letalidad X 100 (D/G)*100	Lugar Letalidad	PRUEBAS REALIZADAS en la Sem Epidemiológica			INDICE DE POSITIVIDAD	Lugar de Índice de POSITIVIDAD
				SEM EPI NUM-35	SEM EPI NUM-36	Aumento		SEM EPI NUM-35	SEM EPI NUM-36	Aumento				SEM EPI NUM-35	SEM EPI NUM-36	Aumento		
CULIACÁN	SLSSA000905	SSA	ADOLFO LOPEZ MATEOS (EL TAMARINDO)	0	0	0	0	0	0	0	0	-	-	0	0	0	-	-
CULIACÁN	XXDES002092	SSA	BRIGADA EPIDEMIOLÓGICA CULIACAN	0	0	0	0	0	0	0	13	0.00	20	0	0	0	-	-
CULIACÁN	SLSMP000365	PRIVADA	CLINICA DE REHABILITACION Y ESPECIALIDADES	0	0	0	1	0	0	0	21	4.76	11	0	0	0	-	-
CULIACÁN	SLSMP000370	PRIVADA	CLINICA HOSPITAL CULIACAN S. A. DE C. V.	0	0	0	8	0	0	0	15	53.33	1	0	0	0	-	-
CULIACÁN	SLSSA000794	SSA	COSTA RICA	0	0	0	0	0	0	0	0	-	-	0	0	0	-	-
CULIACÁN	SLIST000073	ISSSTE	CULIACAN	0	0	0	0	0	0	0	0	-	-	0	0	0	-	-
CULIACÁN	SLSSA000753	SSA	CULIACAN	0	0	0	0	10	21	11	389	0.00	20	27	48	21	43.75	14
CULIACÁN	SLSSA000741	SSA	CULIACAN (AGUARUTO)	0	0	0	0	0	0	0	5	0.00	20	0	0	0	-	-
CULIACÁN	SLSSA000695	SSA	CULIACAN (PEMEX)	0	0	0	0	0	0	0	2	0.00	20	0	0	0	-	-
CULIACÁN	SLIST000085	ISSSTE	DR. M.CARDENAS DE LA VEGA	0	0	0	202	0	1	1	632	31.96	4	0	2	2	50.00	9
CULIACÁN	SLSSA002474	SSA	EL DORADO	0	0	0	0	0	0	0	0	-	-	0	0	0	-	-
CULIACÁN	SLIMS000131	IMSS	HGR 1 CULIACAN	16	24	8	584	58	77	19	1,728	33.80	3	136	165	29	46.67	13
CULIACÁN	SLIMS000184	IMSS	HGZMF 28 COSTA RICA	0	0	0	51	2	12	10	225	22.67	6	9	21	12	57.14	4
CULIACÁN	SLSMP000534	PRIVADA	HOSPITAL ANGELES CULIACAN	0	0	0	0	0	0	0	2	0.00	20	0	0	0	-	-
CULIACÁN	SLSME000016	ESTATAL	HOSPITAL CIVIL DE CULIACAN	0	2	2	102	10	15	5	471	21.66	7	21	32	11	46.88	12
CULIACÁN	SLSSA000666	SSA	HOSPITAL GENERAL CULIACAN	2	0	-2	142	17	23	6	734	19.35	8	44	46	2	50.00	9
CULIACÁN	SLSSA018265	SSA	HOSPITAL GENERAL EL DORADO	1	0	-1	2	5	9	4	52	3.85	13	6	11	5	81.82	2
CULIACÁN	SLSSA000811	SSA	HOSPITAL INTEGRAL EL DORADO	0	0	0	0	0	0	0	2	0.00	20	0	0	0	-	-
CULIACÁN	SLSSA017582	SSA	HOSPITAL INTEGRAL VALLE DE SAN LORENZO	0	0	0	0	0	0	0	0	-	-	0	0	0	-	-
CULIACÁN	SLSSA017606	SSA	HOSPITAL MATERNO NEONATAL	0	0	0	1	1	1	0	37	2.70	15	3	2	-1	50.00	9
CULIACÁN	SLSME000021	ESTATAL	HOSPITAL PEDIATRICO DE SINALOA	0	0	0	0	0	0	0	2	0.00	20	0	0	0	-	-
CULIACÁN	SLSSA002556	SSA	HOSPITAL PEDIATRICO DE SINALOA	0	0	0	4	10	9	-1	150	2.67	16	18	22	4	40.91	15
CULIACÁN	SLSSA002643	SSA	JURISDICCION SANITARIA IV CULIACAN	0	0	0	2	65	61	-4	1,309	0.15	19	128	121	-7	50.41	8
CULIACÁN	SLSMP002815	PRIVADA	MEDICA DE LA CIUDAD	0	0	0	6	0	0	0	52	11.54	9	0	0	0	-	-
CULIACÁN	SLSSA000852	SSA	OBISPO	0	0	0	0	0	0	0	0	-	-	0	0	0	-	-
CULIACÁN	SLSSA017455	SSA	OFICINAS JURISDICCIONALES	0	0	0	0	0	0	0	34	0.00	20	0	0	0	-	-
CULIACÁN	SLSMP000440	PRIVADA	OPERADORA NUEVA CLINICA SANTA MARIA S.A DE C.V	0	0	0	3	0	0	0	6	50.00	2	0	0	0	-	-
CULIACÁN	SLSSA000876	SSA	QUILA	0	0	0	0	0	0	0	6	0.00	20	0	0	0	-	-
CULIACÁN	SLSMP000411	PRIVADA	SANATORIO BATIZ RAMOS	0	0	0	0	0	0	0	1	0.00	20	0	0	0	-	-
CULIACÁN	SLSMP000394	PRIVADA	SANATORIO CEMSI CHAPULTEPEC	0	0	0	0	0	0	0	2	0.00	20	0	0	0	-	-
CULIACÁN	SLIMS000143	IMSS	UMF 35 CULIACAN	1	0	-1	6	29	29	0	452	1.33	18	53	54	1	53.70	7
CULIACÁN	SLIMS000155	IMSS	UMF 36 CULIACAN	0	0	0	11	17	16	-1	239	4.60	12	25	28	3	57.14	4
CULIACÁN	SLIMS000160	IMSS	UMF 46 CULIACAN	0	0	0	6	8	12	4	248	2.42	17	19	15	-4	80.00	3
CULIACÁN	SLIMS000172	IMSS	UMF 52 CULIACAN	1	0	-1	2	0	4	4	29	6.90	10	2	4	2	100.00	1
CULIACÁN	SLIMS000633	IMSS	UMF 55 CULIACAN	0	0	0	5	3	14	11	153	3.27	14	9	26	17	53.85	6
CULIACÁN	SLIMS000196	IMSS	UMFH 22 EL DORADO	0	0	0	4	2	0	-2	14	28.57	5	3	1	-2	0.00	16
TOTAL MPIO. CULIACAN				21	26	5	1,142	237	304	67	7,025	16.26		503	598	95	50.84	
BADIRAGUATO	SLSSA018060	SSA	CARAVANA DE LA SALUD TIPO 0 EL CASTILLO	0	0	0	0	0	0	0	0	-	-	0	0	0	-	-
BADIRAGUATO	SLSSA000362	SSA	HIGUERAS DE ALVAREZ BORBOA(H DELOS MONZO	0	0	0	0	0	0	0	0	-	-	0	0	0	-	-
BADIRAGUATO	SLSSA000246	SSA	HOSPITAL INTEGRAL BADIRAGUATO	0	0	0	0	1	2	1	50	0.00	1	1	12	11	16.67	1
TOTAL MPIO. BADIRAGUATO				0	0	0	0	1	2	1	50	0.00		1	12	11	16.67	
NAVOLATO	SLIMS000435	IMSS	HGSMF 4 NAVOLATO	0	0	0	3	5	17	12	206	1.46	2	14	26	12	65.38	2
NAVOLATO	SLSSA002491	SSA	HOSPITAL INTEGRAL NAVOLATO	0	0	0	0	1	0	-1	33	0.00	3	3	4	1	0.00	3
NAVOLATO	SLSSA002305	SSA	SAN PEDRO	0	0	0	0	0	0	0	7	0.00	3	0	0	0	-	-
NAVOLATO	SLIMS000440	IMSS	UMFH 11 VILLA JUAREZ	0	0	0	5	1	2	1	40	12.50	1	2	3	1	66.67	1
TOTAL MPIO. NAVOLATO				0	0	0	8	7	19	12	286	2.80		19	33	14	57.58	
TOTAL JURISDICCION 4, CULIACAN				21	26	5	1,150	245	325	80	7,361	15.62		523	643	120	50.54	

NUEVA NORMALIDAD

INDICE DE POSITIVIDAD
50.54

TASA DE LETALIDAD
15.62



COVID-19 Sinaloa: Casos y Defunciones JURISDICCIÓN MAZATLÁN



SALUD
SECRETARÍA DE SALUD

NUEVA NORMALIDAD

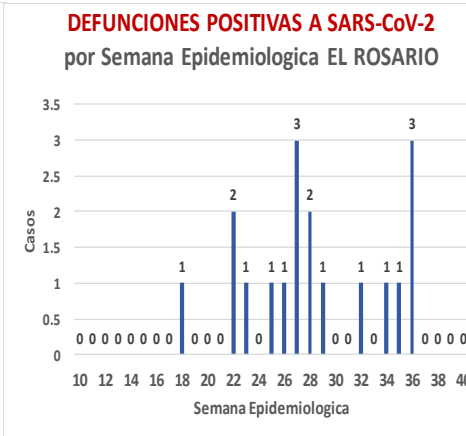
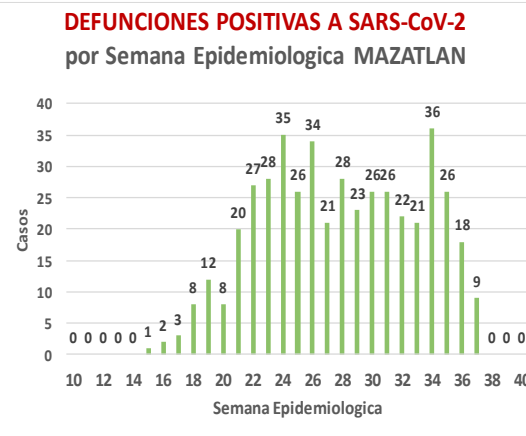
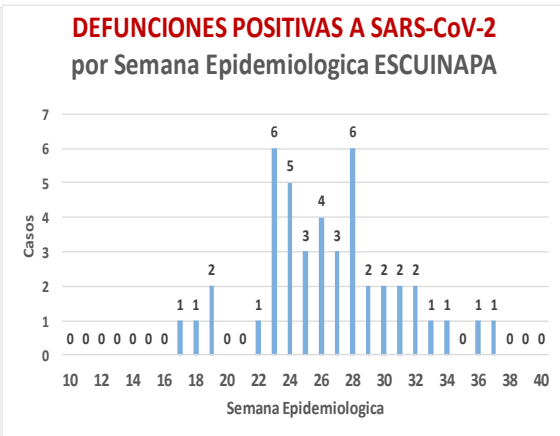
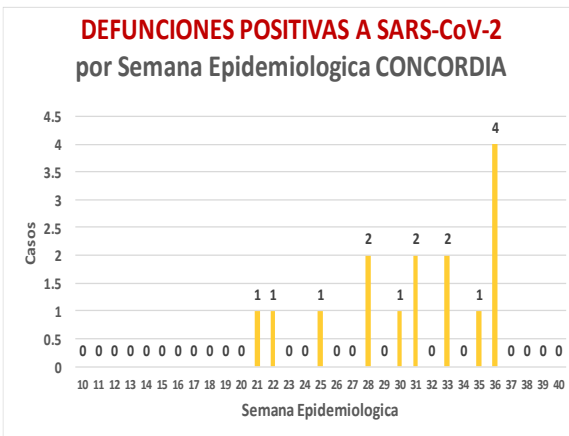
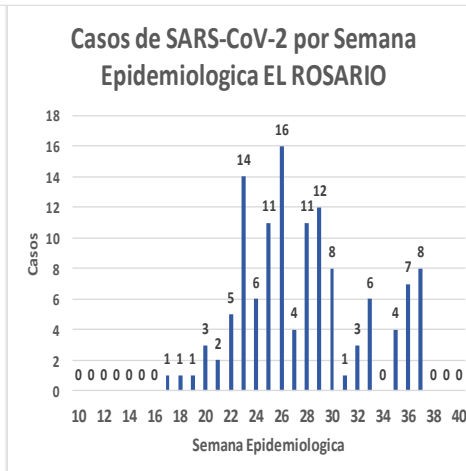
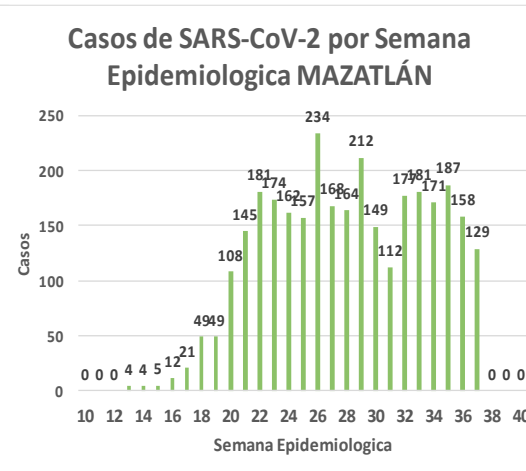
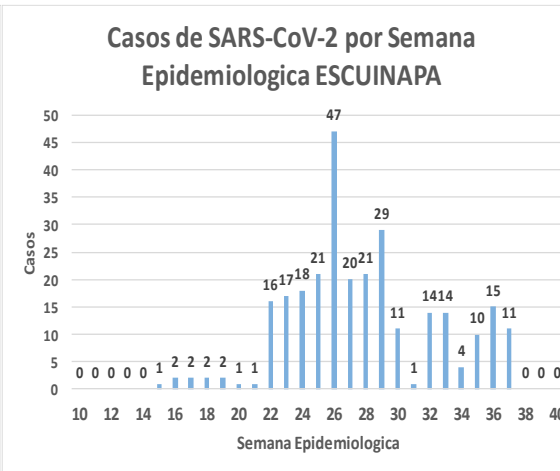
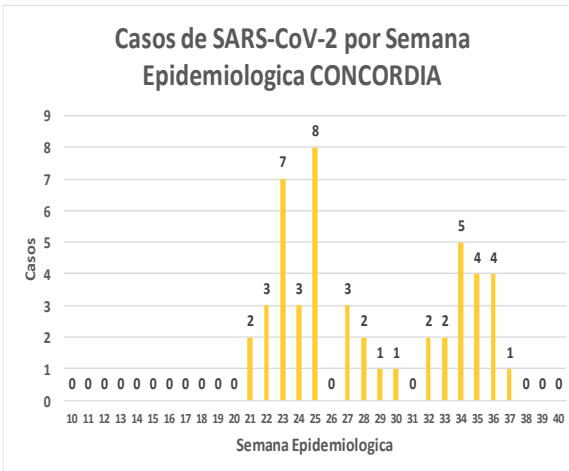
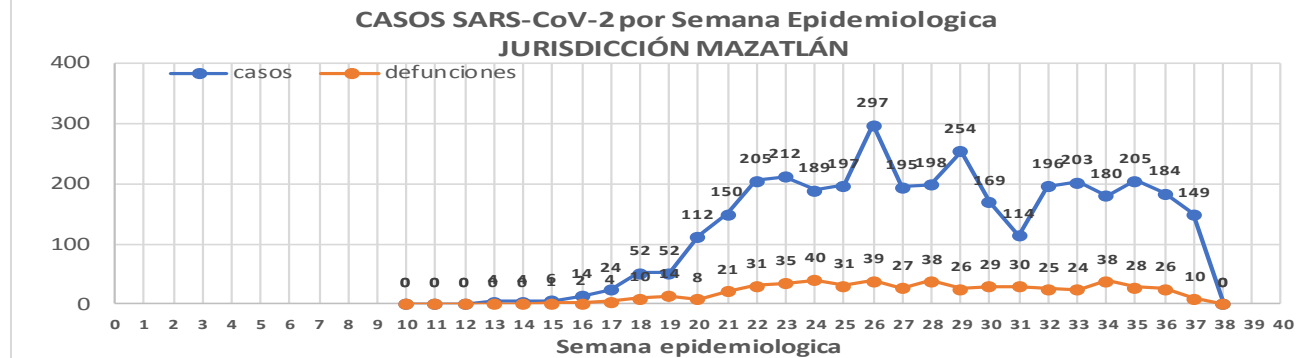
537
Defunciones
Jurisdicción
Mazatlán



Datos actualizados al **sábado, 12 de septiembre de 2020**

JURISDICCION SANITARIA	Casos Acum. SARS-CoV-2*	%
Jurisd. No. 6 Mazatlan	3565	100.0%
CONCORDIA	48	1.3%
ESCUINAPA	280	7.9%
MAZATLAN	3113	87.3%
ROSARIO	124	3.5%

* Municipio de residencia



COVID-19 Sinaloa: Muestreo de Casos **JURISDICCIÓN MAZATLÁN**



**NUEVA
NORMALIDAD**

537
Defunciones
Jurisdicción
MAZATLÁN



Jurisd. No. 6 Mazatlan

INSTITUCION	NO ADECUADO	RECHAZADA	NO RECIBIDA	SOSPECHOSOS	TOTAL CON MUESTRA	% SOSPECHOSOS
IMSS	0	25	9	2,389	2,423	38.7%
IMSS-OPORTUNIDADES	0	11	0	164	175	2.8%
ISSSTE	1	9	3	321	334	5.3%
PRIVADA	4	0	1	264	269	4.3%
SEDENA	0	3	2	206	211	3.4%
SEMAR	0	6	2	154	162	2.6%
SSA	14	16	5	2,343	2,378	38.0%
PEMEX	0	0	0	5	5	0.1%
ESTATAL	0	0	0	2	2	0.0%
MUNICIPAL	2	0	0	292	294	4.7%
TOTAL	21	70	22	6,140	6,253	100.0%

0.3% 1.1% 0.4% 98.2% 100.0%

RESULTADO DEFINITIVO EN PLATAFORMA SISVER; JUR MAZATLÁN

SARS-CoV-2	3596
NEGATIVO	2340
NO RECIBIDA	22
INF AH1N1 PMD	4
RECHAZADA	70
B	7
A H3	3
METAPNEUMOVIRUS	1
ENTEROV//RHINOVIRUS	1
CORONA OC43	0
NO ADECUADO	21
INF A	0
CORONA 229E	0
CORONA NL63	0
CORONA HKU1	0
VSR	0
ADENOVIRUS	0
PARAINFLUENZA 3	0
NO SUBTIPIFICADO	0

INFORMACION AL DIA : sábado, 12 de septiembre de 2020

SE TOMO MUESTRA PERO SIN RECEPCION EN LABORATORIO

Municipios	IMSS	IMSS- OPORTUNIDADES	ISSSTE	PRIVADA	SEDENA	SEMAR	SSA	PEMEX	ESTATAL	MUNICIPAL	TOTAL
CONCORDIA	0	0	0	1	0	0	2	0	0	0	3
ESCUINAPA	0	0	0	0	0	0	14	0	0	0	14
MAZATLAN	37	4	12	55	8	5	32	0	0	6	159
ROSARIO	0	0	4	3	0	0	5	0	0	0	176
TOTAL	37	4	16	59	8	5	53	0	0	6	352

COVID-19 Sinaloa: Informe ejecutivo: JURISDICCIÓN MAZATLÁN

Unidades de Salud que han reportado en SISVER

MUNICIPIO	CLUES	SECTOR	UNIDAD	Defunciones en la Semana Epidemiológica			Total Defunciones Asociadas a SarsCov-2	Casos confirmados en la Semana Epidemiológica			Total de Casos Confirmados	Tasa letalidad X 100 (D/G)*100	Lugar Letalidad	PRUEBAS REALIZADAS en la Sem Epidemiológica			INDICE DE POSITIVIDAD	Lugar de Índice de POSITIVIDAD
				SEM EPI NUM-35	SEM EPI NUM-36	Aumento		SEM EPI NUM-35	SEM EPI NUM-36	Aumento				SEM EPI NUM-35	SEM EPI NUM-36	Aumento		
MAZATLÁN	XXDES002099	SSA	BRIGADA EPIDEMIOLOGICA MAZATLAN	0	0	0	0	0	0	0	0	-	-	0	0	0	-	-
MAZATLÁN	SLSMP000732	PRIVADA	CLINICA HOSPITAL MARIA DEL MAR	0	0	0	3	0	0	0	12	25.00	4	0	0	0	-	-
MAZATLÁN	SLSMP000621	PRIVADA	CLINICA DEL MAR DE MAZATLAN S.A DE C.V.	0	0	0	4	1	1	0	26	15.38	7	1	2	1	50.00	6
MAZATLÁN	SLIMS000341	IMSS	HGZMF 3 MAZATLAN	15	16	1	245	106	112	6	1,267	19.34	6	165	168	3	66.67	3
MAZATLÁN	SLSSA002585	SSA	HOSPITAL GENERAL DE MAZATLAN	7	2	-5	109	15	9	-6	300	36.33	2	28	22	-6	40.91	11
MAZATLÁN	SLSMM000014	MUNICIPAL	HOSPITAL MARGARITA MAZA DE JUAREZ	0	0	0	12	6	3	-3	189	6.35	11	11	7	-4	42.86	9
MAZATLÁN	SLSMP002844	PRIVADA	HOSPITAL MARINA MAZATLAN	0	0	0	5	0	4	4	72	6.94	10	0	8	8	50.00	6
MAZATLÁN	SLSDN000016	SEDENA	HOSPITAL MILITAR REGIONAL DE MAZATLAN, SIN.	0	1	1	22	12	2	-10	168	13.10	8	14	5	-9	40.00	12
MAZATLÁN	SLSMA000022	SEMAR	HOSPITAL NAVAL DE MAZATLAN	1	0	-1	25	1	6	5	96	26.04	3	4	11	7	54.55	5
MAZATLÁN	SLSMP000616	PRIVADA	HOSPITAL SHARP MAZATLAN S. A. DE C. V.	0	0	0	7	0	0	0	35	20.00	5	0	0	0	-	-
MAZATLÁN	SLIMO000733	IMSS-OPORTUNIDADES	HR VILLA UNION	0	0	0	9	4	1	-3	97	9.28	9	8	9	1	11.11	14
MAZATLÁN	SLSSA002655	SSA	JURISDICCION SANITARIA VI MAZATLAN	0	0	0	0	26	11	-15	370	0.00	14	43	42	-1	26.19	13
MAZATLÁN	SLIST000196	ISSSTE	MAZATLAN	4	8	4	87	9	9	0	231	37.66	1	10	10	0	90.00	2
MAZATLÁN	SLSSA001576	SSA	MAZATLAN (COL. 20 DE NOVIEMBRE)	0	0	0	0	0	0	0	0	-	-	0	0	0	-	-
MAZATLÁN	SLSSA001605	SSA	MAZATLAN (COL. CENTRO)	0	0	0	0	7	11	4	323	0.00	14	12	26	14	42.31	10
MAZATLÁN	SLSSA017501	SSA	OFICINAS JURISDICCIONALES	0	0	0	0	0	0	0	0	-	-	0	0	0	-	-
MAZATLÁN	SLIMS000353	IMSS	UMF 45 MAZATLAN	0	0	0	2	3	1	-2	53	3.77	13	4	2	-2	50.00	6
MAZATLÁN	SLIMS000645	IMSS	UMF 56 PRADOS	1	0	-1	3	4	2	-2	64	4.69	12	5	3	-2	66.67	3
MAZATLÁN	SLSSA002515	SSA	VALLE DEL JARIPILLO	0	0	0	0	0	1	1	1	0.00	14	0	1	1	100.00	1
TOTAL MPIO. MAZATLAN				28	27	-1	533	194	173	-21	3,304	16.13		305	316	11	54.75	

NUEVA NORMALIDAD

INDICE DE POSITIVIDAD
54.39

TASA DE LETALIDAD
15.38

CONCORDIA	XXDES002097	SSA	BRIGADA EPIDEMIOLOGICA CONCORDIA	0	0	0	0	0	0	0	0	-	-	0	0	0	-	-
CONCORDIA	SLSSA000485	SSA	CONCORDIA	0	0	0	0	0	0	0	10	0.00	2	0	0	0	-	-
CONCORDIA	SLSSA000473	SSA	HOSPITAL INTEGRAL CONCORDIA	0	0	0	1	2	0	-2	13	7.69	1	4	0	-4	-	-
TOTAL MPIO. CONCORDIA				0	0	0	1	2	0	-2	23	4.35		4	0	-4	-	

ROSARIO	SLIMO000832	IMSS-OPORTUNIDADES	EL POZOLE	0	0	0	0	0	0	0	0	-	-	0	0	0	-	-
ROSARIO	SLIST000225	ISSSTE	EL ROSARIO	0	0	0	0	0	0	0	1	0.00	2	0	0	0	-	-
ROSARIO	SLSSA001873	SSA	HOSPITAL INTEGRAL DE EL ROSARIO	0	0	0	2	2	3	1	67	2.99	1	4	8	4	37.50	1
ROSARIO	SLIMS000406	IMSS	UMFH 31 EL ROSARIO	0	0	0	0	0	0	0	3	0.00	2	0	0	0	-	-
TOTAL MPIO. ROSARIO				0	0	0	2	2	3	1	71	2.82		4	8	4	37.50	

ESCUINAPA	SLSSA001132	SSA	ESCUINAPA	0	0	0	1	0	2	2	16	6.25	3	0	7	7	28.57	2
ESCUINAPA	SLSSA018253	SSA	HOSPITAL GENERAL ESCUINAPA	0	0	0	20	11	8	-3	205	9.76	2	22	11	-11	72.73	1
ESCUINAPA	SLSSA001173	SSA	TEACAPAN	0	0	0	0	0	0	0	0	-	-	0	0	0	-	-
ESCUINAPA	SLIMS000230	IMSS	UMFH 29 ESCUINAPA	0	0	0	2	0	0	0	16	12.50	1	0	0	0	-	-
TOTAL MPIO. ESCUINAPA				0	0	0	23	11	10	-1	237	9.70		22	18	-4	55.56	

TOTAL JURISDICCION 6, MAZATLÁN				28	27	-1	559	209	186	-23	3,635	15.38		335	342	7	54.39	
---------------------------------------	--	--	--	-----------	-----------	-----------	------------	------------	------------	------------	--------------	--------------	--	------------	------------	----------	--------------	--



COVID-19 Sinaloa: Casos y Defunciones **JURISDICCIÓN GUASAVE**



**NUEVA
NORMALIDAD**

413

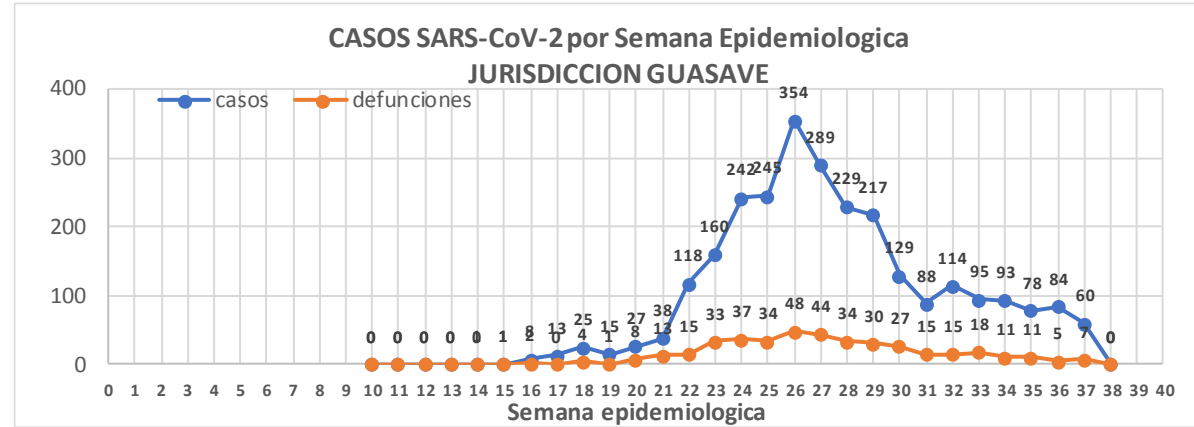
**Defunciones
Jurisdicción
GUASAVE**



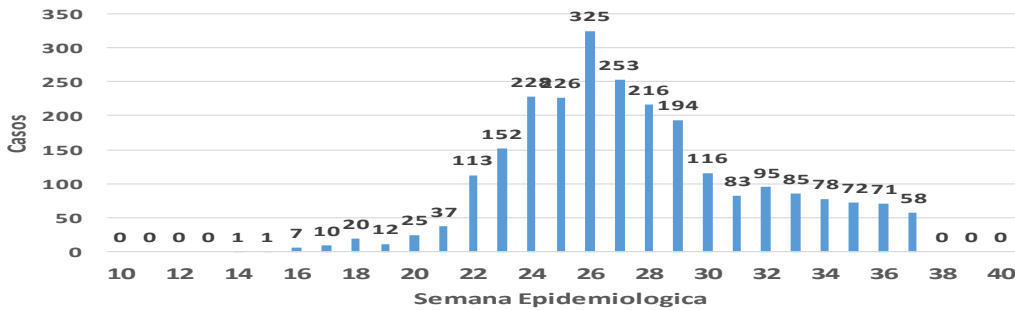
Datos actualizados al **sábado, 12 de septiembre de 2020**

JURISDICCION SANITARIA	Casos Acum. SARS-CoV-2*	%
Jurisd. No. 2 Guasave	2723	100.0%
GUASAVE	2478	91.0%
SINALOA	245	9.0%

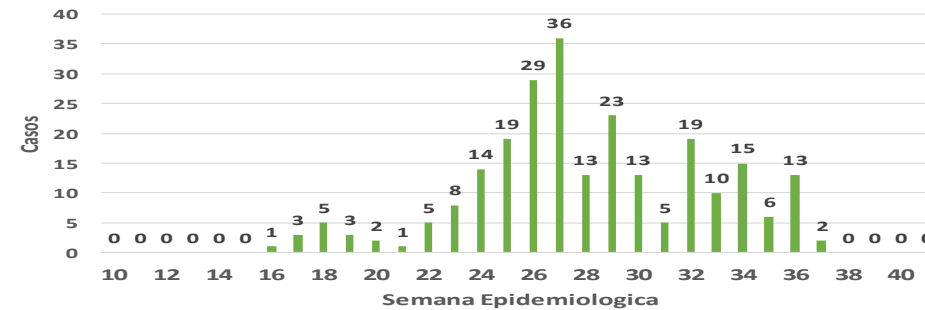
* Municipio de residencia



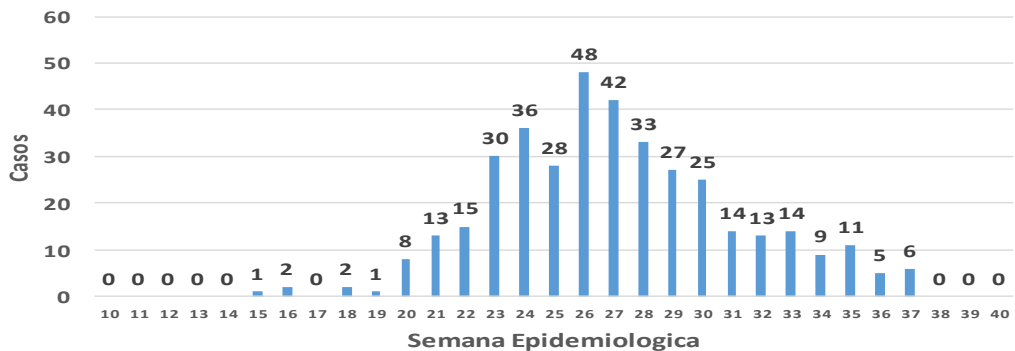
Casos de SARS-CoV-2 por Semana Epidemiologica GUASAVE



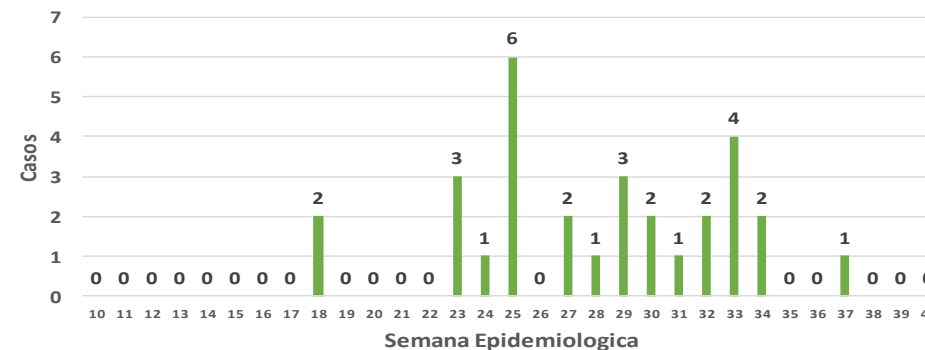
Casos de SARS-CoV-2 por Semana Epidemiologica SINALOA DE LEYVA



DEFUNCIONES POSITIVAS A SARS-CoV-2 por Semana Epidemiologica GUASAVE



DEFUNCIONES POSITIVAS A SARS-CoV-2 por Semana Epidemiologica SINALOA DE LEYVA



COVID-19 Sinaloa: Muestreo de Casos JURISDICCIÓN GUASAVE



SALUD
SECRETARÍA DE SALUD

**NUEVA
NORMALIDAD**

413

**Defunciones
Jurisdicción
GUASAVE**



Jurisd. No. 2 Guasave						
INSTITUCION	NO ADECUADO	RECHAZADA	NO RECIBIDA	SOSPECHOSOS	TOTAL CON MUESTRA	% SOSPECHOSOS
IMSS	0	83	4	2,761	2,848	57.3%
IMSS-OPORTUNIDADES	0	2	0	12	14	0.3%
ISSSTE	1	0	0	86	87	1.7%
PRIVADA	0	0	0	44	44	0.9%
SEDENA	0	0	0	0	0	0.0%
SEMAR	0	0	0	4	4	0.1%
SSA	7	13	0	1,949	1,969	39.6%
PEMEX	0	0	0	1	1	0.0%
ESTATAL	0	0	0	7	7	0.1%
MUNICIPAL	0	0	0	0	0	0.0%
TOTAL	8	98	4	4,864	4,974	100.0%
	0.2%	2.0%	0.1%	97.8%	100.0%	

RESULTADO DEFINITIVO EN PLATAFORMA SISVER; JUR GUASAVE	
SARS-CoV-2	2744
NEGATIVO	1941
NO RECIBIDA	4
INF AH1N1 PMD	11
RECHAZADA	98
B	5
A H3	5
METAPNEUMOVIRUS	2
ENTEROV//RHINOVIRUS	5
CORONA OC43	0
NO ADECUADO	8
INF A	0
CORONA 229E	0
CORONA NL63	0
CORONA HKU1	0
VSR	0
ADENOVIRUS	0
PARAINFLUENZA 3	0
NO SUBTIPIFICADO	0

INFORMACION AL DIA : sábado, 12 de septiembre de 2020

SE TOMO MUESTRA PERO SIN RECEPCION EN LABORATORIO

Municipios	IMSS	IMSS-OPORTUNIDADES	ISSSTE	PRIVADA	SEDENA	SEMAR	SSA	PEMEX	ESTATAL	MUNICIPAL	TOTAL
GUASAVE	83	0	2	9	0	0	30	0	0	0	124
SINALOA	2	0	0	2	0	0	23	0	0	0	27
TOTAL JURISDICCION	85	0	2	11	0	0	53	0	0	0	151

COVID-19 Sinaloa: Informe ejecutivo: JURISDICCIÓN GUASAVE



SALUD
SECRETARÍA DE SALUD

Unidades de Salud que han reportado en SISVER

MUNICIPIO	CLUES	SECTOR	UNIDAD	Defunciones en la Semana Epidemiológica			Total Defunciones Asociadas a SarsCov-2	Casos confirmados en la Semana Epidemiológica			Total de Casos Confirmados	Tasa letalidad X 100 (D/G)*100	Lugar Letalidad	PRUEBAS REALIZADAS en la Sem Epidemiológica			INDICE DE POSITIVIDAD	Lugar de Índice de Positividad
				SEM EPI NUM-35	SEM EPI NUM-36	Aumento		SEM EPI NUM-35	SEM EPI NUM-36	Aumento				SEM EPI NUM-35	SEM EPI NUM-36	Aumento		
GUASAVE	SLSSA001296	SSA	BACHOCO	0	0	0	0	0	0	0	1	0.00	4	0	0	0	-	-
GUASAVE	SLSSA001301	SSA	BAMOA	0	0	0	0	0	0	0	5	0.00	4	0	0	0	-	-
GUASAVE	XXDES002086	SSA	BRIGADA EPIDEMIOLOGICA GUASAVE	0	0	0	0	0	0	0	0	-	-	0	0	0	-	-
GUASAVE	SLSSA018224	SSA	CENTRO DE SALUD GUASAVE II	0	0	0	1	15	29	14	519	0.19	3	37	77	40	37.66	3
GUASAVE	SLSSA001354	SSA	COREREPE (EL GALLO)	0	0	0	0	0	0	0	1	0.00	4	0	0	0	-	-
GUASAVE	SLSSA001366	SSA	EL CUBILETE (EL NUMERO UNO)	0	0	0	0	0	0	0	2	0.00	4	0	0	0	-	-
GUASAVE	SLSSA001412	SSA	EL HUITUSSI	0	0	0	0	0	0	0	0	-	-	0	0	0	-	-
GUASAVE	SLSSA001395	SSA	GABRIEL LEYVA SOLANO (BENITO JUAREZ)	0	0	0	0	0	0	0	2	0.00	4	0	0	0	-	-
GUASAVE	SLSSA001383	SSA	GABRIEL LEYVA SOLANO (EL BATAMOTE)	0	0	0	0	0	0	0	1	0.00	4	0	0	0	-	-
GUASAVE	SLIST000160	ISSSTE	GUASAVE	0	0	0	0	0	0	0	0	-	-	0	0	0	-	-
GUASAVE	SLIMS000271	IMSS	HGZMF 32 GUASAVE	6	4	-2	241	44	34	-10	1,561	15.44	2	63	72	9	47.22	2
GUASAVE	SLSSA001255	SSA	HOSPITAL GENERAL GUASAVE	2	1	-1	78	6	7	1	235	33.19	1	13	12	-1	58.33	1
GUASAVE	SLSSA001400	SSA	JUAN JOSE RIOS	0	0	0	0	0	0	0	4	0.00	4	0	0	0	-	-
GUASAVE	SLSSA001313	SSA	LA BRECHA	0	0	0	0	0	0	0	2	0.00	4	0	0	0	-	-
GUASAVE	SLSSA001511	SSA	LA TRINIDAD	0	0	0	0	0	0	0	3	0.00	4	0	0	0	-	-
GUASAVE	SLSSA001470	SSA	LAS QUEMAZONES	0	0	0	0	0	0	0	1	0.00	4	0	0	0	-	-
GUASAVE	SLSSA001424	SSA	LEON FONSECA (ESTACION VERDURA)	0	0	0	0	0	0	0	3	0.00	4	0	0	0	-	-
GUASAVE	SLSSA001436	SSA	NIO	0	0	0	0	0	0	0	3	0.00	4	0	0	0	-	-
GUASAVE	SLSSA001441	SSA	PALOS BLANCOS	0	0	0	0	0	0	0	3	0.00	4	0	0	0	-	-
GUASAVE	SLSSA001506	SSA	SAN RAFAEL (GRAL.MIGUEL VALLE DAVALOS)	0	0	0	0	0	0	0	3	0.00	4	0	0	0	-	-
GUASAVE	SLIMS000312	IMSS	UMFH 15 JUAN JOSE RIOS	0	0	0	0	0	0	0	4	0.00	4	1	0	-1	-	-
TOTAL MPIO. GUASAVE				8	5	-3	320	65	70	5	2353	13.60		114	161	47	43.48	
SINALOA	SLSSA002211	SSA	ESTACION NARANJO	0	0	0	0	0	0	0	4	0.00	1	0	0	0	-	-
SINALOA	SLSSA002141	SSA	SINALOA DE LEYVA	0	0	0	0	4	13	9	116	0.00	1	18	24	6	54.17	-
SINALOA	SLSSA017361	SSA	UNIDAD TECNICO ADMINSTRATIVA	0	0	0	0	0	0	0	0	-	-	0	0	0	-	-
TOTAL MPIO. SINALOA DE LEYVA				0	0	0	0	4	13	9	120	0.00		18	24	6	54.17	
TOTAL JURISDICCION 2, GUASAVE				8	5	-3	320	69	83	14	2,473	12.94		132	185	53	44.86	

NUEVA NORMALIDAD

INDICE DE POSITIVIDAD
44.86

TASA DE LETALIDAD
12.94



COVID-19 Sinaloa: Casos y Defunciones **JURISDICCIÓN GUAMUCHIL**



SALUD
SECRETARÍA DE SALUD

NUEVA NORMALIDAD

212

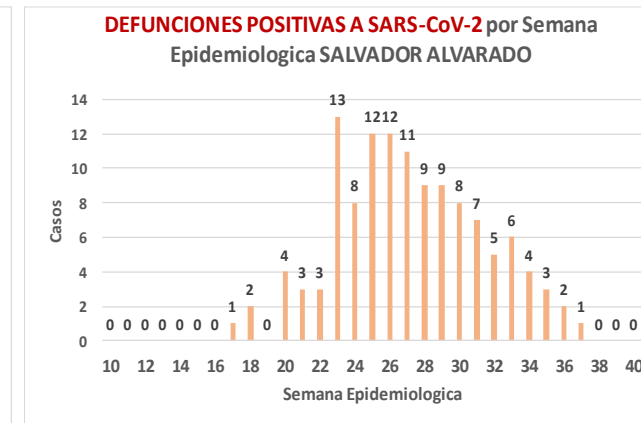
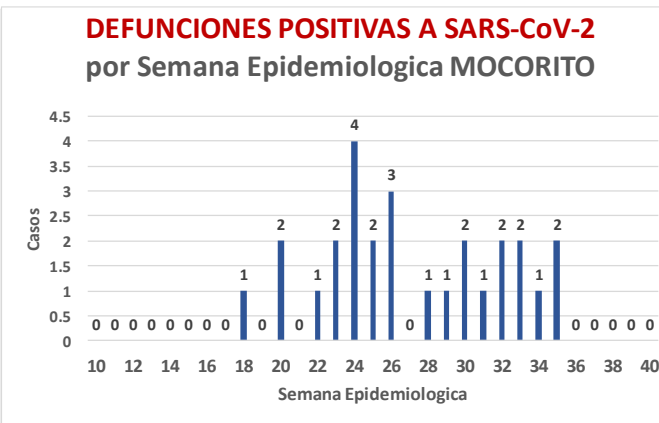
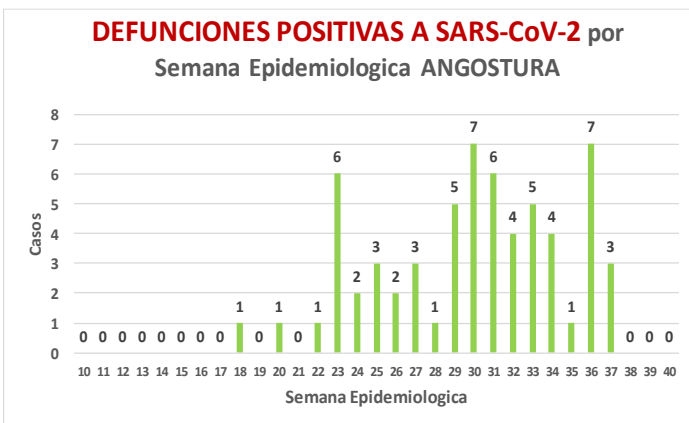
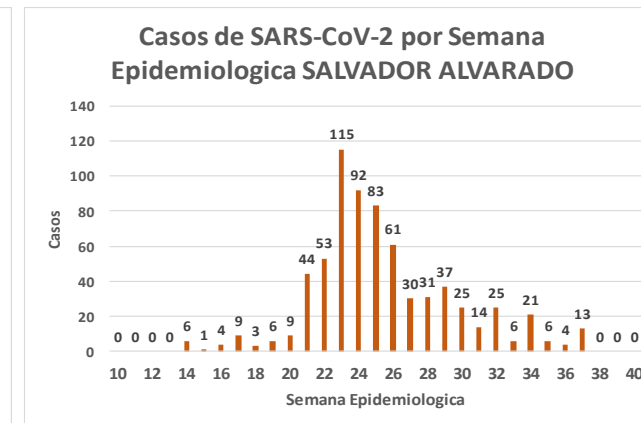
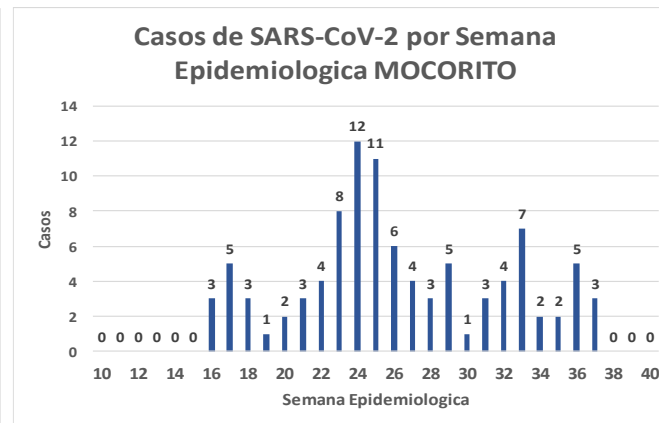
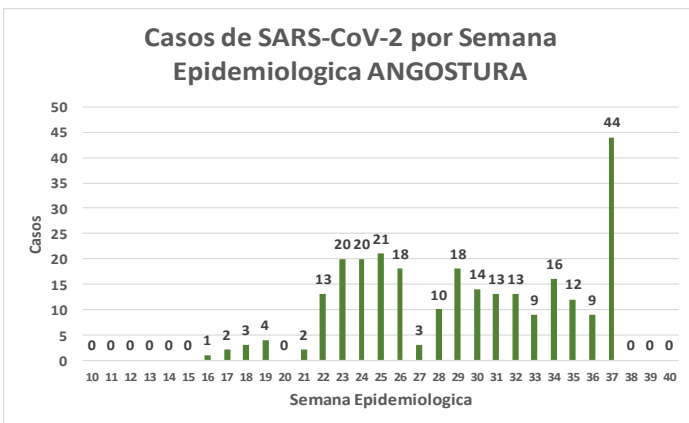
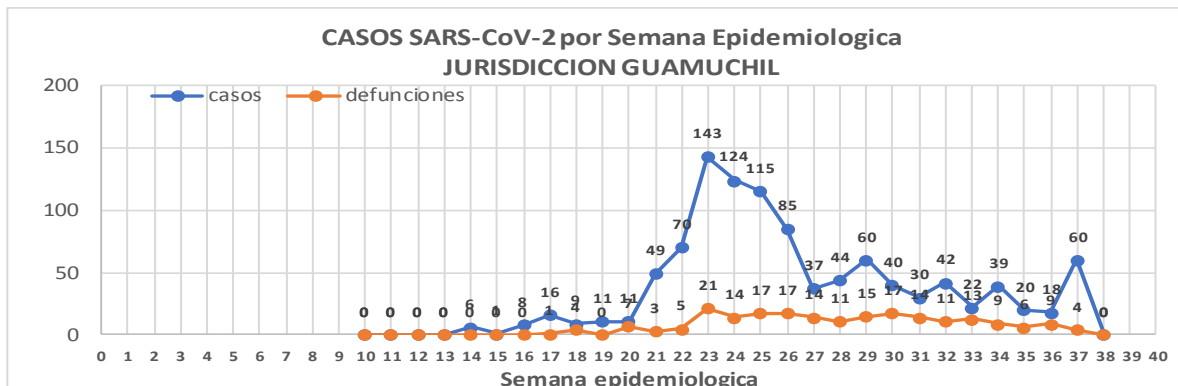
Defunciones Jurisdicción GUAMUCHIL



Datos actualizados al **sábado, 12 de septiembre de 2020**

JURISDICCION SANITARIA	Casos Acum. SARS-CoV-2*	%
Jurisd. No. 3 Guamuchil	1060	100.0%
ANGOSTURA	265	25.0%
MOCORITO	97	9.2%
SALVADOR ALVARADO	698	65.8%

* Municipio de residencia



COVID-19 Sinaloa: Muestreo de Casos **JURISDICCIÓN GUAMUCHIL**



Jurisd. No. 3 Guamuchil

INSTITUCION	NO ADECUADO	RECHAZADA	NO RECIBIDA	SOSPECHOSOS	TOTAL CON MUESTRA	% SOSPECHOSOS
IMSS	0	5	1	514	520	30.9%
IMSS-OPORTUNIDADES	0	0	0	0	0	0.0%
ISSSTE	0	1	0	58	59	3.5%
PRIVADA	0	0	1	16	17	1.0%
SEDENA	0	0	0	5	5	0.3%
SEMAR	0	0	0	0	0	0.0%
SSA	1	6	0	1,060	1,067	63.5%
PEMEX	0	0	0	0	0	0.0%
ESTATAL	0	0	0	13	13	0.8%
MUNICIPAL	0	0	0	0	0	0.0%
TOTAL	1	12	2	1,666	1,681	100.0%
	0.1%	0.7%	0.1%	99.1%	100.0%	

RESULTADO DEFINITIVO EN PLATAFORMA SISVER; JUR GUAMUCHIL

SARS-CoV-2	1063
NEGATIVO	571
NO RECIBIDA	2
INF AH1N1 PMD	0
RECHAZADA	12
B	1
A H3	0
METAPNEUMOVIRUS	0
ENTEROV//RHINOVIRUS	3
CORONA OC43	0
NO ADECUADO	1
INF A	0
CORONA 229E	0
CORONA NL63	0
CORONA HKU1	0
VSR	0
ADENOVIRUS	0
PARAINFLUENZA 3	0
NO SUBTIPIFICADO	0

NUEVA NORMALIDAD

212

Defunciones
Jurisdicción
GUAMUCHIL

INFORMACION AL DIA : sábado, 12 de septiembre de 2020

SE TOMO MUESTRA PERO SIN RECEPCION EN LABORATORIO

Municipios	IMSS	IMSS-OPORTUNIDADES	ISSSTE	PRIVADA	SEDENA	SEMAR	SSA	PEMEX	ESTATAL	MUNICIPAL	TOTAL
ANGOSTURA	1	0	0	2	0	0	2	0	0	0	5
MOCORITO	0	0	1	7	0	0	4	0	0	0	12
SALVADOR ALVARADO	7	0	0	0	0	0	4	0	0	0	11
TOTAL JURISDICCION	8	0	1	9	0	0	10	0	0	0	28



COVID-19 Sinaloa: Informe ejecutivo: JURISDICCIÓN GUAMUCHIL

Unidades de Salud que han reportado en SISVER

MUNICIPIO	CLUES	SECTOR	UNIDAD	Defunciones en la Semana Epidemiologica			Total Defunciones Asociadas a SarsCov-2	Casos confirmados en la Semana Epidemiologica			Total de Casos Confirmados	Tasa letalidad X 100 (D/G)*100	Lugar Letalidad	PRUEBAS REALIZADAS en la Sem Epidemiologica			INDICE DE POSITIVIDAD	Lugar de Indice de POSITIVIDAD
				SEM EPI NUM-35	SEM EPI NUM-36	Aumento		SEM EPI NUM-35	SEM EPI NUM-36	Aumento				SEM EPI NUM-35	SEM EPI NUM-36	Aumento		
SALVADOR ALVARADO	SLSSA001955	SSA	CENTRO DE SALUD GUAMUCHIL	0	0	0	0	0	0	0	-	-	0	0	0	-	-	
SALVADOR ALVARADO	SLIST000230	ISSSTE	GUAMUCHIL	0	0	0	0	0	0	0	-	-	0	0	0	-	-	
SALVADOR ALVARADO	SLIMS000411	IMSS	HGSMF 30 GUAMUCHIL	4	9	5	115	12	8	-4	342	33.63	1	16	10	-6	80.00	1
SALVADOR ALVARADO	SLSSA018113	SSA	HOSPITAL GENERAL DE GUAMUCHIL	2	0	-2	54	5	5	0	297	18.18	2	7	10	3	50.00	2
SALVADOR ALVARADO	SLSSA002631	SSA	JURISDICCION SANITARIA III GUAMUCHIL	0	0	0	0	0	1	1	266	0.00	3	1	5	4	20.00	3
TOTAL MPIO. SALVADOR ALVARADO				6	9	3	169	17	14	-3	905	18.67		24	25	1	56.00	
ANGOSTURA	SLSSA000193	SSA	HOSPITAL INTEGRAL ANGOSTURA	0	0	0	0	0	0	0	19	0.00	1	0	0	0	-	-
ANGOSTURA	SLIMS000090	IMSS	UMF 51 LA ANGOSTURA	0	0	0	0	0	0	0	0	-	-	0	0	0	-	-
TOTAL MPIO. ANGOSTURA				0	0	0	0	0	0	0	19	0.00		0	0	0	-	
MOCORITO	SLSSA001716	SSA	HOSPITAL INTEGRAL MOCORITO	0	0	0	1	0	0	0	16	6.25	1	0	0	0	-	-
TOTAL MPIO. MOCORITO				0	0	0	1	0	0	0	16	6.25		0	0	0	-	
TOTAL JURISDICCION 3, GUAMUCHIL				6	9	3	170	17	14	-3	940	18.09		24	25	1	56.00	

NUEVA NORMALIDAD

INDICE DE POSITIVIDAD
56.

TASA DE LETALIDAD
18.09



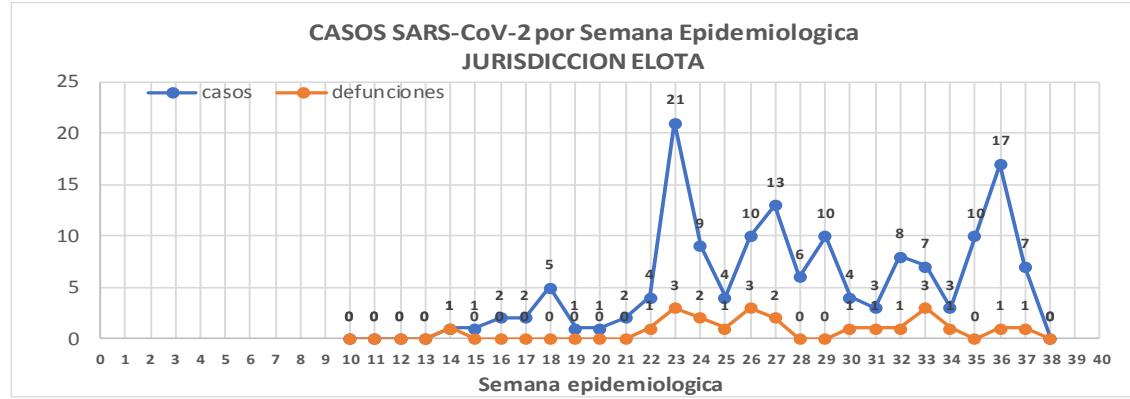
COVID-19 Sinaloa: Casos y Defunciones JURISDICCIÓN ELOTA



Datos actualizados al **sábado, 12 de septiembre de 2020**

JURISDICCION SANITARIA	Casos Acum. SARS-CoV-2*	%
Jurisd. No. 5 ELOTA	151	100.0%
COSALA	62	41.1%
ELOTA	47	31.1%
SAN IGNACIO	42	27.8%

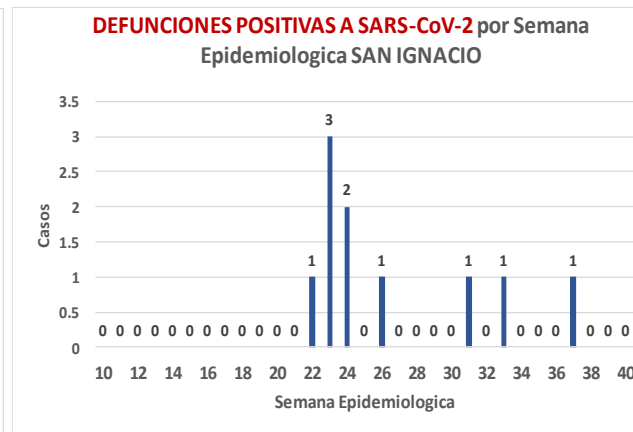
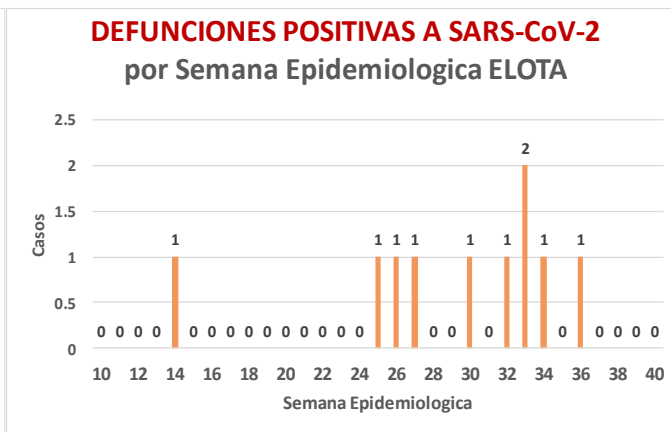
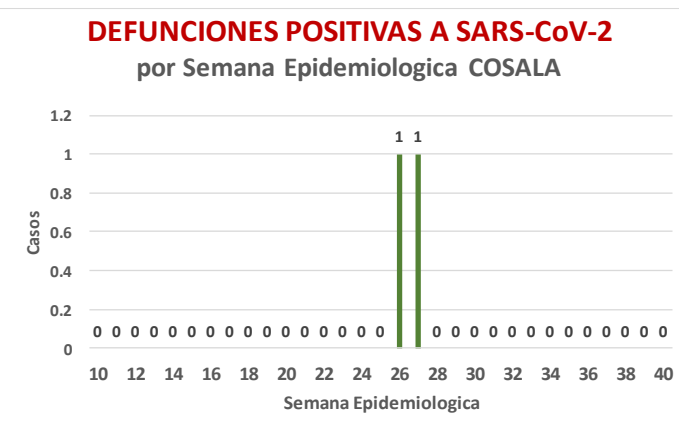
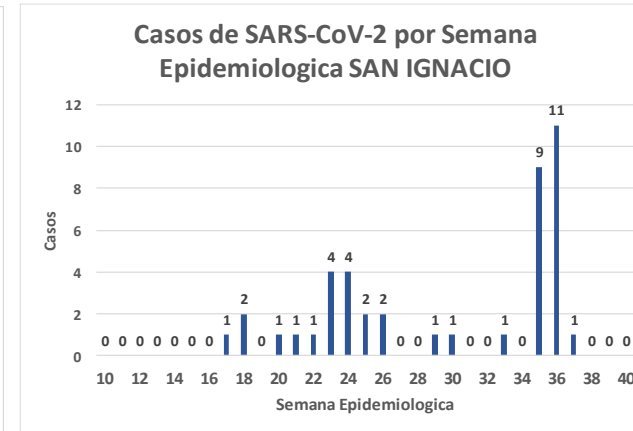
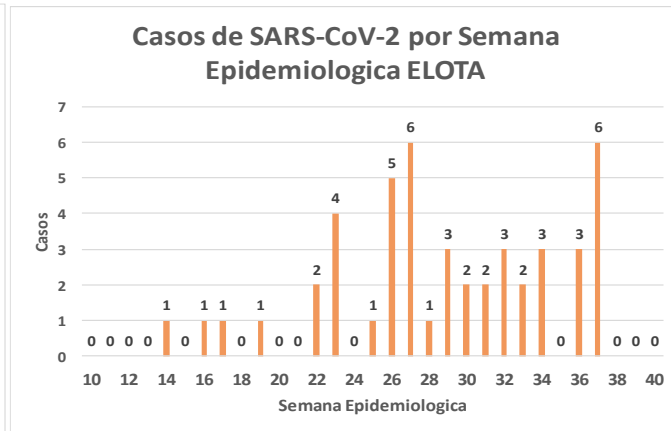
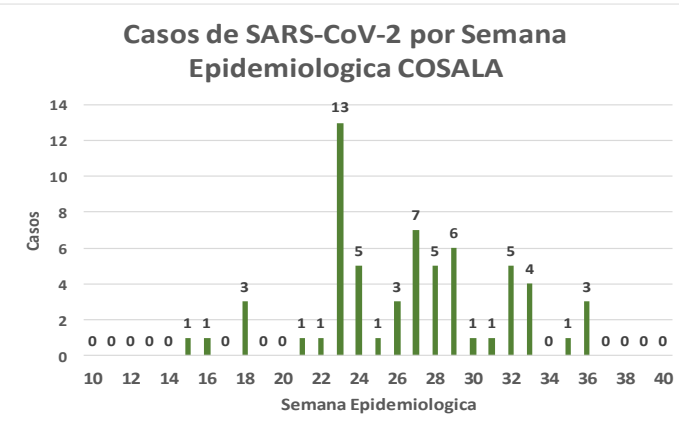
* Municipio de residencia



NUEVA NORMALIDAD

22

Defunciones Jurisdicción ELOTA



COVID-19 Sinaloa: Muestreo de Casos JURISDICCIÓN ELOTA



**NUEVA
NORMALIDAD**

22

**Defunciones
Jurisdicción
ELOTA**



Jurisd. No. 5 Elota

INSTITUCION	NO ADECUADO	RECHAZADA	NO RECIBIDA	SOSPECHOSOS	TOTAL CON MUESTRA	% SOSPECHOSOS
IMSS	0	0	0	29	29	10.0%
IMSS-OPORTUNIDADES	0	0	0	1	1	0.3%
ISSSTE	0	0	0	26	26	9.0%
PRIVADA	0	0	0	7	7	2.4%
SEDENA	0	0	0	3	3	1.0%
SEMAR	0	0	0	0	0	0.0%
SSA	1	0	0	219	220	75.9%
PEMEX	0	0	0	0	0	0.0%
ESTATAL	0	0	0	3	3	1.0%
MUNICIPAL	0	0	0	1	1	0.3%
TOTAL	1	0	0	289	290	100.0%
	0.3%	0.0%	0.0%	99.7%	100.0%	

RESULTADO DEFINITIVO EN PLATAFORMA SISVER; JUR ELOTA

SARS-CoV-2	153
NEGATIVO	113
NO RECIBIDA	0
INF AH1N1 PMD	1
RECHAZADA	0
B	4
A H3	0
METAPNEUMOVIRUS	1
ENTEROV//RHINOVIRUS	3
CORONA OC43	1
NO ADECUADO	1
INF A	0
CORONA 229E	0
CORONA NL63	0
CORONA HKU1	0
VSR	0
ADENOVIRUS	1
PARAINFLUENZA 3	0
NO SUBTIPIFICADO	0

INFORMACION AL DIA : sábado, 12 de septiembre de 2020

SE TOMO MUESTRA PERO SIN RECEPCION EN LABORATORIO

Municipios	IMSS	IMSS-OPORTUNIDADES	ISSSTE	PRIVADA	SEDENA	SEMAR	SSA	PEMEX	ESTATAL	MUNICIPAL	TOTAL
COSALA	0	0	0	0	0	0	6	0	0	0	6
ELOTA	1	0	0	1	0	0	0	0	0	0	2
SAN IGNACIO	0	0	1	2	0	0	1	0	0	0	4
TOTAL JURISDICCION	1	0	1	3	0	0	7	0	0	0	12

COVID-19 Sinaloa: Informe ejecutivo: JURISDICCION ELOTA

Unidades de Salud que han reportado en SISVER

MUNICIPIO	CLUES	SECTOR	UNIDAD	Defunciones en la Semana Epidemiologica			Total Defunciones Asociadas a SarsCov-2	Casos confirmados en la Semana Epidemiologica			Total de Casos Confirmados	Tasa letalidad X 100 (D/G)*100	Lugar Letalidad	PRUEBAS REALIZADAS en la Sem Epidemiologica			INDICE DE POSITIVIDAD	Lugar de Indice de POSITIVIDAD
				SEM EPI NUM-35	SEM EPI NUM-36	Aumento		SEM EPI NUM-35	SEM EPI NUM-36	Aumento				SEM EPI NUM-35	SEM EPI NUM-36	Aumento		
ELOTA	SLSSA017594	SSA	HOSPITAL GENERAL LA CRUZ	0	0	0	0	0	0	0	6	0.00	1	0	0	0	-	-
ELOTA	SLSSA001086	SSA	LA CRUZ	0	0	0	0	0	0	0	0	-	-	0	0	0	-	-
ELOTA	SLIMS000225	IMSS	UMF 21 LA CRUZ	0	0	0	0	0	0	0	3	0.00	1	0	0	0	-	-
TOTAL MPIO. ELOTA				0	0	0	0	0	0	0	9	0.00		0	0	0	-	
COSALÁ	SLSSA000572	SSA	HOSPITAL INTEGRAL COSALA	0	0	0	0	1	2	1	50	0.00	1	1	2	1	100.00	1
TOTAL MPIO. COSALA				0	0	0	0	1	2	1	50	0.00		1	2	1	100.00	
SAN IGNACIO	SLSSA017570	SSA	HOSPITAL INTEGRAL SAN IGNACIO	0	0	0	0	0	0	0	0	-	-	0	0	0	-	-
TOTAL MPIO. SAN IGNACIO				0	0	0	0	0	0	0	0	-		0	0	0	-	
TOTAL JURISDICCION 5, ELOTA				0	0	0	0	1	2	1	59	0.00		1	2	1	100.00	

NUEVA NORMALIDAD

INDICE DE POSITIVIDAD 100.

TASA DE LETALIDAD .





DIRECCIÓN DE PREVENCIÓN Y PROMOCIÓN DE LA SALUD
SUBDIRECCIÓN DE VIGILANCIA EPIDEMIOLÓGICA

SALUD

SECRETARÍA DE SALUD

