



SERVICIOS DE SALUD DE SINALOA

SUBDIRECCIÓN DE VIGILANCIA EPIDEMIOLÓGICA



JUEVES, 12 DE OCTUBRE DEL 2023

27/FEB/2020 AL 12/OCT/2023, 1323 DÍAS TRANSCURRIDOS DE COVID-19 EN SINALOA

# COVID-19 SINALOA

## COMUNICADO TECNICO DIARIO



**Nota:** Este comunicado contiene información preliminar y sus datos pueden variar sin previo aviso, datos presentados disponibles a la fecha y corte especificados.



**SALUD**

SECRETARÍA DE SALUD

**DGE**

DIRECCIÓN GENERAL  
DE EPIDEMIOLOGÍA

PLATAFORMA SINAVE/SISVER





# SITUACION GENERAL EN EL ESTADO DE SINALOA POR SARS-COV 2



## SERVICIOS DE SALUD DE SINALOA

### SUBDIRECCION DE EPIDEMIOLOGIA

#### SINALOA , PLATAFORMA DE VIGILANCIA EPIDEMIOLOGICA COVID-19

MUNICIPIOS	NOTIFICADOS ACUMULADO AL 12/oct/2023			RESULTADO FINAL						
	AMBOS GENEROS	FEMENINOS	MASCULINOS	RESULTADO NEGATIVO	RESULTADO INFLUENZA	OTROS DX	POSITIVO SARS-CoV-2	SOSPECHOSOS	DEFUNCION (+) Sars-CoV-2	CASOS ACTIVOS *
AHOME	68,414	39,019	29,395	36,791	197	518	30,626	5	1,740	0
CHOIX	990	532	458	488	3	16	481	0	49	0
EL FUERTE	6,306	3,594	2,712	2,890	11	59	3,332	1	291	1
GUASAVE	42,222	24,234	17,988	22,975	63	672	15,722	2	1,073	0
SINALOA	3,243	1,824	1,419	1,923	10	61	1,204	0	154	0
ANGOSTURA	2,962	1,642	1,320	1,344	2	20	1,568	3	175	0
MOCORITO	1,802	990	812	1,013	7	32	749	1	113	0
SALVADOR ALVARADO	8,717	5,065	3,652	4,386	4	44	4,228	1	291	0
BADIRAGUATO	2,470	1,394	1,076	1,470	19	50	916	0	43	0
CULIACAN	216,953	127,426	89,527	123,311	433	2,159	88,152	49	3,605	6
NAVOLATO	11,090	6,390	4,700	5,735	22	109	5,101	1	352	0
COSALA	1,340	684	656	613	3	15	515	0	17	0
ELOTA	3,779	2,077	1,702	2,221	6	37	1,477	1	70	1
SAN IGNACIO	801	452	349	412	3	13	380	0	31	0
CONCORDIA	649	339	310	311	0	7	318	0	48	0
MAZATLAN	70,379	39,694	30,685	39,918	56	570	27,942	6	1,680	0
ESCUINAPA	4,518	2,563	1,955	2,132	33	109	2,248	3	161	0
ROSARIO	3,680	1,960	1,720	1,548	2	39	1,997	0	115	0
<b>TOTAL</b>	<b>450,315</b>	<b>259,879</b>	<b>190,436</b>	<b>249,481</b>	<b>874</b>	<b>4,530</b>	<b>186,956</b>	<b>73</b>	<b>10,008</b>	<b>8</b>
OTRO ESTADO	8,768	4,421	4,347	6,247	20	5	2,399	10	111	0

CASOS ACTIVOS\*: Caso Confirmado Positivo con fecha de inicio de sintomas en los ultimos 14 dias.

NOTIFICADOS

450,315

NEGATIVOS

249,481

POSITIVOS

186,956

SOSPECHOSOS

73

DEFUNCIONES

10,008

HOSPITALIZADOS

21,198

#### TASAS E INDICES ACUMULADOS

TASA DE INCIDENCIA ESTATAL X 100,000 HABS **5,832**

INDICE DE LETALIDAD **5.35%**

% POSITIVIDAD **41.5 %**

INDICE DE HOSPITALIZACION **11.2%**



Concentrado General, casos COVID-19.



# CASOS ACTIVOS POR MUNICIPIO EN EL ESTADO DE SINALOA POR SARS-COV 2



ACTIVOS ESTIMADOS

8

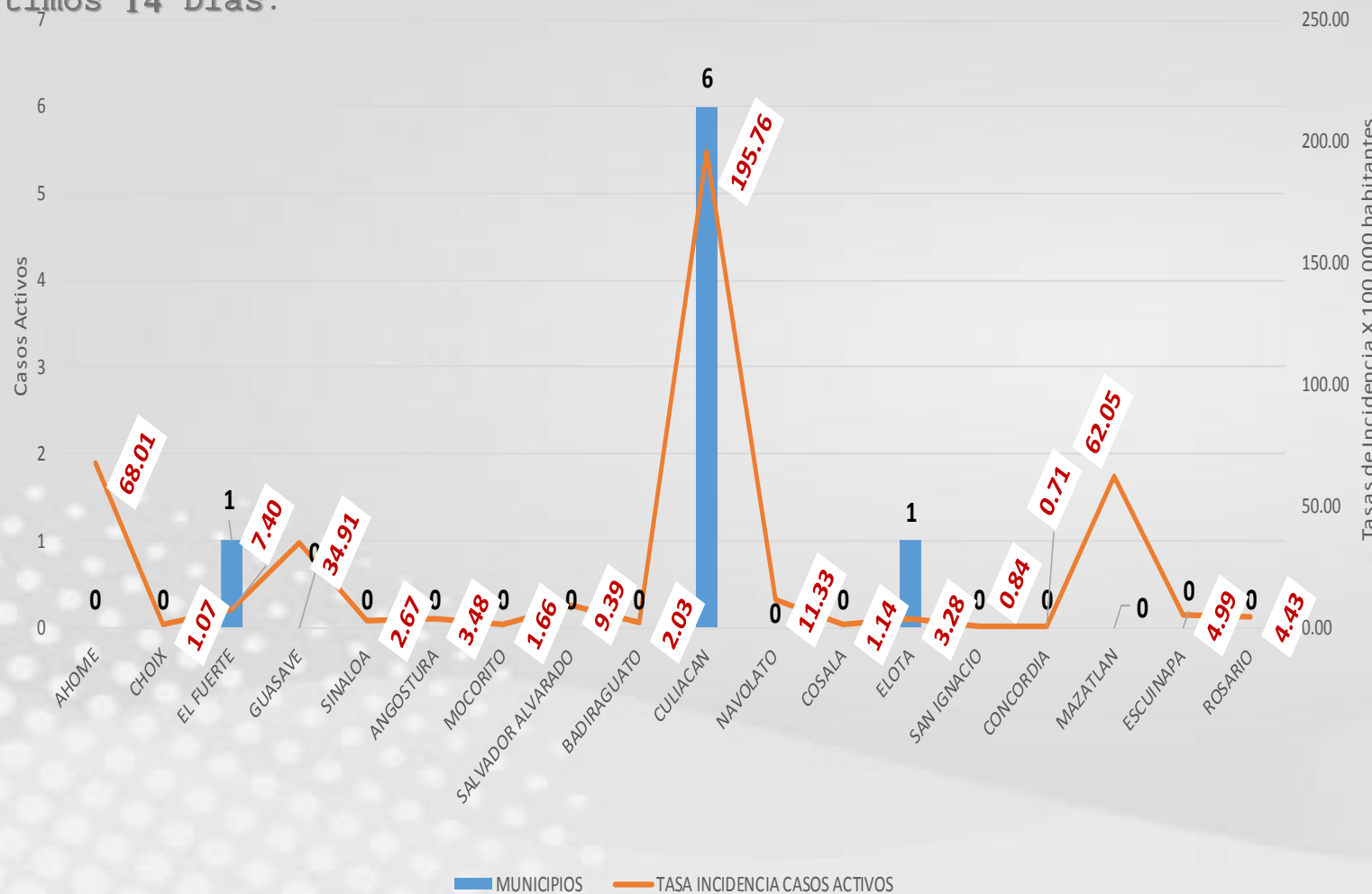
HOSPITALIZADOS

1

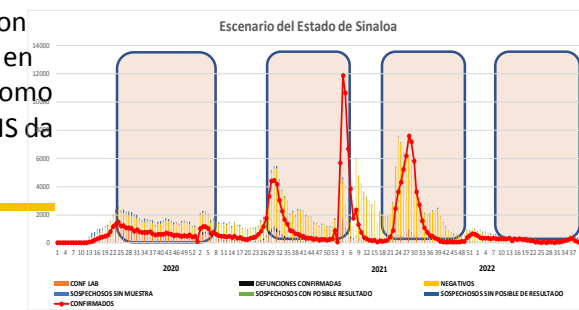
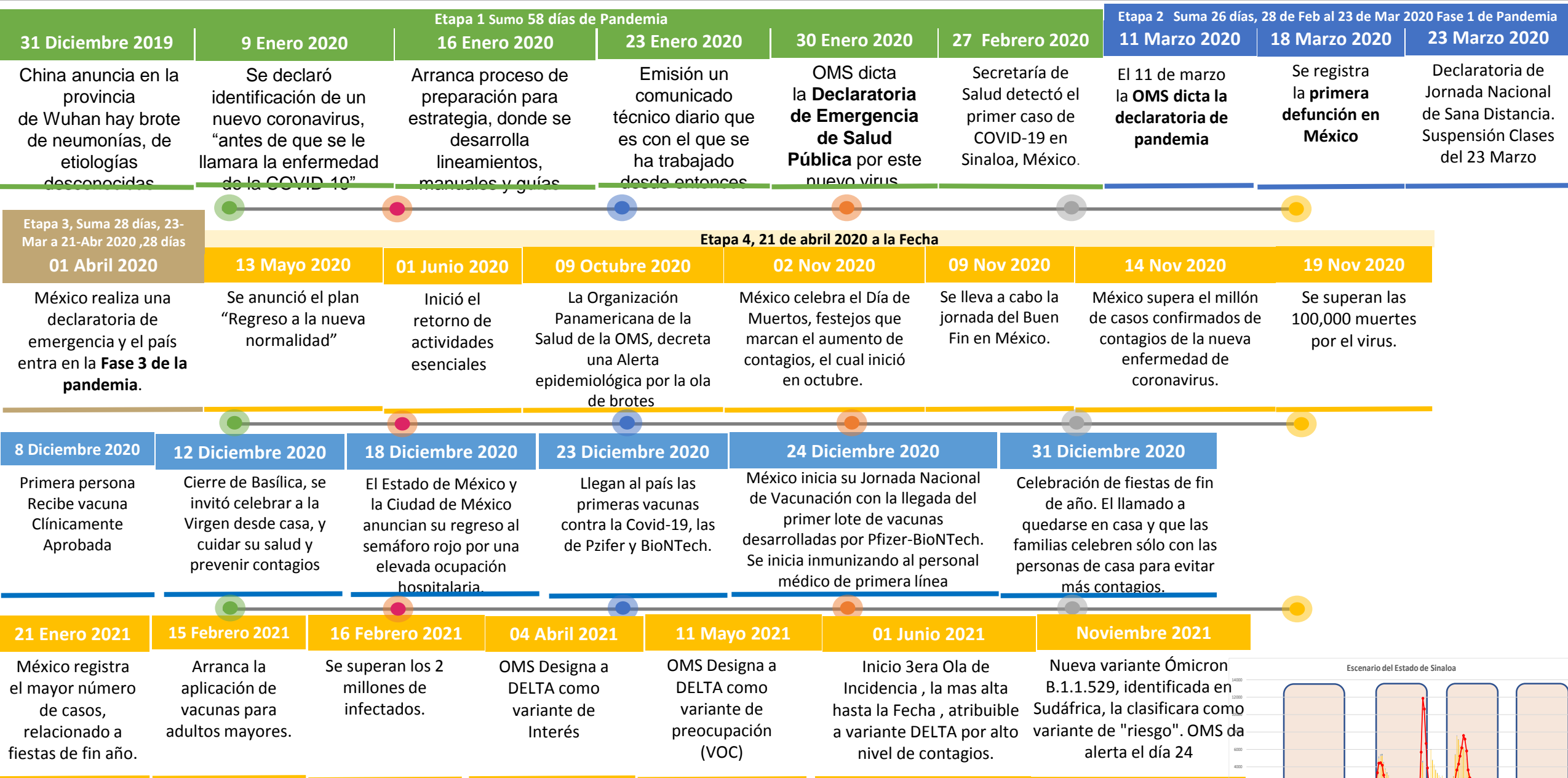
AMBULATORIOS

7

CASO ACTIVO: Caso Confirmado Positivo con Fecha de Inicio de Síntomas en los Últimos 14 Días.



# CRONOLOGIA COVID-19, FASES, ETAPAS Y FECHAS



La primera ola empezó cuando inició la epidemia, en febrero de 2020 hasta Septiembre  
 La segunda ola epidémica fue en octubre de 2020 y llegó un punto máximo en abril de 2021  
 La Tercer ola epidémica Inicio en Junio de 2021 a Noviembre



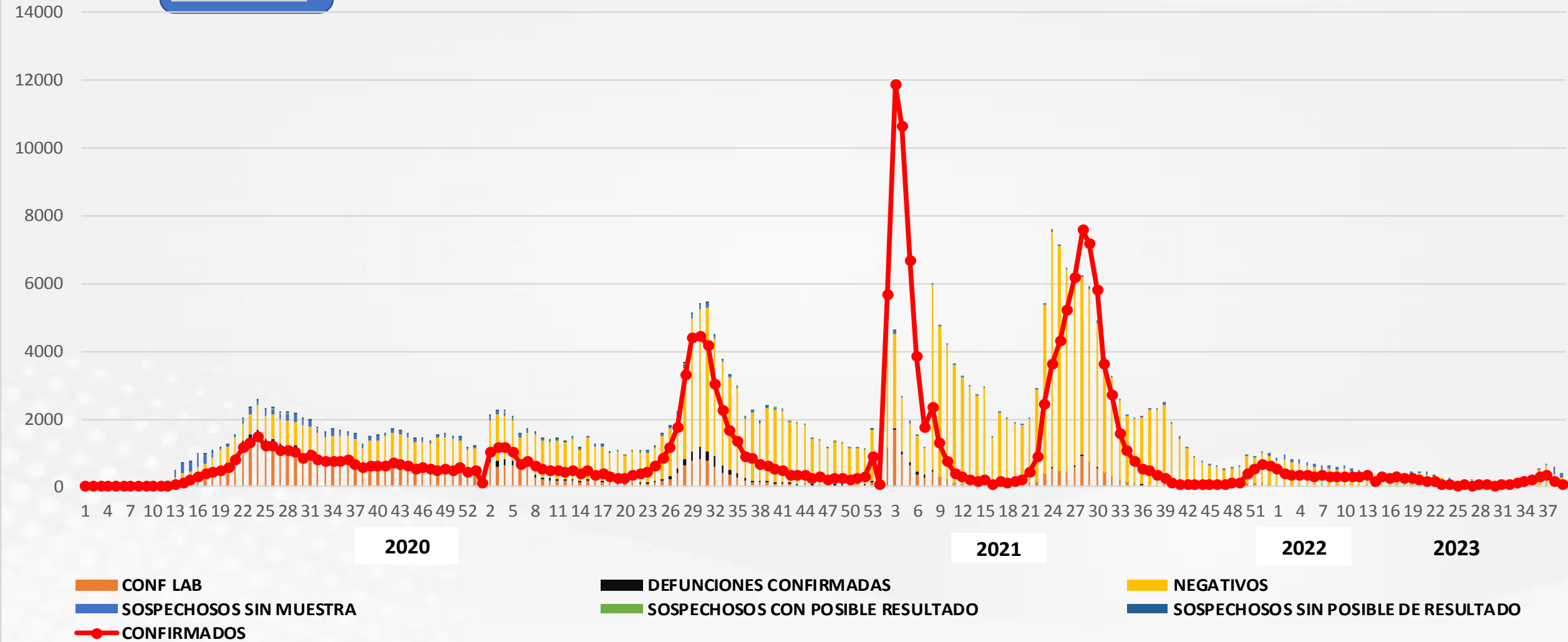
# COVID-19 Sinaloa: Concentrado General de Casos Positivos, Sospechosos y Negativos



NOTIFICADOS

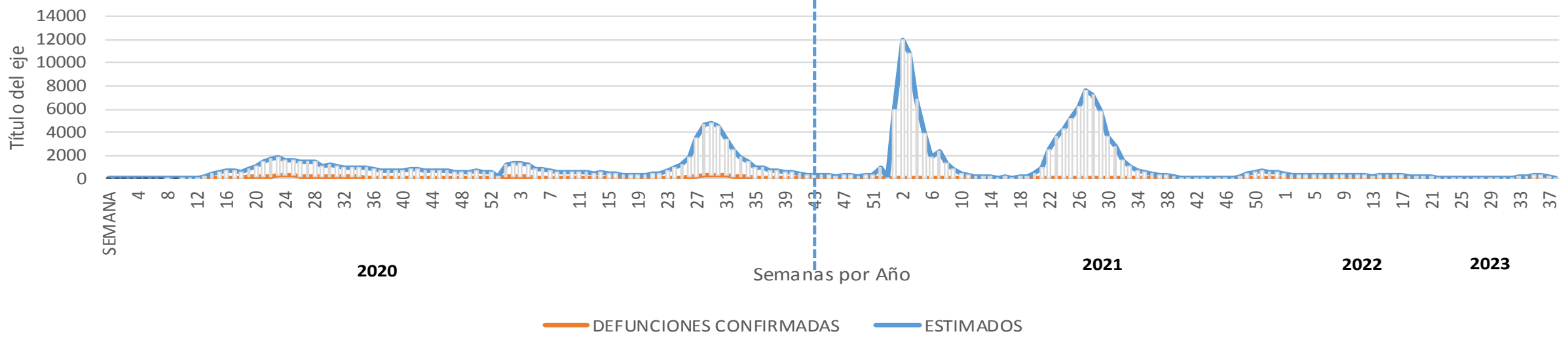
450,315

## Escenario del Estado de Sinaloa

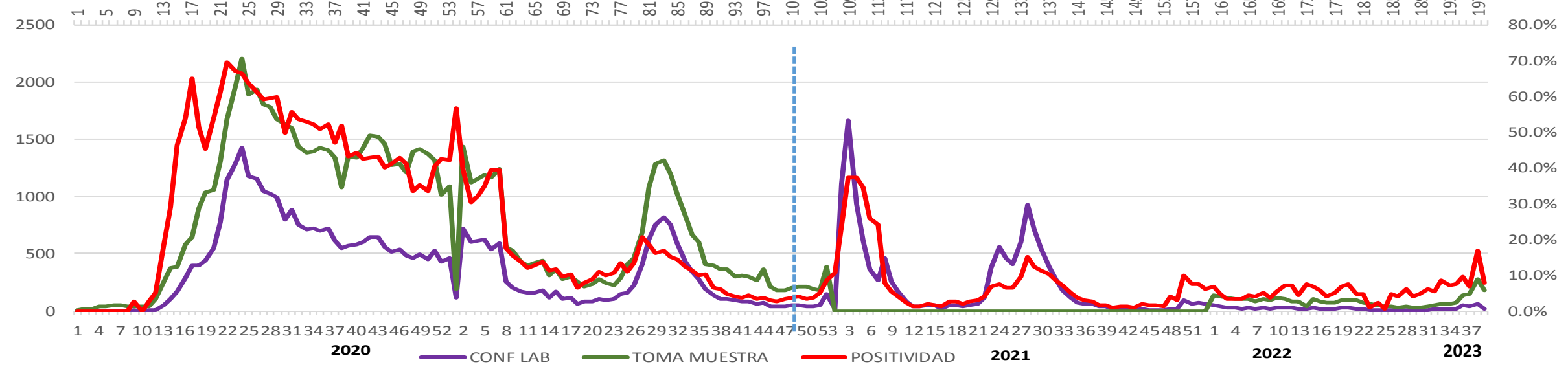


# COVID-19 Sinaloa: Concentrado General de Casos Estimados, Defunciones, Demanda Diagnostica y Positividad.

## Casos y Defunciones del Estado de Sinaloa



## 2022 Comportamiento de Positividad en Toma de Muestras por SARS-Cov2 en Sinaloa



# CONFIRMADOS SARS-COV 2 POR LESP EN SINALOA LOS ULTIMOS 10 DIAS



LISTA DE CASOS CONFIRMADOS POR LESP LOS ULTIMOS DIAS POR MUNICIPIO

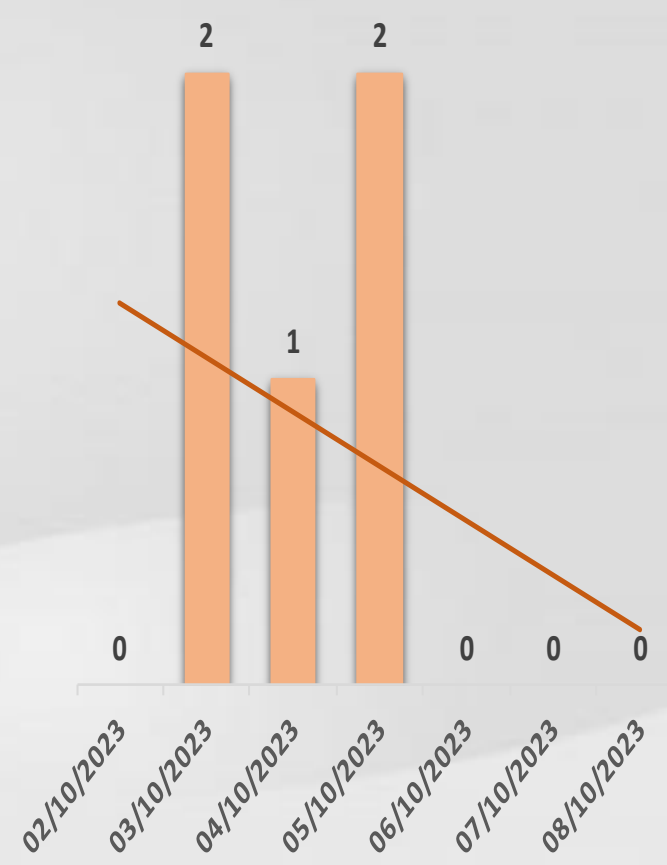
CONFIRMADOS ACUMULADOS AL CORTE DE HOY 12/oct/2023

VENTANA DE RESPUESTA LESP CONFIRMADOS A SARS-COV-2

CASOS CONFIRMADOS A SARS-COV-2 EVOLUCIONADOS EN PLATAFORMA SINAVE/SISVER

Total Casos Confirmados Últimos 10 Días

	CONFIRMADOS ACUMULADOS AL CORTE DE HOY 12/oct/2023	VENTANA DE RESPUESTA LESP CONFIRMADOS A SARS-COV-2			CASOS CONFIRMADOS A SARS-COV-2 EVOLUCIONADOS EN PLATAFORMA SINAVE/SISVER							Total Casos Confirmados Últimos 10 Días		
		11/10/2023	10/10/2023	09/10/2023	08/10/2023	07/10/2023	06/10/2023	05/10/2023	04/10/2023	03/10/2023	02/10/2023			
AHOME	30,626	0	0	0	0	0	0	0	0	0	0	0	0	
CHOIX	481	0	0	0	0	0	0	0	0	0	0	0	0	
EL FUERTE	3,332	0	0	0	0	0	0	1	0	0	0	1	1	
GUASAVE	15,722	0	0	0	0	0	0	0	0	0	0	0	0	
SINALOA	1,204	0	0	0	0	0	0	0	0	0	0	0	0	
ANGOSTURA	1,568	0	0	0	0	0	0	0	0	0	0	0	0	
MOCORITO	749	0	0	0	0	0	0	0	0	0	0	0	0	
SALVADOR ALVARA	4,228	0	0	0	0	0	0	0	0	0	0	0	0	
BADIRAGUATO	916	0	0	0	0	0	0	0	0	0	0	0	0	
CULIACAN	88,152	1	1	0	0	0	0	1	1	2	0	6	6	
NAVOLATO	5,101	0	0	0	0	0	0	0	0	0	0	0	0	
COSALA	515	0	0	0	0	0	0	0	0	0	0	0	0	
ELOTA	1,477	0	0	0	0	0	0	0	0	0	0	0	0	
SAN IGNACIO	380	0	0	0	0	0	0	0	0	0	0	0	0	
CONCORDIA	318	0	0	0	0	0	0	0	0	0	0	0	0	
MAZATLAN	27,942	0	0	0	0	0	0	0	0	0	0	0	0	
ESCUINAPA	2,248	0	0	0	0	0	0	0	0	0	0	0	0	
ROSARIO	1,997	0	0	0	0	0	0	0	0	0	0	0	0	
<b>Total Estado</b>	<b>186,956</b>	<b>1</b>	<b>1</b>	<b>0</b>	<b>0</b>	<b>0</b>	<b>0</b>	<b>2</b>	<b>1</b>	<b>2</b>	<b>0</b>	<b>7</b>	<b>7</b>	
De Otros Estados	<b>2,399</b>	Fuente: Plataforma Nacional SINAVE/SISVER, Preliminar al Corte. Acumulados al 12/oct/2023, Por Municipio. Con Ventana de Tiempo de 3 días.												
Total	<b>189,355</b>													



VENTANA DE TIEMPO: Lapso de respuesta considerado referente a los procesos de laboratorio y posible demanda de muestras así como de actualización en Plataforma.



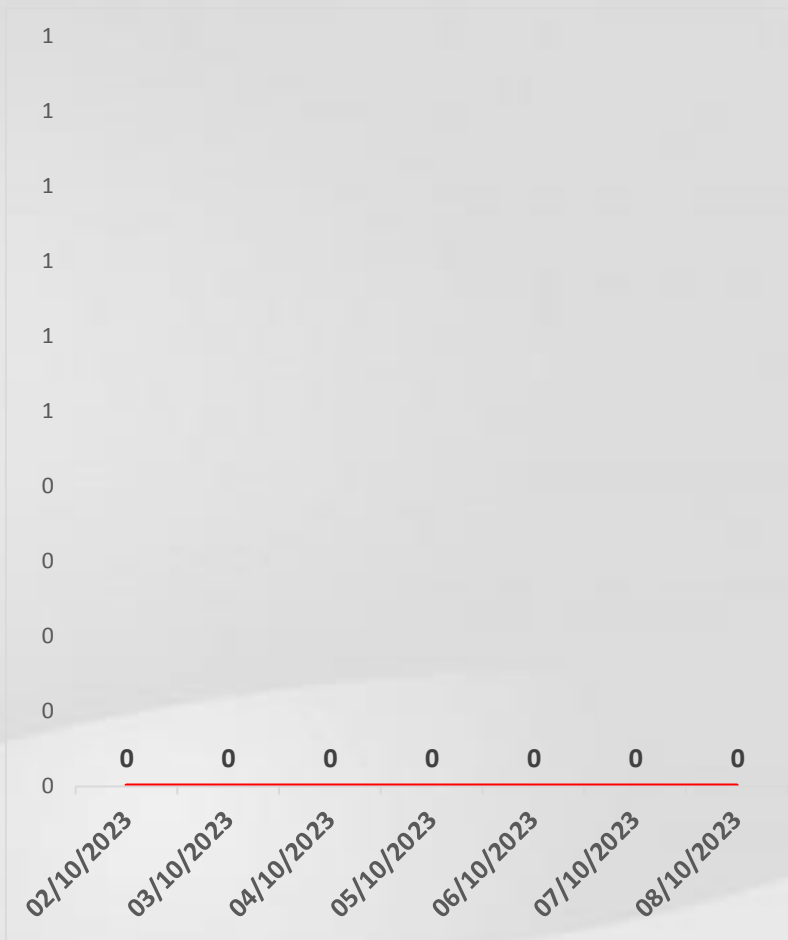
# COVID-19 Sinaloa: Defunciones Confirmadas por Laboratorio a SARS-CoV-2



## Notificadas por Municipio últimos 10 días.

LISTA DE CASOS DE DEFUNCIONES CONFIRMADAS POR LESP LOS ULTIMOS DIAS POR MUNICIPIO	CONFIRMADOS ACUMULADOS AL CORTE DE HOY 12/oct/2023	VENTANA DE RESPUESTA LESP CONFIRMADOS A SARS-COV-2			CASOS CONFIRMADOS A SARS-COV-2 LOS ULTIMOS 7 DIAS EVOLUCIONADOS EN PLATAFORMA SINAVE/SISVER							Total Defunciones Confirmadas a SARS-Cov2 los Últimos 10 Días	
		11/10/2023	10/10/2023	09/10/2023	08/10/2023	07/10/2023	06/10/2023	05/10/2023	04/10/2023	03/10/2023	02/10/2023		
AHOME	1,740	0	0	0	0	0	0	0	0	0	0	0	0
CHOIX	49	0	0	0	0	0	0	0	0	0	0	0	0
EL FUERTE	291	0	0	0	0	0	0	0	0	0	0	0	0
GUASAVE	1,073	0	0	0	0	0	0	0	0	0	0	0	0
SINALOA	154	0	0	0	0	0	0	0	0	0	0	0	0
ANGOSTURA	175	0	0	0	0	0	0	0	0	0	0	0	0
MOCORITO	113	0	0	0	0	0	0	0	0	0	0	0	0
SALVADOR ALVARADO	291	0	0	0	0	0	0	0	0	0	0	0	0
BADIRAGUATO	43	0	0	0	0	0	0	0	0	0	0	0	0
CULIACAN	3,605	0	0	0	0	0	0	0	0	0	0	0	0
NAVOLATO	352	0	0	0	0	0	0	0	0	0	0	0	0
COSALA	17	0	0	0	0	0	0	0	0	0	0	0	0
ELOTA	70	0	0	0	0	0	0	0	0	0	0	0	0
SAN IGNACIO	31	0	0	0	0	0	0	0	0	0	0	0	0
CONCORDIA	48	0	0	0	0	0	0	0	0	0	0	0	0
MAZATLAN	1,680	0	0	0	0	0	0	0	0	0	0	0	0
ESCUINAPA	161	0	0	0	0	0	0	0	0	0	0	0	0
ROSARIO	115	0	0	0	0	0	0	0	0	0	0	0	0
<b>Total Estado</b>	<b>10,008</b>	<b>0</b>	<b>0</b>	<b>0</b>	<b>0</b>	<b>0</b>	<b>0</b>	<b>0</b>	<b>0</b>	<b>0</b>	<b>0</b>	<b>0</b>	<b>0</b>
De Otros Estados	<b>111</b>												
<b>Total</b>	<b>10,119</b>												

Fuente: Plataforma Nacional SINAVE/SISVER, Preliminar al Corte. Acumulados al 12/oct/2023, Por Municipio. Con Ventana de Tiempo de 3 días.



VENTANA DE TIEMPO: Lapso de respuesta considerado referente a los procesos de laboratorio y posible demanda de muestras, certificación por defunción, así como de actualización en Plataforma.

Fuente: Plataforma Nacional SINAVE/SISVER. Jefatura de Depto. De Vigilancia Epidemiológica, Servicios de Salud de Sinaloa.



# COVID-19 Sinaloa: Casos y Defunciones Positivas a SARS-CoV-2, por LESPS, Notificadas por Jurisdicción los últimos 10 días.



LISTA DE CASOS CONFIRMADOS POR LESP LOS ULTIMOS DIAS POR MUNICIPIO	CONFIRMADOS ACUMULADOS AL CORTE DE HOY 12/oct/2023	VENTANA DE RESPUESTA LESP CONFIRMADOS A SARS-COV-2			CASOS CONFIRMADOS A SARS-COV-2 LOS ULTIMOS 7 DIAS EVOLUCIONADOS EN PLATAFORMA SINAVE/SISVER								Total Confirmados por LESP en SISVER los Ultimos 10 Dias
		11/10/2023	10/10/2023	09/10/2023	08/10/2023	07/10/2023	06/10/2023	05/10/2023	04/10/2023	03/10/2023	02/10/2023		
Jurisdicción I, Los Mochis	34,439	0	0	0	0	0	0	1	0	0	0	1	
Jurisdicción II, Guasave	32,648	0	0	0	0	0	0	0	0	0	0	0	
Jurisdicción III, Guamuchil	8,113	0	0	0	0	0	0	0	0	0	0	0	
Jurisdicción IV, Culiacán	94,684	1	1	0	0	0	0	1	1	2	0	6	
Jurisdicción V, Mazatlán	30,117	0	0	0	0	0	0	0	0	0	0	0	
Jurisdicción VI, Escuinapa	4,245	0	0	0	0	0	0	0	0	0	0	0	
<b>Total Estado</b>	<b>204,246</b>	<b>1</b>	<b>1</b>	<b>0</b>	<b>0</b>	<b>0</b>	<b>0</b>	<b>2</b>	<b>1</b>	<b>2</b>	<b>0</b>	<b>7</b>	



LISTA DE DEFUNCIONES ULTIMOS DIAS POR JURISDICCIONES	DEFUNCIONES ACUMULADAS AL CORTE DE HOY 12/oct/2023	VENTANA DE RESPUESTA LESP CONFIRMADOS A SARS-COV-2			DEFUNCIONES CONFIRMADAS A SARS-COV-2 LOS ULTIMOS 7 DIAS EVOLUCIONADOS EN PLATAFORMA SINAVE/SISVER								Total Evoluciones a Defuncion en los Ultimos 10 Dias
		11/10/2023	10/10/2023	09/10/2023	08/10/2023	07/10/2023	06/10/2023	05/10/2023	04/10/2023	03/10/2023	02/10/2023		
Jurisdicción I, Los Mochis	2,080	0	0	0	0	0	0	0	0	0	0	0	
Jurisdicción II, Guasave	1,227	0	0	0	0	0	0	0	0	0	0	0	
Jurisdicción III, Guamuchil	579	0	0	0	0	0	0	0	0	0	0	0	
Jurisdicción IV, Culiacán	4,017	0	0	0	0	0	0	0	0	0	0	0	
Jurisdicción V, Mazatlán	1,829	0	0	0	0	0	0	0	0	0	0	0	
Jurisdicción VI, Escuinapa	276	0	0	0	0	0	0	0	0	0	0	0	
<b>Total Estado</b>	<b>10,008</b>	<b>0</b>	<b>0</b>	<b>0</b>	<b>0</b>	<b>0</b>	<b>0</b>	<b>0</b>	<b>0</b>	<b>0</b>	<b>0</b>	<b>0</b>	

VENTANA DE TIEMPO: Lapso de respuesta considerado referente a los procesos de laboratorio y posible demanda de muestras, certificación por defunción, así como de actualización en Plataforma.

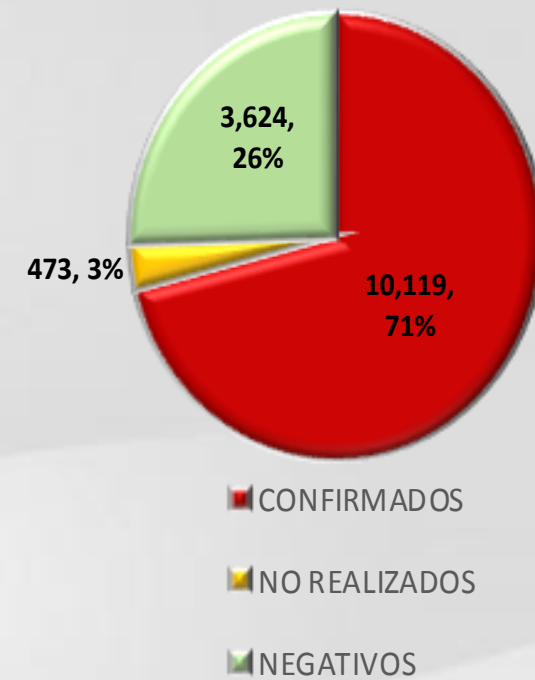
COVID-19 Sinaloa: Defunciones Confirmadas por Laboratorio, Asociación  
Dictaminación a SARS-CoV-2 Notificadas al Estado.



COVID 19, SINALOA: DEFUNCIONES POR ASOCIACION Y DICTAMINACION CLINICA EPIDEMIOLOGICA

CLASIFICACION FINAL DE DEFUNCIONES AL 12/oct/2023	TOMA DE MUESTRA		TOTAL	TOTAL DEFUNCIONES
	SI	NO		
CONFIRMADO POR LABORATORIO	7,761	0	7,761	<b>10,119</b>
CONFIRMADO POR ANTIGENO	152	1,541	1,693	
CONFIRMADO POR ASOCIACION	22	99	121	
CONFIRMADO POR DICTAMINACION	43	501	544	
INVALIDO	4	0	4	<b>473</b>
NO REALIZADO	84	0	84	
SOSPECHOSO	45	340	385	
NEGATIVO	2,899	0	2,899	<b>3,624</b>
NEGATIVO ANTIGENO	24	701	725	
<b>TOTAL</b>	<b>11,034</b>	<b>3,182</b>	<b>14,216</b>	<b>14,216</b>

CLASIFICACION FINAL DE PRUEBAS SARS COV2 DE DEFUNCIONES



# COVID-19 Sinaloa: Casos confirmados en personal de la salud por Institución



SARS-CoV-2 POR INSTITUCION Y	MEDICOS	ENFERMERAS	OTROS TRABAJADORES	LABORATORISTAS	DENTISTAS	TOTAL
SSA	1,406	1,580	1,466	108	147	4,707
IMSS	1,834	3,057	2,634	174	68	7,767
IMSS-OPORTUNIDADES	120	125	84	2	6	337
SEDENA	7	5	9	3	0	24
ISSSTE	553	766	356	43	20	1,738
SEMAR	21	29	12	2	2	66
MUNICIPAL	14	11	13	0	0	38
ESTATAL	114	70	37	4	0	225
PRIVADA	223	196	778	14	16	1,227
PEMEX	0	0	0	0	0	0
CRUZ ROJA	0	0	0	0	0	0
UNIVERSITARIO	1	0	0	0	0	1
<b>TOTAL</b>	<b>4,293</b>	<b>5,839</b>	<b>5,389</b>	<b>350</b>	<b>259</b>	<b>16,130</b>
	<b>26.6%</b>	<b>36.2%</b>	<b>33.4%</b>	<b>2.2%</b>	<b>1.6%</b>	<b>100.0%</b>

CONFIRMADOS DEL AREA DE LA SALUD	CASOS	DEFUNCIONES
MEDICOS	4,293	67
ENFERMERAS	5,839	19
OTROS TRABAJADORES DE LA SALUD	5,389	22
LABORATORISTAS	350	3
DENTISTAS	259	4
<b>TOTAL</b>	<b>16,130</b>	<b>115</b>



CUADROS ACUMULADOS CONFIRMADOS A SARS-COV 2 POR INSTITUCION EN EL ESTADO DE SINALOA



CONFIRMADOS A SARS-COV2	CASOS	DEFUNCIONES
SSA	34,004	1,877
IMSS	102,791	5,880
IMSS-OPORTUNIDADES	2,553	95
SEDENA	792	84
ISSSTE	8,078	1,541
SEMAR	607	36
MUNICIPAL	237	16
ESTATAL	1,187	306
PRIVADA	39,065	283
PEMEX	7	1
CRUZ ROJA	0	0
UNIVERSITARIO	2	0
<b>TOTAL</b>	<b>189,323</b>	<b>10,119</b>

EMBARAZADAS POSITIVAS A SARS-COV2	CASOS	DEFUNCIONES
SSA	456	12
IMSS	1,251	6
IMSS-OPORTUNIDADES	73	0
SEDENA	14	0
ISSSTE	59	0
SEMAR	9	0
MUNICIPAL	2	0
ESTATAL	23	0
PRIVADA	428	2
PEMEX	0	0
CRUZ ROJA	0	0
UNIVERSITARIO	0	0
<b>TOTAL</b>	<b>2,315</b>	<b>20</b>

HOSPITALIZADOS CONFIRMADOS A SARS-COV2	CASOS HOSPITALIZADOS	DEFUNCIONES HOSPITALIZADOS
SSA	5,012	1,873
IMSS	10,489	5,834
IMSS-OPORTUNIDADES	252	93
SEDENA	332	82
ISSSTE	3,086	1,537
SEMAR	254	36
MUNICIPAL	64	16
ESTATAL	595	306
PRIVADA	1,112	283
PEMEX	1	1
CRUZ ROJA	0	0
UNIVERSITARIO	1	0
<b>TOTAL</b>	<b>21,198</b>	<b>10,061</b>

MENORES DE 18 AÑOS CONFIRMADOS A SARS-COV2	CASOS	DEFUNCIONES
SSA	3,104	9
IMSS	5,200	26
IMSS-OPORTUNIDADES	252	1
SEDENA	55	0
ISSSTE	222	2
SEMAR	28	0
MUNICIPAL	5	0
ESTATAL	48	0
PRIVADA	3,599	1
PEMEX	0	0
CRUZ ROJA	0	0
UNIVERSITARIO	1	0
<b>TOTAL</b>	<b>12,514</b>	<b>39</b>



# COVID-19 SINALOA

COMUNICADO TECNICO DIARIO



Dr. Macondo Montoya Parra.  
Subdirector De Vigilancia Epidemiológica.

Dr. Rafael Martínez Rocha.  
Jefe de Depto. De Vigilancia Epidemiológica.

Dr. Carlos Alberto Carlón Núñez.  
Coordinador Estatal SISVER.



# SALUD

SECRETARÍA DE SALUD

# DGE

DIRECCIÓN GENERAL  
DE EPIDEMIOLOGÍA

PLATAFORMA SINAVE/SISVER

Notificación de Eventos Emergentes con Impacto Epidemiológico al  
667 758-70-00, ext. 40413.

E-mail: [epidesin@yahoo.com.mx](mailto:epidesin@yahoo.com.mx)

Blvd. Alfonso Zaragoza Maytorena n° 2204, edificio "A", tercer piso,  
Fraccionamiento Bonanzas, C.P. 80020, Culiacán, Sinaloa.



Bitácora diaria de CTD Covid-19 en  
[http://saludsinaloa.gob.mx/index.php/coronavirus\\_/](http://saludsinaloa.gob.mx/index.php/coronavirus_/)  
Apartado "Panorama Epidemiológico de COVID-19"