



SERVICIOS DE SALUD DE SINALOA

SUBDIRECCIÓN DE VIGILANCIA EPIDEMIOLÓGICA

COVID-19 SINALOA

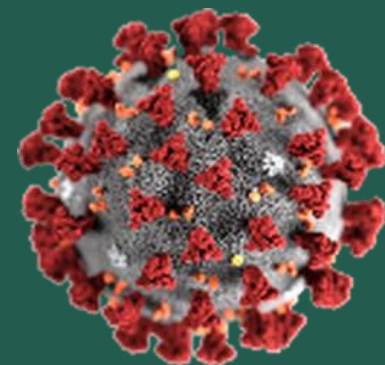
Comunicado Técnico Diario

NUEVA
NORMALIDAD

martes, 12 de octubre de 2021

SALUD

SECRETARÍA DE SALUD



Dr. José Pablo Güémez Alvarez

Jefe de Depto. De Vigilancia Epidemiologica

Servicios de Salud de Sinaloa

Nota: Este comunicado contiene información preliminar y sus datos pueden variar sin previo aviso, datos presentados disponibles a la fecha y corte especificados.

TABLA POR MUNICIPIO DE RESIDENCIA DEL PACIENTE

SERVICIOS DE SALUD DE SINALOA										
SINALOA , PLATAFORMA DE VIGILANCIA EPIDEMIOLOGICA COVID-19										
Municipios	Notificados en Plataforma	Acumulados al 12/oct/2021		RESULTADO FINAL						Total Activos*
	Num.-	Femeninos	Masculinos	RESULTADO NEGATIVO	RESULTADO INFLUENZA	OTROS DX	POSITIVO SARS-CoV-2	SOSPECHOSOS	DEFUNCION (+) Sars-CoV-2	
AHOME	25,931	14,428	11,503	14,779	30	278	10,700	144	1,489	128
CHOIX	606	302	304	307	2	10	285	2	38	1
EL FUERTE	3,049	1,677	1,372	1,463	1	39	1,531	15	232	46
GUASAVE	18,139	10,045	8,094	9,097	4	1,532	7,404	102	909	89
SINALOA	1,762	948	814	1,044	0	50	665	3	126	10
ANGOSTURA	1,496	784	712	728	0	27	740	1	155	2
MOCORITO	982	511	471	534	0	28	418	2	92	0
SALVADOR ALVARADO	4,372	2,400	1,972	2,450	0	61	1,854	7	263	14
BADIRAGUATO	1,519	847	672	868	0	74	576	1	30	5
CULIACÁN	74,534	41,658	32,876	40,745	9	3,803	29,786	191	3,084	96
NAVOLATO	6,093	3,360	2,733	3,440	4	192	2,435	22	301	13
COSALÁ	1,023	511	512	449	0	198	372	4	13	0
ELOTA	2,513	1,349	1,164	1,453	1	51	1,007	1	56	13
SAN IGNACIO	538	296	242	241	0	8	289	0	27	0
CONCORDIA	385	193	192	178	0	0	191	0	45	0
MAZATLAN	24,183	13,238	10,945	11,417	1	1,740	10,884	141	1,436	106
ESCUINAPA	2,942	1,628	1,314	1,320	0	95	1,522	5	126	2
ROSARIO	2,347	1,230	1,117	1,013	1	62	1,268	3	96	0
Total	172,414	95,405	77,009	91,526	53	8,248	71,927	644	8,518	525
Otro Estado	914	358	556	446	0	54	406	8	83	

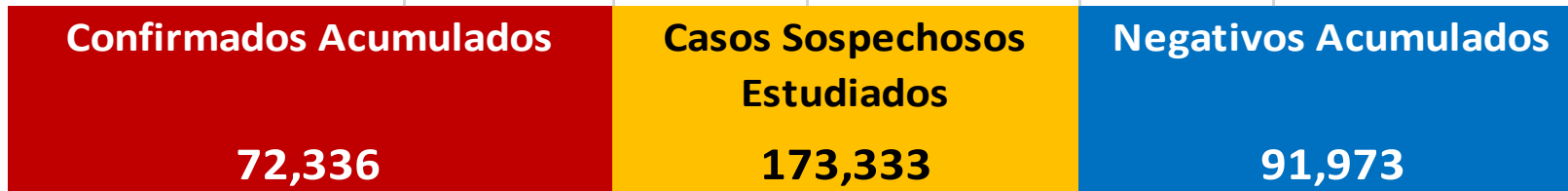
Fuente: Plataforma Nacional SISVER, Preliminar al Corte. Acumulados al 12/oct/2021 , Por Lugar de Residencia.

CASOS ACTIVOS*: Caso Confirmado Positivo con fecha de inicio de sintomas en los ultimos 14 dias.



COVID-19 SINALOA: Resumen de Casos

27 febrero 2020 - al martes, 12 de octubre de 2021



* CASO ACTIVO: Caso Confirmado Positivo con Fecha de Inicio de Síntomas en los Últimos 14 Días



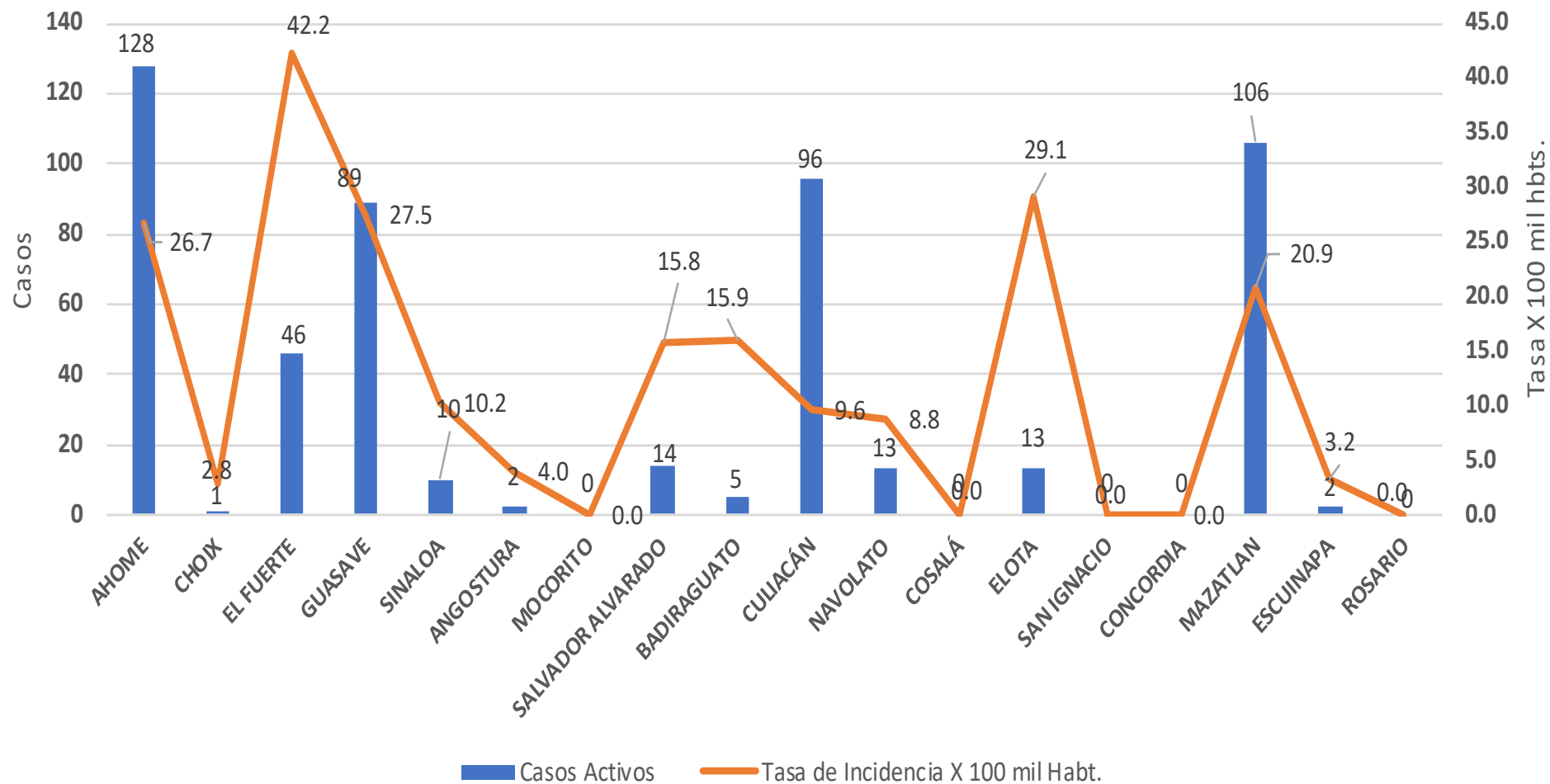
593 Días

[27/02/2020 - 12/10/2021]

Días de COVID-19 en SINALOA



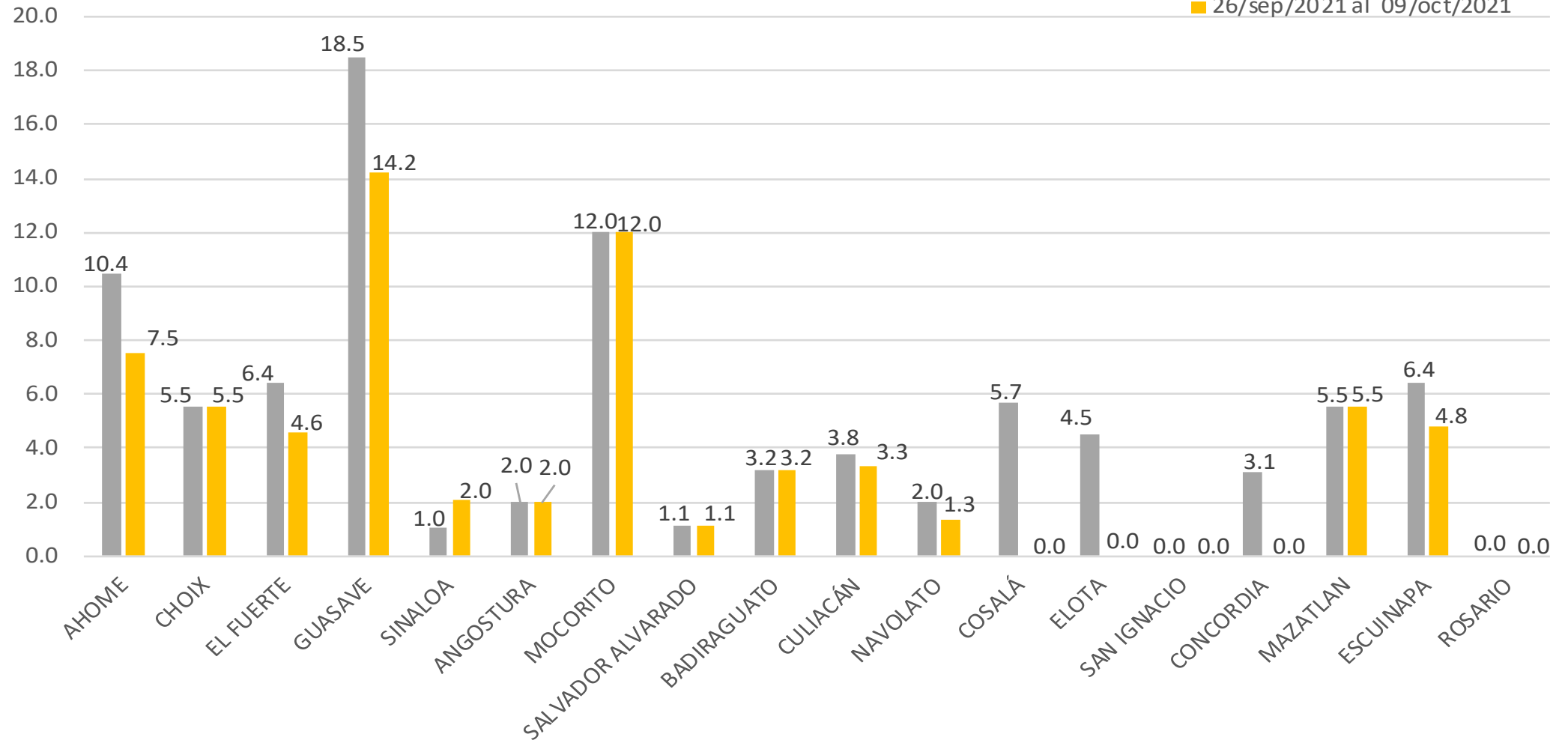
Casos Confirmados* Activos, de COVID-19 por Municipio al día de hoy 12/oct/2021





INCIDENCIA DE CASOS ACTIVOS POR MUNICIPIO

■ 19/sep/2021 al 02/oct/2021
■ 26/sep/2021 al 09/oct/2021

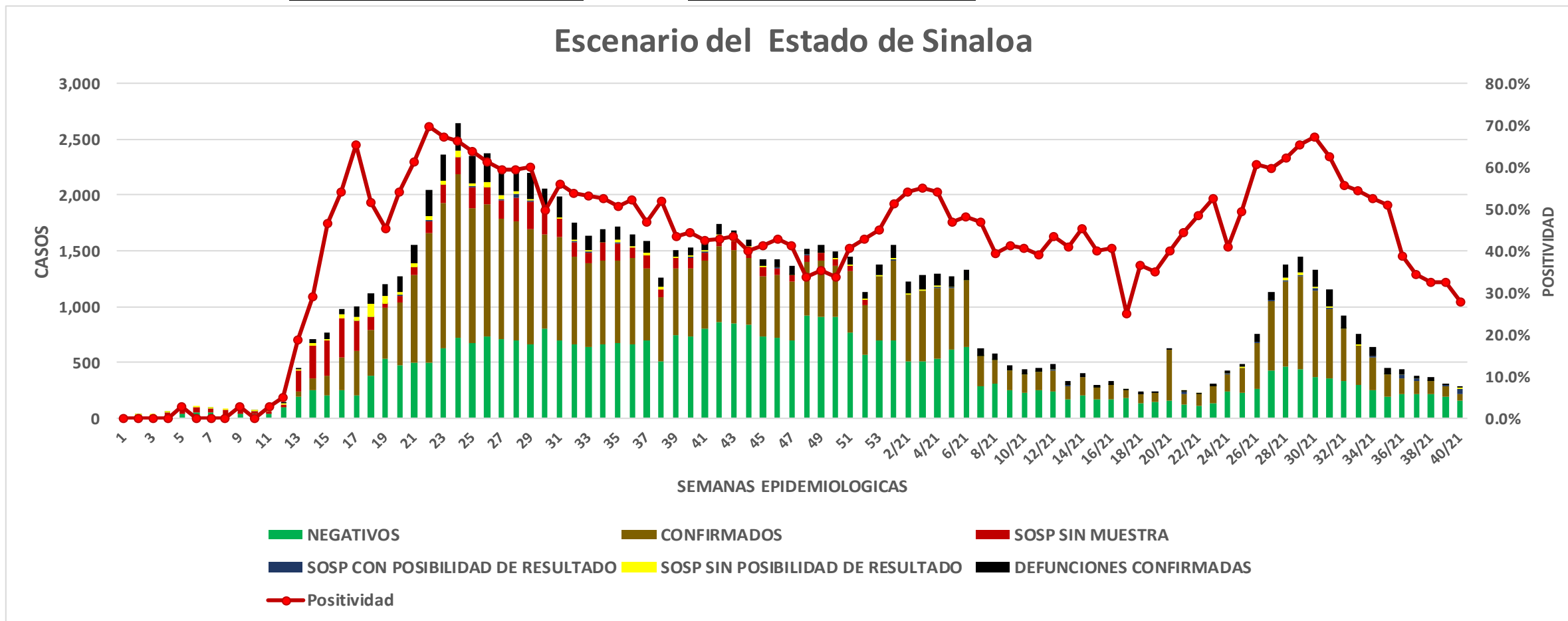


COVID-19 Sinaloa: Casos positivos, sospechosos y negativos

173,333 Personas Notificadas

27.9% Positividad
Semana 40/2021

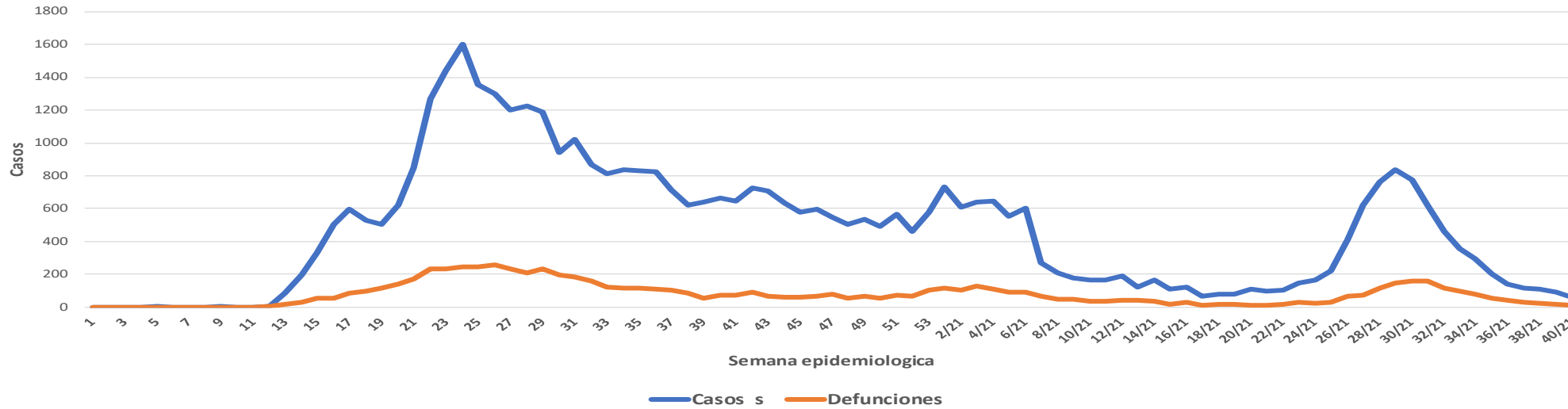
Escenario del Estado de Sinaloa



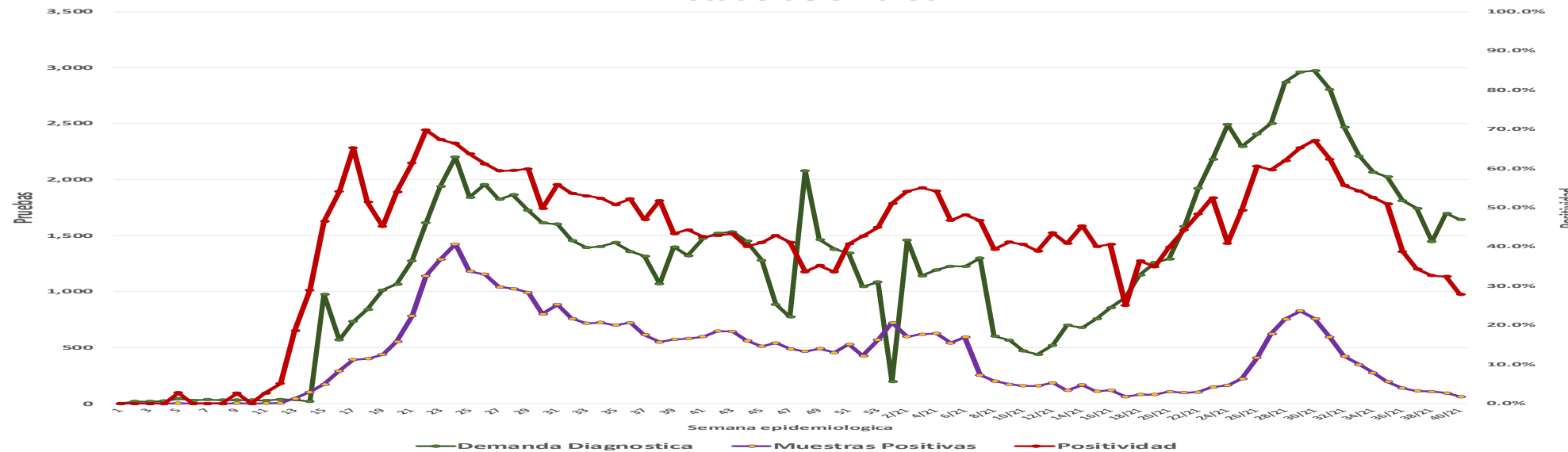
COVID-19 Sinaloa: Casos Estimados, Defunciones, Demanda Diagnostica y Positividad

**NUEVA
NORMALIDAD**

Casos y Defunciones del Estado de Sinaloa



Estado de Sinaloa



COVID-19 Sinaloa: Casos Positivos a SARS-CoV-2, por LESPS Notificados los últimos 7 días.

NUEVA NORMALIDAD

CASOS CONFIRMADOS A SARS-CoV-2 SEGÚN MUNICIPIO LOS ULTIMOS 7 DIAS POR LESPS	12/10/2021 Acum. Hasta el día de hoy	CASOS CONFIRMADOS A SARS-COV-2 LOS ULTIMOS 7 DIAS POR LESPS							Total de Casos Confirmados Ultimos 7 Dias
		Registrados en Plataforma SINAVE/SISVER							
		11/10/2021	10/10/2021	09/10/2021	08/10/2021	07/10/2021	06/10/2021	05/10/2021	
AHOME	10,700	0	5	2	1	3	3	0	14
CHOIX	285	0	0	0	0	0	0	0	0
EL FUERTE	1,531	0	1	1	0	0	0	0	2
GUASAVE	7,404	0	8	2	5	2	3	0	20
SINALOA	665	0	0	0	0	0	0	1	1
ANGOSTURA	740	0	0	0	0	0	0	0	0
MOCORITO	418	0	0	0	0	1	2	0	3
SALVADOR ALVARADO	1,854	0	0	1	0	0	0	0	1
BADIRAGUATO	576	0	0	0	0	0	0	0	0
CULIACAN	29,786	0	3	2	5	3	2	3	18
NAVOLATO	2,435	0	0	0	0	0	1	0	1
COSALA	372	0	0	0	0	0	0	0	0
ELOTA	1,007	0	0	0	0	0	0	0	0
SAN IGNACIO	289	0	0	0	0	0	0	0	0
CONCORDIA	191	0	0	0	0	0	0	0	0
MAZATLAN	10,884	0	0	3	3	1	3	0	10
ESCUINAPA	1,522	0	0	1	0	0	0	0	1
ROSARIO	1,268	0	0	0	0	0	0	0	0
Total Estado	71,927	0	17	12	14	10	14	4	71
De Otros Estados	406								
	72,333								



COVID-19 Sinaloa: Casos y Defunciones Positivas a SARS-CoV-2, por LESPS, Notificadas los últimos 7 días.

**NUEVA
NORMALIDAD**

CASOS POSITIVOS A SARS-CoV-2 SEGÚN JURISDICCION LOS ULTIMOS 7 DIAS	12/10/2021 Acum. Hasta el día de hoy	CASOS POSITIVOS A SARS-COV-2 LOS ULTIMOS 7 DIAS							Total de Casos Confirmados Ultimos 7 Dias
		Registrados en Plataforma SINAVE/SISVER							
		11/10/2021	10/10/2021	09/10/2021	08/10/2021	07/10/2021	06/10/2021	05/10/2021	
Jurisdiccion I, Los Mochis	12,516	0	6	3	1	3	3	0	16
Jurisdiccion II, Guasave	8,069	0	8	2	5	2	3	1	21
Jurisdiccion III, Guamuchil	3,012	0	0	1	0	1	2	0	4
Jurisdiccion IV, Culiacan	33,169	0	3	2	5	3	3	3	19
Jurisdiccion V, Mazatlan	12,371	0	0	3	3	1	3	0	10
Jurisdiccion VI, Escuinapa	2,790	0	0	1	0	0	0	0	1
Total Estado	71,927	0	17	12	14	10	14	4	71

BASE SISVER

DEFUNCIONES POSITIVAS A SARS-CoV-2 POR JURISDICCION LOS ULTIMOS 7 DIAS	12/10/2021 Acum. Hasta el día de hoy	DEFUNCIONES POSITIVAS A SARS-COV-2 LOS ULTIMOS 7 DIAS							Total de Casos Confirmados Ultimos 7 Dias
		Registrados en Plataforma SINAVE/SISVER							
		11/10/2021	10/10/2021	09/10/2021	08/10/2021	07/10/2021	06/10/2021	05/10/2021	
Jurisdiccion I, Los Mochis	1,759	0	1	2	1	2	2	1	9
Jurisdiccion II, Guasave	1,035	0	0	0	0	0	1	1	2
Jurisdiccion III, Guamuchil	510	0	0	0	0	0	0	0	0
Jurisdiccion IV, Culiacan	3,428	0	1	1	1	1	2	0	6
Jurisdiccion V, Mazatlan	1,564	0	1	1	2	2	1	1	8
Jurisdiccion VI, Escuinapa	222	0	0	0	0	0	0	0	0
Total Estado	8,518	0	3	4	4	5	6	3	25



COVID-19 Sinaloa: Defunciones Confirmadas por Laboratorio a SARS-CoV-2 Notificadas por Municipio últimos 7 días.



SALUD
SECRETARÍA DE SALUD

BASE SISVER

DEFUNCIONES POSITIVAS A SARS-CoV-2 SEGÚN MUNICIPIO LOS ULTIMOS 7 DIAS	12/10/2021 Acum. Hasta el día de hoy	DEFUNCIONES POSITIVAS A SARS-COV-2 LOS ULTIMOS 7 DIAS							Total de Casos Confirmados Ultimos 7 Dias
		Registrados en Plataforma SINAVE/SISVER							
		11/10/2021	10/10/2021	09/10/2021	08/10/2021	07/10/2021	06/10/2021	05/10/2021	
AHOME	1,489	0	1	1	1	2	1	1	7
CHOIX	38	0	0	0	0	0	0	0	0
EL FUERTE	232	0	0	1	0	0	1	0	2
GUASAVE	909	0	0	0	0	0	1	1	2
SINALOA	126	0	0	0	0	0	0	0	0
ANGOSTURA	155	0	0	0	0	0	0	0	0
MOCORITO	92	0	0	0	0	0	0	0	0
SALVADOR ALVARADO	263	0	0	0	0	0	0	0	0
BADIRAGUATO	30	0	0	0	0	0	0	0	0
CULIACAN	3,084	0	0	1	1	1	2	0	5
NAVOLATO	301	0	1	0	0	0	0	0	1
COSALA	13	0	0	0	0	0	0	0	0
ELOTA	56	0	1	0	0	0	0	0	1
SAN IGNACIO	27	0	0	0	0	0	0	0	0
CONCORDIA	45	0	0	0	1	0	0	0	1
MAZATLAN	1,436	0	0	1	1	2	1	1	6
ESCUINAPA	126	0	0	0	0	0	0	0	0
ROSARIO	96	0	0	0	0	0	0	0	0
Total Estado	8,518	0	3	4	4	5	6	3	25
Defunciones; Residentes de otros Estados	57								
Total Defunciones en el EDO	8,575								



COVID-19 Sinaloa: Defunciones Confirmadas por Laboratorio, Asociación o Dictaminación a SARS-CoV-2 Notificadas al Estado.

COVID-19, SINALOA: DEFUNCIONES POR ASOCIACION Y DICTAMINACION CLINICA EPIDEMIOLOGICA

NUEVA NORMALIDAD

CLASIFICACION FINAL DEFUNCIONES	Informacion hasta: 12/10/2021			TOTAL DEFUNCIONES
	TOMA DE MUESTRA		TOTAL	
	SI	NO		
CONFIRMADO POR LABORATORIO	6816	0	6,816	8,601
CONFIRMADO POR ANTIGENO	69	1217	1,286	
CONFIRMADO POR ASOCIACIÓN	17	85	102	
CONFIRMADO POR DICTAMINACIÓN	38	359	397	
INVALIDO	3	0	3	579
NO REALIZADO	77	0	77	
SOSPECHOSO	43	456	499	
NEGATIVO	2177	0	2,177	2,451
NEGATIVO ANTIGENO	8	266	274	
TOTAL GENERAL	9,240	2,117	11,357	11,631



COVID-19 Sinaloa: Casos y Defunciones en Embarazadas y Menores de 18 años

EMBARAZADAS CON SARS-COV2 <small>Registrados en Plataforma SINAVE/SISVER</small>	Casos	Defunciones
SSA	290	9
IMSS	378	5
IMSS-OPORTUNIDADES	28	0
SEDENA	10	0
ISSSTE	12	0
SEMAR	7	0
MUNICIPAL	2	0
HOSPITAL MARGARITA MAZA DE JUAREZ	0	0
ESTATAL	5	0
HOSPITAL CIVIL DE CULIACAN	0	0
PRIVADA	2	0
CLINICA HOSPITAL CULIACAN S. A. DE C. V.	0	0
HOSPITAL MARINA MAZATLAN	0	0
HOSPITAL ANGELES CULIACAN	0	0
MEDICA DE LA CIUDAD	0	1
Total	734	15

MENORES DE 18 AÑOS POSITIVOS A SARS-CoV-2	Casos	Defunciones
SSA	1,402	6
IMSS	1,687	18
IMSS-OPORTUNIDADES	96	1
SEDENA	16	0
ISSSTE	46	2
SEMAR	13	0
MUNICIPAL	5	0
HOSPITAL MARGARITA MAZA DE JUAREZ	0	0
ESTATAL	26	0
HOSPITAL CIVIL DE CULIACAN	0	0
PRIVADA	18	0
CLINICA HOSPITAL CULIACAN S. A. DE C. V.	0	0
HOSPITAL MARINA MAZATLAN	0	0
HOSPITAL ANGELES CULIACAN	0	0
MEDICA DE LA CIUDAD	0	0
Total	3309	27

**NUEVA
NORMALIDAD**



COVID-19 Sinaloa: Casos confirmados en personal de la salud por Institución

**NUEVA
NORMALIDAD**

SARS-CoV-2 POR INSTITUCION Y PERSONAL DE LA SALUD Registrados en Plataforma SINAVE/SISVER	MEDICOS	ENFERMERAS	OTROS TRABAJADORES DE LA SALUD	LABORATORISTAS	DENTISTAS	TOTAL
SSA	800	978	799	59	75	2,711
IMSS	843	1,521	1,209	78	25	3,676
IMSS-OPORTUNIDADES	43	52	32	2	2	131
SEDENA	3	4	7	1	0	15
ISSSTE	172	325	163	22	7	689
SEMAR	11	22	5	2	2	42
MUNICIPAL	14	11	13	0	0	38
HOSPITAL MARGARITA MAZA DE JUAREZ	14	11	13	0	0	38
ESTATAL	92	46	24	2	0	164
HOSPITAL CIVIL DE CULIACAN	92	46	24	2	0	164
PRIVADA	44	21	19	5	1	90
CLINICA HOSPITAL CULIACAN S. A. DE C. V.	1	0	0	0	0	1
HOSPITAL MARINA MAZATLAN	5	12	15	4	0	36
HOSPITAL ANGELES CULIACAN	6	1	1	0	0	8
MEDICA DE LA CIUDAD	4	1	0	0	0	5
Total	2,022	2,980	2,271	171	112	7,556

CONFIRMADOS DEL AREA DE LA SALUD Registrados en Plataforma SINAVE/SISVER	Hasta el día de Hoy	DEFUNCION
MEDICOS	2,022	61
ENFERMERAS	2,980	18
OTROS TRABAJADORES DE LA SALUD	2,271	22
LABORATORISTAS	171	3
DENTISTAS	112	3
Total	7,556	107





DIRECCIÓN DE PREVENCIÓN Y PROMOCIÓN DE LA SALUD
SUBDIRECCIÓN DE VIGILANCIA EPIDEMIOLÓGICA

SALUD

SECRETARÍA DE SALUD

