



# SERVICIOS DE SALUD DE SINALOA

SUBDIRECCIÓN DE VIGILANCIA EPIDEMIOLÓGICA

## COVID-19 SINALOA

Comunicado Técnico Diario

NUEVA  
NORMALIDAD

lunes, 12 de octubre de 2020

**SALUD**

SECRETARÍA DE SALUD



Fecha Corte:	12/oct/2020
Hora Corte:	2:52 pm

Dr. José Pablo Güémez Alvarez

Jefe de Depto. De Vigilancia Epidemiologica

Servicios de Salud de Sinaloa



**SERVICIOS DE SALUD DE SINALOA**  
**SUBDIRECCIÓN DE VIGILANCIA EPIDEMIOLÓGICA**

# PANORAMA EPIDEMIOLOGICO DE COVID-19

## SINALOA

### Información diaria

---

**NUEVA  
NORMALIDAD**

lunes, 12 de octubre de 2020

**SALUD**  
SECRETARÍA DE SALUD





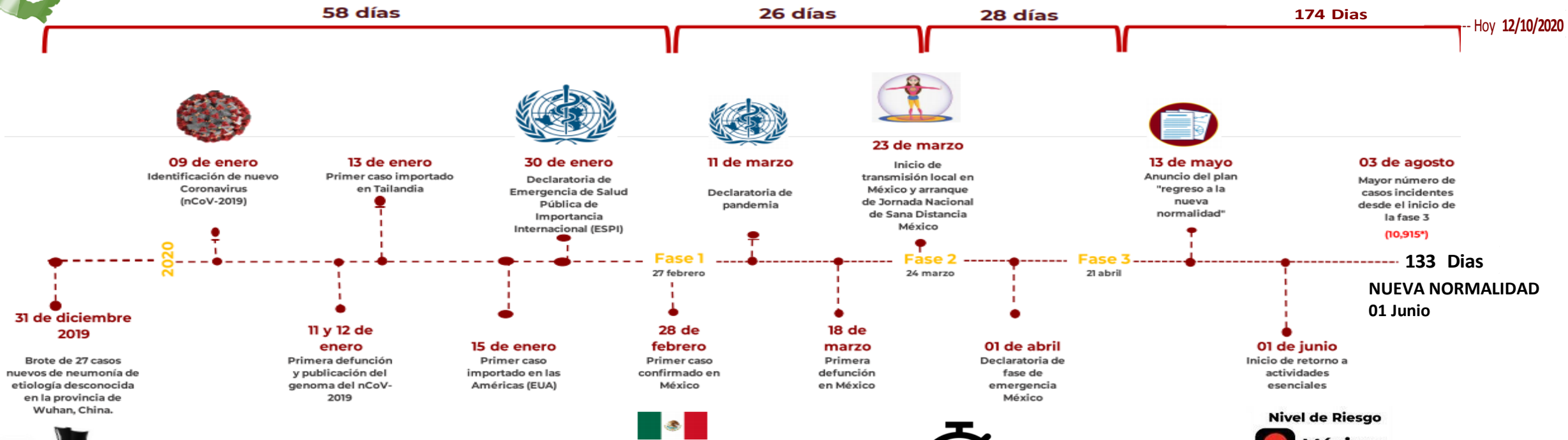
# SERVICIOS DE SALUD DE SINALOA

## SUBDIRECCIÓN DE VIGILANCIA EPIDEMIOLÓGICA

Municipios	12/oct/2020									Tasa de Incidencia	Activos*	Incidencia Activos
	Num.-	Femeninos	Masculinos	RESULTADO NEGATIVO	RESULTADO INFLUENZA	OTROS DX	POSITIVO SARS-CoV-2	SOSPECHOSOS	DEFUNCION (+) Sars-CoV-2			
AHOME	5,303	2,643	2,660	2,221	46	264	2,666	106	645	556.9	96	20.1
CHOIX	120	61	59	50	3	8	54	5	7	148.6	5	13.8
EL FUERTE	571	276	295	249	3	34	275	10	72	252.1	1	0.9
GUASAVE	6,114	3,336	2,778	2,063	9	1,200	2,745	97	417	847.4	60	18.5
SINALOA	606	291	315	290	0	36	277	3	35	283.5	11	11.3
ANGOSTURA	438	188	250	123	0	30	278	7	65	554.4	4	8.0
MOCORITO	217	94	123	87	0	20	107	3	35	214.6	1	2.0
SALVADOR ALVARADO	1,234	626	608	408	1	63	741	21	132	835.1	6	6.8
BADIRAGUATO	268	147	121	112	0	41	110	5	14	349.3	1	3.2
CULIACÁN	18,419	9,690	8,729	6,714	26	3,504	7,617	558	1,147	762.0	243	24.3
NAVOLATO	1,316	707	609	488	8	163	622	35	121	419.3	12	8.1
COSALÁ	212	124	88	45	0	101	63	3	3	359.4	0	0.0
ELOTA	145	70	75	52	2	40	50	1	13	111.9	0	0.0
SAN IGNACIO	99	45	54	41	0	9	46	3	10	194.2	0	0.0
CONCORDIA	106	48	58	37	0	16	53	0	15	166.5	1	3.1
ESCUINAPA	512	281	231	145	5	54	299	9	54	481.2	2	3.2
MAZATLÁN	7,698	3,931	3,767	2,611	3	1,430	3,572	82	530	702.9	76	15.0
ROSARIO	258	125	133	84	1	34	133	6	23	243.1	1	1.8
<b>Total</b>	<b>43,636</b>	<b>22,683</b>	<b>20,953</b>	<b>15,820</b>	<b>107</b>	<b>7,047</b>	<b>19,708</b>	<b>954</b>	<b>3,338</b>	<b>624.3</b>	<b>520</b>	<b>16.5</b>
<b>Otro Estado</b>	<b>225</b>	<b>84</b>	<b>141</b>	<b>92</b>	<b>2</b>	<b>24</b>	<b>101</b>	<b>6</b>	<b>18</b>			

Fuente: Plataforma Nacional de Vigilancia Epidemiologica COVID-19. Acumulados al 12/oct/2020 Tasa de Incidencia por 100,000 Habitantes. Por Lugar de Residencia.

# Línea del tiempo COVID-2019, México



Hoy 12/10/2020

## COVID-19 SINALOA: Resumen de Casos Confirmados

27 feb - al lunes, 12 de octubre de 2020



286 Días



[ 31/12/2019 - 12/10/2020 ]

Confirmados acumulados

19,809

Casos Estudiados

43,861

Negativos acumulados

15,912

Casos Confirmados activos\*

520

Defunciones

3,356

Nuevos Sospechosos

960

FASE 1

27/02/2020

Primer Caso Confirmado COVID-19

NUEVA NORMALIDAD

01/06/2020

3594 Casos Confirmados COVID-19

FASE 2

23/03/2020

4 Casos Confirmados COVID-19

FASE 3

21/04/2020

557 Casos Confirmados COVID-19



228 Días

[ 27/02/2020 - 12/10/2020 ]

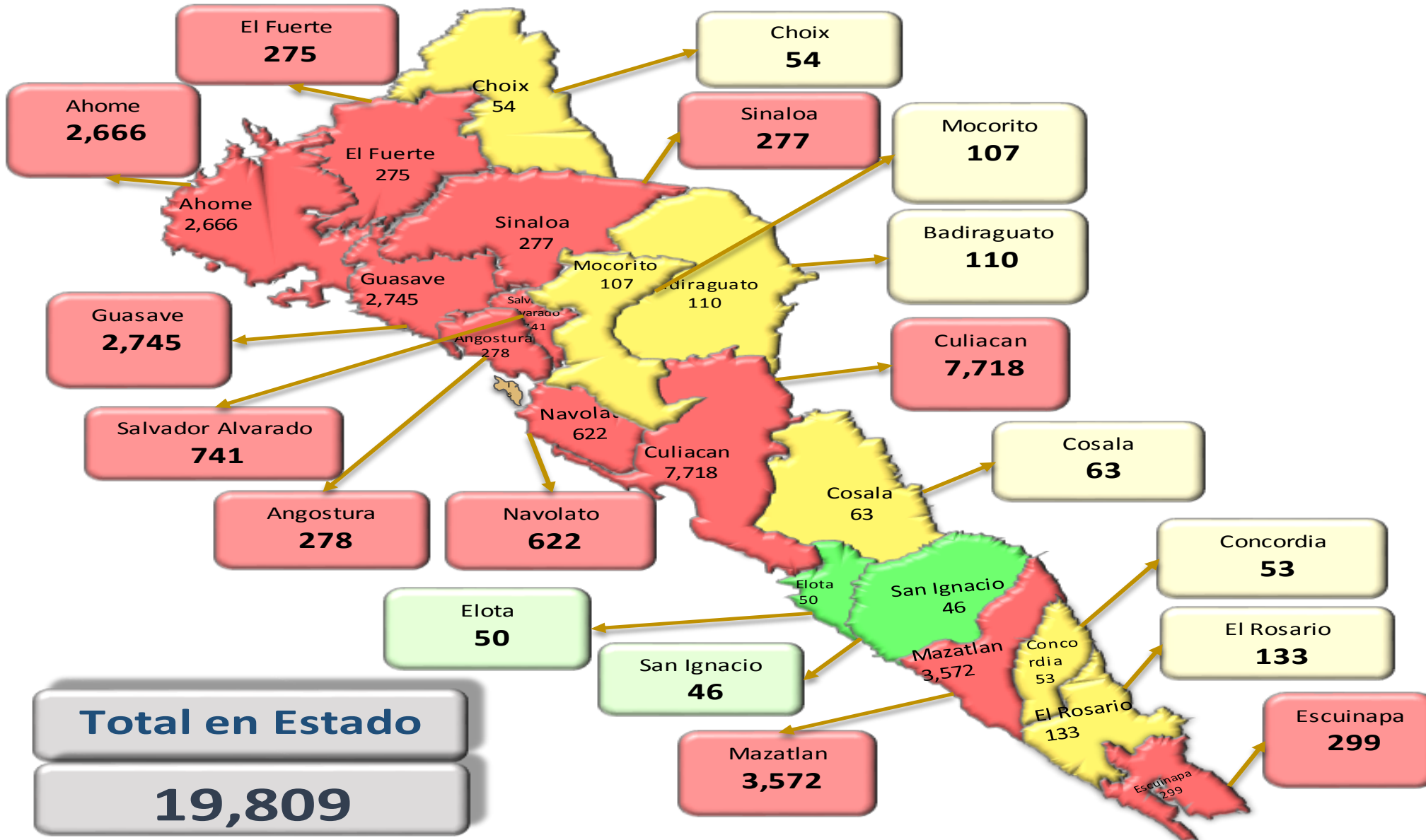
\*CASO ACTIVO: Caso confirmado positivo con fecha de inicio de síntomas en los últimos 14 días.

# COVID-19 Sinaloa: Mapa de casos confirmados acumulados por municipio de residencia

**NUEVA NORMALIDAD**

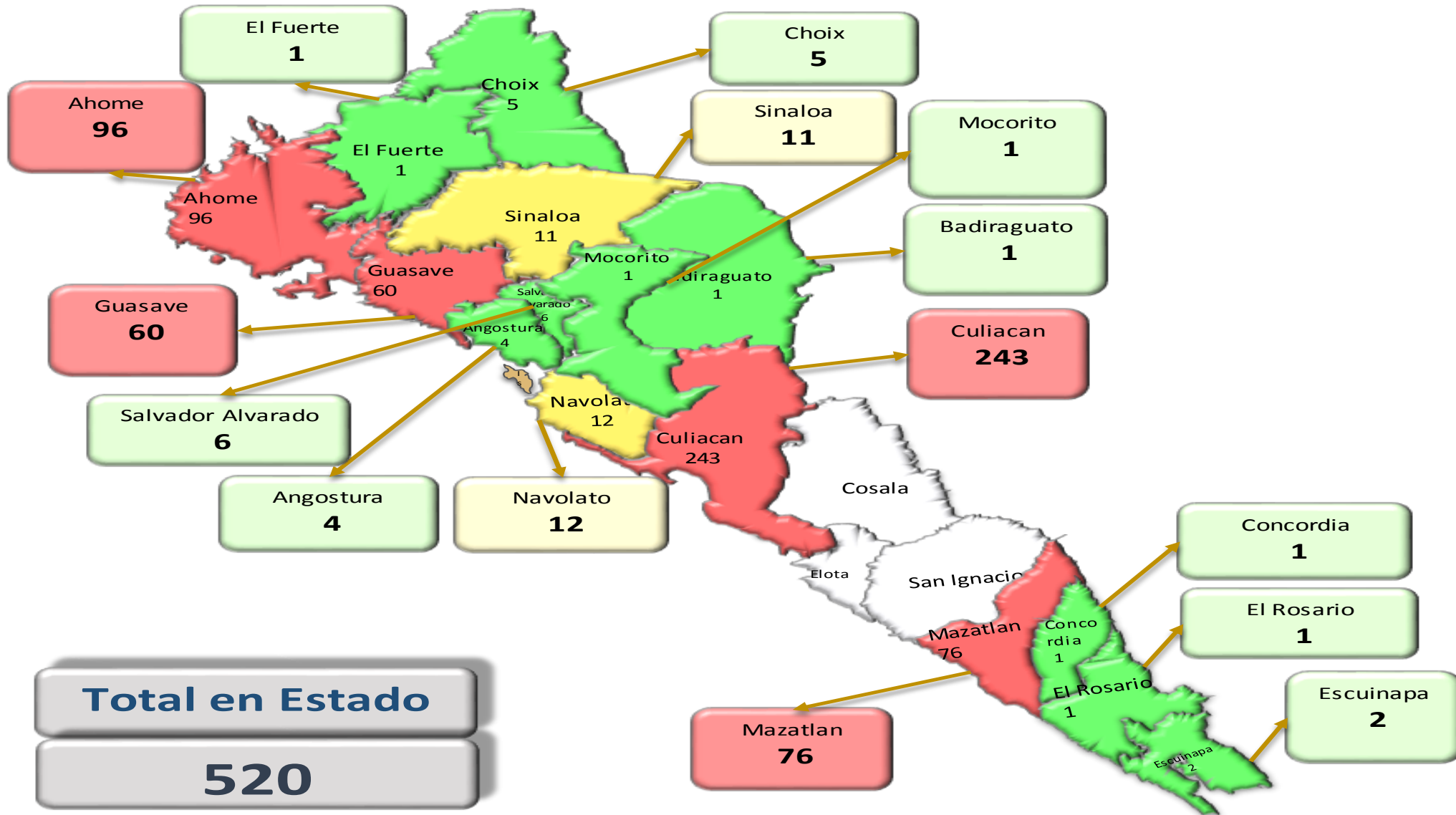
**19,809**

**Confirmados acumulados**



# COVID-19 Sinaloa: Mapa de casos confirmados activos por municipio de residencia

CASOS ACTIVOS\*: Caso Confirmado Positivo con fecha de inicio de síntomas en los últimos 14 días.



**NUEVA NORMALIDAD**

**520**

**Confirmados activos**



**Total en Estado**  
**520**

# COVID-19 Sinaloa: Tabla de Tasas de Letalidad, Mortalidad y Morbilidad

Municipio	Poblacion 2020	Defunciones Acumuladas a la			Casos confirmados Acumulados a la			Tasa letalidad X 100 (D/G)*100	Lugar Letalidad	Tasa de mortalidad (D/B por 100,000)	Lugar Mortalidad	Tasa de morbilidad (G/B por 100,000)	Lugar Morbilidad	Casos activos Ultimos 14 dias
		SEM EPI NUM-40	SEM EPI NUM-41	Aumento	SEM EPI NUM-40	SEM EPI NUM-41	Aumento							
AHOME	478,702	639	646	7	2551	2644	93	24.43	5	134.95	2	552.33	6	96
CHOIX	36,345	7	7	0	47	51	4	13.73	15	19.26	17	140.32	17	5
EL FUERTE	109,067	72	72	0	271	275	4	26.18	3	66.01	10	252.14	12	1
GUASAVE	323,928	407	416	9	2663	2730	67	15.24	12	128.42	4	842.78	1	60
SINALOA	97,695	34	35	1	267	268	1	13.06	16	35.83	15	274.32	11	11
ANGOSTURA	50,140	65	65	0	275	278	3	23.38	6	129.64	3	554.45	5	4
MOCORITO	49,852	33	35	2	105	108	3	32.41	1	70.21	9	216.64	14	1
SALVADOR ALVARADO	88,736	130	132	2	731	741	10	17.81	10	148.76	1	835.06	2	6
BADIRAGUATO	31,493	14	14	0	107	109	2	12.84	17	44.45	12	346.11	10	1
CULIACAN	999,591	1129	1148	19	7319	7612	293	15.08	13	114.85	5	761.51	3	247
NAVOLATO	148,357	121	121	0	605	616	11	19.64	8	81.56	8	415.22	8	12
COSALA	17,530	3	3	0	63	63	0	4.76	18	17.11	18	359.38	9	0
ELOTA	44,674	13	13	0	50	50	0	26.00	4	29.10	16	111.92	18	0
SAN IGNACIO	23,690	10	10	0	46	46	0	21.74	7	42.21	13	194.17	15	0
CONCORDIA	31,830	15	15	0	51	52	1	28.85	2	47.12	11	163.37	16	1
ESCUINAPA	62,140	53	54	1	294	298	4	18.12	9	86.90	7	479.56	7	2
MAZATLAN	508,203	518	529	11	3481	3559	78	14.86	14	104.09	6	700.31	4	76
ROSARIO	54,700	23	23	0	133	134	1	17.16	11	42.05	14	244.97	13	1
<b>TOTAL SINALOA</b>	<b>3,156,674</b>	<b>3286</b>	<b>3338</b>	<b>52</b>	<b>19059</b>	<b>19,634</b>	<b>575</b>	<b>17.00</b>		<b>105.74</b>		<b>621.98</b>		<b>524</b>

**NUEVA NORMALIDAD**

**Tasa de Mortalidad**  
**105.7**  
por 100 mil habt.

**Tasa de Letalidad**  
**17.0**  
por 100 habt.



# COVID-19 Sinaloa: Tabla de Positividad e índice de pruebas por Municipio

Municipio	Poblacion 2020	SOSPECHOSOS	NEGATIVOS	CASOS CONFIRMADOS	PRUEBAS REALIZADAS Acumuladas a la			INDICE DE POSITIVIDAD	Lugar de Indice de POSITIVIDAD	INDICE DE PRUEBAS POR 100,000	Lugar INDICE DE PRUEBAS
					SEM EPI NUM-40	SEM EPI NUM-41	Aumento				
AHOME	478,702	5398	2250	2679	4800	5045	245	53.10	11	1053.89	5
CHOIX	36,345	121	51	54	100	107	7	50.47	15	294.40	16
EL FUERTE	109,067	574	251	275	525	538	13	51.12	13	493.28	12
GUASAVE	323,928	6189	2076	2751	4819	4930	111	55.80	8	1521.94	1
SINALOA	97,695	613	290	278	558	563	5	49.38	16	576.28	11
ANGOSTURA	50,140	442	123	281	402	407	5	69.04	1	811.73	6
MOCORITO	49,852	225	92	110	193	198	5	55.56	9	397.17	14
SALVADOR ALVARADO	88,736	1234	408	741	1146	1157	11	64.04	3	1303.87	3
BADIRAGUATO	31,493	268	112	110	219	226	7	48.67	17	717.62	9
CULIACAN	999,591	18939	6911	7788	14308	14759	451	52.77	12	1476.50	2
NAVOLATO	148,357	1339	500	630	1109	1141	32	55.21	10	769.09	7
COSALA	17,530	212	45	63	102	109	7	57.80	6	621.79	10
ELOTA	44,674	150	54	50	111	112	1	44.64	18	250.71	18
SAN IGNACIO	23,690	105	45	46	90	91	1	50.55	14	384.13	15
CONCORDIA	31,830	106	37	53	86	91	5	58.24	5	285.89	17
ESCUINAPA	62,140	518	146	299	452	459	7	65.14	2	738.65	8
MAZATLAN	508,203	7713	2616	3575	6036	6271	235	57.01	7	1233.95	4
ROSARIO	54,700	259	84	134	217	224	7	59.82	4	409.50	13
<b>TOTAL SINALOA</b>	<b>3,156,674</b>	<b>44,405</b>	<b>16,091</b>	<b>19,917</b>	<b>35,273</b>	<b>36,428</b>	<b>1,155</b>	<b>44.17</b>		<b>509.75</b>	

**NUEVA NORMALIDAD**

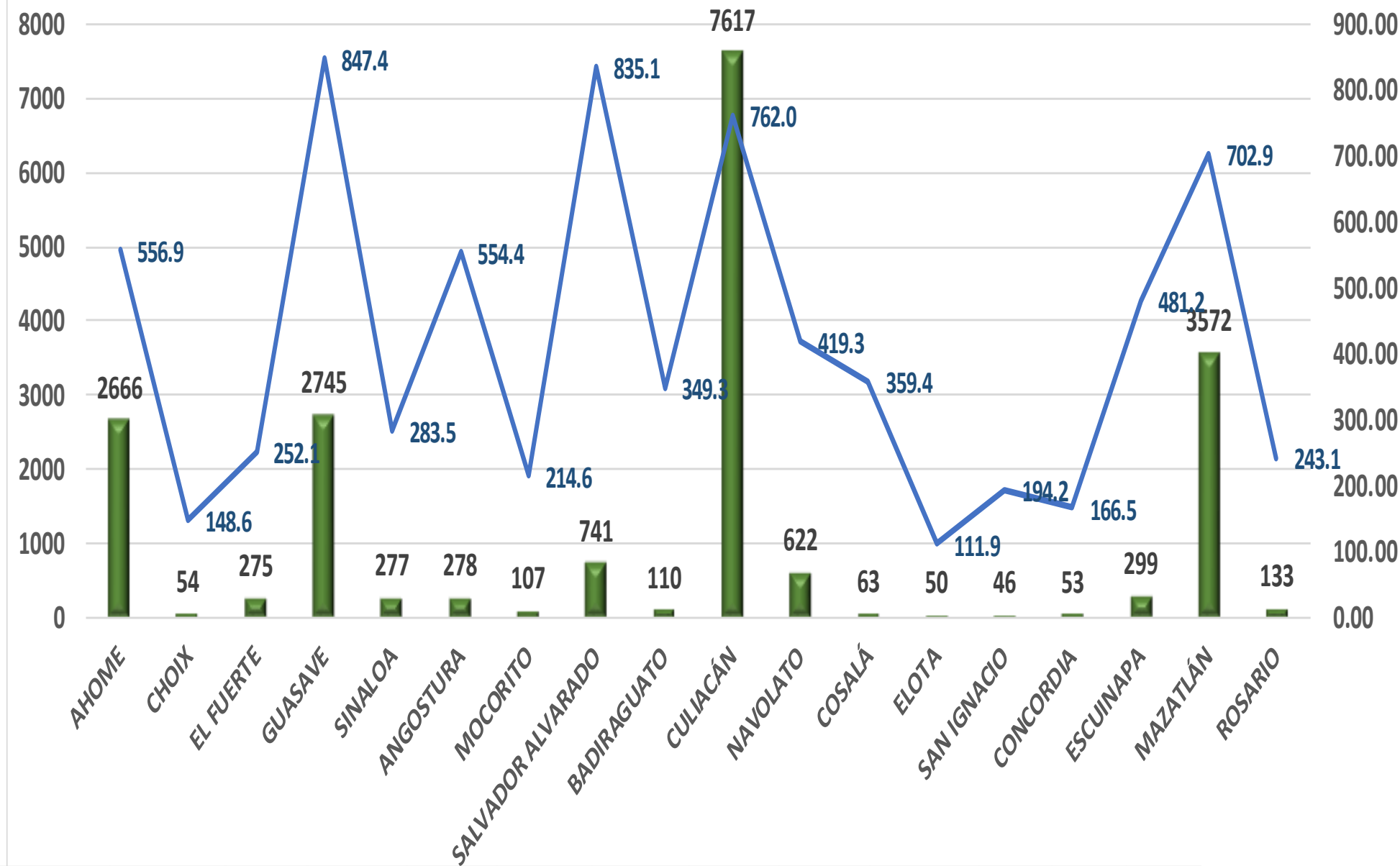
**Indice de Positividad**  
**44.2**  
**Estado de SINALOA**  
**SEM EPI NUM-41**





# COVID-19 Sinaloa: Grafico tasa de incidencia de casos Confirmados por municipio

## Grafico con Casos Confirmados de Covid-19 en Sinaloa con Tasa de Incidencia



**NUEVA NORMALIDAD**

**19,809**

**Confirmados activos**

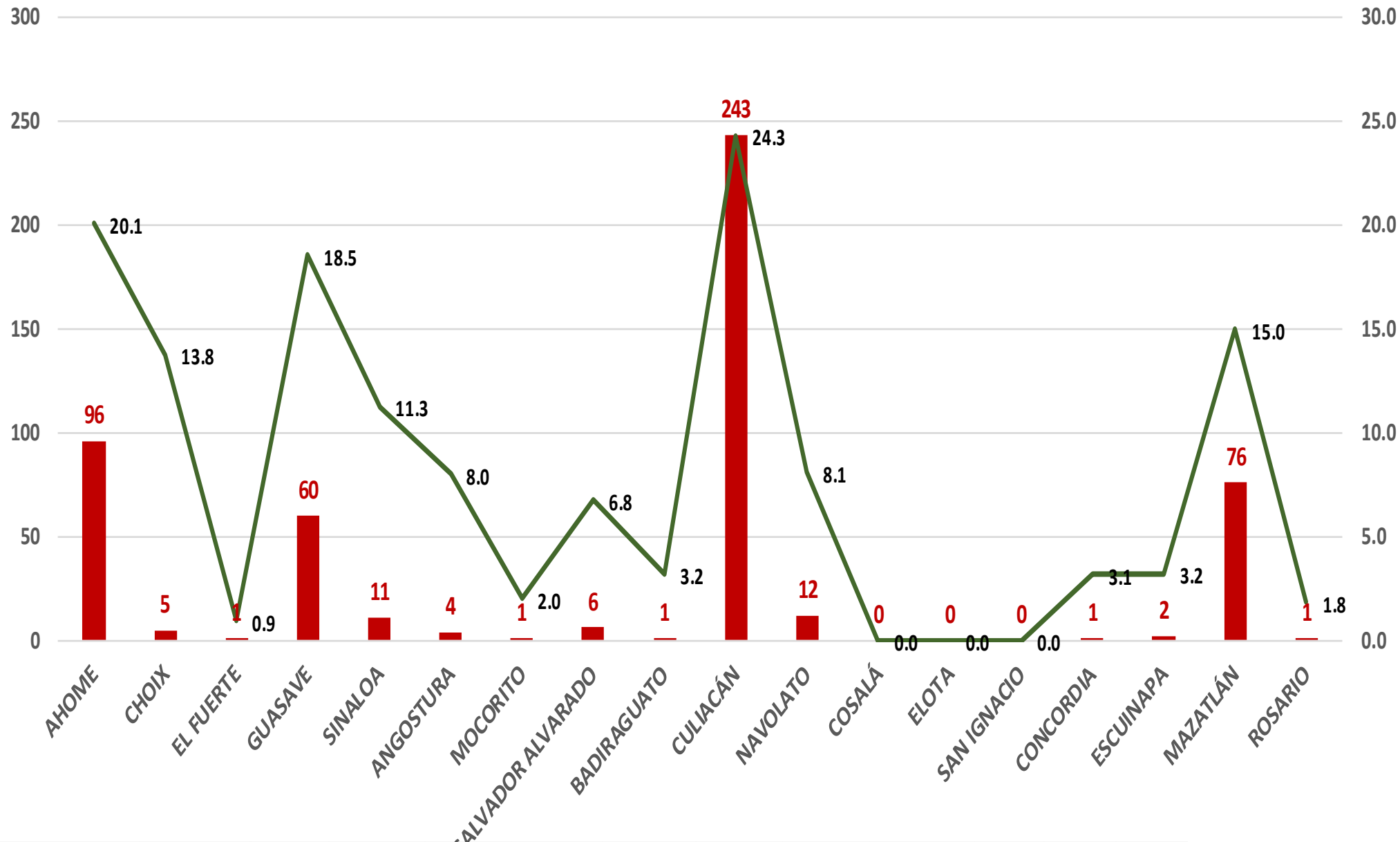
**624.3**

**Incidenia Estatal Casos Confirmados por**

**100 mil hab.**



# Casos Confirmados Activos\* de Covid-19 en Sinaloa con Tasa de Incidencia



**NUEVA NORMALIDAD**

**520**

**Confirmados activos**

**16.5**

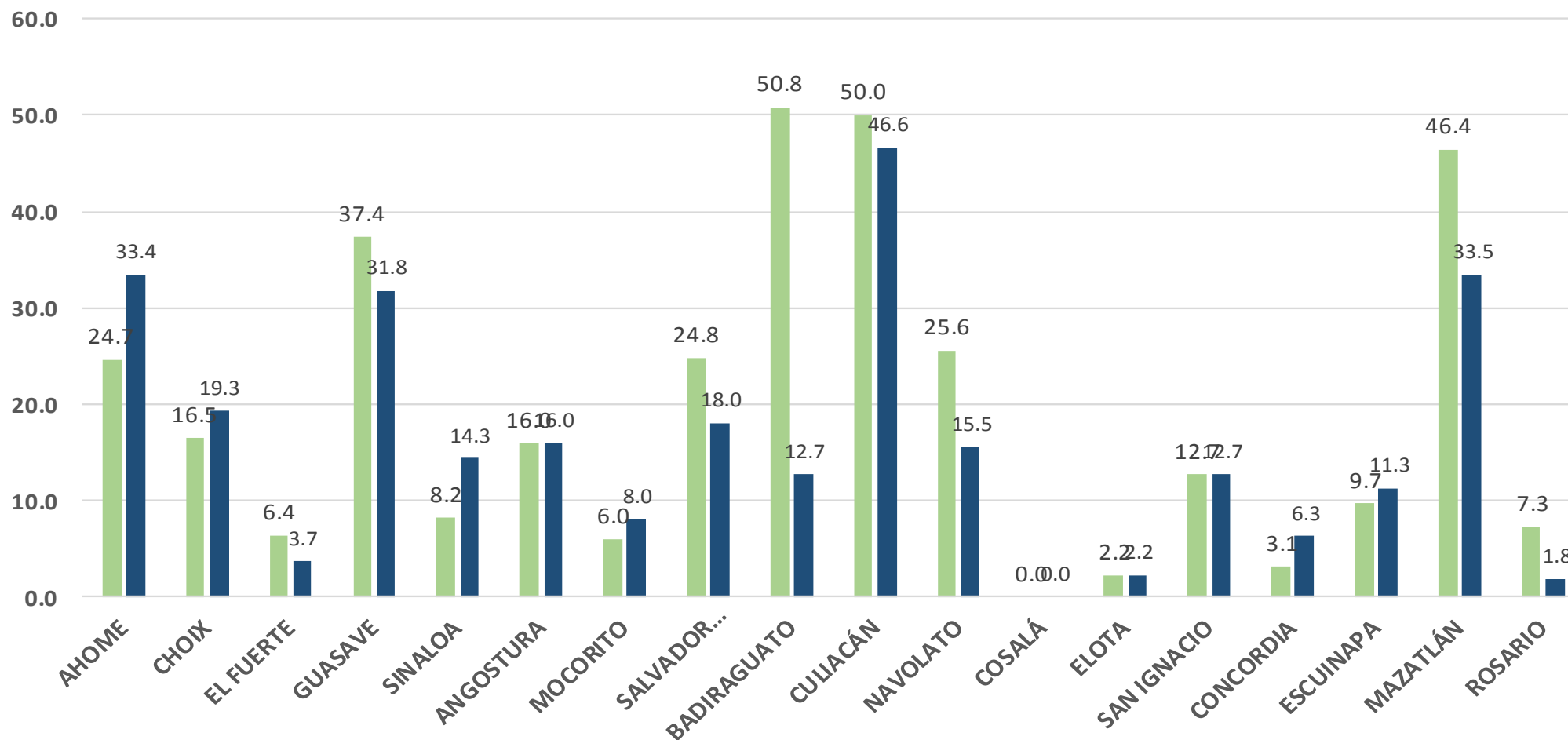
**Incidencia Estatal Casos Activos por 100 mil hab.**



# COVID-19 Sinaloa: Grafico tasa de incidencia de casos activos por municipio

## INCIDENCIA DE CASOS ACTIVOS POR MUNICIPIO

■ 20 sept al 03 oct ■ 27 sept a 10 oct



**NUEVA  
NORMALIDAD**

**520**

**Confirmados  
activos**

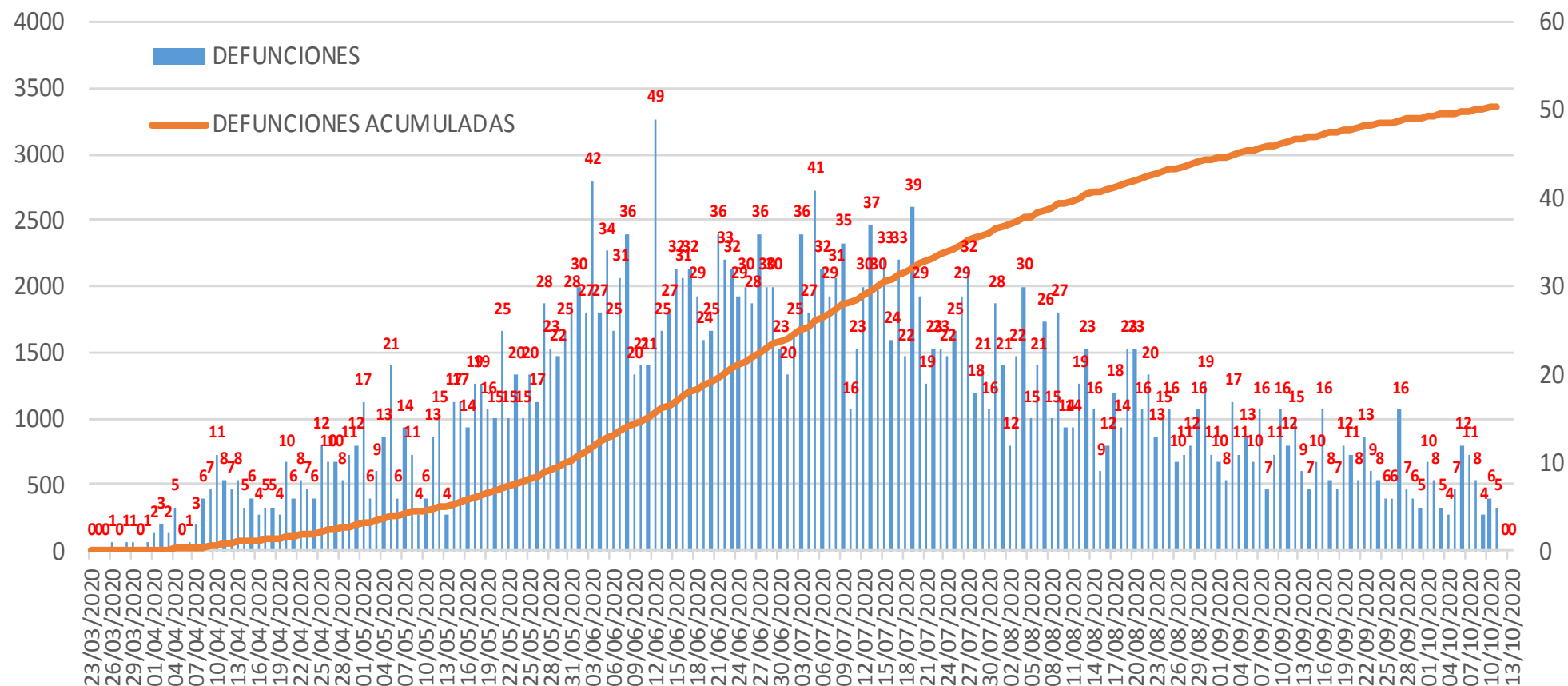
**16.5**

**Incidencia  
Estatad Casos  
Activos por  
100 mil hab.**



# COVID-19 Sinaloa: Defunciones acumuladas por fecha de defunción asociadas a Sars-CoV-2

## Defunciones por día y acumuladas por fecha de defunción



**NUEVA NORMALIDAD**

**3,356**

**Defunciones Acumuladas**

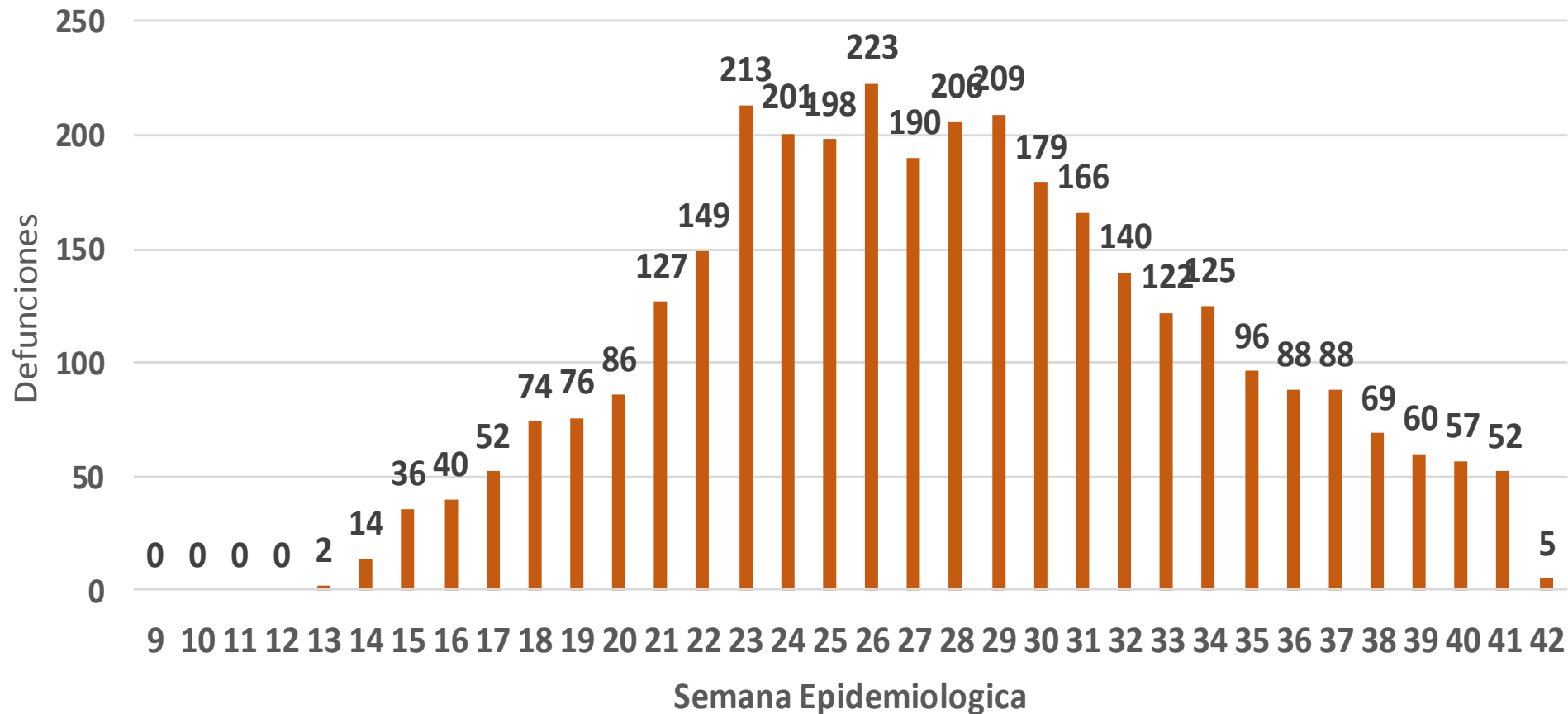
**98**

**Defunciones últimos 14 días**



# COVID-19 Sinaloa: Defunciones Asociadas a SARS-CoV-2 Notificadas por Semana Epidemiológica

## Defunciones Asociadas a SARS-CoV-2 Notificadas por semana en SINALOA Mpio. Residentes



**NUEVA NORMALIDAD**

**3,356**

**Defunciones Acumuladas**

**98**

**Defunciones últimos 14 días**



# COVID-19 Sinaloa: Embarazadas y Menores de 15 años

## MUJERES EN EDAD FERTIL Y EMBARAZADAS

### POSITIVAS A SARS-CoV-2

MUJERES EN EDAD FERTIL POR GRUPO DE EDAD	Mujeres Sospechosas	%	Mujeres (+) COVID-19	%	CON SARS-Cov2		%	DEFUNCION	Hospitalizadas-COVID-19	Indice de Hospitalizacion	
					EMBARAZADAS	En PUERPERIO					
De 10 a 14 años	207	1.4%	57	0.9%	0	0	0.0%	0	0	0.0%	
De 15 a 19 años	482	3.3%	141	2.3%	15	1	7.5%	0	9	60.0%	
De 20 a 24 años	1,456	9.8%	522	8.7%	39	6	21.0%	1	15	38.5%	
De 25 a 44 años	10,322	69.6%	4,266	70.7%	135	18	71.5%	4	44	32.6%	
De 45 a 49 años	2,363	15.9%	1,045	17.3%	0	0	0.0%	0	0	0.0%	
<b>TOTAL</b>	<b>14,830</b>	<b>100.0%</b>	<b>6,031</b>	<b>100.0%</b>	<b>189</b>	<b>25</b>	<b>100.0%</b>	<b>5</b>	<b>68</b>	<b>36.0%</b>	
					<b>214</b>						



**NUEVA NORMALIDAD**

**3,356**

**Defunciones Acumuladas**

**98**

**Defunciones últimos 14 días**

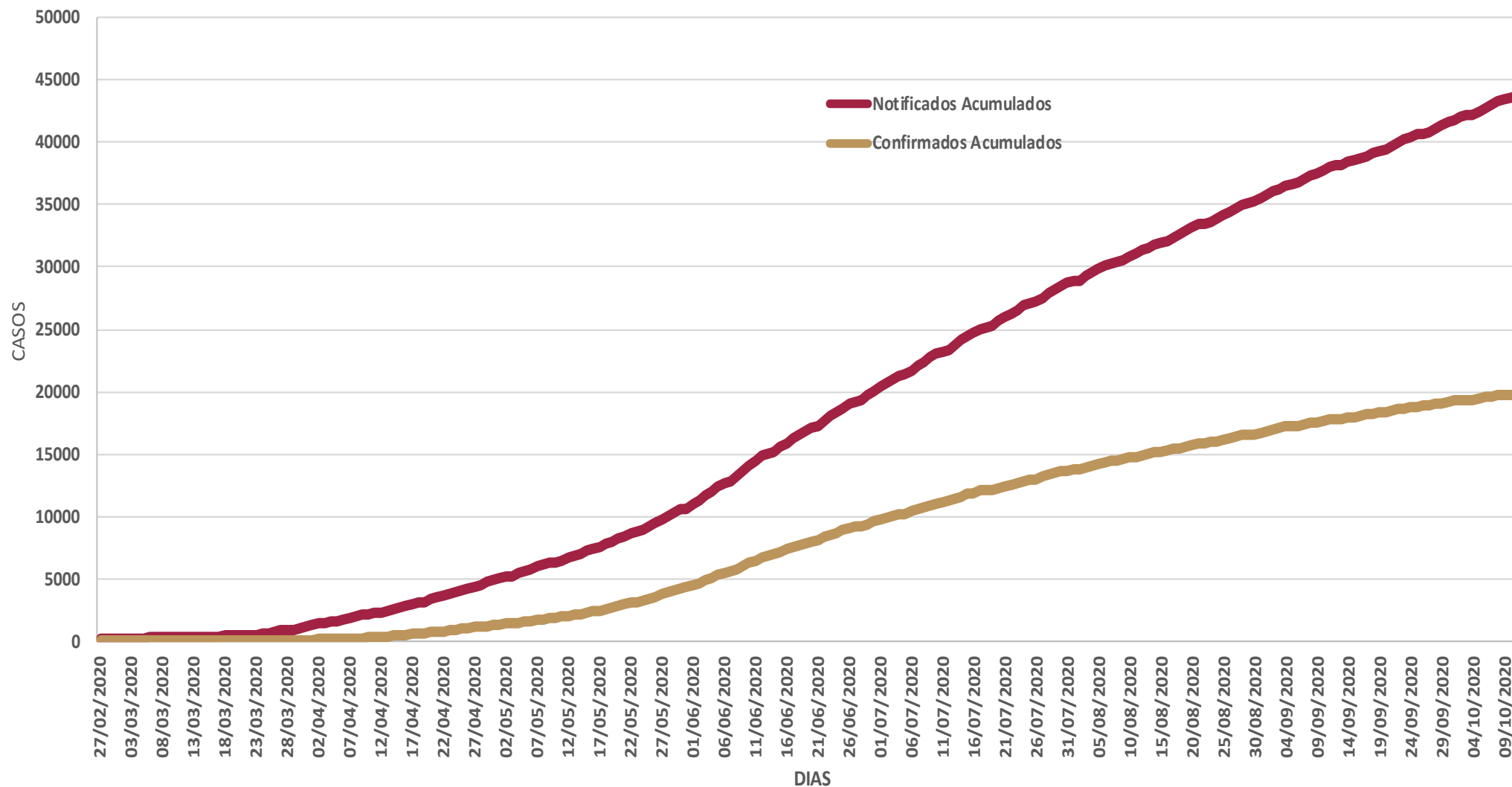


### MENORES DE 15 AÑOS POSITIVOS A SARS-CoV-2

Grupo de Edad	Sospechosos	%	CASOS (+) COVID-19	%	Defuncion	Letalidad	Hosp-COVID-19	Indice de Hospitalizacion	Tasa de Incidencia
De 00 años	248	18.1%	35	12.2%	0	0.0%	17	48.6%	69.6
De 01 a 04 años	340	24.8%	54	18.8%	1	1.9%	18	33.3%	26.5
De 05 a 09 años	352	25.7%	82	28.6%	3	3.7%	20	24.4%	31.1
De 10 a 14 años	430	31.4%	116	40.4%	4	3.4%	14	12.1%	42.7
<b>TOTAL &lt; 15 AÑOS</b>	<b>1,370</b>	<b>100.0%</b>	<b>287</b>	<b>100.0%</b>	<b>8</b>	<b>2.8%</b>	<b>69</b>	<b>24.0%</b>	



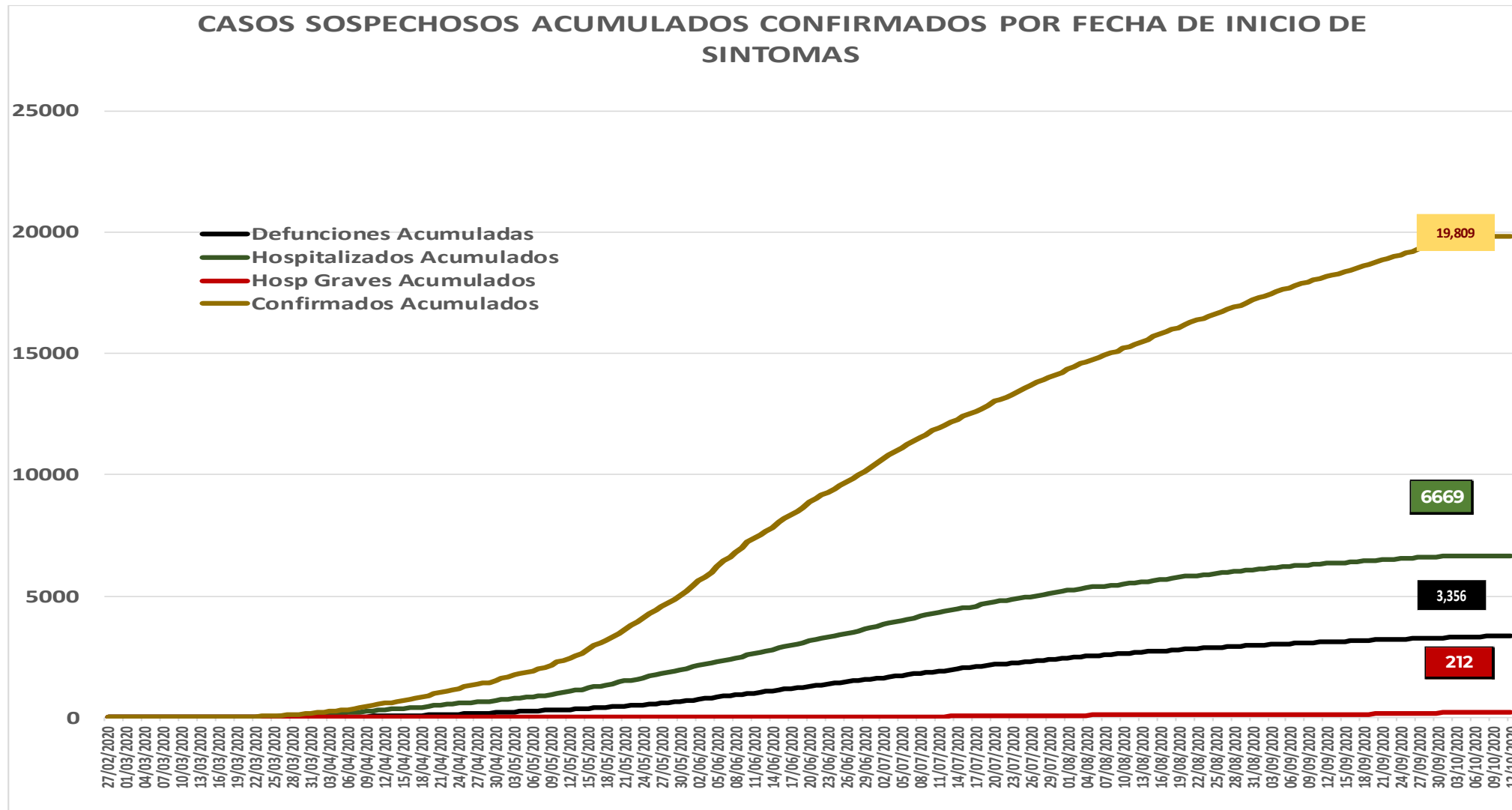
# COVID-19 Sinaloa: Casos acumulados sospechosos y confirmados por fecha de inicio de síntomas



**NUEVA  
NORMALIDAD**



# COVID-19 Sinaloa: Casos sospechosos y confirmados por fecha de inicio de síntomas



**NUEVA NORMALIDAD**

**960**

**Nuevos Sospechosos**

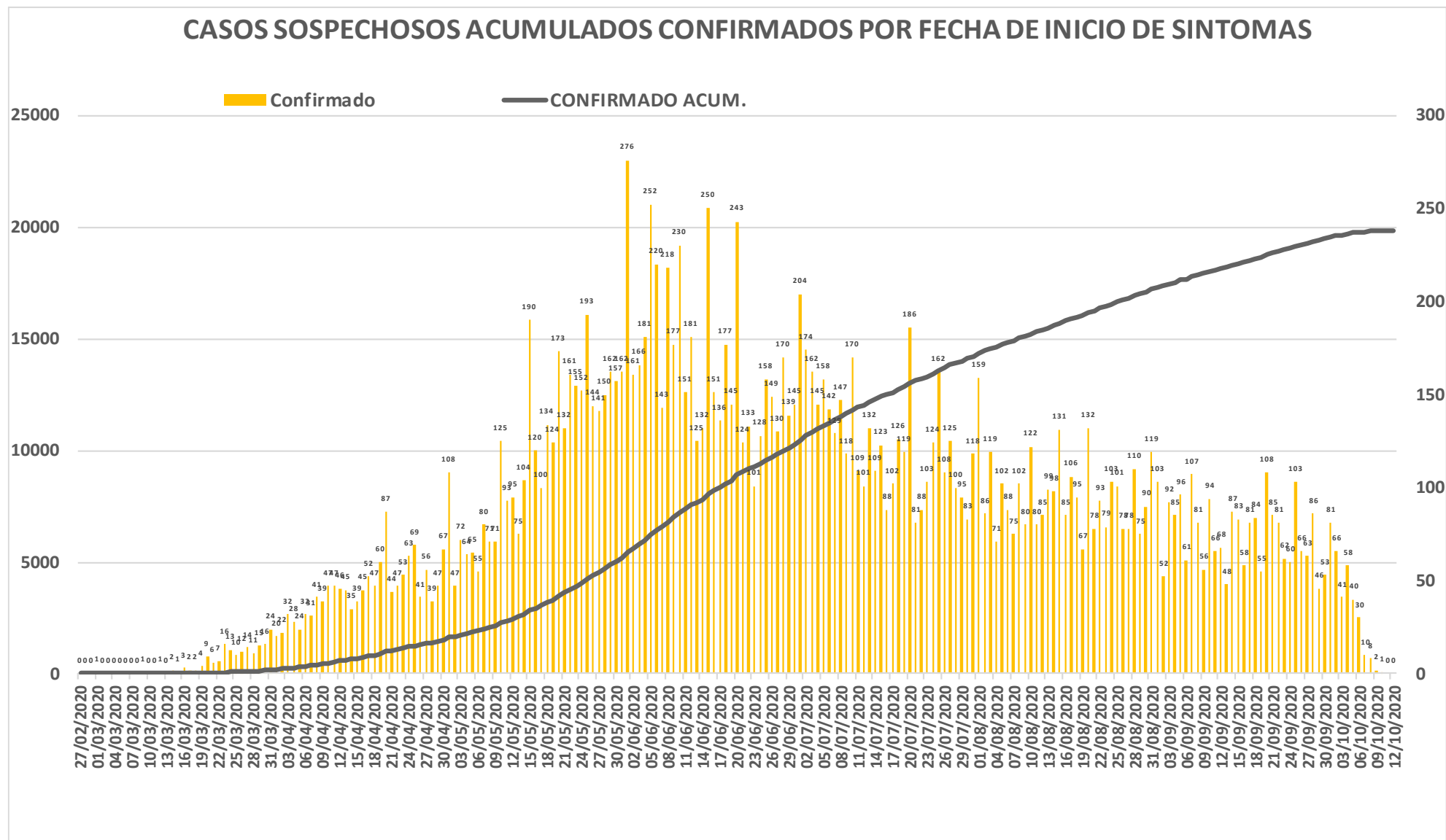
**19,809**

**Confirmados**





# COVID-19 Sinaloa: Curva epidémica de casos acumulados Incidentes por fecha de inicio de síntomas.



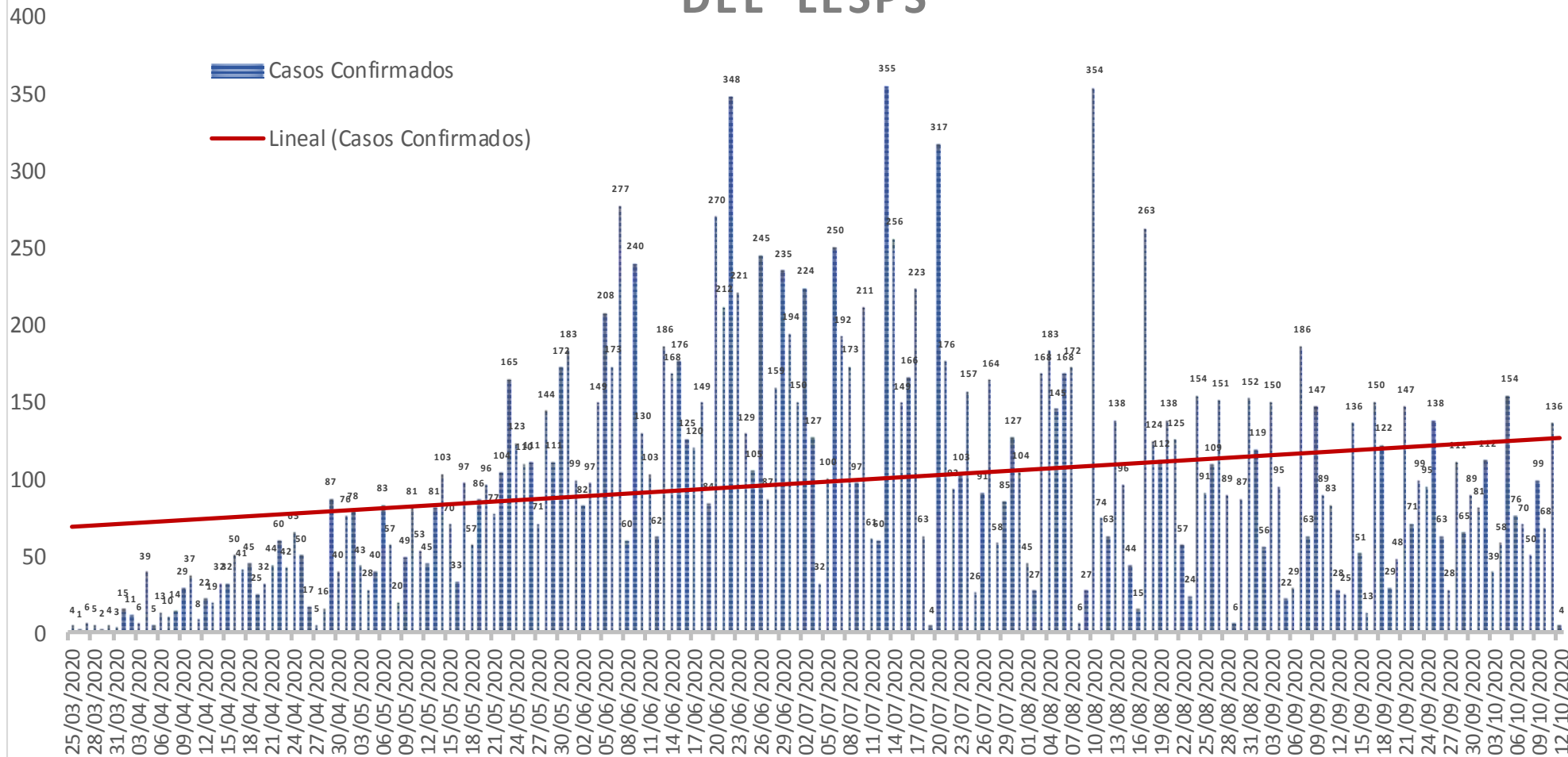
**NUEVA  
NORMALIDAD**

**Confirmados  
acumulados  
19,809**



# COVID-19 Sinaloa: Curva epidémica de casos incidentes por fecha de resultado del LESPS.

## CASOS CONFIRMADOS SEGÚN FECHA DE RESULTADO DEL LESPS



**NUEVA  
NORMALIDAD**

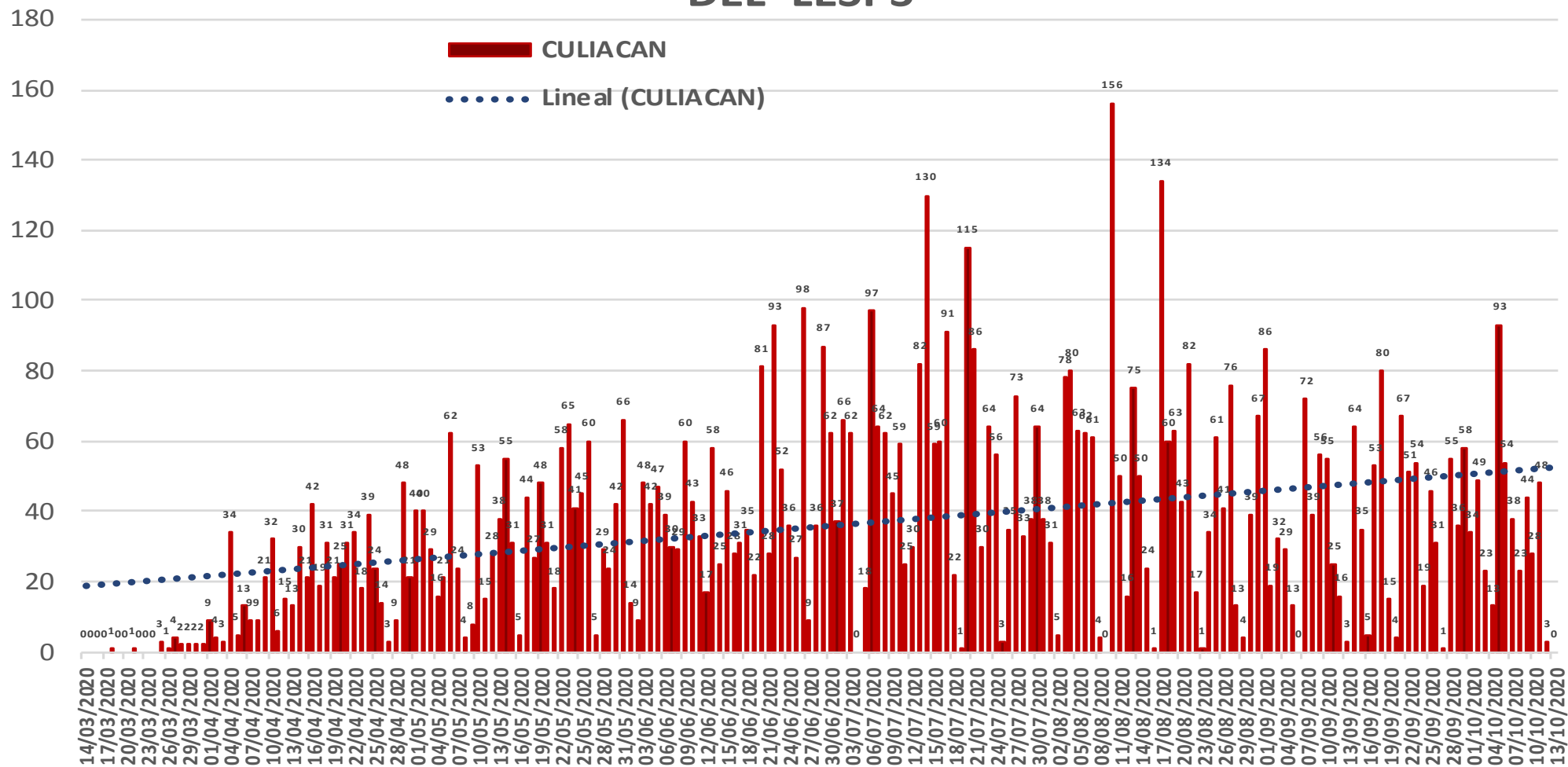
**Estatad  
Confirmados  
acumulados**

**19,809**



# COVID-19 Sinaloa: Curva epidémica de casos incidentes por fecha de resultado del LESPS.

## CASOS CONFIRMADOS SEGÚN FECHA DE RESULTADO DEL LESPS



**NUEVA NORMALIDAD**

**Estatad Confirmados acumulados**

**19,809**

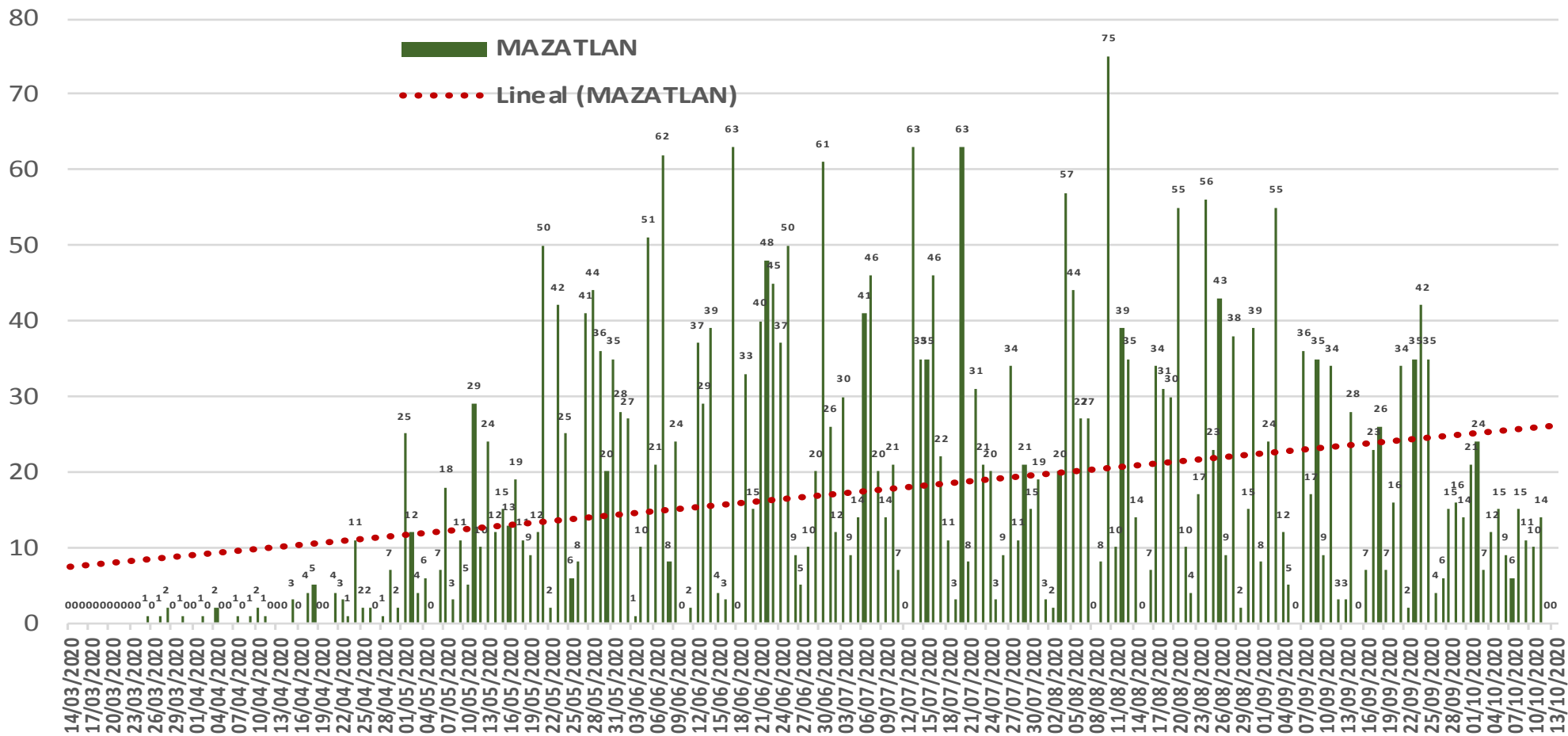
**Casos Confirmados CULIACAN**

**7,617**



# COVID-19 Sinaloa: Curva epidémica de casos incidentes por fecha de resultado del LESPS.

## CASOS CONFIRMADOS SEGÚN FECHA DE RESULTADO DEL LESPS



**NUEVA NORMALIDAD**

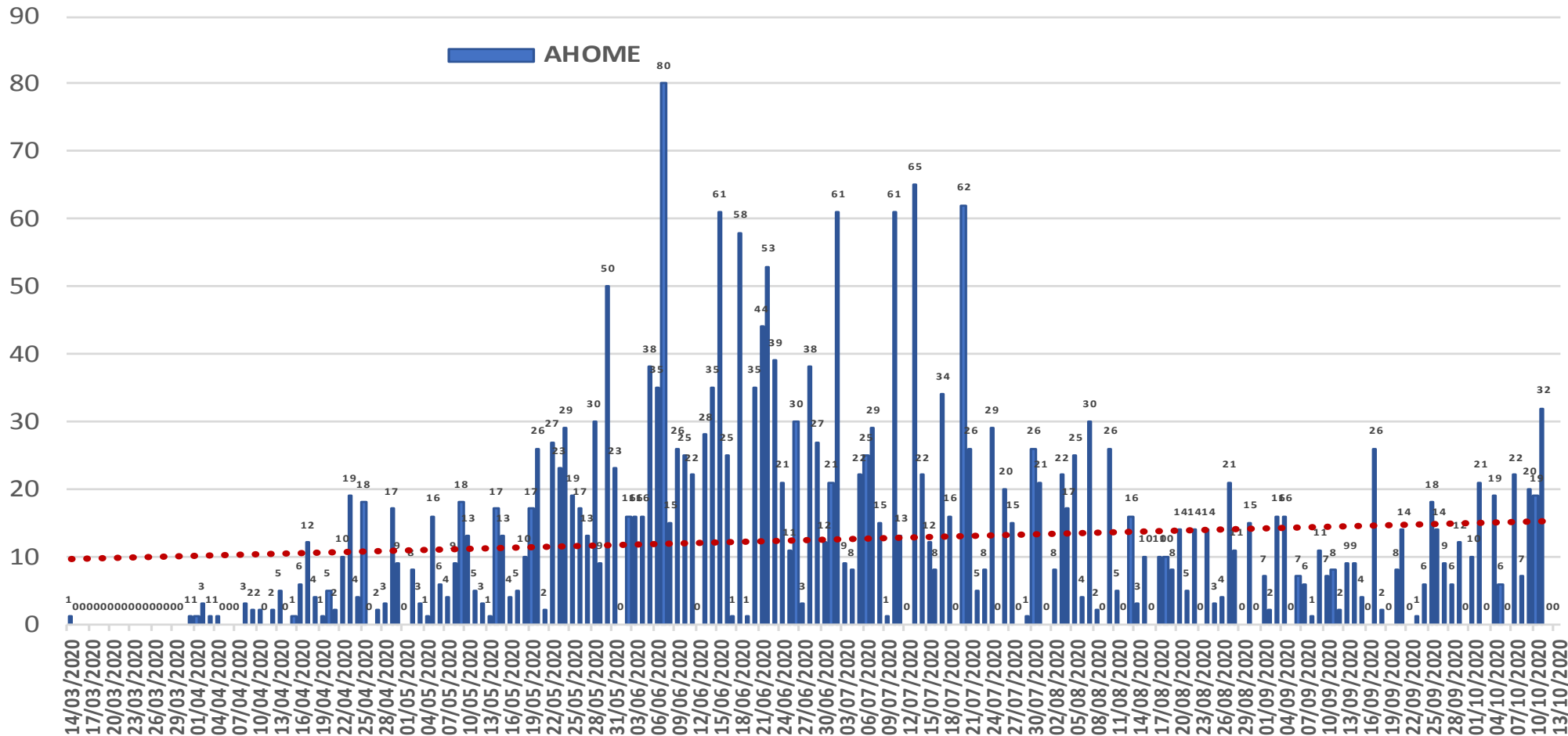
**Estatad Confirmados acumulados**  
**19,809**

**Casos Confirmados MAZATLAN**  
**3,572**



# COVID-19 Sinaloa: Curva epidémica de casos incidentes por fecha de resultado del LESPS.

## CASOS CONFIRMADOS SEGÚN FECHA DE RESULTADO DEL LESPS



**NUEVA NORMALIDAD**

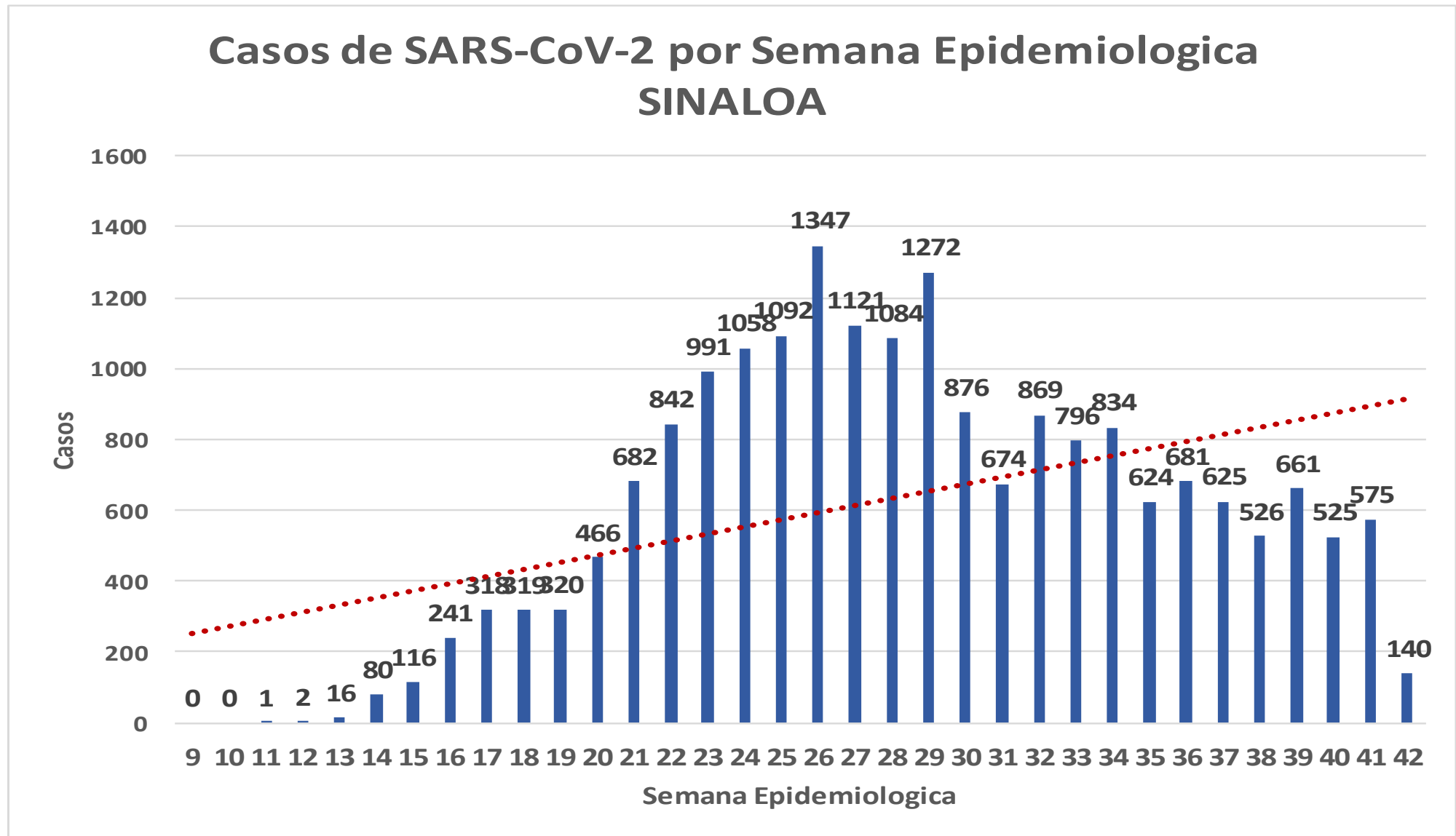
**Estatal Confirmados acumulados**  
**19,809**

**Casos Confirmados AHOME**  
**2,666**



# COVID-19 Sinaloa: Curva epidémica de casos incidentes por fecha de resultado del LESPS.

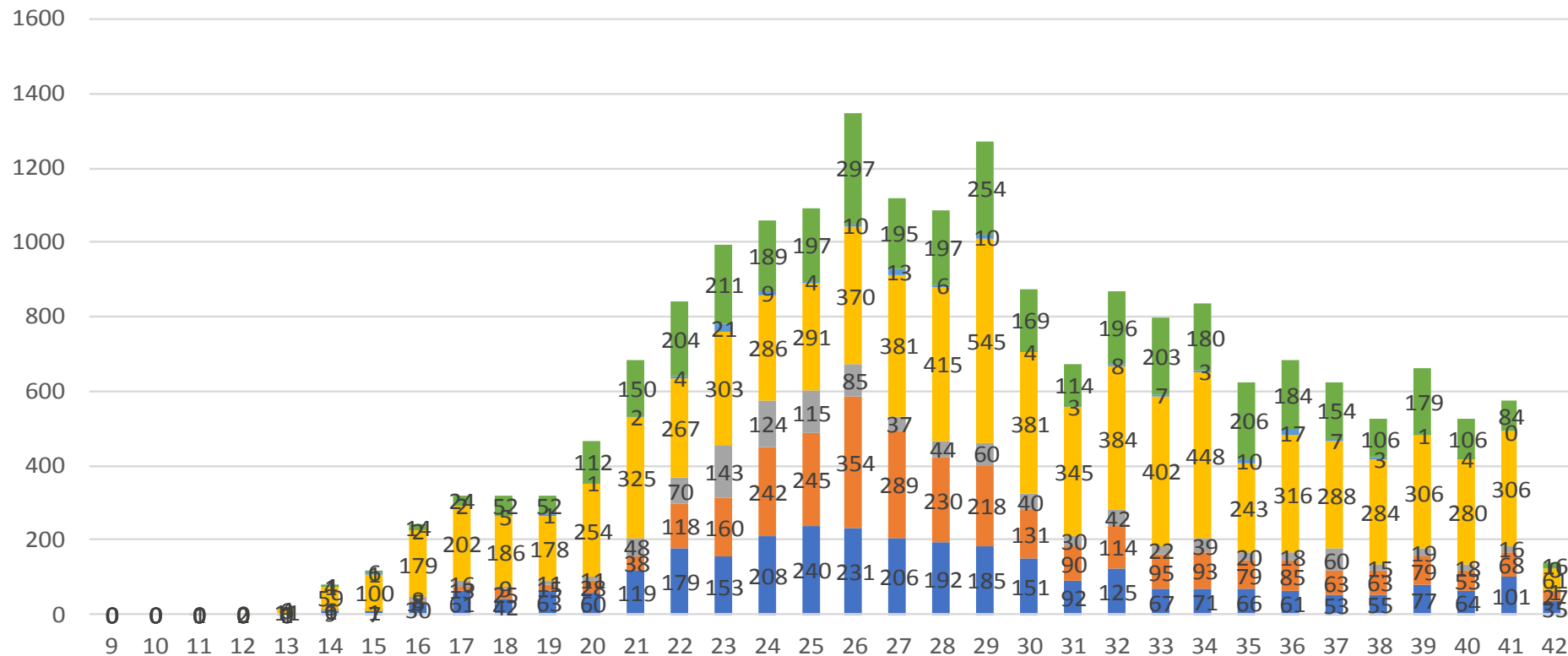
**NUEVA NORMALIDAD**



# COVID-19 Sinaloa: Curva epidémica de casos incidentes por fecha de resultado del LESPS.

## Casos SARS-CoV-2 pr Semana epidemiologica y Jurisdicción

- Jurisd. No. 1 Mochis
- Jurisd. No. 2 Guasave
- Jurisd. No. 3 Guamuchil
- Jurisd. No. 4 Culiacan
- Jurisd. No. 5 Elota
- Jurisd. No. 6 Mazatlan



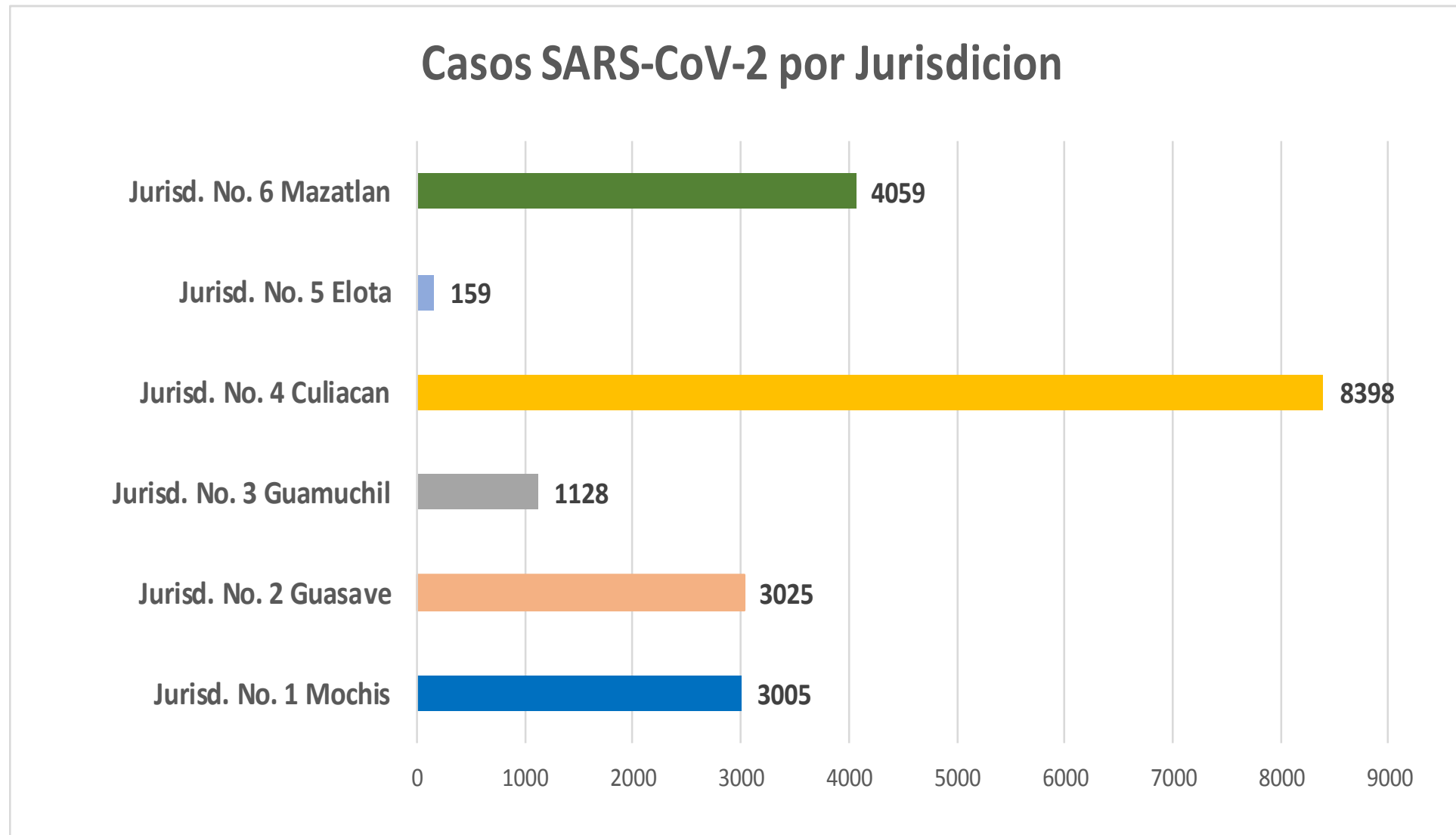
**NUEVA NORMALIDAD**

**Estatad Confirmados acumulados**  
**19,809**



# COVID-19 Sinaloa: Curva epidémica de casos incidentes por fecha de resultado del LESPS.

**NUEVA  
NORMALIDAD**



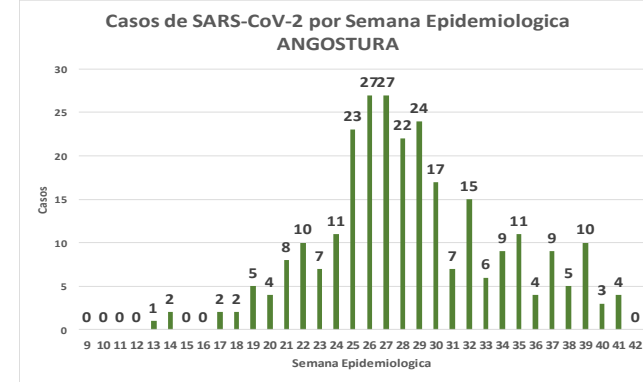
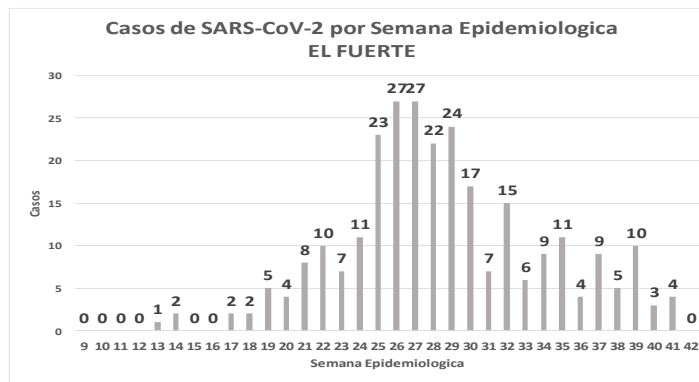
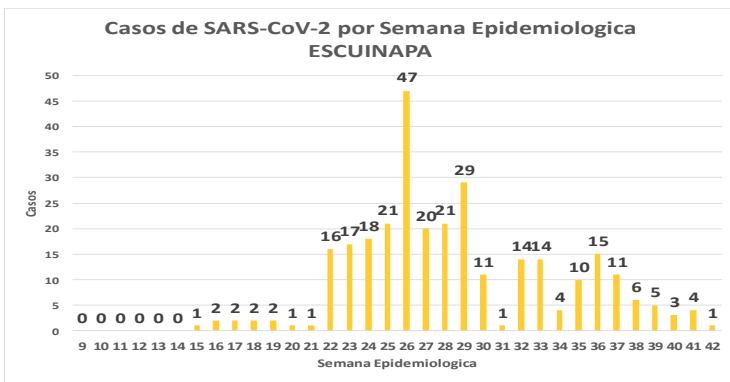
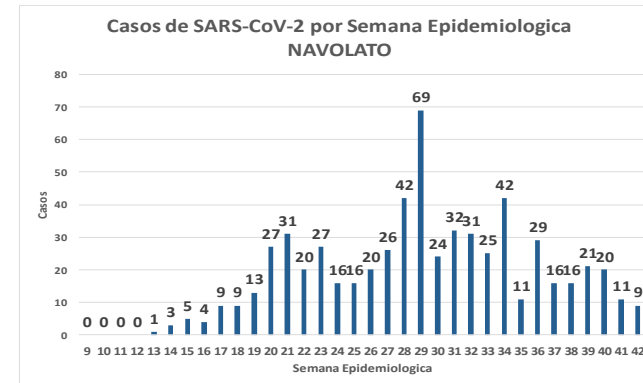
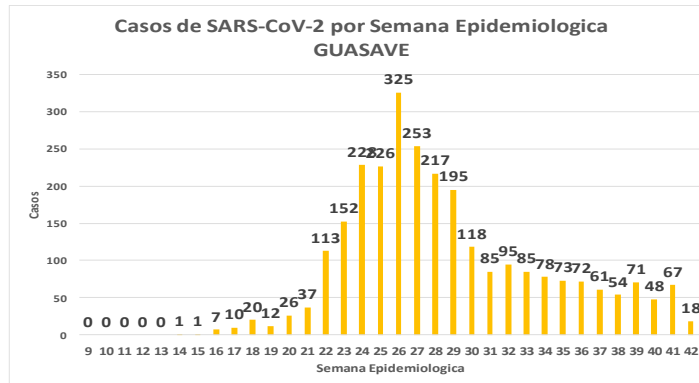
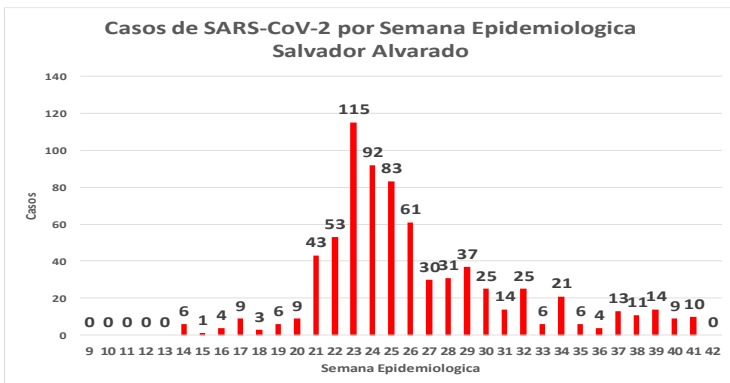
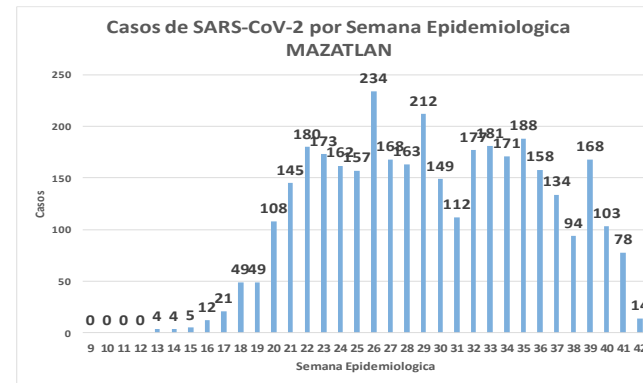
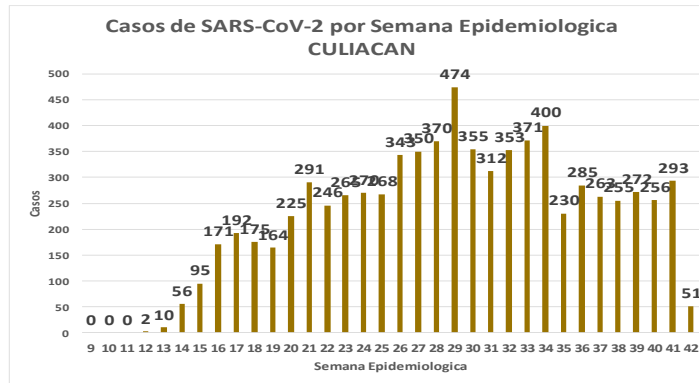
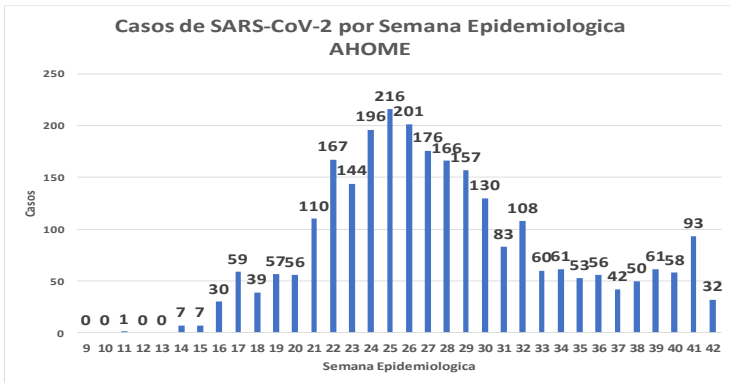


# COVID-19 Sinaloa: Comportamiento COVID-19 por Municipio.



**SALUD**  
SECRETARÍA DE SALUD

**NUEVA NORMALIDAD**

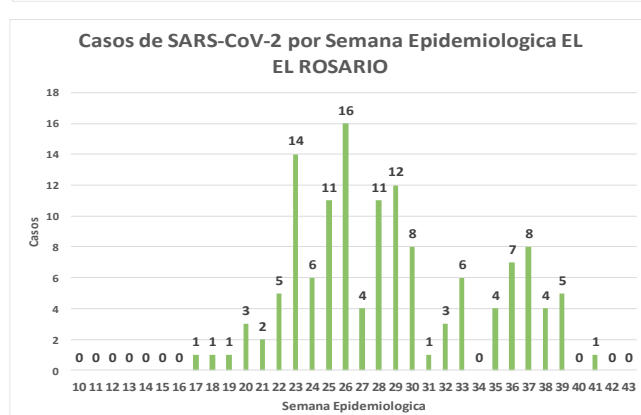
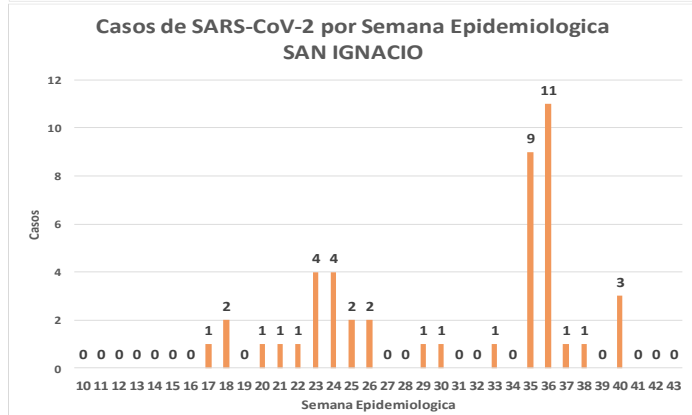
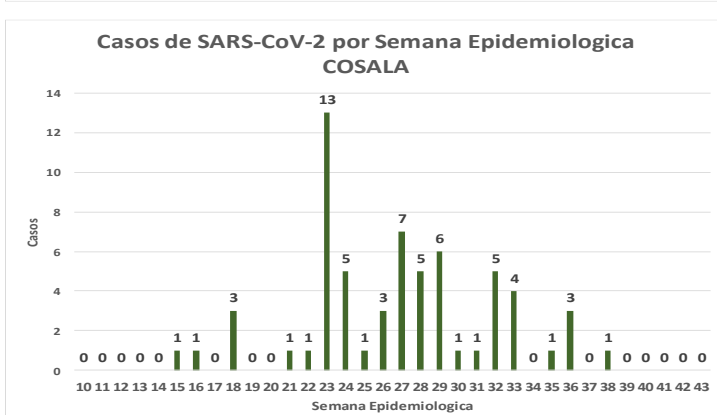
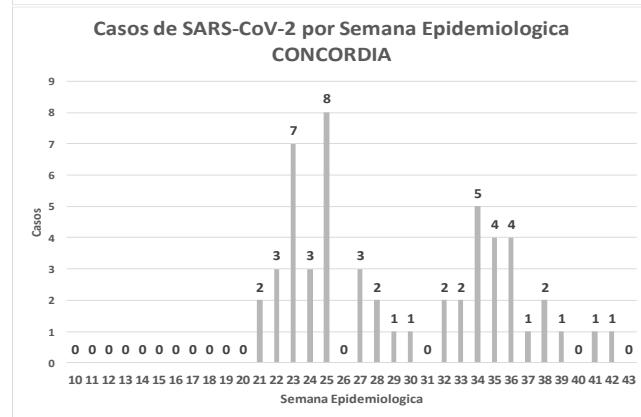
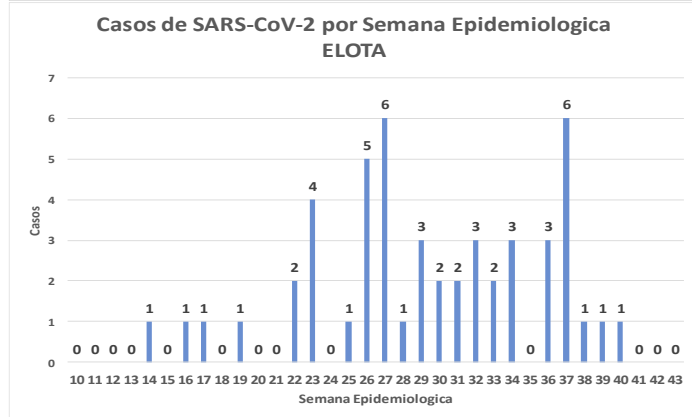
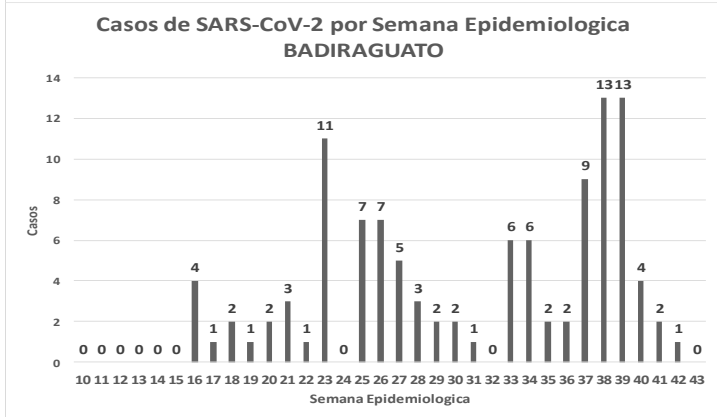
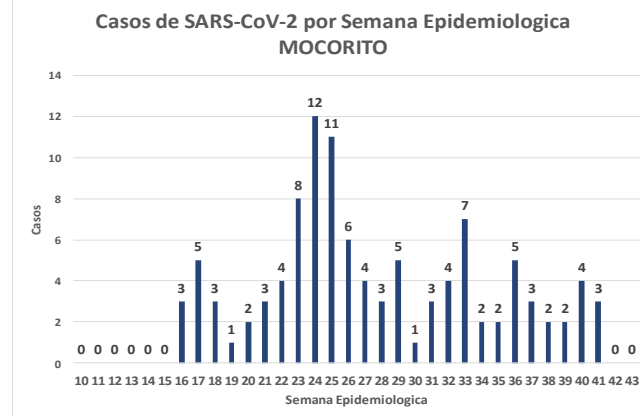
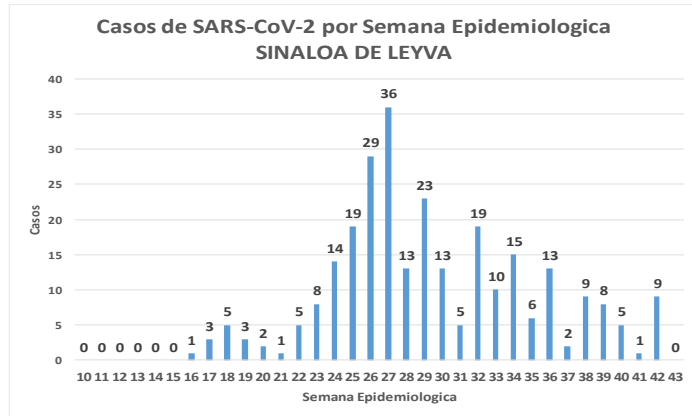
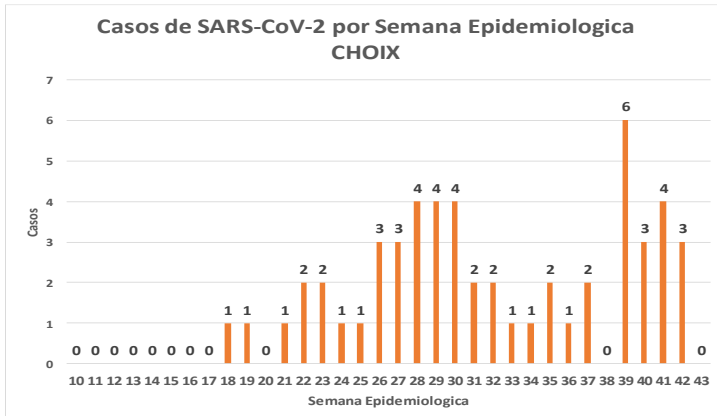


# COVID-19 Sinaloa: Comportamiento COVID-19 por Municipio.



**SALUD**  
SECRETARÍA DE SALUD

**NUEVA NORMALIDAD**



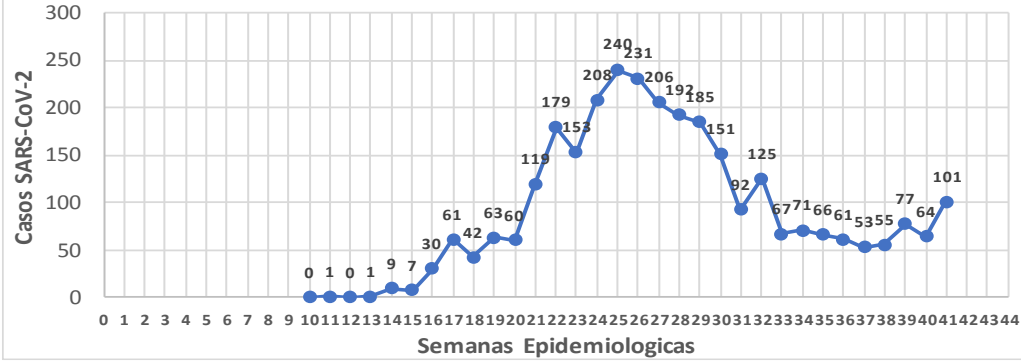
# COVID-19 Sinaloa: Comportamiento COVID-19 por JURISDICCION.



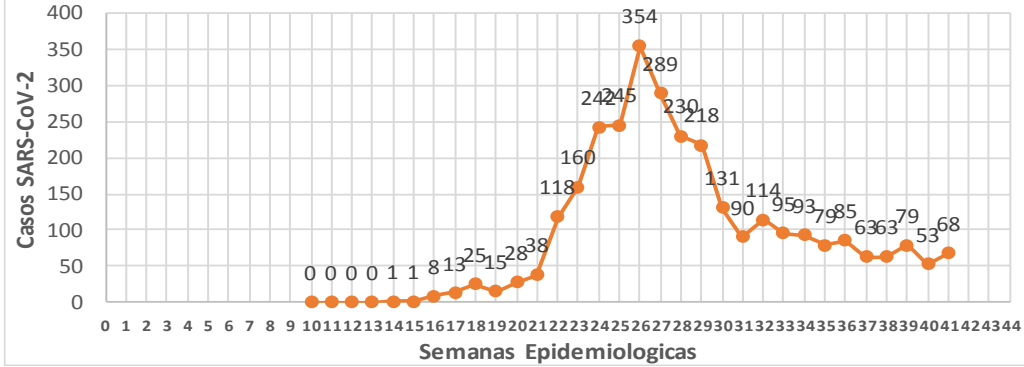
**SALUD**  
SECRETARÍA DE SALUD

**NUEVA NORMALIDAD**

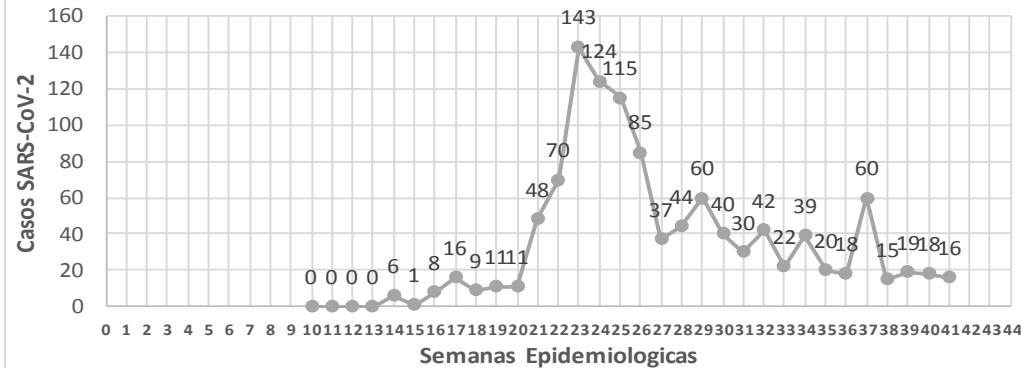
CASOS SARS-CoV-2 por Semana Epidemiologica  
JURISDICCION MOCHIS



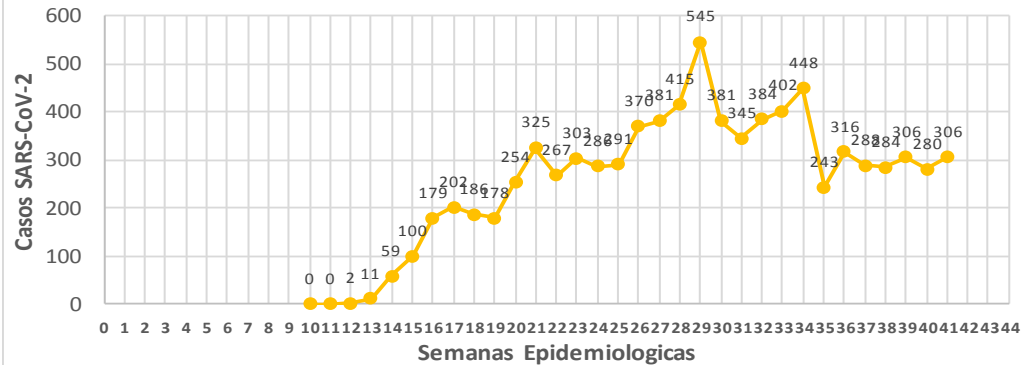
CASOS SARS-CoV-2 por Semana Epidemiologica  
JURISDICCION GUASAVE



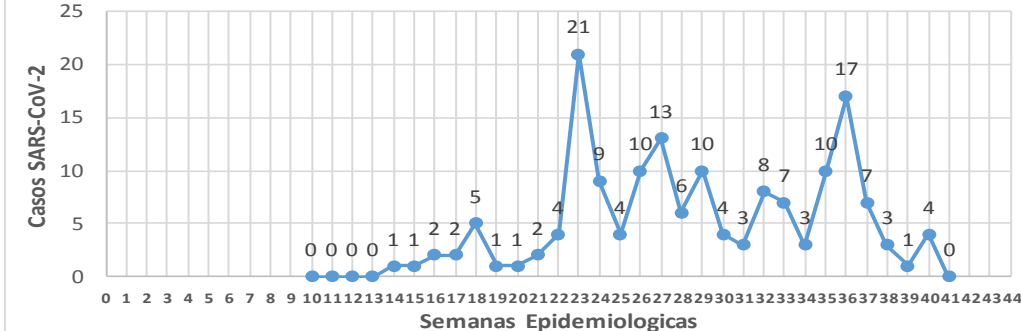
CASOS SARS-CoV-2 por Semana Epidemiologica  
JURISDICCION GUAMUCHIL



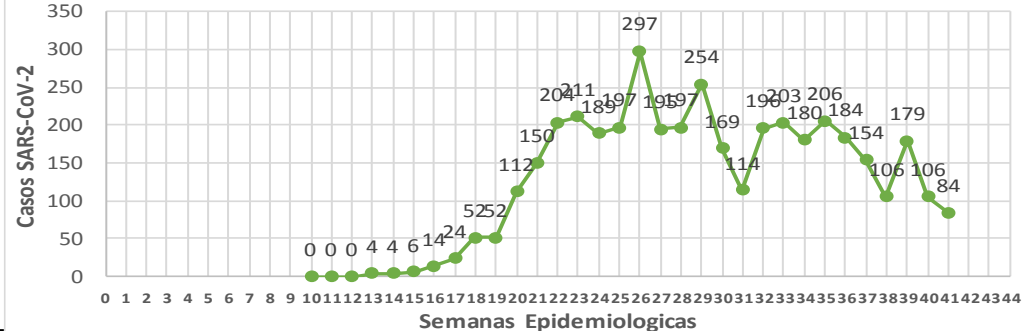
CASOS SARS-CoV-2 por Semana Epidemiologica  
JURISDICCION CULIACAN



CASOS SARS-CoV-2 por Semana Epidemiologica  
JURISDICCION ELOTA



CASOS SARS-CoV-2 por Semana Epidemiologica  
JURISDICCION MAZATLAN



# COVID-19 Sinaloa: Total de registros con toma de muestras en Plataforma SISVER.

## DATOS TOTALES DE REGISTROS EN PLATAFORMA SISVER

### SINALOA: SOSPECHOSOS POR SECTOR

INSTITUCION	NO ADECUADO	RECHAZADA	NO RECIBIDA	SOSPECHOSOS	TOTAL CON MUESTRA	% SOSPECHOSOS
IMSS	0	341	61	16,817	17,219	44.5%
IMSS-OPORTUNIDADES	0	18	0	492	510	1.3%
ISSSTE	3	57	19	1,943	2,022	5.2%
PRIVADA	7	41	55	1,320	1,423	3.7%
SEDENA	0	7	2	287	296	0.8%
SEMAR	0	11	3	288	302	0.8%
SSA	71	248	29	15,387	15,735	40.7%
PEMEX	0	0	0	6	6	0.0%
ESTATAL	2	10	2	850	864	2.2%
MUNICIPAL	2	1	0	320	323	0.8%
<b>TOTAL</b>	<b>85</b>	<b>734</b>	<b>171</b>	<b>37,710</b>	<b>38,700</b>	<b>100.0%</b>

0.2%   1.9%   0.4%   97.4%   100.0%

**38,700** SOSPECHOSOS   **20,127** CONFIRMADOS   **52.0%**

0.4%	149	DE LOS REGISTROS SIN RESULTADO TIENEN UNA FECHA DE RECEPCION EN LABORATORIO
2.3%	881	SIN RECEPCION EN LABORATORIO Y SIN RESULTADO
2.7%	1,030	SIN REGISTRO DE RECEPCION EN LABORATORIO
0.2%	85	NO ADECUADAS
1.9%	734	RECHAZADAS
0.4%	171	NO RECIBIDAS
	100	TIENEN MAS DE 72 HORAS DE RECEPCION EN EL LABORATORIO
	49	CORRESPONDEN A REGISTROS CON MAS DE 7 DIAS DE TRANSITO

**49.0%**

RESULTADO DEFINITIVO EN PLATAFORMA SISVER	
SARS-CoV-2	20,127
NEGATIVO	16,332
NO RECIBIDA	171
INF AH1N1 PMD	97
RECHAZADA	734
B	58
A H3	16
METAPNEUMOVIRUS	9
ENTEROV//RHINOVIRUS	25
CORONA OC43	2
NO ADECUADO	85
INF A	7
CORONA 229E	1
CORONA NL63	1
CORONA HKU1	1
VSR	2
ADENOVIRUS	1
PARAINFLUENZA 3	1
NO SUBTIPIFICADO	0

**NUEVA NORMALIDAD**



# COVID-19 Sinaloa: Total de registros con toma de muestras en Plataforma SISVER.



INFORMACION AL DIA : lunes, 12 de octubre de 2020

## SE TOMO MUESTRA PERO SIN RECEPCION EN LABORATORIO

Municipios	IMSS	IMSS-OPORTUNIDADES	ISSSTE	PRIVADA	SEDENA	SEMAR	SSA	PEMEX	ESTATAL	MUNICIPAL	TOTAL
AHOME	58	2	1	8	0	2	37	0	0	0	108
CHOIX	2	0	0	0	0	0	3	0	0	0	5
EL FUERTE	5	3	0	1	0	0	1	0	0	0	10
GUASAVE	83	0	2	9	0	0	9	0	0	0	103
SINALOA	3	0	0	1	0	0	1	0	0	0	5
ANGOSTURA	2	0	2	3	0	0	3	0	0	0	10
MOCORITO	2	0	0	0	0	0	1	0	0	0	3
SALVADOR ALVARADO	9	0	2	1	1	0	10	0	0	0	23
BADIRAGUATO	0	0	0	1	0	0	4	0	0	0	5
CULIACAN	155	0	183	145	1	0	111	0	3	0	598
NAVOLATO	27	0	3	0	0	0	6	0	0	0	36
COSALA	0	0	0	0	0	0	3	0	0	0	3
ELOTA	0	0	1	0	0	0	0	0	0	0	1
SAN IGNACIO	0	0	1	0	0	0	5	0	0	0	6
CONCORDIA	0	0	0	0	0	0	0	0	0	0	0
ESCUINAPA	0	0	0	0	0	0	9	0	0	0	9
MAZATLAN	18	2	4	33	3	5	23	0	0	4	92
ROSARIO	0	0	0	3	0	0	3	0	0	0	6
<b>Total</b>	<b>364</b>	<b>7</b>	<b>199</b>	<b>205</b>	<b>5</b>	<b>7</b>	<b>229</b>	<b>0</b>	<b>3</b>	<b>4</b>	<b>1,023</b>
Otro Estado	3	0	1	2	0	1	0	0	0	0	7

Municipios	REGISTROS SIN RESULTADO Y TIENEN FECHA DE RECEPCION EN LABORATORIO	TIENEN MAS DE 72 HORAS DE RECEPCION EN EL LABORATORIO Y SIN RESULTADO
AHOME	2	2
CHOIX	0	0
EL FUERTE	1	1
GUASAVE	3	2
SINALOA	0	0
ANGOSTURA	1	1
MOCORITO	0	0
SALVADOR ALVARADO	3	3
BADIRAGUATO	1	0
CULIACAN	108	65
NAVOLATO	6	3
COSALA	0	0
ELOTA	0	0
SAN IGNACIO	1	1
CONCORDIA	0	0
ESCUINAPA	1	1
MAZATLAN	19	18
ROSARIO	1	1
<b>Total</b>	<b>147</b>	<b>98</b>
Otro Estado	2	2

# COVID-19 Sinaloa: Unidades de Salud con retraso en Dictaminación ó Confirmación de Defunciones Sospechosas a COVID-19 en Plataforma SISVER.



Información al día: lunes, 12 de octubre de 2020	
UNIDAD MEDICA	DEFUNCIONES PENDIENTES DE CONFIRMAR
HGR 1 CULIACAN	155
HGZMF 3 MAZATLAN	104
HGZMF 32 GUASAVE	43
LOS MOCHIS	32
CLINICA HOSPITAL CULIACAN S. A. DE C. V.	25
DR. M.CARDENAS DE LA VEGA	22
HOSPITAL CIVIL DE CULIACAN	11
HGSMF 30 GUAMUCHIL	14
HOSPITAL GENERAL LOS MOCHIS	11
HGZ 49 LOS MOCHIS	4
HOSPITAL MILITAR REGIONAL DE MAZATLAN, SIN.	7
HGZMF 28 COSTA RICA	8
HOSPITAL GENERAL CULIACAN	4
OPERADORA NUEVA CLINICA SANTA MARIA S.A DE C.V	3
MAZATLAN	4
CLINICA HOSPITAL MARIA DEL MAR	3
UMFH 22 EL DORADO	3
UMF 36 CULIACAN	2
UMF 56 PRADOS	2
UMF 35 CULIACAN	1
UMF 55 CULIACAN	1
HR FUERTE, EL	1
HOSPITAL ANGELES CULIACAN	1
UMF 46 CULIACAN	1
UMFH 11 VILLA JUAREZ	1
SANATORIO CEMSI CHAPULTEPEC	0
HOSPITAL MARINA MAZATLAN	1
HOSPITAL GENERAL ESCUINAPA	1
HGSMF 4 NAVOLATO	1
HR VILLA UNION	1
	<b>467</b>

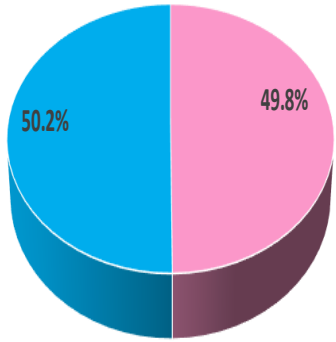
## COVID-19, SINALOA: DEFUNCIONES POR ASOCIACION Y DICTAMINACION CLINICA EPIDEMIOLOGICA

CLASIFICACION FINAL DEFUNCIONES	Información hasta: 12/10/2020			TOTAL FINAL
	TOMA DE MUESTRA		TOTAL	
	SI	NO		
CONFIRMADO POR LABORATORIO	3356	0	3,356	3,417
CONFIRMADO POR ASOCIACIÓN	13	33	46	
CONFIRMADO POR DICTAMINACIÓN	0	15	15	
INVALIDO	3	0	3	573
NO REALIZADO	103	0	103	
SOSPECHOSO	21	446	467	
NEGATIVO	903	0	903	903
<b>TOTAL GENERAL</b>	<b>4,399</b>	<b>494</b>	<b>4,893</b>	<b>4,893</b>

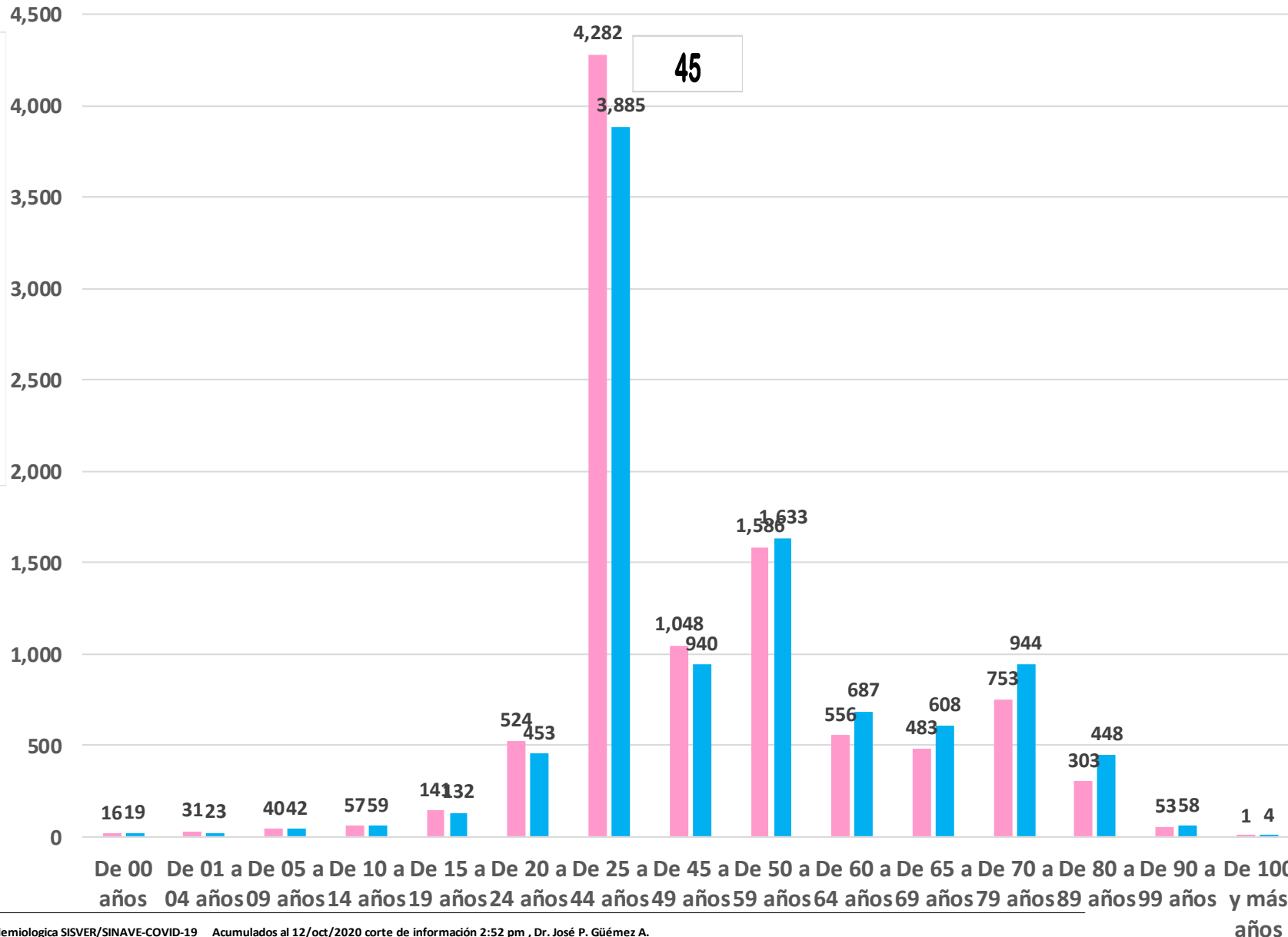
# COVID-19

## Casos Confirmados COVID-19, por Edad y Sexo

CASOS CONFIRMADOS SEGÚN SEXO



MUJER HOMBRE



**NUEVA NORMALIDAD**

**19,809**

**Confirmados acumulados**



# COVID-19 Sinaloa: Casos confirmados por edad y sexo

## GRUPOS DE EDAD NOTIFICADOS EN PLATAFORMA POR COVID-19, SINALOA

Grupo de Edad	Sospechosos	%	CASOS (+) COVID-19	%	Defuncion	Letalidad	Hosp- COVID- 19	Indice de Hospitalizaci on	Tasa de Incidencia
De 00 años	248	0.57%	35	0.2%	0	0.0%	17	48.6%	69.6
De 01 a 04 años	340	0.8%	54	0.3%	1	1.9%	18	33.3%	26.5
De 05 a 09 años	352	0.80%	82	0.4%	3	3.7%	20	24.4%	31.1
De 10 a 14 años	430	1.0%	116	0.6%	4	3.4%	14	12.1%	42.7
De 15 a 19 años	910	2.07%	273	1.4%	2	0.7%	34	12.5%	98.8
De 20 a 24 años	2,740	6.2%	977	4.9%	13	1.3%	67	6.9%	361.0
De 25 a 44 años	18,942	43.18%	8,167	41.2%	216	2.6%	1,014	12.4%	891.2
De 45 a 49 años	4,387	10.0%	1,988	10.0%	200	10.1%	518	26.1%	1,007.1
De 50 a 59 años	6,699	15.27%	3,219	16.3%	606	18.8%	1,369	42.5%	986.8
De 60 a 64 años	2,309	5.3%	1,243	6.3%	412	33.1%	758	61.0%	1,018.2
De 65 a 69 años	1,903	4.34%	1,091	5.5%	465	42.6%	790	72.4%	421.8
De 70 a 79 años	2,972	6.8%	1,697	8.6%	909	53.6%	1,347	79.4%	
De 80 a 89 años	1,396	3.18%	751	3.8%	465	61.9%	614	81.8%	
De 90 a 99 años	226	0.5%	111	0.6%	60	54.1%	87	78.4%	
De 100 y más años	9	0.02%	5	0.0%	0	0.0%	2	40.0%	
<b>Total general</b>	<b>43,863</b>	<b>100.0%</b>	<b>19,809</b>	<b>100.0%</b>	<b>3,356</b>	<b>16.9%</b>	<b>6,669</b>	<b>33.7%</b>	<b>627.5</b>

**NUEVA  
NORMALIDAD**

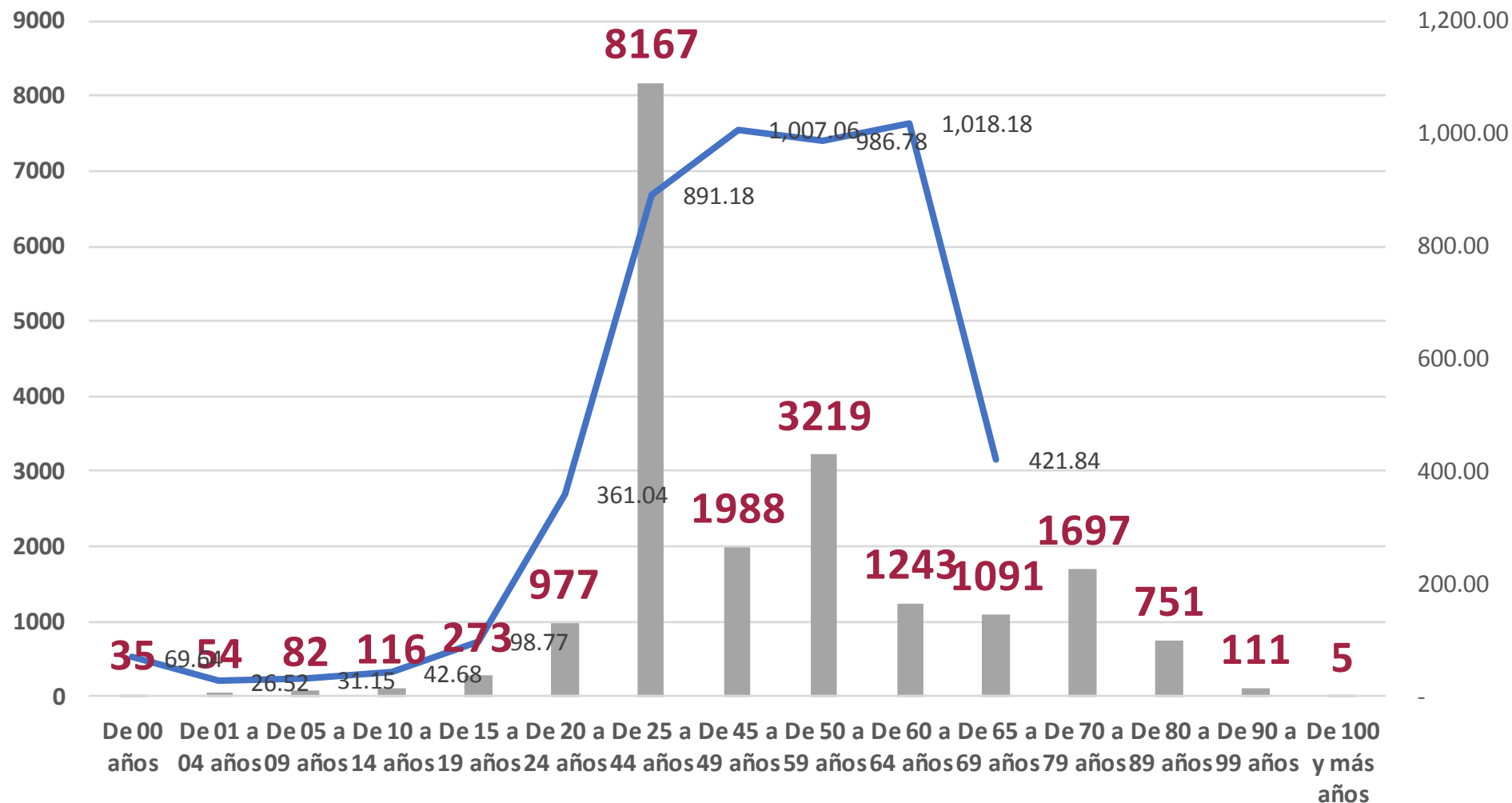
Tasa de Letalidad Estatal  
**16.9%**





# COVID-19 Sinaloa: Casos confirmados por edad y sexo

## Casos Notificados y Confirmados en el Estado de Sinaloa por Grupo de Edad en Plataforma COVID-19



**NUEVA NORMALIDAD**

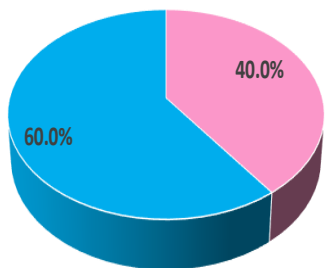
**Tasa de Incidencia Estatal**  
**627.53**  
Por 100 mil habt.





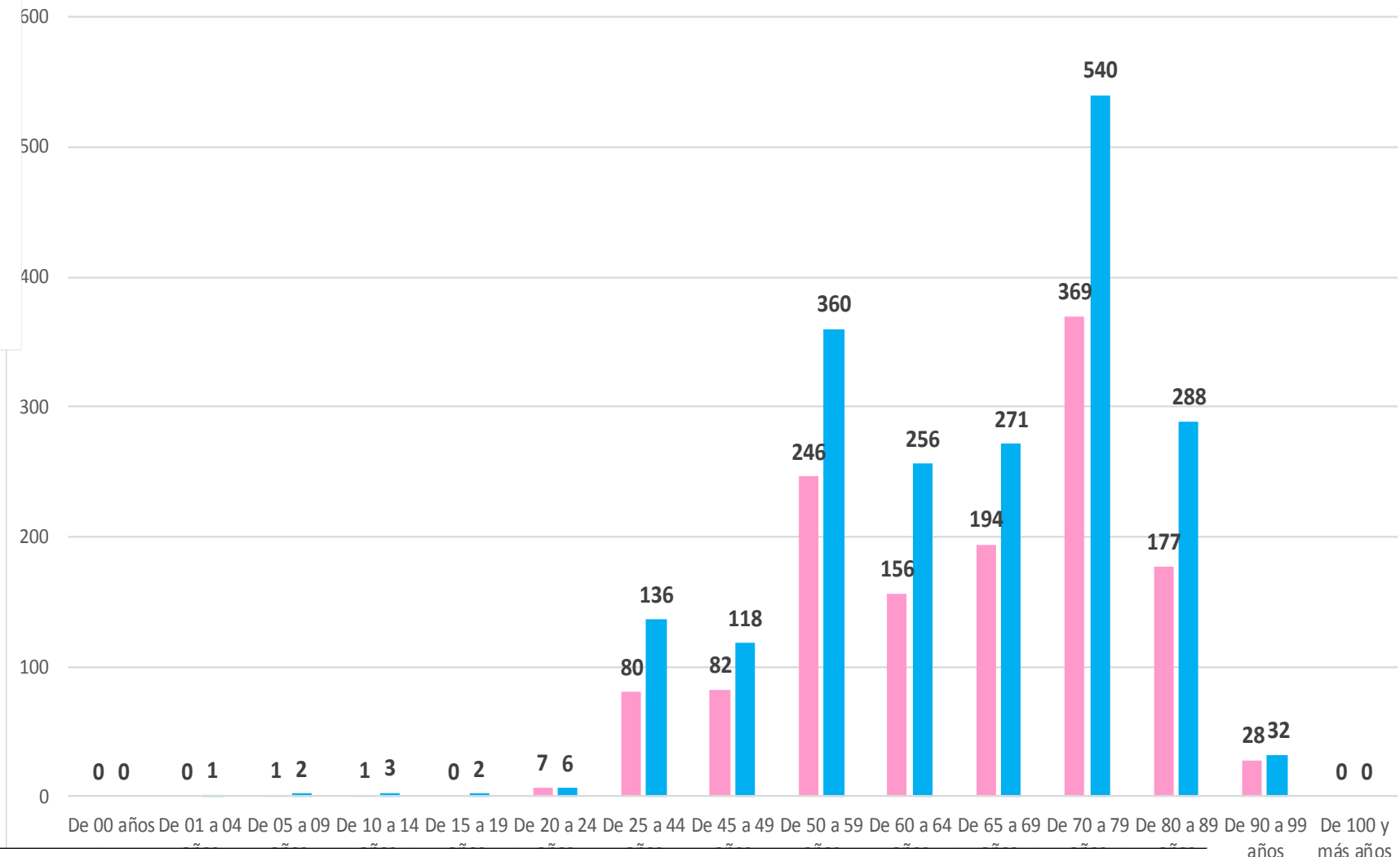
# COVID-19 Sinaloa: Defunciones acumuladas por edad y sexo

DEFUNCIONES CONFIRMADAS SEGÚN SEXO



MUJER HOMBRE

## DEFUNCIONES DE CASOS CONFIRMADOS COVID-19, POR EDAD Y SEXO



NUEVA  
NORMALIDAD

3,356

Defunciones



# COVID-19 Sinaloa: Defunciones acumuladas por comorbilidad

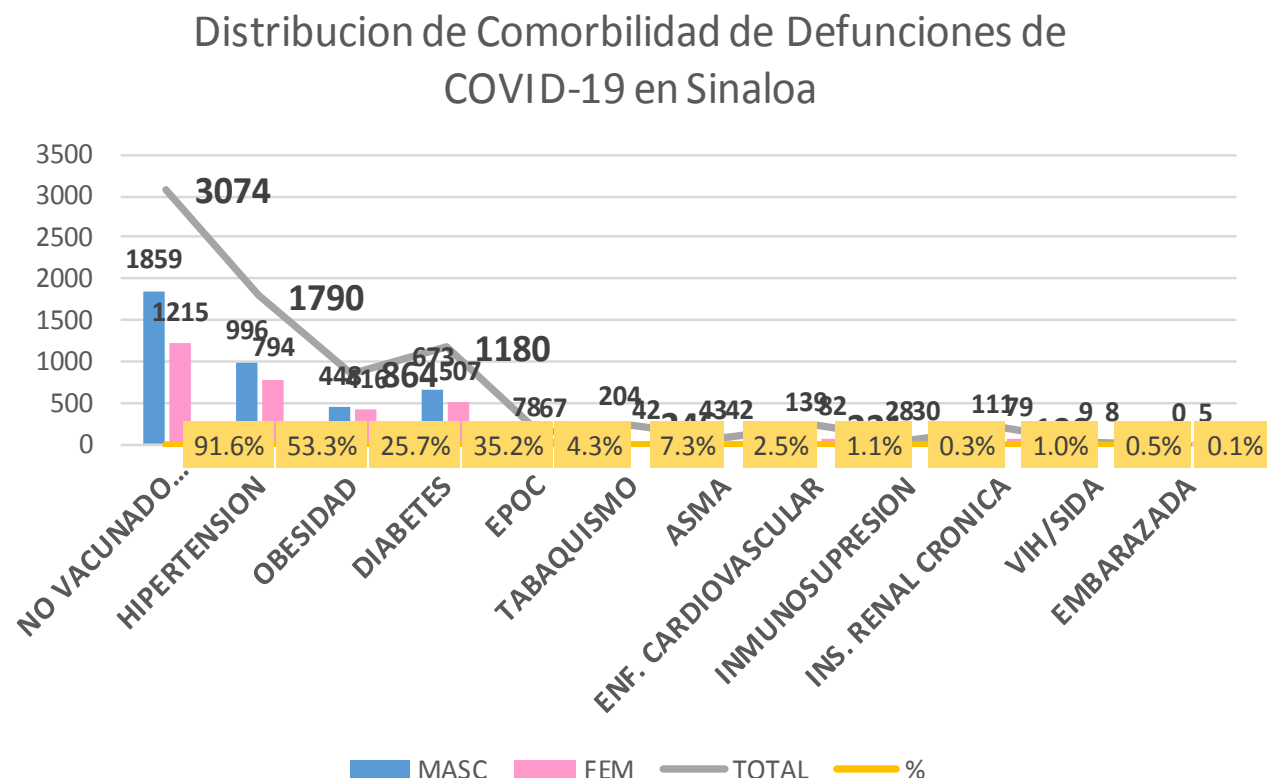
**NUEVA  
NORMALIDAD**

**3,356**

**Defunciones**

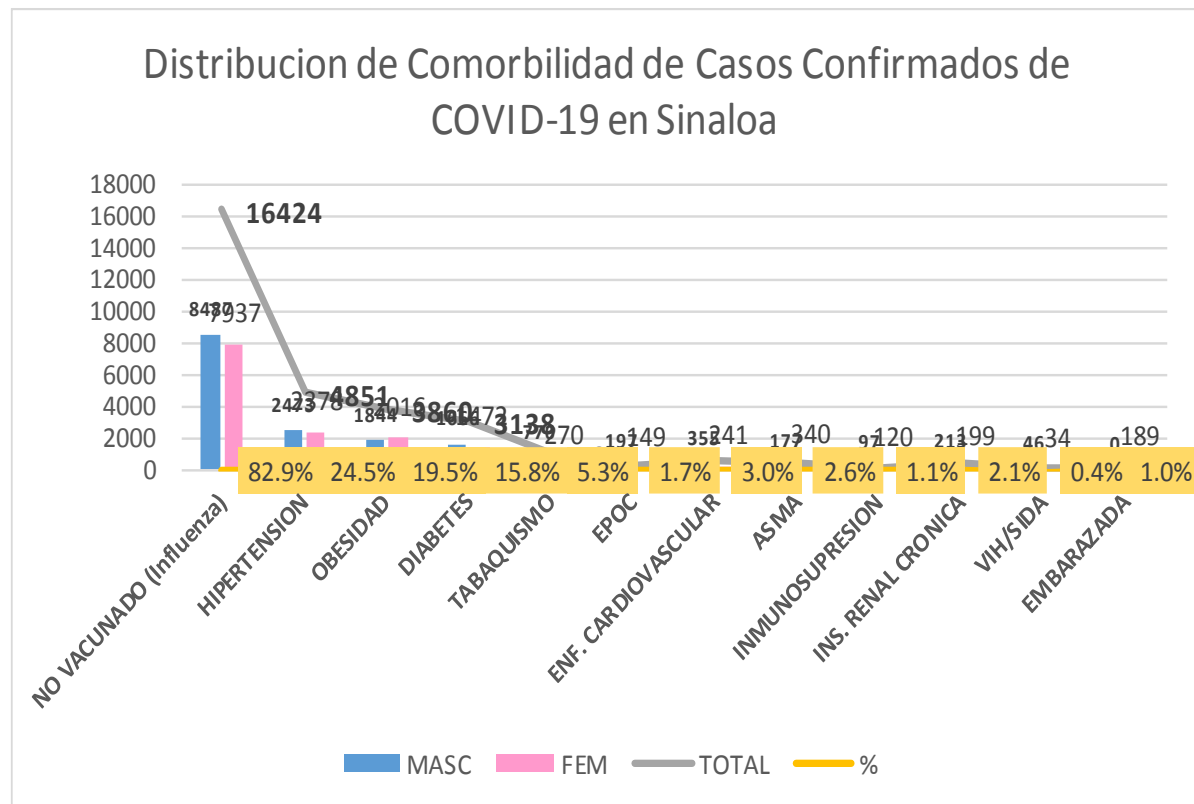


DEFUNCIONES				
	2015	1341		
3356				
COMORBILIDAD	MASC	FEM	TOTAL	%
NO VACUNADO (Influenza)	1859	1215	3074	91.6%
HIPERTENSION	996	794	1790	53.3%
OBESIDAD	448	416	864	25.7%
DIABETES	673	507	1180	35.2%
EPOC	78	67	145	4.3%
TABAQUISMO	204	42	246	7.3%
ASMA	43	42	85	2.5%
ENF. CARDIOVASCULAR	139	82	221	1.1%
INMUNOSUPRESION	28	30	58	0.3%
INS. RENAL CRONICA	111	79	190	1.0%
VIH/SIDA	9	8	17	0.5%
EMBARAZADA	0	5	5	0.1%



# COVID-19 Sinaloa: Casos Confirmados por comorbilidad

CASOS CONFIRMADOS				
	19808	9935	9873	
COMORBILIDAD	MASC	FEM	TOTAL	%
NO VACUNADO (Influenza)	8487	7937	16424	82.9%
HIPERTENSION	2473	2378	4851	24.5%
OBESIDAD	1844	2016	3860	19.5%
DIABETES	1666	1472	3138	15.8%
TABAQUISMO	776	270	1046	5.3%
EPOC	197	149	346	1.7%
ENF. CARDIOVASCULAR	355	241	596	3.0%
ASMA	177	340	517	2.6%
INMUNOSUPRESION	97	120	217	1.1%
INS. RENAL CRONICA	213	199	412	2.1%
VIH/SIDA	46	34	80	0.4%
EMBARAZADA	0	189	189	1.0%



**NUEVA  
NORMALIDAD**

**Confirmados  
acumulados**

**19,809**



# COVID-19 Sinaloa: Confirmados y Defunciones acumuladas por Institución

## CONFIRMADOS POR INSTITUCION EN PLATAFORMA POR COVID-19, SINALOA

Institucion	Notificados	Confirmados	%	Defunciones
SSA	16,400	7,337	37.0%	745
IMSS	20,498	9,485	47.9%	1,915
IMSS_PR	531	257	1.3%	30
ISSSTE	3,032	1,176	5.9%	406
PEMEX	0	0	0.0%	0
Privados	1,393	461	2.3%	68
SEDENA	375	194	1.0%	29
SEMAR	426	164	0.8%	29
Servicios Estatales	886	530	2.7%	121
Servicios Municipales	322	205	1.0%	13
Universitarios	0	0	0.0%	0
Cruz Roja	0	0	0.0%	0
DIF	0	0	0.0%	0
<b>Total</b>	<b>43,863</b>	<b>19,809</b>	<b>100.0%</b>	<b>3,356</b>

## CLASIFICACION DE DEFUNCIONES CONFIRMADAS, NEGATIVAS Y SOSPECHOSAS EN PLATAFORMA COVID-19, SINALOA, AL DIA DE HOY:

Institucion	Defunciones Positivas a COVID-19	Defunciones NEGATIVAS a COVID-19	Defunciones SOSPECHOSAS a COVID-19***
SSA	745	157	16
IMSS	1,915	593	340
IMSS_PR	30	14	2
ISSSTE	406	88	58
PEMEX	0	0	0
Privados	68	7	33
SEDENA	29	6	7
SEMAR	29	3	0
Servicios Estatales	121	16	11
Servicios Municipales	13	0	0
Universitarios	0	0	0
Cruz Roja	0	0	0
DIF	0	0	0
<b>Total</b>	<b>3,356</b>	<b>884</b>	<b>467</b>

\*\*\* PENDIENTES DE DICTAMINAR

NUEVA  
NORMALIDAD

3,356

Defunciones





# COVID-19 Sinaloa: Tipo de Paciente por Evolución Hospitalaria

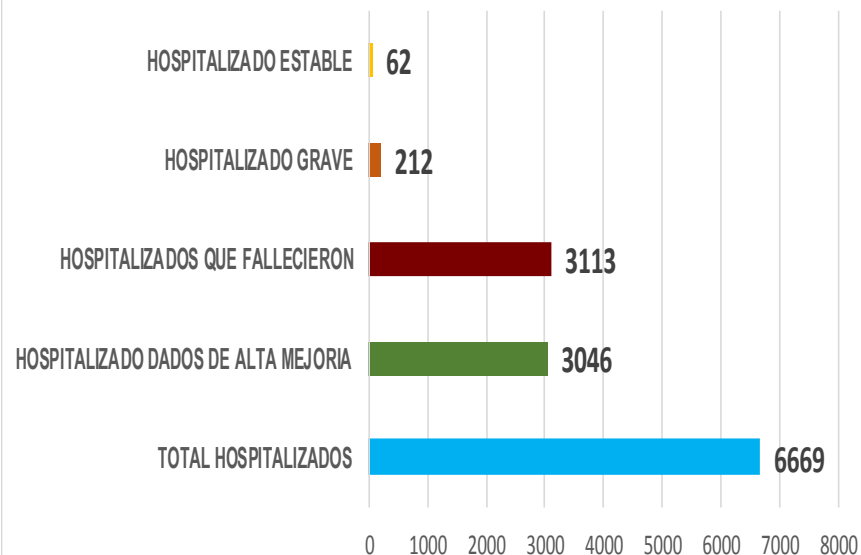
TIPO DE PACIENTE REG. CONFIRMADO POR COVID-19, SIN

TIPO DE PACIENTE CONFIRMADO POR COVID-19, SINALOA POR EVOLUCION DE GRAVEDAD AL 12/oct/2020		
EVOLUCION HOSPITALIA	Casos	%
AMBULATORIO	13140	66.3%
HOSPITALIZADO	6669	33.7%
	19809	100.0%

TIPO DE PACIENTE HOSPITALIZADOS Y CONFIRMADO POR COVID-19, SINALOA		
TOTAL HOSPITALIZADOS	6669	%
HOSPITALIZADO DADOS DE ALTA MEJORIA	3046	45.7%
HOSPITALIZADOS QUE FALLECIERON	3113	46.7%
HOSPITALIZADO GRAVE	212	3.2%
HOSPITALIZADO ESTABLE	62	0.9%



Tipo de paciente Hospitalizado y Confirmado por COVID-19



Casos Hospitalizados Intubados y Positivos a SARS-Cov-2		
Total de Casos Intubados	1229	100.0%
Total de Intubados No Grave	1	0.1%
Total de Intubados Grave	28	2.3%
Total de Intubados con Alta Mejoria	201	16.4%
Total de Intubados Fallecidos	983	80.0%
Total de Intubados Alta Traslado	10	0.8%



# COVID-19 Sinaloa: Casos confirmados y Defunciones por Ocupación

NUEVA  
NORMALIDAD

**3,356**

Defunciones

Confirmados  
acumulados

**19,809**



## ESTATAL

OCUPACIÓN	ESTATAL	
	CASOS CONFIRMADOS COVID-19	DEFUNCIONES COVID-19 ESTATAL
OTROS TRABAJADORES DE LA SALUD	1176	11
MEDICOS	1134	34
ENFERMERAS	1771	10
DENTISTAS	46	1
LABORATORISTAS	99	1
OTROS PROFESIONISTAS	447	23
ESTUDIANTES	605	14
JUBILADO / PENSIONADO	1564	779
GERENTES O PROPIETARIOS DE EMPRESAS O NEGOCIOS	93	14
HOGAR	3167	980
COMERCIANTES DE MERCADOS FIJOS O AMBULANTES	318	67
CHOFERES	170	36
MAESTROS	246	25
CAMPESINOS	220	79
OBREROS	134	35
OTROS	2418	382
DESEMPLEADOS	1208	432
EMPLEADOS	4992	433

19808

3356

16.9%

## DEFUNCIONES EN PERSONAL DE LA SALUD POR GRUPO DE EDAD CON SARS-Cov2

DEFUNCIONES POR GRUPO DE EDAD CON SARS-Cov2	MEDICOS	ENFERMERAS	OTROS TRABAJADORES DE LA SALUD	LABORATORISTAS	DENTISTAS	Total	%
De 20 a 24 años	0	0	0	0	0	0	0.0%
De 25 a 44 años	4	3	0	0	0	7	12.3%
De 45 a 49 años	3	1	1	0	0	5	8.8%
De 50 a 59 años	6	4	5	1	0	16	28.1%
De 60 a 64 años	9	1	0	0	0	10	17.5%
De 65 a 69 años	7	0	2	0	1	10	17.5%
De 70 a 79 años	4	0	2	0	0	6	10.5%
De 80 a 89 años	1	1	1	0	0	3	5.3%
De 90 a 99 años	0	0	0	0	0	0	0.0%
De 100 y más años	0	0	0	0	0	0	0.0%
<b>Total general</b>	<b>34</b>	<b>10</b>	<b>11</b>	<b>1</b>	<b>1</b>	<b>57</b>	<b>100.0%</b>

59.6% 17.5% 19.3% 1.8% 1.8% 100.0%

# COVID-19 Sinaloa: Casos confirmados en personal de la salud

CASOS CONFIRMADOS SARS-Cov2 EN PERSONAL DE LA SALUD POR MUNICIPIO							
Municipios	MEDICOS	ENFERMERAS	OTROS TRABAJADORES DE LA SALUD	LABORATORISTAS	DENTISTAS	Total	%
AHOME	199	337	254	22	4	816	19.3%
CHOIX	1	2	4	0	0	7	0.2%
EL FUERTE	9	24	16	2	0	51	1.2%
GUASAVE	95	192	91	11	3	392	9.3%
SINALOA	9	15	5	1	0	30	0.7%
ANGOSTURA	11	15	1	0	0	27	0.6%
MOCORITO	2	4	1	0	0	7	0.2%
SALVADOR ALVARADO	43	57	22	1	0	123	2.9%
BADIRAGUATO	2	1	1	0	0	4	0.1%
CULIACÁN	518	671	497	38	27	1751	41.4%
NAVOLATO	16	89	33	1	2	141	3.3%
COSALÁ	8	4	2	0	1	15	0.4%
ELOTA	4	1	2	0	0	7	0.2%
SAN IGNACIO	0	0	0	0	0	0	0.0%
CONCORDIA	2	1	1	0	0	4	0.1%
ESCUINAPA	20	51	23	1	1	96	2.3%
MAZATLÁN	185	300	220	22	8	735	17.4%
ROSARIO	5	7	2	0	0	14	0.3%
<b>Total</b>	<b>1129</b>	<b>1771</b>	<b>1175</b>	<b>99</b>	<b>46</b>	<b>4220</b>	<b>99.7%</b>
Otro Estado	8	2	2	0	0	12	0.3%

NUEVA NORMALIDAD

3,356

Defunciones

Confirmados acumulados

19,809





# COVID-19 Sinaloa: Casos confirmados en personal de la salud

CASOS CONFIRMADOS SARS-Cov2 EN PERSONAL DE LA SALUD POR INSTITUCION							
INSTITUCION	MEDICOS	ENFERMERAS	OTROS TRABAJADORES DE LA SALUD	LABORATORISTAS	DENTISTAS	Total	%
SSA	462	580	409	30	30	1511	35.8%
IMSS	472	927	639	50	10	2098	49.6%
IMSS_PR	31	31	22	2	1	87	2.1%
ISSSTE	63	140	50	8	3	264	6.2%
PEMEX	0	0	0	0	0	0	0.0%
Privados	34	19	11	5	0	69	1.6%
SEDENA	2	4	4	0	0	10	0.2%
SEMAR	7	18	5	2	2	34	0.8%
*Servicios	50	41	24	2	0	117	2.8%
**Servicios	13	11	12	0	0	36	0.9%
Universitaria	0	0	0	0	0	0	0.0%
Cruz Roja	0	0	0	0	0	0	0.0%
DIF	0	0	0	0	0	0	0.0%
<b>TOTAL</b>	<b>1134</b>	<b>1771</b>	<b>1176</b>	<b>99</b>	<b>46</b>	<b>4226</b>	<b>100.0%</b>

\*Servicios Estatales (Hosp. Civil Culiacan)

CASOS CONFIRMADOS SARS-Cov2 EN PERSONAL DE LA SALUD POR GRUPO DE EDAD							
GRUPO DE EDAD EN PERSONAL DE LA SALUD CON COVID-19	MEDICOS	ENFERMERAS	OTROS TRABAJADORES DE LA SALUD	LABORATORISTAS	DENTISTAS	Total	%
De 20 a 24 años	48	79	64	4	0	195	4.6%
De 25 a 44 años	721	1251	757	60	24	2813	66.6%
De 45 a 49 años	107	231	159	10	6	513	12.1%
De 50 a 59 años	151	188	158	20	12	529	12.5%
De 60 a 64 años	65	13	17	4	2	101	2.4%
De 65 a 69 años	28	5	9	0	2	44	1.0%
De 70 a 79 años	10	3	9	0	0	22	0.5%
De 80 a 89 años	4	1	1	1	0	7	0.2%
De 90 a 99 años	0	1	0	0	0	1	0.0%
De 100 y más años	0	0	0	0	0	0	0.0%
<b>Total general</b>	<b>1134</b>	<b>1772</b>	<b>1174</b>	<b>99</b>	<b>46</b>	<b>4225</b>	<b>100.0%</b>

**NUEVA NORMALIDAD**

**3,356**

**Defunciones**

**Confirmados acumulados**

**19,809**





# SERVICIOS DE SALUD DE SINALOA

## SUBDIRECCIÓN DE VIGILANCIA EPIDEMIOLÓGICA

Situación de la Notificación de Casos y Defunciones en las Diferentes Unidades de Salud

CLUES	INSTIT	NOMBRE DE LA UNIDAD	Notificados	Confirmados	Defunciones Positivas a Sars-CoV-2
SLSSA000024	SSA	HOSPITAL GENERAL LOS MOCHIS	1020	540	208
SLSSA000963	SSA	HOSPITAL INTEGRAL CHOIX	14	7	0
SLSSA002573	SSA	HOSPITAL INTEGRAL VALLE DEL CARRIZO	0	0	0
SLSSA001255	SSA	HOSPITAL GENERAL GUASAVE	388	250	81
SLSSA002136	SSA	HOSPITAL INTEGRAL DE SINALOA DE LEYVA	0	0	0
SLSSA000193	SSA	HOSPITAL INTEGRAL ANGOSTURA	26	19	0
SLSSA001716	SSA	HOSPITAL INTEGRAL MOCORITO	33	16	1
SLSSA018113	SSA	HOSPITAL GENERAL DE GUAMUCHIL	526	306	56
SLSSA000246	SSA	HOSPITAL INTEGRAL BADIRAGUATO	182	80	0
SLSSA000666	SSA	HOSPITAL GENERAL CULIACÁN	1866	807	231
SLSSA002491	SSA	HOSPITAL INTEGRAL NAVOLATO	83	36	0
SLSSA017582	SSA	HOSPITAL INTEGRAL VALLE DE SAN LORENZO	2	0	0
SLSSA018265	SSA	HOSPITAL GENERAL EL DORADO	207	68	2
SLSSA000572	SSA	HOSPITAL INTEGRAL COSALA	175	50	1
SLSSA017570	SSA	HOSPITAL INTEGRAL SAN IGNACIO	1	0	0
SLSSA017594	SSA	HOSPITAL GENERAL LA CRUZ	19	6	0
SLSSA000473	SSA	HOSPITAL INTEGRAL CONCORDIA	26	13	1
SLSSA001873	SSA	HOSPITAL INTEGRAL DE EL ROSARIO	133	71	2
SLSSA002585	SSA	HOSPITAL GENERAL DE MAZATLÁN	540	355	131
SLSSA018253	SSA	HOSPITAL GENERAL ESCUINAPA	382	220	22

TOTAL DE CASOS COVID-19 NOTIFICADOS EN MPIO. DE CULIACAN				11785	4928	1302
MUNICIPIO	CLUES	INSTIT	NOMBRE DE LA UNIDAD	Notificados	Confirmados	Defunciones (Positivas a SARS-CoV-2)
CULIACÁN	SLIMS000131	IMSS	HGR 1 CULIACÁN	4100	2018	667
CULIACÁN	SLIMS000184	IMSS	HGZMF 28 COSTA RICA	691	255	55
CULIACÁN	SLIST000073	ISSSTE	C.M.F. CULIACAN	2	0	0
CULIACÁN	SLIST000085	ISSSTE	DR. MANUEL CARDENAS DE LA VEGA	2079	649	202
CULIACÁN	SLSME000016	SME	HOSPITAL CIVIL DE CULIACÁN	886	530	121
CULIACÁN	SLSMP000365	SMP	CLÍNICA DE REHABILITACIÓN Y ESPECIALIDADES	41	21	1
CULIACÁN	SLSMP000370	SMP	CLÍNICA HOSPITAL CULIACÁN S. A. DE C. V.	220	15	8
CULIACÁN	SLSMP000394	SMP	SANATORIO CEMSI CHAPULTEPEC	39	2	0
CULIACÁN	SLSMP000411	SMP	SANATORIO BATIZ RAMOS	3	1	0
CULIACÁN	SLSMP000440	SMP	OPERADORA NUEVA CLÍNICA SANTA MARÍA S.A DE	73	6	3
CULIACÁN	SLSMP000534	SMP	HOSPITAL ÁNGELES CULIACÁN	767	261	0
CULIACÁN	SLSSA017606	SSA	HOSPITAL DE LA MUJER	215	65	1
CULIACÁN	SLSSA018265	SSA	HOSPITAL GENERAL EL DORADO	207	68	2
CULIACÁN	SLSME000021	SME	-HOSPITAL PEDIATRICO	6	2	0
CULIACÁN	SLSSA002556	SSA	HOSPITAL PEDIATRICO DE SINALOA	512	175	4
CULIACÁN	SLSMP002815	SMP	MEDICA DE LA CIUDAD	78	53	7
CULIACÁN	SLSSA000666	SSA	HOSPITAL GENERAL CULIACÁN	1866	807	231



# SERVICIOS DE SALUD DE SINALOA

## SUBDIRECCIÓN DE VIGILANCIA EPIDEMIOLÓGICA

### Situación de la OCUPACION HOSPITALARIA en los Municipios

Municipios	CAMAS COVID	Casos Acumulados	Defunciones Acumuladas	Hospitalizados Según Plataforma SISVER	PORCENTAJE DE OCUPACION HOSPITALARIA -SINALOA-																																		
					06-sep-20	07-sep-20	08-sep-20	09-sep-20	10-sep-20	11-sep-20	12-sep-20	13-sep-20	14-sep-20	15-sep-20	16-sep-20	17-sep-20	18-sep-20	19-sep-20	20-sep-20	21-sep-20	22-sep-20	23-sep-20	24-sep-20	25-sep-20	26-sep-20	27-sep-20	28-sep-20	29-sep-20	30-sep-20	01-oct-20	02-oct-20	03-oct-20	04-oct-20	05-oct-20	06-oct-20	07-oct-20	08-oct-20		
AHOME	188	2,695	648	1,137	29%	29%	31%	26%	21%	21%	20%	20%	20%	18%	19%	18%	18%	17%	18%	16%	15%	19%	19%	19%	19%	19%	19%	19%	19%	19%	18%	18%	17%	19%	18%	18%			
CHOIX	3	54	7	20	0%	0%	0%	0%	0%	0%	0%	0%	0%	0%	0%	0%	0%	0%	0%	0%	0%	0%	0%	0%	0%	0%	0%	0%	0%	0%	0%	0%	0%	0%	0%	0%			
EL FUERTE	0	276	72	133	0%	0%	0%	0%	0%	0%	0%	0%	0%	0%	0%	0%	0%	0%	0%	0%	0%	0%	0%	0%	0%	0%	0%	0%	0%	0%	0%	0%	0%	0%	0%	0%			
GUASAVE	180	2,763	417	769	21%	20%	20%	19%	20%	20%	18%	17%	14%	15%	12%	11%	11%	14%	14%	15%	14%	14%	12%	12%	12%	14%	12%	13%	13%	15%	15%	13%	13%	12%	12%	12%			
SINALOA	3	287	35	74	0%	0%	0%	0%	0%	0%	0%	0%	0%	0%	0%	0%	0%	0%	0%	0%	0%	0%	0%	0%	0%	0%	0%	0%	0%	0%	0%	0%	0%	0%	0%	0%			
ANGOSTURA	3	282	65	154	0%	0%	0%	0%	0%	0%	0%	0%	0%	0%	0%	0%	0%	0%	0%	0%	0%	0%	0%	0%	0%	0%	0%	0%	0%	0%	0%	0%	0%	0%	0%	0%			
MOCORITO	3	110	35	70	0%	0%	0%	0%	0%	0%	0%	0%	0%	0%	0%	0%	0%	0%	0%	0%	0%	0%	0%	0%	0%	0%	0%	0%	0%	0%	0%	0%	0%	0%	0%	0%			
SALVADOR ALVARADO	64	743	132	316	27%	25%	34%	27%	27%	25%	25%	25%	27%	30%	25%	22%	22%	23%	25%	23%	23%	36%	30%	28%	30%	30%	27%	38%	33%	36%	36%	34%	22%	22%	23%	19%	19%		
BADIRAGUATO	3	110	14	26	0%	0%	0%	0%	0%	0%	0%	0%	0%	0%	0%	0%	0%	0%	0%	0%	0%	0%	0%	0%	0%	0%	0%	0%	0%	0%	0%	0%	0%	0%	0%	0%			
CULIACAN	491	7,815	1149	2,278	53%	52%	53%	52%	53%	53%	52%	53%	52%	52%	47%	44%	44%	44%	45%	44%	45%	49%	50%	50%	43%	43%	43%	40%	42%	39%	38%	38%	37%	37%	41%	38%	38%		
NAVOLATO	3	632	121	211	0%	0%	0%	0%	0%	0%	0%	0%	0%	0%	0%	0%	0%	0%	0%	0%	0%	0%	0%	0%	0%	0%	0%	0%	0%	0%	0%	0%	0%	0%	0%	0%	0%		
COSALA	3	63	3	10	0%	0%	0%	0%	0%	0%	0%	0%	0%	0%	0%	0%	0%	0%	0%	0%	0%	0%	0%	0%	0%	0%	0%	0%	0%	0%	0%	0%	0%	0%	0%	0%	0%		
ELOTA	15	52	13	32	0%	0%	0%	0%	0%	0%	0%	0%	0%	0%	0%	0%	0%	0%	0%	0%	0%	0%	0%	0%	0%	0%	0%	0%	0%	0%	0%	0%	0%	0%	0%	0%	0%		
SAN IGNACIO	3	47	10	20	0%	0%	0%	0%	0%	0%	0%	0%	0%	0%	0%	0%	0%	0%	0%	0%	0%	0%	0%	0%	0%	0%	0%	0%	0%	0%	0%	0%	0%	0%	0%	0%	0%		
CONCORDIA	3	53	15	25	0%	0%	0%	0%	0%	0%	0%	0%	0%	0%	0%	0%	0%	0%	0%	0%	0%	0%	0%	0%	0%	0%	0%	0%	0%	0%	0%	0%	0%	0%	0%	0%	0%		
ESCUINAPA	80	302	54	131	1%	1%	1%	1%	4%	1%	1%	1%	1%	4%	3%	3%	1%	3%	4%	3%	1%	1%	1%	0%	0%	0%	0%	0%	0%	0%	0%	0%	0%	0%	3%	3%	3%	1%	1%
MAZATLAN	271	3,604	530	1,229	42%	41%	41%	37%	35%	36%	32%	31%	30%	29%	30%	27%	27%	30%	31%	29%	29%	28%	28%	27%	28%	28%	27%	27%	27%	27%	28%	29%	26%	26%	26%	25%	27%		
ROSARIO	3	136	23	64	0%	0%	0%	0%	0%	0%	0%	0%	0%	0%	0%	0%	0%	0%	0%	0%	0%	0%	0%	0%	0%	0%	0%	0%	0%	0%	0%	0%	0%	0%	0%	0%	0%	0%	
<b>Total</b>	<b>1319</b>	<b>20,024</b>	<b>3343</b>	<b>6,699</b>	<b>37%</b>	<b>36%</b>	<b>37%</b>	<b>35%</b>	<b>34%</b>	<b>34%</b>	<b>33%</b>	<b>32%</b>	<b>32%</b>	<b>31%</b>	<b>29%</b>	<b>27%</b>	<b>27%</b>	<b>28%</b>	<b>29%</b>	<b>28%</b>	<b>28%</b>	<b>30%</b>	<b>31%</b>	<b>30%</b>	<b>28%</b>	<b>28%</b>	<b>28%</b>	<b>27%</b>	<b>27%</b>	<b>27%</b>	<b>27%</b>	<b>27%</b>	<b>27%</b>	<b>25%</b>	<b>25%</b>	<b>26%</b>	<b>25%</b>	<b>25%</b>	

Fuente: Atencion Medica; <http://saludsinaloa.gob.mx/index.php/coronavirus/>



**SERVICIOS DE SALUD DE SINALOA**  
**SUBDIRECCIÓN DE VIGILANCIA EPIDEMIOLÓGICA**

**REPORTES POR  
JURISDICCION SANITARIA**

**PLATAFORMA SISVER**

# COVID-19 Sinaloa: Casos y Defunciones **JURISDICCIÓN MOCHIS**



**NUEVA NORMALIDAD**

**727**

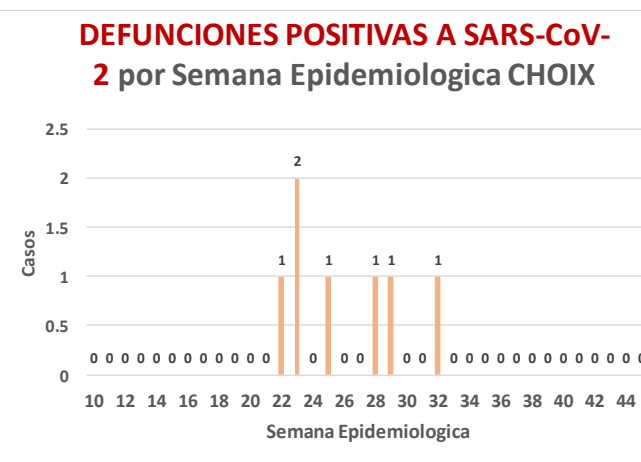
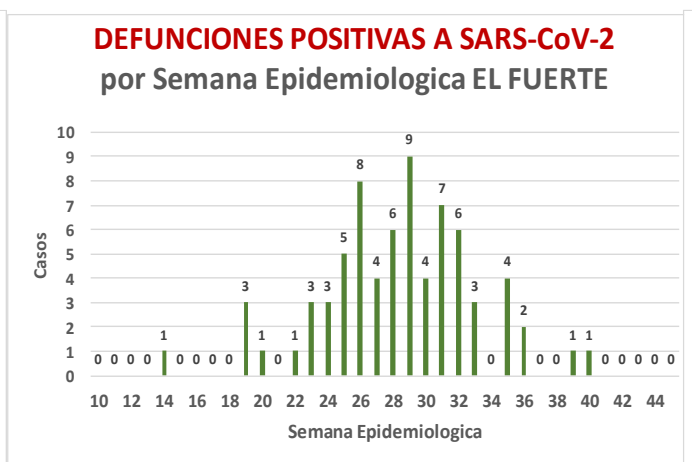
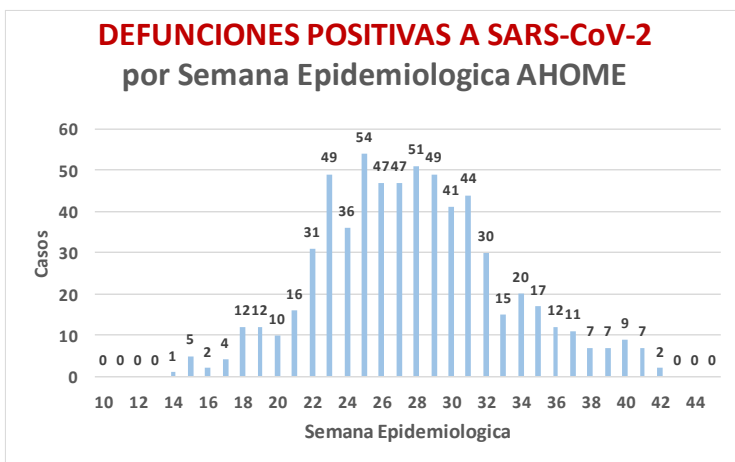
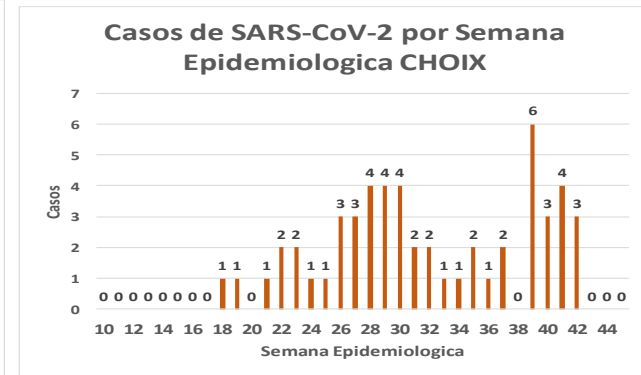
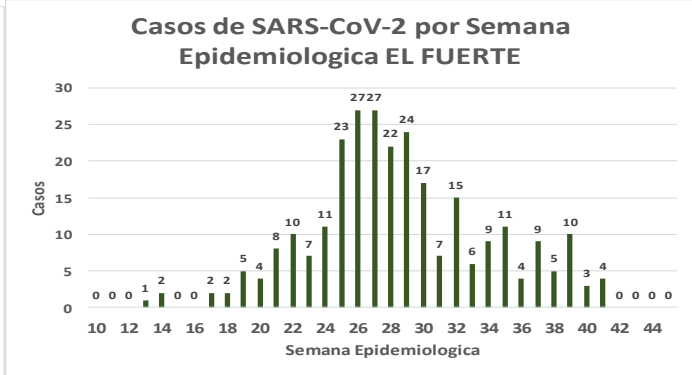
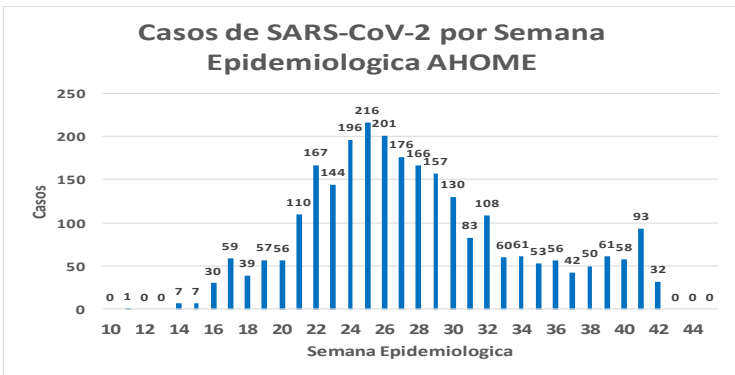
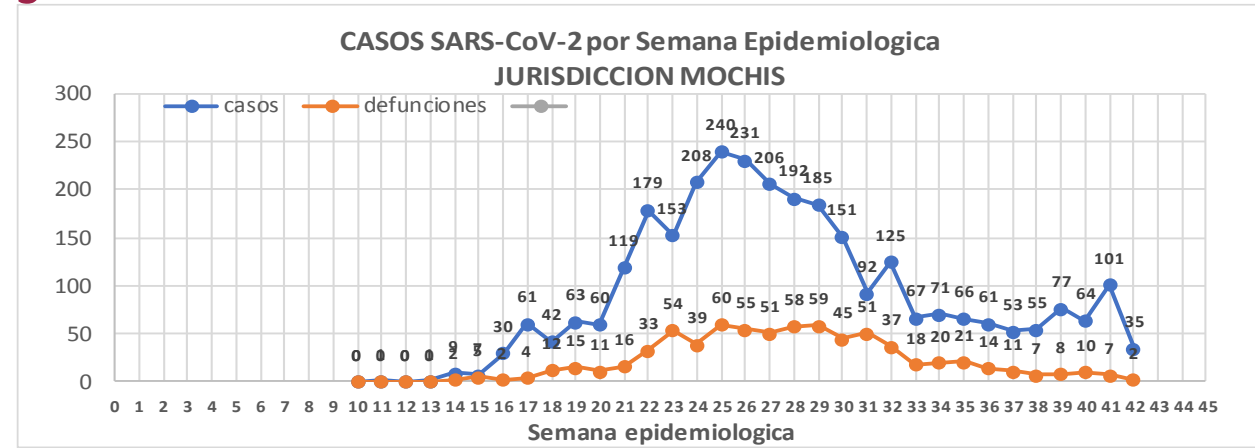
**Defunciones Jurisdicción Mochis**



Datos actualizados al **lunes, 12 de octubre de 2020**

JURISDICCION SANITARIA	Casos Acum. SARS-CoV-2*	%
Jurisd. No. 1 Mochis	<b>3005</b>	<b>100.0%</b>
AHOME	<b>2676</b>	<b>89.1%</b>
CHOIX	<b>54</b>	<b>1.8%</b>
EL FUERTE	<b>275</b>	<b>9.2%</b>

\* Municipio de residencia



# COVID-19 Sinaloa: Muestreo de Casos **JURISDICCION MOCHIS**



**NUEVA  
NORMALIDAD**

**727**

**Defunciones  
Jurisdicción  
Mochis**



## JURISDICCION No. 1 , MOCHIS

INSTITUCION	NO ADECUADO	RECHAZADA	NO RECIBIDA	SOSPECHOSOS	TOTAL CON MUESTRA	% SOSPECHOSOS
IMSS	0	38	10	2,719	2,767	47.1%
IMSS-OPORTUNIDADES	0	5	0	267	272	4.6%
ISSSTE	0	8	0	361	369	6.3%
PRIVADA	1	1	0	101	103	1.8%
SEDENA	0	0	0	5	5	0.1%
SEMAR	0	3	1	112	116	2.0%
SSA	10	7	0	2,222	2,239	38.1%
PEMEX	0	0	0	0	0	0.0%
ESTATAL	0	0	0	3	3	0.1%
MUNICIPAL	0	1	0	0	1	0.0%
<b>TOTAL</b>	<b>11</b>	<b>63</b>	<b>11</b>	<b>5,790</b>	<b>5,875</b>	<b>100.0%</b>
	0.2%	1.1%	0.2%	98.6%	100.0%	

RESULTADO DEFINITIVO EN PLATAFORMA SISVER; JUR MOCHIS	
SARS-CoV-2	3025
NEGATIVO	2564
NO RECIBIDA	11
INF AH1N1 PMD	53
RECHAZADA	63
B	15
A H3	1
METAPNEUMOVIRUS	3
ENTEROV//RHINOVIRUS	2
CORONA OC43	0
NO ADECUADO	11
INF A	3
CORONA 229E	0
CORONA NL63	0
CORONA HKU1	0
VSR	1
ADENOVIRUS	0
PARAINFLUENZA 3	0
NO SUBTIPIFICADO	0

INFORMACION AL DIA : lunes, 12 de octubre de 2020

## SE TOMO MUESTRA PERO SIN RECEPCION EN LABORATORIO

Municipios	IMSS	IMSS-OPORTUNIDADES	ISSSTE	PRIVADA	SEDENA	SEMAR	SSA	PEMEX	ESTATAL	MUNICIPAL	TOTAL
AHOME	58	2	1	8	0	2	37	0	0	0	108
CHOIX	2	0	0	0	0	0	3	0	0	0	5
EL FUERTE	5	3	0	1	0	0	1	0	0	0	10
<b>TOTAL JURISDICCION</b>	<b>65</b>	<b>5</b>	<b>1</b>	<b>9</b>	<b>0</b>	<b>2</b>	<b>41</b>	<b>0</b>	<b>0</b>	<b>0</b>	<b>123</b>

# COVID-19 Sinaloa: Informe ejecutivo: JURISDICCIÓN MOCHIS



## Unidades de Salud que han reportado en SISVER

MUNICIPIO	CLUES	SECTOR	UNIDAD	Defunciones en la Semana Epidemiológica			Total Defunciones Asociadas a SarsCov-2	Casos confirmados en la Semana Epidemiológica			Total de Casos Confirmados	Tasa letalidad X 100 (D/G)*100	Lugar Letalidad	PRUEBAS REALIZADAS en la Sem Epidemiologica			INDICE DE POSITIVIDAD	Lugar de Índice de Positividad
				SEM EPI NUM-40	SEM EPI NUM-41	Aumento		SEM EPI NUM-40	SEM EPI NUM-41	Aumento				SEM EPI NUM-40	SEM EPI NUM-41	Aumento		
AHOME	SLMPO00831	PRIVADA	CLINICA ANGELES	0	0	0	0	0	0	0	1	0.00	12	0	0	0	-	-
AHOME	SLMPO00032	PRIVADA	CLINICA SANTA MARIA	0	0	0	0	0	0	0	1	0.00	12	0	0	0	-	-
AHOME	SLIMS000015	IMSS	HGP 2 LOS MOCHIS	0	0	0	2	0	1	1	65	3.08	8	0	6	6	16.67	7
AHOME	SLIMS000020	IMSS	HGZ 49 LOS MOCHIS	6	8	2	446	19	42	23	1,191	37.45	6	38	68	30	61.76	3
AHOME	SLMPO00114	PRIVADA	HOSPITAL FATIMA	1	0	-1	22	3	1	-2	58	37.93	5	3	1	-2	100.00	1
AHOME	SLMPO00155	PRIVADA	HOSPITAL GENERAL CENTRO MEDICO DE LOS MOCHIS	0	0	0	1	0	0	0	2	50.00	1	0	0	0	-	-
AHOME	SLSSA000024	SSA	HOSPITAL GENERAL LOS MOCHIS	2	0	-2	208	5	1	-4	540	38.52	4	14	8	-6	12.50	8
AHOME	SLIST000015	ISSSTE	LOS MOCHIS	1	0	-1	112	4	7	3	290	38.62	3	7	11	4	63.64	2
AHOME	SLSSA000036	SSA	LOS MOCHIS	0	0	0	0	0	0	0	0	-	-	0	0	0	-	-
AHOME	SLSSA017332	SSA	OFICINAS JURISDICCIONALES	0	0	0	2	11	13	2	447	0.45	11	39	77	38	16.88	6
AHOME	SLMPO00061	PRIVADA	SALUD INTEGRAL SINALOENSE C.S.	0	0	0	4	0	1	1	13	30.77	7	0	2	2	50.00	4
AHOME	SLSMA000010	SEMAR	SANATORIO NAVAL DE TOPOLOBAMPO	0	0	0	1	0	0	0	68	1.47	10	4	1	-3	0.00	9
AHOME	SLIMS000085	IMSS	UMF 5 TOPOLOBAMPO	0	0	0	0	0	0	0	6	0.00	12	0	0	0	-	-
AHOME	SLIMS000032	IMSS	UMF 37 LOS MOCHIS	1	0	-1	7	20	37	17	356	1.97	9	104	96	-8	38.54	5
AHOME	SLIMS000044	IMSS	UMFH 6 AHOME	0	0	0	0	0	0	0	2	0.00	12	0	0	0	-	-
AHOME	SLIMS000073	IMSS	UMFH 13 SAN MIGUEL	0	0	0	1	0	0	0	2	50.00	1	0	0	0	-	-
AHOME	SLIMS000476	IMSS	UMFH 33 EL CARRIZO	0	0	0	0	0	0	0	0	-	-	0	0	0	-	-
AHOME	SLIMS000061	IMSS	UMFH 7 HIGUERA	0	0	0	0	1	0	-1	6	0.00	12	1	0	-1	-	-
<b>TOTAL MPIO. AHOME</b>				<b>11</b>	<b>8</b>	<b>-3</b>	<b>806</b>	<b>63</b>	<b>103</b>	<b>40</b>	<b>3048</b>	<b>26.44</b>		<b>210</b>	<b>270</b>	<b>60</b>	<b>38.15</b>	
CHOIX	SLSSA018352	SSA	CENTRO DE SALUD CHOIX	0	0	0	0	3	2	-1	16	0.00	1	3	2	-1	100.00	1
CHOIX	SLSSA000963	SSA	HOSPITAL INTEGRAL CHOIX	0	0	0	0	0	0	0	7	0.00	1	0	0	0	-	-
<b>TOTAL MPIO. CHOIX</b>				<b>0</b>	<b>0</b>	<b>0</b>	<b>0</b>	<b>3</b>	<b>2</b>	<b>-1</b>	<b>23</b>	<b>0.00</b>		<b>3</b>	<b>2</b>	<b>-1</b>	<b>100.00</b>	
EL FUERTE	SLIMO000576	IMSS-OPC	HR FUERTE, EL	0	0	0	20	1	2	1	151	13.25	2	7	7	0	28.57	-
EL FUERTE	SLIMS000266	IMSS	UMF 14 SANTA ROSA	0	0	0	1	0	0	0	2	50.00	1	0	0	0	-	-
EL FUERTE	SLIMS000522	IMSS	UMF 43 SAN BLAS	0	0	0	0	0	0	0	1	0.00	3	0	0	0	-	-
<b>TOTAL MPIO. EL FUERTE</b>				<b>0</b>	<b>0</b>	<b>0</b>	<b>21</b>	<b>1</b>	<b>2</b>	<b>1</b>	<b>154</b>	<b>13.64</b>		<b>7</b>	<b>7</b>	<b>0</b>	<b>28.57</b>	
<b>TOTAL JURISDICCION 1, MOCHIS</b>				<b>11</b>	<b>8</b>	<b>-3</b>	<b>827</b>	<b>67</b>	<b>107</b>	<b>40</b>	<b>3,225</b>	<b>25.64</b>		<b>220</b>	<b>279</b>	<b>59</b>	<b>38.35</b>	

**NUEVA NORMALIDAD**

**INDICE DE POSITIVIDAD 38.35**

**TASA DE LETALIDAD 25.64**



# COVID-19 Sinaloa: Casos y Defunciones **JURISDICCIÓN CULIACÁN**



**SALUD**  
SECRETARÍA DE SALUD

**NUEVA NORMALIDAD**

**1284**

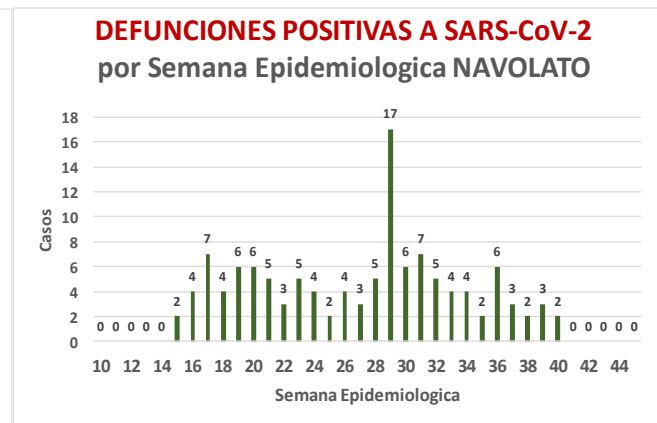
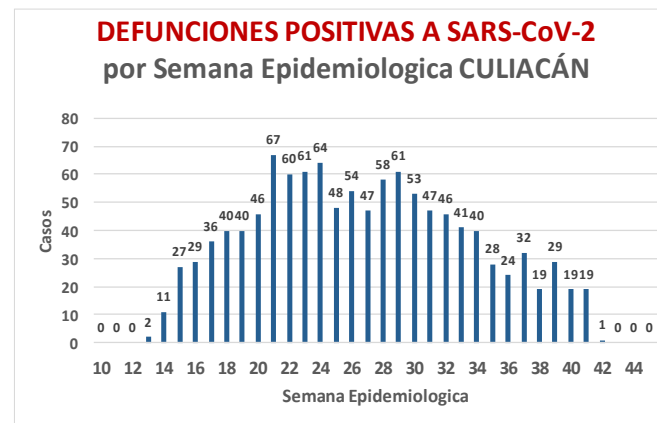
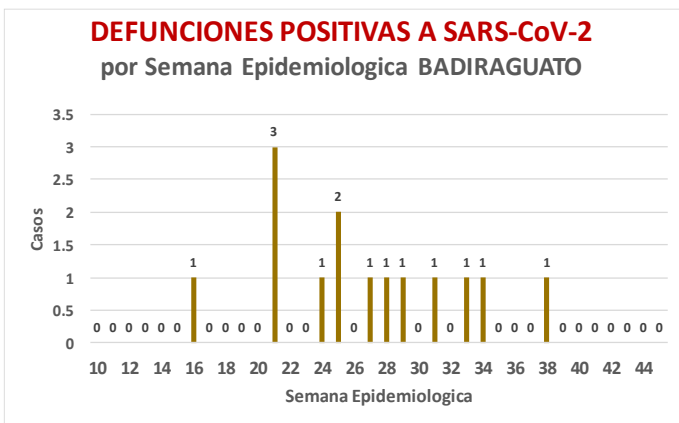
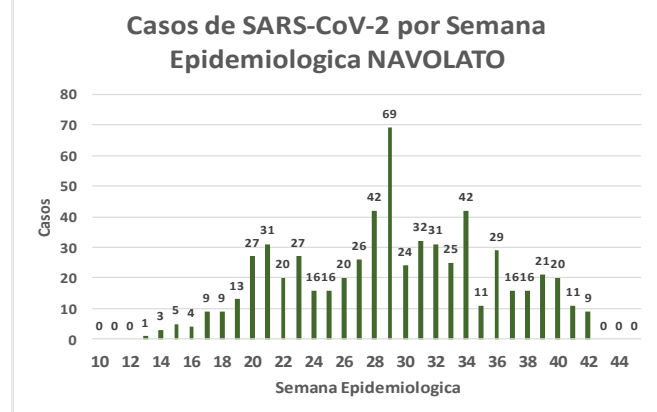
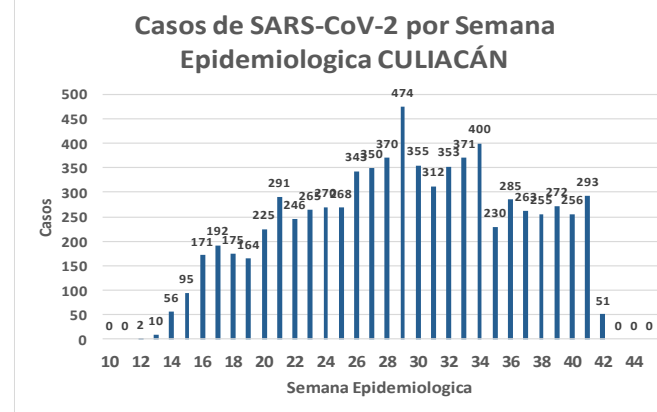
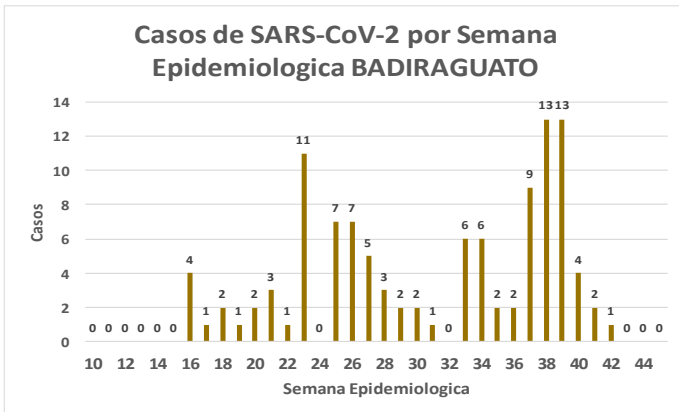
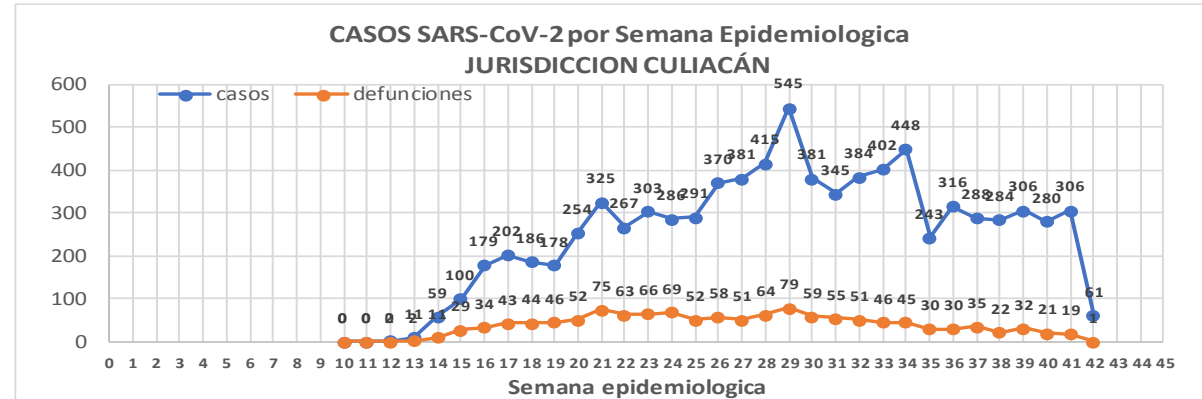
**Defunciones Jurisdicción Culiacán**



Datos actualizados al **lunes, 12 de octubre de 2020**

JURISDICCION SANITARIA	Casos Acum. SARS-CoV-2*	%
<b>Jurisd. No. 4 Culiacán</b>	<b>8398</b>	<b>100.0%</b>
BADIRAGUATO	110	1.3%
CULIACAN	7663	91.2%
NAVOLATO	625	7.4%

\* Municipio de residencia





# COVID-19 Sinaloa: Muestreo de Casos **JURISDICCIÓN CULIACÁN**



**SALUD**  
SECRETARÍA DE SALUD

## Jurisd. No. 4 Culiacán

INSTITUCION	NO ADECUADO	RECHAZADA	NO RECIBIDA	SOSPECHOSOS	TOTAL CON MUESTRA	% SOSPECHOSOS
IMSS	0	183	37	7,325	7,545	43.4%
IMSS-OPORTUNIDADES	0	0	0	19	19	0.1%
ISSSTE	1	22	16	1,043	1,082	6.2%
PRIVADA	2	12	53	855	922	5.3%
SEDENA	0	0	0	18	18	0.1%
SEMAR	0	0	0	1	1	0.0%
SSA	30	156	23	6,765	6,974	40.1%
PEMEX	0	0	0	0	0	0.0%
ESTATAL	2	10	2	815	829	4.8%
MUNICIPAL	0	0	0	0	0	0.0%
<b>TOTAL</b>	<b>35</b>	<b>383</b>	<b>131</b>	<b>16,841</b>	<b>17,390</b>	<b>100.0%</b>
	0.2%	2.2%	0.8%	96.8%	100.0%	

## RESULTADO DEFINITIVO EN PLATAFORMA SISVER; JUR CULIACAN

SARS-CoV-2	8557
NEGATIVO	7567
NO RECIBIDA	131
INF AH1N1 PMD	26
RECHAZADA	383
B	24
A H3	7
METAPNEUMOVIRUS	1
ENTEROV//RHINOVIRUS	10
CORONA OC43	1
NO ADECUADO	35
INF A	4
CORONA 229E	1
CORONA NL63	1
CORONA HKU1	1
VSR	1
ADENOVIRUS	0
PARAINFLUENZA 3	1
NO SUBTIPIFICADO	0

NUEVA NORMALIDAD

1284

Defunciones  
Jurisdicción  
Culiacán

INFORMACION AL DIA : lunes, 12 de octubre de 2020

## SE TOMO MUESTRA PERO SIN RECEPCION EN LABORATORIO

Municipios	IMSS	IMSS-OPORTUNIDADES	ISSSTE	PRIVADA	SEDENA	SEMAR	SSA	PEMEX	ESTATAL	MUNICIPAL	TOTAL
BADIRAGUATO	0	0	0	1	0	0	4	0	0	0	5
CULIACAN	155	0	183	145	1	0	111	0	3	0	598
NAVOLATO	27	0	3	0	0	0	6	0	0	0	36
<b>TOTAL JURISDICCION</b>	<b>182</b>	<b>0</b>	<b>186</b>	<b>146</b>	<b>1</b>	<b>0</b>	<b>121</b>	<b>0</b>	<b>3</b>	<b>0</b>	<b>639</b>



# COVID-19 Sinaloa: Informe ejecutivo: JURISDICCIÓN CULIACÁN



**SALUD**  
RETARÍA DE SALUD

## Unidades de Salud que han reportado en SISVER

MUNICIPIO	CLUES	SECTOR	UNIDAD	Defunciones en la Semana Epidemiológica			Total Defunciones Asociadas a SarsCov-2	Casos confirmados en la Semana Epidemiológica			Total de Casos Confirmados	Tasa Letalidad X 100 (D/G)*100	Lugar Letalidad	PRUEBAS REALIZADAS en la Sem Epidemiológica			INDICE DE POSITIVIDAD	Lugar de Índice de POSITIVIDAD
				SEM EPI NUM-40	SEM EPI NUM-41	Aumento		SEM EPI NUM-40	SEM EPI NUM-41	Aumento				SEM EPI NUM-40	SEM EPI NUM-41	Aumento		
CULIACÁN	SLSSA000905	SSA	ADOLFO LOPEZ MATEOS (EL TAMARINDO)	0	0	0	0	0	0	0	0	-	-	0	0	0	-	-
CULIACÁN	XXDES002092	SSA	BRIGADA EPIDEMIOLÓGICA CULIACAN	0	0	0	0	0	0	0	13	0.00	20	0	0	0	-	-
CULIACÁN	SLSMP000365	PRIVADA	CLINICA DE REHABILITACION Y ESPECIALIDADES	0	0	0	1	0	0	0	21	4.76	10	0	0	0	-	-
CULIACÁN	SLSMP000370	PRIVADA	CLINICA HOSPITAL CULIACAN S. A. DE C. V.	0	0	0	8	0	0	0	15	53.33	1	0	0	0	-	-
CULIACÁN	SLSSA000794	SSA	COSTA RICA	0	0	0	0	0	0	0	0	-	-	0	0	0	-	-
CULIACÁN	SLIST000073	ISSSTE	CULIACAN	0	0	0	0	0	0	0	0	-	-	0	0	0	-	-
CULIACÁN	SLSSA000753	SSA	CULIACAN	0	0	0	0	13	5	-8	427	0.00	20	27	16	-11	31.25	13
CULIACÁN	SLSSA000741	SSA	CULIACAN (AGUARUTO)	0	0	0	0	0	0	0	5	0.00	20	0	0	0	-	-
CULIACÁN	SLSSA000695	SSA	CULIACAN (PEMEX)	0	0	0	0	0	0	0	2	0.00	20	0	1	1	0.00	17
CULIACÁN	SLIST000085	ISSSTE	DR. M.CARDENAS DE LA VEGA	0	0	0	202	0	13	13	649	31.12	5	1	32	31	40.63	9
CULIACÁN	SLSSA002474	SSA	EL DORADO	0	0	0	0	0	0	0	0	-	-	0	0	0	-	-
CULIACÁN	SLIMS000131	IMSS	HGR 1 CULIACAN	17	13	-4	667	66	73	7	2,018	33.05	4	120	156	36	46.79	7
CULIACÁN	SLIMS000184	IMSS	HGZMF 28 COSTA RICA	0	1	1	55	8	8	0	255	21.57	8	22	15	-7	53.33	6
CULIACÁN	SLSMP000534	PRIVADA	HOSPITAL ANGELES CULIACAN	0	0	0	0	21	38	17	261	0.00	20	52	102	50	37.25	10
CULIACÁN	SLSME000016	ESTATAL	HOSPITAL CIVIL DE CULIACAN	0	1	1	121	10	18	8	530	22.83	7	21	25	4	72.00	3
CULIACÁN	SLSSA000666	SSA	HOSPITAL GENERAL CULIACAN	2	3	1	231	16	16	0	807	28.62	6	45	53	8	30.19	14
CULIACÁN	SLSSA018265	SSA	HOSPITAL GENERAL EL DORADO	0	0	0	2	5	2	-3	68	2.94	13	5	6	1	33.33	11
CULIACÁN	SLSSA000811	SSA	HOSPITAL INTEGRAL EL DORADO	0	0	0	0	0	0	0	2	0.00	20	0	0	0	-	-
CULIACÁN	SLSSA017582	SSA	HOSPITAL INTEGRAL VALLE DE SAN LORENZO	0	0	0	0	0	0	0	0	-	-	0	0	0	-	-
CULIACÁN	SLSSA017606	SSA	HOSPITAL MATERNO NEONATAL	0	0	0	1	14	5	-9	65	1.54	17	23	8	-15	62.50	4
CULIACÁN	SLSME000021	ESTATAL	HOSPITAL PEDIATRICO DE SINALOA	0	0	0	0	0	0	0	2	0.00	20	0	0	0	-	-
CULIACÁN	SLSSA002556	SSA	HOSPITAL PEDIATRICO DE SINALOA	0	0	0	4	1	4	3	175	2.29	15	15	28	13	14.29	16
CULIACÁN	SLSSA002643	SSA	JURISDICCION SANITARIA IV CULIACAN	0	0	0	2	44	35	-9	1,488	0.13	19	100	124	24	28.23	15
CULIACÁN	SLSMP002815	PRIVADA	MEDICA DE LA CIUDAD	0	0	0	7	0	0	0	53	13.21	9	0	0	0	-	-
CULIACÁN	SLSSA000852	SSA	OBISPO	0	0	0	0	0	0	0	0	-	-	0	0	0	-	-
CULIACÁN	SLSSA017455	SSA	OFICINAS JURISDICCIONALES	0	0	0	0	0	0	0	34	0.00	20	0	0	0	-	-
CULIACÁN	SLSMP000440	PRIVADA	OPERADORA NUEVA CLINICA SANTA MARIA S.A DE C.V	0	0	0	3	0	0	0	6	50.00	2	0	0	0	-	-
CULIACÁN	SLSSA000876	SSA	QUILA	0	0	0	0	0	0	0	6	0.00	20	1	0	-1	-	-
CULIACÁN	SLSMP000411	PRIVADA	SANATORIO BATIZ RAMOS	0	0	0	0	0	0	0	1	0.00	20	0	0	0	-	-
CULIACÁN	SLSMP000394	PRIVADA	SANATORIO CEMSI CHAPULTEPEC	0	0	0	0	0	0	0	2	0.00	20	0	0	0	-	-
CULIACÁN	SLIMS000143	IMSS	UMF 35 CULIACAN	0	0	0	6	25	23	-2	574	1.05	18	40	39	-1	58.97	5
CULIACÁN	SLIMS000155	IMSS	UMF 36 CULIACAN	2	1	-1	14	11	28	17	325	4.31	11	12	34	22	82.35	1
CULIACÁN	SLIMS000160	IMSS	UMF 46 CULIACAN	0	1	1	7	18	21	3	317	2.21	16	21	27	6	77.78	2
CULIACÁN	SLIMS000172	IMSS	UMF 52 CULIACAN	0	0	0	2	13	6	-7	58	3.45	12	25	18	-7	33.33	11
CULIACÁN	SLIMS000633	IMSS	UMF 55 CULIACAN	0	0	0	5	9	8	-1	191	2.62	14	14	19	5	42.11	8
CULIACÁN	SLIMS000196	IMSS	UMFH 22 EL DORADO	0	0	0	6	2	0	-2	18	33.33	3	2	0	-2	-	-
<b>TOTAL MPIO. CULIACAN</b>				<b>21</b>	<b>20</b>	<b>-1</b>	<b>1,344</b>	<b>276</b>	<b>303</b>	<b>27</b>	<b>8,388</b>	<b>16.02</b>		<b>546</b>	<b>703</b>	<b>157</b>	<b>43.10</b>	
BADIRAGUATO	SLSSA018060	SSA	CARAVANA DE LA SALUD TIPO 0 EL CASTILLO	0	0	0	0	0	0	0	0	-	-	0	0	0	-	-
BADIRAGUATO	SLSSA000362	SSA	HIGUERAS DE ALVAREZ BORBOA(H DELOS MONZO	0	0	0	0	0	0	0	0	-	-	0	0	0	-	-
BADIRAGUATO	SLSSA000246	SSA	HOSPITAL INTEGRAL BADIRAGUATO	0	0	0	0	3	1	-2	80	0.00	1	4	4	0	25.00	1
<b>TOTAL MPIO. BADIRAGUATO</b>				<b>0</b>	<b>0</b>	<b>0</b>	<b>0</b>	<b>3</b>	<b>1</b>	<b>-2</b>	<b>80</b>	<b>0.00</b>		<b>4</b>	<b>4</b>	<b>0</b>	<b>25.00</b>	
NAVOLATO	SLIMS000435	IMSS	HGSMF 4 NAVOLATO	0	0	0	3	11	4	-7	252	1.19	2	20	12	-8	33.33	3
NAVOLATO	SLSSA002491	SSA	HOSPITAL INTEGRAL NAVOLATO	0	0	0	0	0	1	1	36	0.00	3	0	2	2	50.00	1
NAVOLATO	SLSSA002305	SSA	SAN PEDRO	0	0	0	0	0	0	0	7	0.00	3	0	1	1	0.00	4
NAVOLATO	SLIMS000440	IMSS	UMFH 11 VILLA JUAREZ	0	0	0	5	2	1	-1	47	10.64	1	4	2	-2	50.00	1
<b>TOTAL MPIO. NAVOLATO</b>				<b>0</b>	<b>0</b>	<b>0</b>	<b>8</b>	<b>13</b>	<b>6</b>	<b>-7</b>	<b>342</b>	<b>2.34</b>		<b>24</b>	<b>17</b>	<b>-7</b>	<b>35.29</b>	
<b>TOTAL JURISDICCION 4, CULIACAN</b>				<b>21</b>	<b>20</b>	<b>-1</b>	<b>1,352</b>	<b>292</b>	<b>310</b>	<b>18</b>	<b>8,810</b>	<b>15.35</b>		<b>574</b>	<b>724</b>	<b>150</b>	<b>42.82</b>	

NUEVA  
NORMALIDAD

INDICE DE  
POSITIVIDAD  
42.82

TASA DE  
LETALIDAD  
15.35



# COVID-19 Sinaloa: Casos y Defunciones JURISDICCIÓN MAZATLÁN



**SALUD**  
SECRETARÍA DE SALUD

**NUEVA NORMALIDAD**

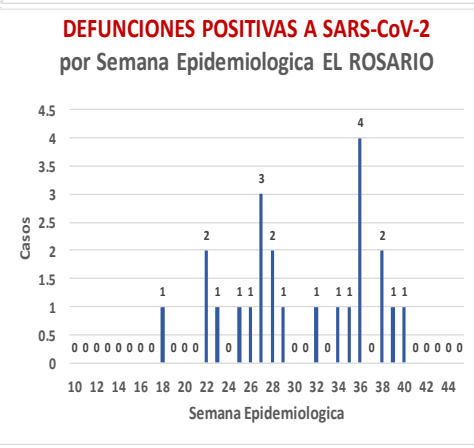
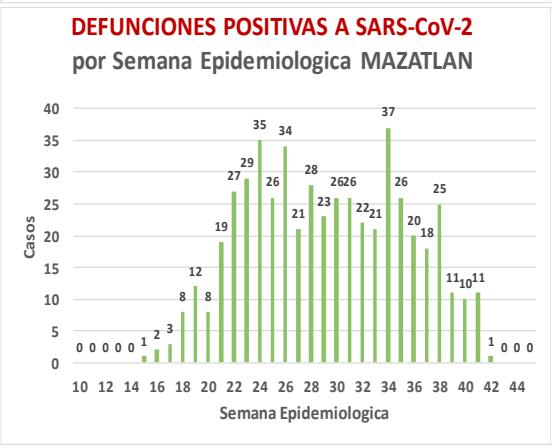
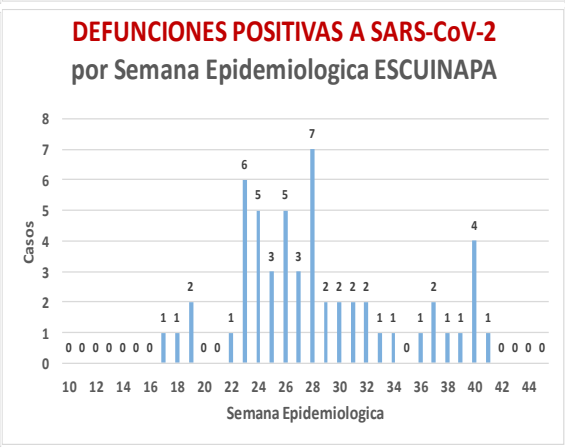
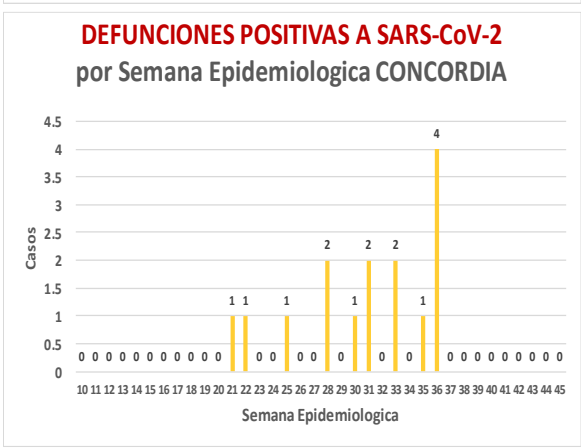
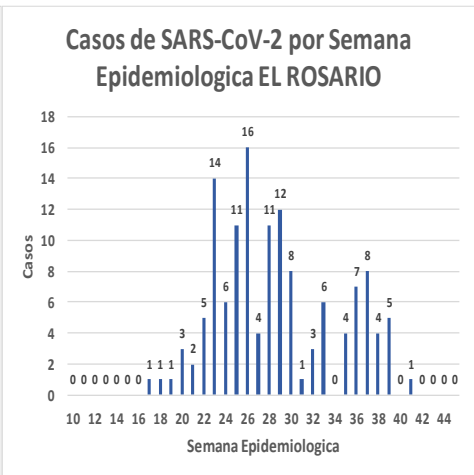
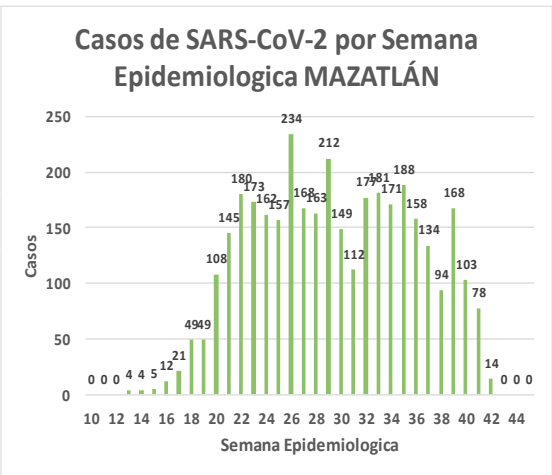
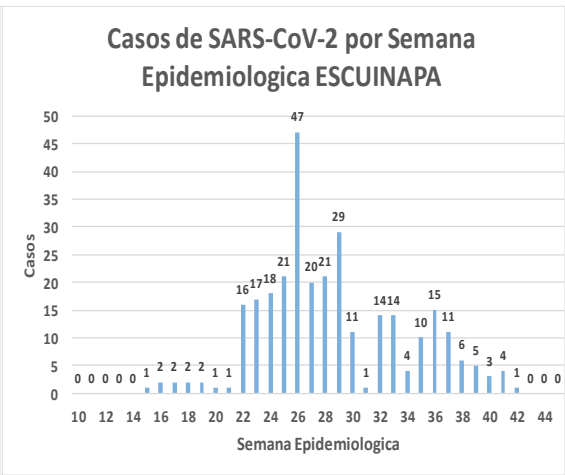
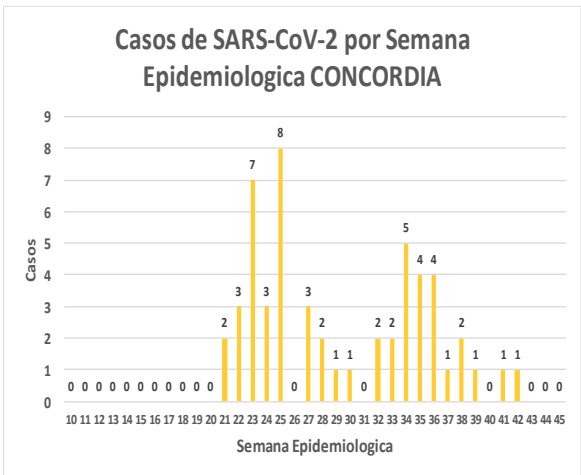
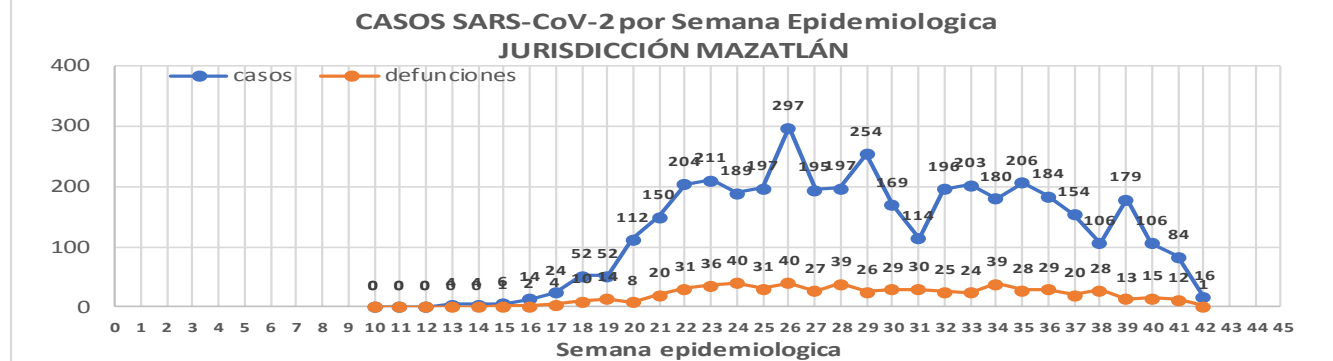
**622**  
Defunciones  
Jurisdicción  
Mazatlán



Datos actualizados al **lunes, 12 de octubre de 2020**

JURISDICCIÓN SANITARIA	Casos Acum. SARS-CoV-2*	%
<b>Jurisd. No. 6 Mazatlan</b>	<b>4059</b>	<b>100.0%</b>
CONCORDIA	53	1.3%
ESCUINAPA	299	7.4%
<b>MAZATLAN</b>	<b>3573</b>	<b>88.0%</b>
ROSARIO	134	3.3%

\* Municipio de residencia



# COVID-19 Sinaloa: Muestreo de Casos **JURISDICCIÓN MAZATLÁN**



**SALUD**  
SECRETARÍA DE SALUD

**NUEVA  
NORMALIDAD**

**622**

**Defunciones  
Jurisdicción  
MAZATLÁN**



## Jurisd. No. 6 Mazatlan

INSTITUCION	NO ADECUADO	RECHAZADA	NO RECIBIDA	SOSPECHOSOS	TOTAL CON MUESTRA	% SOSPECHOSOS
IMSS	0	27	9	2,987	3,023	41.2%
IMSS-OPORTUNIDADES	0	11	0	181	192	2.6%
ISSSTE	1	23	3	340	367	5.0%
PRIVADA	4	27	1	264	296	4.0%
SEDENA	0	7	2	240	249	3.4%
SEMAR	0	8	2	165	175	2.4%
SSA	17	39	5	2,653	2,714	37.0%
PEMEX	0	0	0	5	5	0.1%
ESTATAL	0	0	0	4	4	0.1%
MUNICIPAL	2	0	0	318	320	4.4%
<b>TOTAL</b>	<b>24</b>	<b>142</b>	<b>22</b>	<b>7,157</b>	<b>7,345</b>	<b>100.0%</b>

0.3%    1.9%    0.3%    97.4%    100.0%

## RESULTADO DEFINITIVO EN PLATAFORMA SISVER; JUR MAZATLÁN

<b>SARS-CoV-2</b>	<b>4095</b>
<b>NEGATIVO</b>	<b>2938</b>
<b>NO RECIBIDA</b>	<b>22</b>
<b>INF AH1N1 PMD</b>	<b>4</b>
<b>RECHAZADA</b>	<b>142</b>
<b>B</b>	<b>7</b>
<b>A H3</b>	<b>3</b>
<b>METAPNEUMOVIRUS</b>	<b>1</b>
<b>ENTEROV//RHINOVIRUS</b>	<b>2</b>
<b>CORONA OC43</b>	<b>0</b>
<b>NO ADECUADO</b>	<b>24</b>
<b>INF A</b>	<b>0</b>
<b>CORONA 229E</b>	<b>0</b>
<b>CORONA NL63</b>	<b>0</b>
<b>CORONA HKU1</b>	<b>0</b>
<b>VSR</b>	<b>0</b>
<b>ADENOVIRUS</b>	<b>0</b>
<b>PARAINFLUENZA 3</b>	<b>0</b>
<b>NO SUBTIPIFICADO</b>	<b>0</b>

INFORMACION AL DIA : lunes, 12 de octubre de 2020

## SE TOMO MUESTRA PERO SIN RECEPCION EN LABORATORIO

Municipios	IMSS	IMSS- OPORTUNIDADES	ISSSTE	PRIVADA	SEDENA	SEMAR	SSA	PEMEX	ESTATAL	MUNICIPAL	TOTAL
CONCORDIA	0	0	0	0	0	0	0	0	0	0	0
ESCUINAPA	0	0	0	0	0	0	9	0	0	0	9
MAZATLAN	18	2	4	33	3	5	23	0	0	4	92
ROSARIO	0	0	0	3	0	0	3	0	0	0	101
<b>TOTAL</b>	<b>18</b>	<b>2</b>	<b>4</b>	<b>36</b>	<b>3</b>	<b>5</b>	<b>35</b>	<b>0</b>	<b>0</b>	<b>4</b>	<b>202</b>

# COVID-19 Sinaloa: Informe ejecutivo: JURISDICCIÓN MAZATLÁN



**SALUD**  
SECRETARÍA DE SALUD

## Unidades de Salud que han reportado en SISVER

MUNICIPIO	CLUES	SECTOR	UNIDAD	Defunciones en la Semana Epidemiológica			Total Defunciones Asociadas a SarsCov-2	Casos confirmados en la Semana Epidemiológica			Total de Casos Confirmados	Tasa letalidad X 100 (D/G)*100	Lugar Letalidad	PRUEBAS REALIZADAS en la Sem Epidemiológica			INDICE DE POSITIVIDAD	Lugar de Índice de POSITIVIDAD
				SEM EPI NUM-40	SEM EPI NUM-41	Aumento		SEM EPI NUM-40	SEM EPI NUM-41	Aumento				SEM EPI NUM-40	SEM EPI NUM-41	Aumento		
MAZATLÁN	XXDES002099	SSA	BRIGADA EPIDEMIOLOGICA MAZATLAN	0	0	0	0	0	0	0	0	-	-	0	0	0	-	-
MAZATLÁN	SLSMP000732	PRIVADA	CLINICA HOSPITAL MARIA DEL MAR	0	0	0	4	0	0	0	12	33.33	3	0	0	0	-	-
MAZATLÁN	SLSMP000621	PRIVADA	CLINICA DEL MAR DE MAZATLAN S.A DE C.V.	0	1	1	7	0	1	1	29	24.14	5	0	2	2	50.00	3
MAZATLÁN	SLIMS000341	IMSS	HGZMF 3 MAZATLAN	8	9	1	284	67	48	-19	1,509	18.82	7	143	132	-11	36.36	6
MAZATLÁN	SLSSA002585	SSA	HOSPITAL GENERAL DE MAZATLAN	4	0	-4	131	11	2	-9	355	36.90	2	21	10	-11	20.00	10
MAZATLÁN	SLSMM000014	MUNICIPAL	HOSPITAL MARGARITA MAZA DE JUAREZ	0	0	0	13	3	3	0	205	6.34	10	5	6	1	50.00	3
MAZATLÁN	SLSMP002844	PRIVADA	HOSPITAL MARINA MAZATLAN	0	0	0	4	0	1	1	74	5.41	11	0	8	8	12.50	13
MAZATLÁN	SLSDN000016	SEDENA	HOSPITAL MILITAR REGIONAL DE MAZATLAN, SIN.	2	0	-2	29	2	8	6	194	14.95	8	8	10	2	80.00	1
MAZATLÁN	SLSMA000022	SEMAR	HOSPITAL NAVAL DE MAZATLAN	0	0	0	28	0	2	2	98	28.57	4	1	7	6	28.57	8
MAZATLÁN	SLSMP000616	PRIVADA	HOSPITAL SHARP MAZATLAN S. A DE C. V.	0	0	0	7	0	0	0	35	20.00	6	0	0	0	-	-
MAZATLÁN	SLIMO000733	IMSS-OPORTUNIDADES	HR VILLA UNION	1	0	-1	10	1	4	3	106	9.43	9	4	5	1	80.00	1
MAZATLÁN	SLSSA002655	SSA	JURISDICCION SANITARIA VI MAZATLAN	0	0	0	0	12	4	-8	416	0.00	14	24	25	1	16.00	12
MAZATLÁN	SLIST000196	ISSSTE	MAZATLAN	1	2	1	94	1	1	0	245	38.37	1	3	5	2	20.00	10
MAZATLÁN	SLSSA001576	SSA	MAZATLAN (COL. 20 DE NOVIEMBRE)	0	0	0	0	0	0	0	0	-	-	0	0	0	-	-
MAZATLÁN	SLSSA001605	SSA	MAZATLAN (COL. CENTRO)	0	0	0	0	4	7	3	357	0.00	14	9	21	12	33.33	7
MAZATLÁN	SLSSA017501	SSA	OFICINAS JURISDICCIONALES	0	0	0	0	0	0	0	0	-	-	0	0	0	-	-
MAZATLÁN	SLIMS000353	IMSS	UMF 45 MAZATLAN	0	0	0	2	4	1	-3	66	3.03	13	7	4	-3	25.00	9
MAZATLÁN	SLIMS000645	IMSS	UMF 56 PRADOS	0	0	0	3	1	2	1	81	3.70	12	1	4	3	50.00	3
MAZATLÁN	SLSSA002515	SSA	VALLE DEL JARIPILLO	0	0	0	0	0	0	0	1	0.00	14	0	0	0	-	-
<b>TOTAL MPIO. MAZATLAN</b>				<b>16</b>	<b>12</b>	<b>-4</b>	<b>616</b>	<b>106</b>	<b>84</b>	<b>-22</b>	<b>3,783</b>	<b>16.28</b>		<b>226</b>	<b>239</b>	<b>13</b>	<b>35.15</b>	
CONCORDIA	XXDES002097	SSA	BRIGADA EPIDEMIOLOGICA CONCORDIA	0	0	0	0	0	0	0	0	-	-	0	0	0	-	-
CONCORDIA	SLSSA000485	SSA	CONCORDIA	0	0	0	0	0	0	0	10	0.00	2	0	0	0	-	-
CONCORDIA	SLSSA000473	SSA	HOSPITAL INTEGRAL CONCORDIA	0	0	0	1	0	0	0	13	7.69	1	0	0	0	-	-
<b>TOTAL MPIO. CONCORDIA</b>				<b>0</b>	<b>0</b>	<b>0</b>	<b>1</b>	<b>0</b>	<b>0</b>	<b>0</b>	<b>23</b>	<b>4.35</b>		<b>0</b>	<b>0</b>	<b>0</b>	<b>-</b>	
ROSARIO	SLIMO000832	IMSS-OPORTUNIDADES	EL POZOLE	0	0	0	0	0	0	0	0	-	-	0	0	0	-	-
ROSARIO	SLIST000225	ISSSTE	EL ROSARIO	0	0	0	0	0	0	0	1	0.00	2	0	0	0	-	-
ROSARIO	SLSSA001873	SSA	HOSPITAL INTEGRAL DE EL ROSARIO	0	0	0	2	0	0	0	71	2.82	1	4	2	-2	0.00	1
ROSARIO	SLIMS000406	IMSS	UMFH 31 EL ROSARIO	0	0	0	0	0	0	0	3	0.00	2	0	0	0	-	-
<b>TOTAL MPIO. ROSARIO</b>				<b>0</b>	<b>0</b>	<b>0</b>	<b>2</b>	<b>0</b>	<b>0</b>	<b>0</b>	<b>75</b>	<b>2.67</b>		<b>4</b>	<b>2</b>	<b>-2</b>	<b>0.00</b>	
ESCUINAPA	SLSSA001132	SSA	ESCUINAPA	0	0	0	1	0	0	0	18	5.56	3	0	1	1	0.00	2
ESCUINAPA	SLSSA018253	SSA	HOSPITAL GENERAL ESCUINAPA	0	0	0	22	2	2	0	220	10.00	2	7	5	-2	40.00	1
ESCUINAPA	SLSSA001173	SSA	TEACAPAN	0	0	0	0	0	0	0	0	-	-	0	0	0	-	-
ESCUINAPA	SLIMS000230	IMSS	UMFH 29 ESCUINAPA	0	0	0	2	0	0	0	16	12.50	1	0	1	1	0.00	2
<b>TOTAL MPIO. ESCUINAPA</b>				<b>0</b>	<b>0</b>	<b>0</b>	<b>25</b>	<b>2</b>	<b>2</b>	<b>0</b>	<b>254</b>	<b>9.84</b>		<b>7</b>	<b>7</b>	<b>0</b>	<b>28.57</b>	
<b>TOTAL JURISDICCION 6, MAZATLÁN</b>				<b>16</b>	<b>12</b>	<b>-4</b>	<b>644</b>	<b>108</b>	<b>86</b>	<b>-22</b>	<b>4,135</b>	<b>15.57</b>		<b>237</b>	<b>248</b>	<b>11</b>	<b>34.68</b>	

**NUEVA NORMALIDAD**

**INDICE DE POSITIVIDAD**  
**34.68**

**TASA DE LETALIDAD**  
**15.57**



# COVID-19 Sinaloa: Casos y Defunciones **JURISDICCIÓN GUASAVE**



**NUEVA NORMALIDAD**

**452**

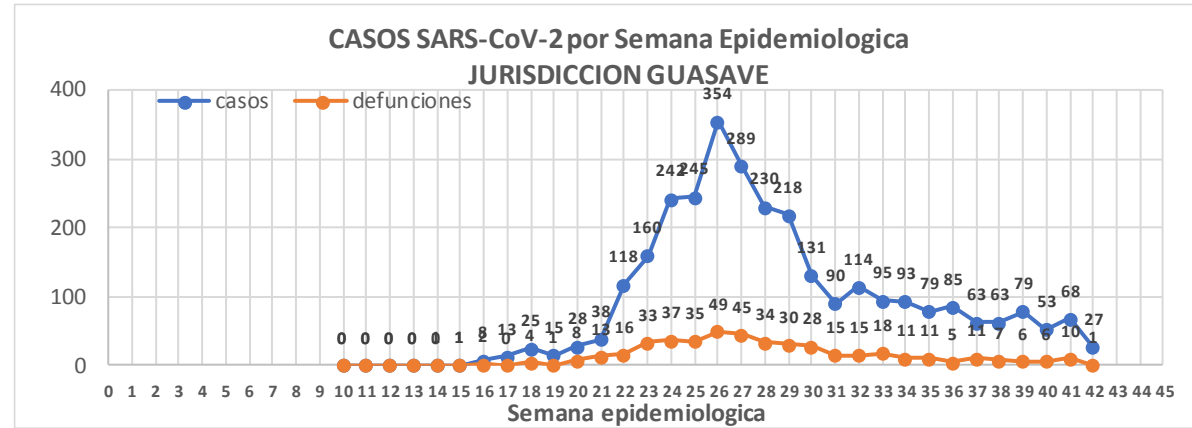
**Defunciones Jurisdicción GUASAVE**



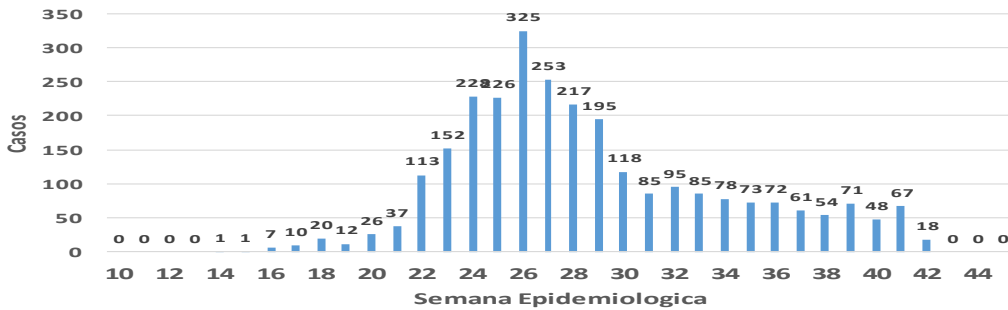
Datos actualizados al **lunes, 12 de octubre de 2020**

JURISDICCION SANITARIA	Casos Acum. SARS-CoV-2*	%
Jurisd. No. 2 Guasave	3025	100.0%
GUASAVE	2748	90.8%
SINALOA	277	9.2%

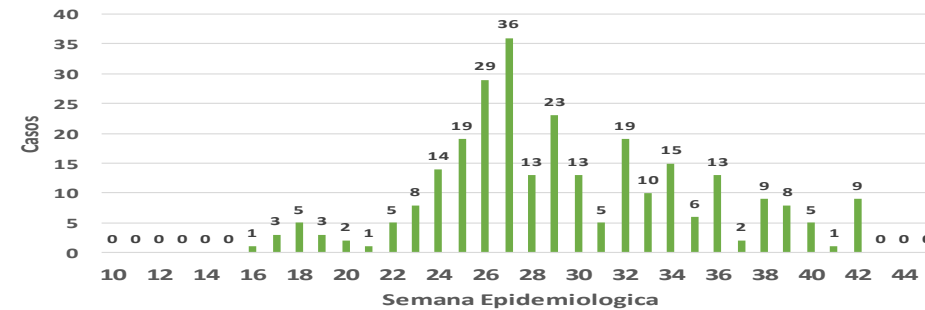
\* Municipio de residencia



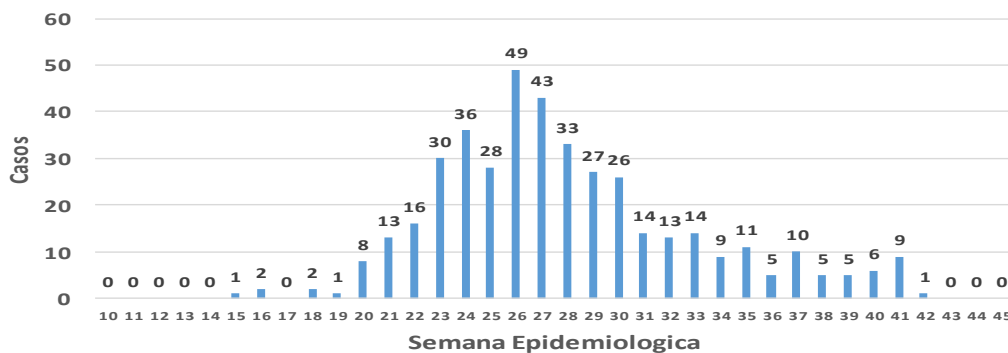
**Casos de SARS-CoV-2 por Semana Epidemiologica GUASAVE**



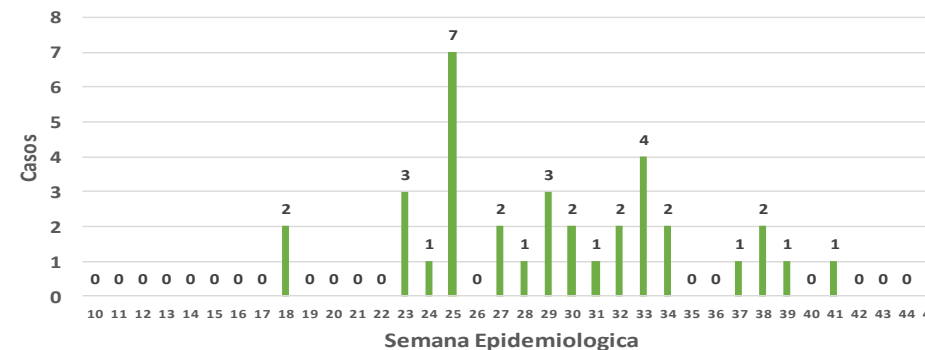
**Casos de SARS-CoV-2 por Semana Epidemiologica SINALOA DE LEYVA**



**DEFUNCIONES POSITIVAS A SARS-CoV-2 por Semana Epidemiologica GUASAVE**



**DEFUNCIONES POSITIVAS A SARS-CoV-2 por Semana Epidemiologica SINALOA DE LEYVA**



# COVID-19 Sinaloa: Muestreo de Casos **JURISDICCIÓN GUASAVE**



**SALUD**  
SECRETARÍA DE SALUD

**NUEVA  
NORMALIDAD**

**452**

**Defunciones  
Jurisdicción  
GUASAVE**



Jurisd. No. 2 Guasave						
INSTITUCION	NO ADECUADO	RECHAZADA	NO RECIBIDA	SOSPECHOSOS	TOTAL CON MUESTRA	% SOSPECHOSOS
IMSS	0	87	4	3,128	3,219	56.4%
IMSS-OPORTUNIDADES	0	2	0	13	15	0.3%
ISSSTE	1	2	0	97	100	1.8%
PRIVADA	0	0	0	47	47	0.8%
SEDENA	0	0	0	0	0	0.0%
SEMAR	0	0	0	4	4	0.1%
SSA	10	26	0	2,281	2,317	40.6%
PEMEX	0	0	0	1	1	0.0%
ESTATAL	0	0	0	7	7	0.1%
MUNICIPAL	0	0	0	0	0	0.0%
<b>TOTAL</b>	<b>11</b>	<b>117</b>	<b>4</b>	<b>5,578</b>	<b>5,710</b>	<b>100.0%</b>
	0.2%	2.0%	0.1%	97.7%	100.0%	

RESULTADO DEFINITIVO EN PLATAFORMA SISVER; JUR GUASAVE	
SARS-CoV-2	3050
NEGATIVO	2392
NO RECIBIDA	4
INF AH1N1 PMD	11
RECHAZADA	117
B	5
A H3	5
METAPNEUMOVIRUS	2
ENTEROV//RHINOVIRUS	5
CORONA OC43	0
NO ADECUADO	11
INF A	0
CORONA 229E	0
CORONA NL63	0
CORONA HKU1	0
VSR	0
ADENOVIRUS	0
PARAINFLUENZA 3	0
NO SUBTIPIFICADO	0

INFORMACION AL DIA : lunes, 12 de octubre de 2020

## SE TOMO MUESTRA PERO SIN RECEPCION EN LABORATORIO

Municipios	IMSS	IMSS-OPORTUNIDADES	ISSSTE	PRIVADA	SEDENA	SEMAR	SSA	PEMEX	ESTATAL	MUNICIPAL	TOTAL
GUASAVE	83	0	2	9	0	0	9	0	0	0	103
SINALOA	3	0	0	1	0	0	1	0	0	0	5
<b>TOTAL JURISDICCION</b>	<b>86</b>	<b>0</b>	<b>2</b>	<b>10</b>	<b>0</b>	<b>0</b>	<b>10</b>	<b>0</b>	<b>0</b>	<b>0</b>	<b>108</b>

# COVID-19 Sinaloa: Informe ejecutivo: JURISDICCION GUASAVE



## Unidades de Salud que han reportado en SISVER

MUNICIPIO	CLUES	SECTOR	UNIDAD	Defunciones en la Semana Epidemiologica			Total Defunciones Asociadas a SarsCov-2	Casos confirmados en la Semana Epidemiologica			Total de Casos Confirmados	Tasa letalidad X 100 (D/G)*100	Lugar Letalidad	PRUEBAS REALIZADAS en la Sem Epidemiologica			INDICE DE POSITIVIDAD	Lugar de Indice de POSITIVIDAD
				SEM EPI NUM-40	SEM EPI NUM-41	Aumento		SEM EPI NUM-40	SEM EPI NUM-41	Aumento				SEM EPI NUM-40	SEM EPI NUM-41	Aumento		
GUASAVE	SLSSA001296	SSA	BACHOCO	0	0	0	0	0	0	0	1	0.00	4	0	0	0	-	-
GUASAVE	SLSSA001301	SSA	BAMOA	0	0	0	0	0	0	0	5	0.00	4	0	0	0	-	-
GUASAVE	XXDES002086	SSA	BRIGADA EPIDEMIOLOGICA GUASAVE	0	0	0	0	0	0	0	0	-	-	0	0	0	-	-
GUASAVE	SLSSA018224	SSA	CENTRO DE SALUD GUASAVE II	0	0	0	2	17	26	9	618	0.32	3	57	57	0	45.61	2
GUASAVE	SLSSA001354	SSA	COREREPE (EL GALLO)	0	0	0	0	0	0	0	1	0.00	4	0	0	0	-	-
GUASAVE	SLSSA001366	SSA	EL CUBILETE (EL NUMERO UNO)	0	0	0	0	0	0	0	2	0.00	4	0	0	0	-	-
GUASAVE	SLSSA001412	SSA	EL HUITUSSI	0	0	0	0	0	0	0	0	-	-	0	0	0	-	-
GUASAVE	SLSSA001395	SSA	GABRIEL LEYVA SOLANO (BENITO JUAREZ)	0	0	0	0	0	0	0	2	0.00	4	0	0	0	-	-
GUASAVE	SLSSA001383	SSA	GABRIEL LEYVA SOLANO (EL BATAMOTE)	0	0	0	0	0	0	0	1	0.00	4	0	0	0	-	-
GUASAVE	SLIST000160	ISSSTE	GUASAVE	0	0	0	0	0	0	0	0	-	-	0	0	0	-	-
GUASAVE	SLIMS000271	IMSS	HGZMF 32 GUASAVE	2	8	6	268	29	30	1	1,715	15.63	2	106	68	-38	44.12	3
GUASAVE	SLSSA001255	SSA	HOSPITAL GENERAL GUASAVE	2	1	-1	81	2	4	2	250	32.40	1	2	5	3	80.00	1
GUASAVE	SLSSA001400	SSA	JUAN JOSE RIOS	0	0	0	0	0	0	0	4	0.00	4	0	0	0	-	-
GUASAVE	SLSSA001313	SSA	LA BRECHA	0	0	0	0	0	0	0	2	0.00	4	0	0	0	-	-
GUASAVE	SLSSA001511	SSA	LA TRINIDAD	0	0	0	0	0	0	0	3	0.00	4	0	0	0	-	-
GUASAVE	SLSSA001470	SSA	LAS QUEMAZONES	0	0	0	0	0	0	0	1	0.00	4	0	0	0	-	-
GUASAVE	SLSSA001424	SSA	LEON FONSECA (ESTACION VERDURA)	0	0	0	0	0	0	0	3	0.00	4	0	0	0	-	-
GUASAVE	SLSSA001436	SSA	NIO	0	0	0	0	0	0	0	3	0.00	4	0	0	0	-	-
GUASAVE	SLSSA001441	SSA	PALOS BLANCOS	0	0	0	0	0	0	0	3	0.00	4	0	0	0	-	-
GUASAVE	SLSSA001506	SSA	SAN RAFAEL (GRAL.MIGUEL VALLE DAVALOS)	0	0	0	0	0	0	0	3	0.00	4	0	0	0	-	-
GUASAVE	SLIMS000312	IMSS	UMFH 15 JUAN JOSE RIOS	0	0	0	0	0	0	0	4	0.00	4	1	0	-1	-	-
<b>TOTAL MPIO. GUASAVE</b>				<b>4</b>	<b>9</b>	<b>5</b>	<b>351</b>	<b>48</b>	<b>60</b>	<b>12</b>	<b>2621</b>	<b>13.39</b>		<b>166</b>	<b>130</b>	<b>-36</b>	<b>46.15</b>	
SINALOA	SLSSA002211	SSA	ESTACION NARANJO	0	0	0	0	0	0	0	4	0.00	1	0	0	0	-	-
SINALOA	SLSSA002141	SSA	SINALOA DE LEYVA	0	0	0	0	1	1	0	134	0.00	1	12	7	-5	14.29	-
SINALOA	SLSSA017361	SSA	UNIDAD TECNICO ADMINSTRATIVA	0	0	0	0	0	0	0	0	-	-	0	0	0	-	-
<b>TOTAL MPIO. SINALOA DE LEYVA</b>				<b>0</b>	<b>0</b>	<b>0</b>	<b>0</b>	<b>1</b>	<b>1</b>	<b>0</b>	<b>138</b>	<b>0.00</b>		<b>12</b>	<b>7</b>	<b>-5</b>	<b>14.29</b>	
<b>TOTAL JURISDICCION 2, GUASAVE</b>				<b>4</b>	<b>9</b>	<b>5</b>	<b>351</b>	<b>49</b>	<b>61</b>	<b>12</b>	<b>2,759</b>	<b>12.72</b>		<b>178</b>	<b>137</b>	<b>-41</b>	<b>44.53</b>	

**NUEVA NORMALIDAD**

**INDICE DE POSITIVIDAD**  
44.53

**TASA DE LETALIDAD**  
12.72





# COVID-19 Sinaloa: Casos y Defunciones JURISDICCIÓN GUAMUCHIL



**SALUD**  
SECRETARÍA DE SALUD

**NUEVA NORMALIDAD**

**232**

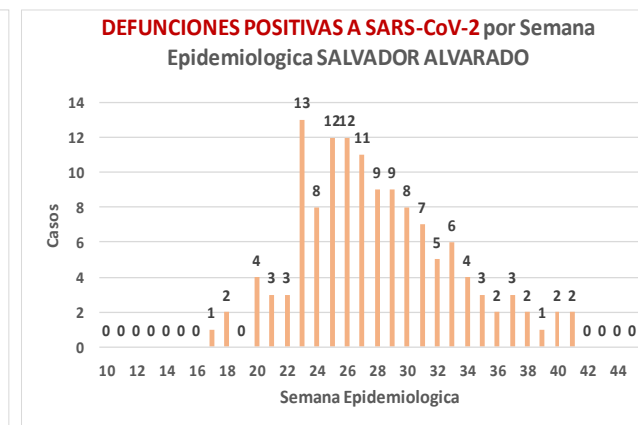
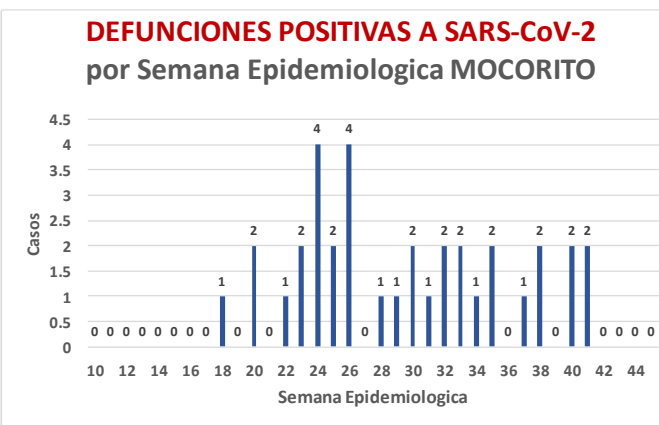
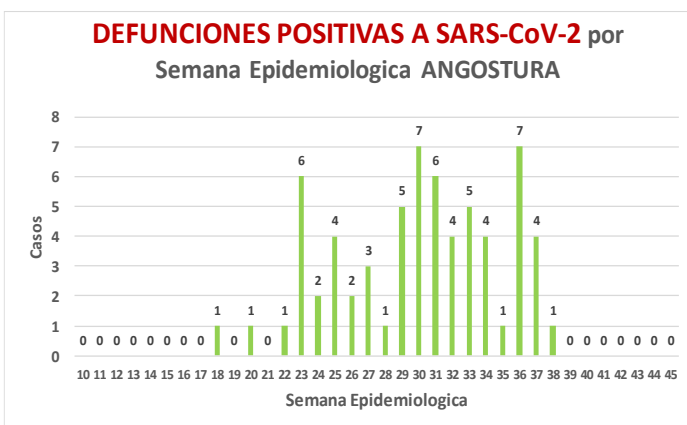
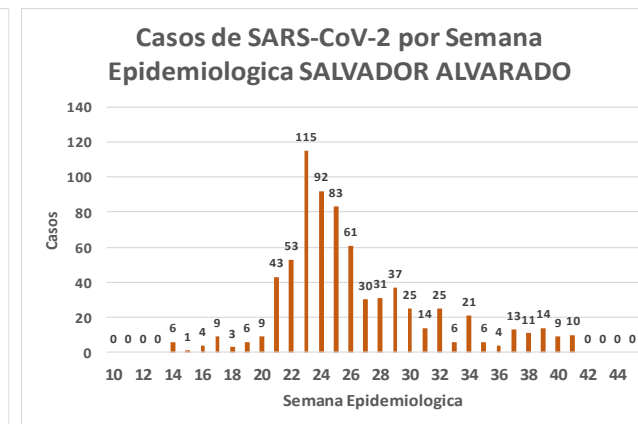
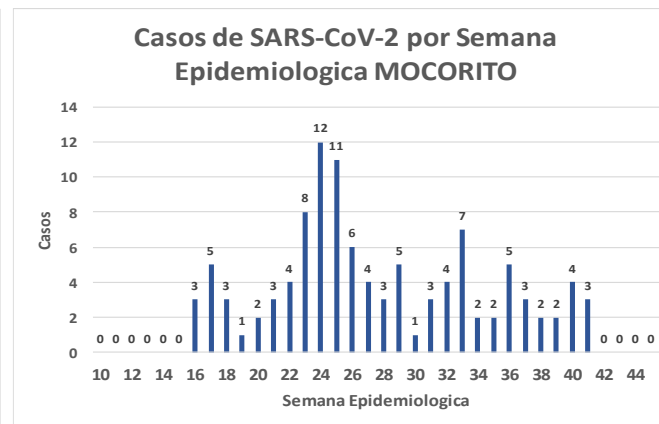
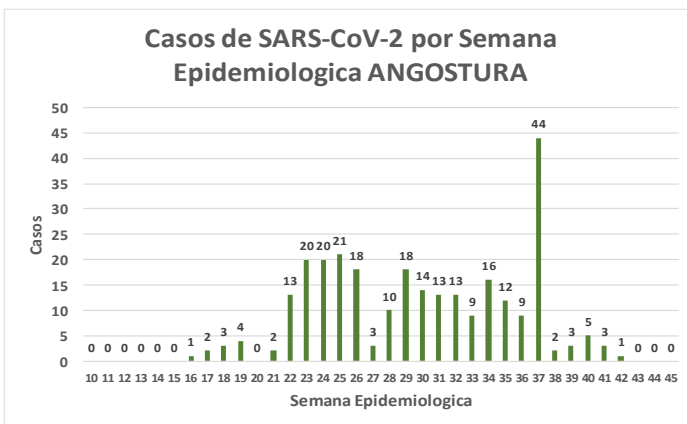
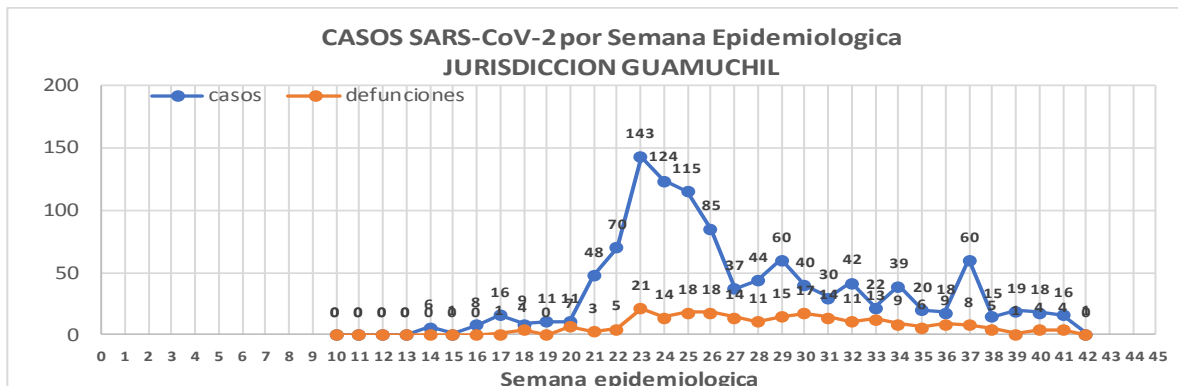
**Defunciones Jurisdicción GUAMUCHIL**



Datos actualizados al **lunes, 12 de octubre de 2020**

JURISDICCION SANITARIA	Casos Acum. SARS-CoV-2*	%
Jurisd. No. 3 Guamuchil	<b>1128</b>	<b>100.0%</b>
ANGOSTURA	<b>279</b>	<b>24.7%</b>
MOCORITO	<b>108</b>	<b>9.6%</b>
SALVADOR ALVARADO	<b>741</b>	<b>65.7%</b>

\* Municipio de residencia



# COVID-19 Sinaloa: Muestreo de Casos **JURISDICCIÓN GUAMUCHIL**



**SALUD**  
SECRETARÍA DE SALUD

## Jurisd. No. 3 Guamuchil

INSTITUCION	NO ADECUADO	RECHAZADA	NO RECIBIDA	SOSPECHOSOS	TOTAL CON MUESTRA	% SOSPECHOSOS
IMSS	0	6	1	581	588	32.3%
IMSS-OPORTUNIDADES	0	0	0	0	0	0.0%
ISSSTE	0	2	0	61	63	3.5%
PRIVADA	0	0	0	26	26	1.4%
SEDENA	0	0	0	8	8	0.4%
SEMAR	0	0	0	0	0	0.0%
SSA	2	8	0	1,114	1,124	61.7%
PEMEX	0	0	0	0	0	0.0%
ESTATAL	0	0	0	13	13	0.7%
MUNICIPAL	0	0	0	0	0	0.0%
<b>TOTAL</b>	<b>2</b>	<b>16</b>	<b>1</b>	<b>1,803</b>	<b>1,822</b>	<b>100.0%</b>
	0.1%	0.9%	0.1%	99.0%	100.0%	

## RESULTADO DEFINITIVO EN PLATAFORMA SISVER; JUR GUAMUCHIL

<b>SARS-CoV-2</b>	<b>1135</b>
NEGATIVO	628
NO RECIBIDA	1
INF AH1N1 PMD	0
RECHAZADA	16
B	1
A H3	0
METAPNEUMOVIRUS	0
ENTEROV//RHINOVIRUS	3
CORONA OC43	0
NO ADECUADO	2
INF A	0
CORONA 229E	0
CORONA NL63	0
CORONA HKU1	0
VSR	0
ADENOVIRUS	0
PARAINFLUENZA 3	0
NO SUBTIPIFICADO	0

**NUEVA NORMALIDAD**

**232**

**Defunciones Jurisdicción GUAMUCHIL**

INFORMACION AL DIA : lunes, 12 de octubre de 2020

## SE TOMO MUESTRA PERO SIN RECEPCION EN LABORATORIO

Municipios	IMSS	IMSS-OPORTUNIDADES	ISSSTE	PRIVADA	SEDENA	SEMAR	SSA	PEMEX	ESTATAL	MUNICIPAL	TOTAL
ANGOSTURA	2	0	2	3	0	0	3	0	0	0	10
MOCORITO	2	0	0	0	0	0	1	0	0	0	3
SALVADOR ALVARADO	9	0	2	1	1	0	10	0	0	0	23
<b>TOTAL JURISDICCION</b>	<b>13</b>	<b>0</b>	<b>4</b>	<b>4</b>	<b>1</b>	<b>0</b>	<b>14</b>	<b>0</b>	<b>0</b>	<b>0</b>	<b>36</b>



# COVID-19 Sinaloa: Informe ejecutivo: JURISDICCION GUAMUCHIL

## Unidades de Salud que han reportado en SISVER

MUNICIPIO	CLUES	SECTOR	UNIDAD	Defunciones en la Semana Epidemiologica			Total Defunciones Asociadas a SarsCov-2				Total de Casos Confirmados	Tasa letalidad X 100 (D/G)*100	Lugar Letalidad	PRUEBAS REALIZADAS en la Sem Epidemiologica			INDICE DE POSITIVIDAD	Lugar de Indice de POSITIVIDAD
				SEM EPI NUM-40	SEM EPI NUM-41	Aumento		SEM EPI NUM-40	SEM EPI NUM-41	Aumento				SEM EPI NUM-40	SEM EPI NUM-41	Aumento		
SALVADOR ALVARADO	SLSSA001955	SSA	CENTRO DE SALUD GUAMUCHIL	0	0	0	0	0	0	0	0	-	-	0	0	0	-	-
SALVADOR ALVARADO	SLIST000230	ISSSTE	GUAMUCHIL	0	0	0	0	0	0	0	0	-	-	0	0	0	-	-
SALVADOR ALVARADO	SLIMS000411	IMSS	HGSMF 30 GUAMUCHIL	4	3	-1	128	8	10	2	381	33.60	1	13	14	1	71.43	1
SALVADOR ALVARADO	SLSSA018113	SSA	HOSPITAL GENERAL DE GUAMUCHIL	1	0	-1	56	3	2	-1	306	18.30	2	7	6	-1	33.33	2
SALVADOR ALVARADO	SLSSA002631	SSA	JURISDICCION SANITARIA III GUAMUCHIL	0	0	0	0	1	0	-1	269	0.00	3	4	0	-4	-	-
<b>TOTAL MPIO. SALVADOR ALVARADO</b>				<b>5</b>	<b>3</b>	<b>-2</b>	<b>184</b>	<b>12</b>	<b>12</b>	<b>0</b>	<b>956</b>	<b>19.25</b>		<b>24</b>	<b>20</b>	<b>-4</b>	<b>60.00</b>	
ANGOSTURA	SLSSA000193	SSA	HOSPITAL INTEGRAL ANGOSTURA	0	0	0	0	0	0	0	19	0.00	1	0	0	0	-	-
ANGOSTURA	SLIMS000090	IMSS	UMF 51 LA ANGOSTURA	0	0	0	0	0	1	1	2	0.00	1	0	1	1	100.00	1
<b>TOTAL MPIO. ANGOSTURA</b>				<b>0</b>	<b>0</b>	<b>0</b>	<b>0</b>	<b>0</b>	<b>1</b>	<b>1</b>	<b>21</b>	<b>0.00</b>		<b>0</b>	<b>1</b>	<b>1</b>	<b>100.00</b>	
MOCORITO	SLSSA001716	SSA	HOSPITAL INTEGRAL MOCORITO	0	0	0	1	0	0	0	16	6.25	1	0	0	0	-	-
<b>TOTAL MPIO. MOCORITO</b>				<b>0</b>	<b>0</b>	<b>0</b>	<b>1</b>	<b>0</b>	<b>0</b>	<b>0</b>	<b>16</b>	<b>6.25</b>		<b>0</b>	<b>0</b>	<b>0</b>	<b>-</b>	
<b>TOTAL JURISDICCION 3, GUAMUCHIL</b>				<b>5</b>	<b>3</b>	<b>-2</b>	<b>185</b>	<b>12</b>	<b>13</b>	<b>1</b>	<b>993</b>	<b>18.63</b>		<b>24</b>	<b>21</b>	<b>-3</b>	<b>61.90</b>	

**NUEVA NORMALIDAD**

**INDICE DE POSITIVIDAD**  
**61.9**

**TASA DE LETALIDAD**  
**18.63**



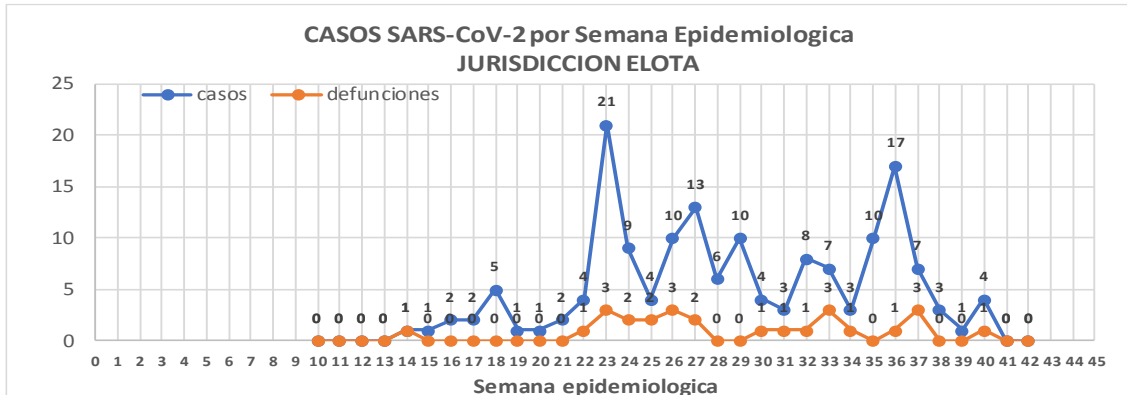
# COVID-19 Sinaloa: Casos y Defunciones JURISDICCIÓN ELOTA



Datos actualizados al **lunes, 12 de octubre de 2020**

JURISDICCION SANITARIA	Casos Acum. SARS-CoV-2*	%
Jurisd. No. 5 Elota	<b>159</b>	<b>100.0%</b>
COSALA	63	39.6%
ELOTA	50	31.4%
SAN IGNACIO	46	28.9%

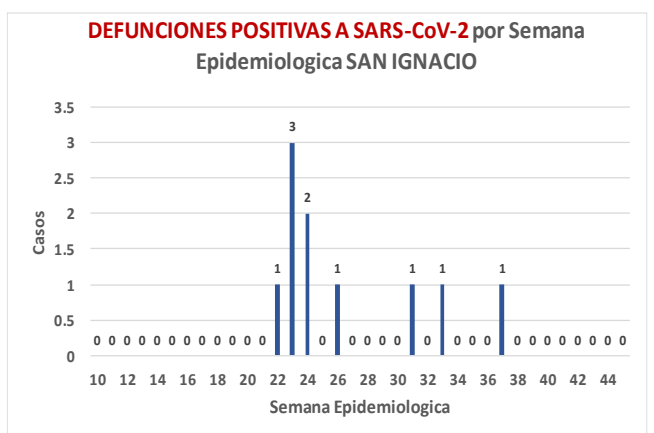
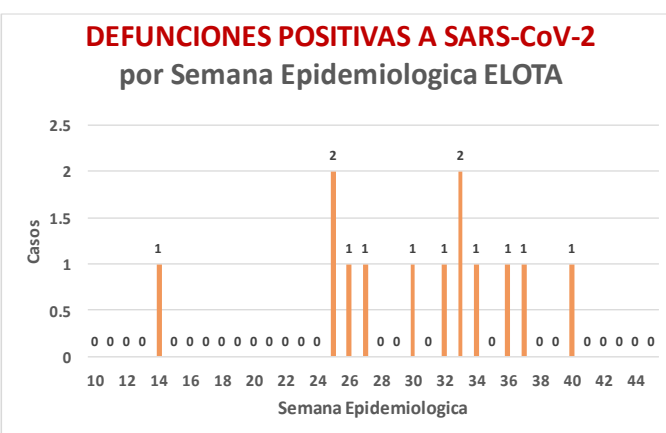
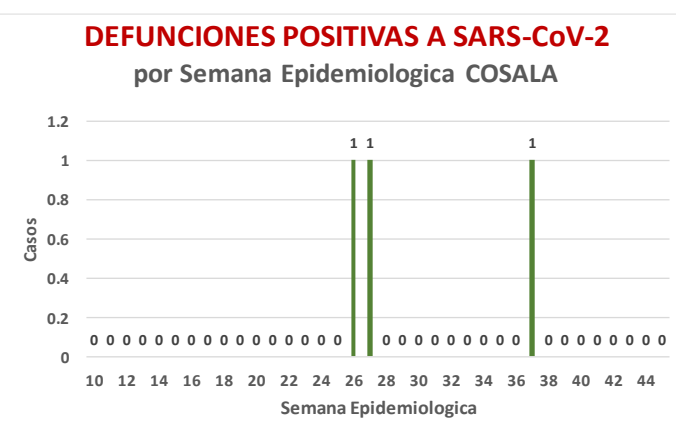
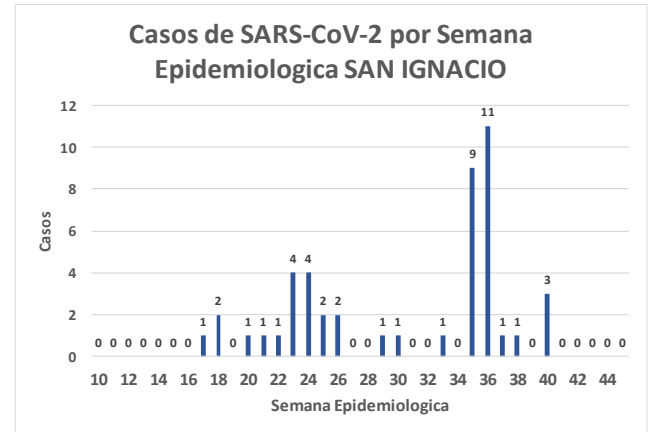
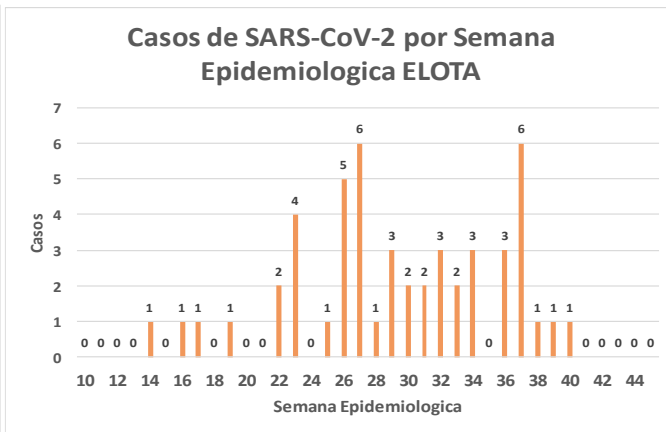
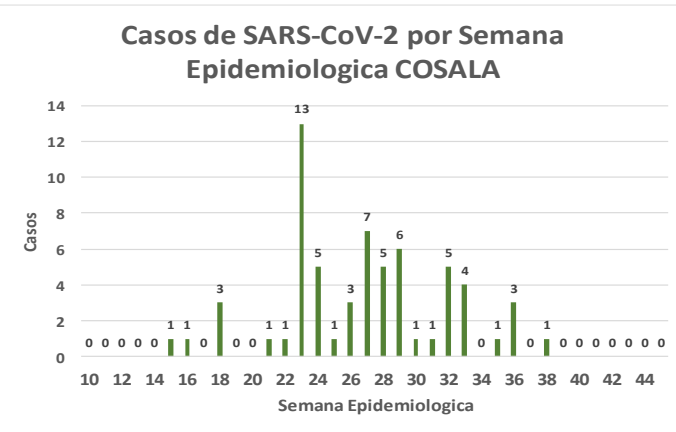
\* Municipio de residencia



**NUEVA NORMALIDAD**

**26**

**Defunciones Jurisdicción ELOTA**



# COVID-19 Sinaloa: Muestreo de Casos **JURISDICCIÓN ELOTA**



**NUEVA  
NORMALIDAD**

**26**

**Defunciones  
Jurisdicción  
ELOTA**



## Jurisd. No. 5 Elota

INSTITUCION	NO ADECUADO	RECHAZADA	NO RECIBIDA	SOSPECHOSOS	TOTAL CON MUESTRA	% SOSPECHOSOS
IMSS	0	0	0	35	35	10.2%
IMSS-OPORTUNIDADES	0	0	0	1	1	0.3%
ISSSTE	0	0	0	27	27	7.9%
PRIVADA	0	1	0	10	11	3.2%
SEDENA	0	0	0	4	4	1.2%
SEMAR	0	0	0	0	0	0.0%
SSA	1	11	0	247	259	75.7%
PEMEX	0	0	0	0	0	0.0%
ESTATAL	0	0	0	4	4	1.2%
MUNICIPAL	0	0	0	1	1	0.3%
<b>TOTAL</b>	<b>1</b>	<b>12</b>	<b>0</b>	<b>329</b>	<b>342</b>	<b>100.0%</b>
	0.3%	3.5%	0.0%	96.2%	100.0%	

RESULTADO DEFINITIVO EN PLATAFORMA SISVER; JUR ELOTA	
SARS-CoV-2	162
NEGATIVO	146
NO RECIBIDA	0
INF AH1N1 PMD	1
RECHAZADA	12
B	4
A H3	0
METAPNEUMOVIRUS	1
ENTEROV//RHINOVIRUS	3
CORONA OC43	1
NO ADECUADO	1
INF A	0
CORONA 229E	0
CORONA NL63	0
CORONA HKU1	0
VSR	0
ADENOVIRUS	1
PARAINFLUENZA 3	0
NO SUBTIPIFICADO	0

INFORMACION AL DIA : lunes, 12 de octubre de 2020

## SE TOMO MUESTRA PERO SIN RECEPCION EN LABORATORIO

Municipios	IMSS	IMSS-OPORTUNIDADES	ISSSTE	PRIVADA	SEDENA	SEMAR	SSA	PEMEX	ESTATAL	MUNICIPAL	TOTAL
COSALA	0	0	0	0	0	0	3	0	0	0	3
ELOTA	0	0	1	0	0	0	0	0	0	0	1
SAN IGNACIO	0	0	1	0	0	0	5	0	0	0	6
<b>TOTAL JURISDICCION</b>	<b>0</b>	<b>0</b>	<b>2</b>	<b>0</b>	<b>0</b>	<b>0</b>	<b>8</b>	<b>0</b>	<b>0</b>	<b>0</b>	<b>10</b>

# COVID-19 Sinaloa: Informe ejecutivo: JURISDICCión ELOTA

## Unidades de Salud que han reportado en SISVER

MUNICIPIO	CLUES	SECTOR	UNIDAD	Defunciones en la Semana Epidemiológica			Total Defunciones Asociadas a SarsCov-2	Casos confirmados en la Semana Epidemiológica			Total de Casos Confirmados	Tasa letalidad X 100 (D/G)*100	Lugar Letalidad	PRUEBAS REALIZADAS en la Sem Epidemiológica			INDICE DE POSITIVIDAD	Lugar de Índice de POSITIVIDAD
				SEM EPI NUM-40	SEM EPI NUM-41	Aumento		SEM EPI NUM-40	SEM EPI NUM-41	Aumento				SEM EPI NUM-40	SEM EPI NUM-41	Aumento		
ELOTA	SLSSA017594	SSA	HOSPITAL GENERAL LA CRUZ	0	0	0	0	0	0	0	6	0.00	1	0	0	0	-	-
ELOTA	SLSSA001086	SSA	LA CRUZ	0	0	0	0	0	0	0	0	-	-	0	0	0	-	-
ELOTA	SLIMS000225	IMSS	UMF 21 LA CRUZ	0	0	0	0	0	0	0	3	0.00	1	0	0	0	-	-
<b>TOTAL MPIO. ELOTA</b>				<b>0</b>	<b>0</b>	<b>0</b>	<b>0</b>	<b>0</b>	<b>0</b>	<b>0</b>	<b>9</b>	<b>0.00</b>		<b>0</b>	<b>0</b>	<b>0</b>	<b>-</b>	
COSALÁ	SLSSA000572	SSA	HOSPITAL INTEGRAL COSALA	0	0	0	1	0	0	0	50	2.00	-	0	9	9	0.00	1
<b>TOTAL MPIO. COSALA</b>				<b>0</b>	<b>0</b>	<b>0</b>	<b>1</b>	<b>0</b>	<b>0</b>	<b>0</b>	<b>50</b>	<b>2.00</b>		<b>0</b>	<b>9</b>	<b>9</b>	<b>0.00</b>	
SAN IGNACIO	SLSSA017570	SSA	HOSPITAL INTEGRAL SAN IGNACIO	0	0	0	0	0	0	0	0	-	-	0	0	0	-	-
<b>TOTAL MPIO. SAN IGNACIO</b>				<b>0</b>	<b>0</b>	<b>0</b>	<b>0</b>	<b>0</b>	<b>0</b>	<b>0</b>	<b>0</b>	<b>-</b>		<b>0</b>	<b>0</b>	<b>0</b>	<b>-</b>	
<b>TOTAL JURISDICCION 5, ELOTA</b>				<b>0</b>	<b>0</b>	<b>0</b>	<b>1</b>	<b>0</b>	<b>0</b>	<b>0</b>	<b>59</b>	<b>1.69</b>		<b>0</b>	<b>9</b>	<b>9</b>	<b>0.00</b>	

**NUEVA NORMALIDAD**

**INDICE DE POSITIVIDAD .**

**TASA DE LETALIDAD 1.69**





DIRECCIÓN DE PREVENCIÓN Y PROMOCIÓN DE LA SALUD  
SUBDIRECCIÓN DE VIGILANCIA EPIDEMIOLÓGICA

**SALUD**

SECRETARÍA DE SALUD

