



SERVICIOS DE SALUD DE SINALOA

SUBDIRECCIÓN DE VIGILANCIA EPIDEMIOLÓGICA

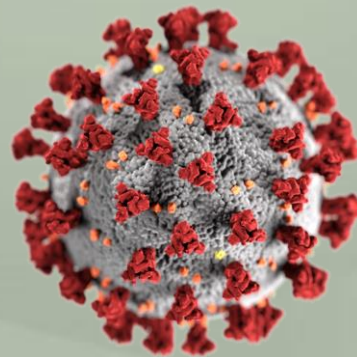


VIERNES, 12 DE NOVIEMBRE DEL 2021

27/FEB/2020 AL 12/NOV/2021, 624 DÍAS TRANSCURRIDOS DE COVID-19 EN SINALOA

COVID-19 SINALOA

COMUNICADO TECNICO DIARIO



Nota: Este comunicado contiene información preliminar y sus datos pueden variar sin previo aviso, datos presentados disponibles a la fecha y corte especificados.



Dr. José Pablo Güémez Álvarez

Jefe de Depto. De Vigilancia Epidemiológica
Servicios de Salud de Sinaloa



SALUD

SECRETARÍA DE SALUD

DGE

DIRECCIÓN GENERAL
DE EPIDEMIOLOGÍA

PLATAFORMA SINAVE/SISVER



SITUACION GENERAL EN EL ESTADO DE SINALOA POR SARS-COV 2



SERVICIOS DE SALUD DE SINALOA

SINALOA , PLATAFORMA DE VIGILANCIA EPIDEMIOLOGICA COVID-19

MUNICIPIOS	NOTIFICADOS ACUMULADO AL 12/nov/2021			RESULTADO FINAL						
	AMBOS GENEROS	FEMENINOS	MASCULINOS	RESULTADO NEGATIVO	RESULTADO INFLUENZA	OTROS DX	POSITIVO SARS-CoV-2	SOSPECHOSOS	DEFUNCION (+) Sars-CoV-	CASOS ACTIVOS *
AHOME	27,967	15,566	12,401	16,365	56	309	11,119	118	1,556	34
CHOIX	635	314	321	327	3	10	292	3	39	1
EL FUERTE	3,389	1,870	1,519	1,665	4	35	1,667	18	253	23
GUASAVE	19,313	10,718	8,595	9,922	13	1,597	7,694	87	956	58
SINALOA	1,996	1,060	936	1,198	0	64	729	5	132	2
ANGOSTURA	1,601	834	767	806	0	35	759	1	157	13
MOCORITO	1,044	548	496	582	0	29	432	1	94	0
SALVADOR ALVARADO	4,676	2,576	2,100	2,690	0	61	1,917	8	265	8
BADIRAGUATO	1,615	901	714	948	0	73	593	1	33	7
CULIACÁN	78,565	43,973	34,592	44,095	39	3,871	30,323	237	3,140	64
NAVOLATO	6,334	3,495	2,839	3,642	8	188	2,472	24	304	2
COSALÁ	1,030	512	518	451	0	197	378	4	14	0
ELOTA	2,699	1,447	1,252	1,607	2	50	1,039	1	61	7
SAN IGNACIO	618	334	284	316	0	9	293	0	27	0
CONCORDIA	396	198	198	185	0	17	194	0	45	3
MAZATLAN	25,680	14,039	11,641	12,607	5	1,769	11,168	131	1,467	10
ESCUINAPA	3,116	1,726	1,390	1,460	5	100	1,547	4	135	0
ROSARIO	2,416	1,265	1,151	1,073	1	61	1,277	4	102	0
TOTAL	183,090	101,376	81,714	99,939	136	8,475	73,893	647	8,780	232
OTRO ESTADO	956	375	581	276	2	252	419	7	89	

NOTIFICADOS

183,090

NEGATIVOS

99,939

POSITIVOS

73,893

SOSPECHOSOS

647

DEFUNCIONES

8,780

HOSPITALIZADOS

18,004

TASAS E INDICES ACUMULADOS

TASA DE INCIDENCIA ESTATAL X 100,000 HABS

2,323

INDICE DE LETALIDAD

11.9%

% POSITIVIDAD

48.7%

INDICE DE HOSPITALIZACION

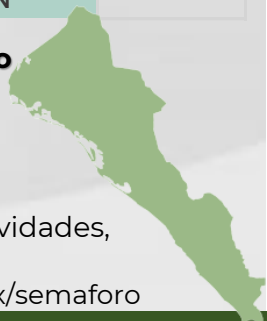
24.4%

Semáforo Epidemiológico VERDE

Podemos salir pero con precaución y prevención.

Se permiten todas las actividades, incluidas las escolares.

Fuente: coronavirus.gob.mx/semaforo



Fuente: Plataforma Nacional SISVER, Preliminar al Corte. Acumulados al 12/nov/2021, Por Lugar de Residencia.

CASOS ACTIVOS*: Caso Confirmado Positivo con fecha de inicio de síntomas en los últimos 14 días.



CASOS ACTIVOS POR MUNICIPIO EN EL ESTADO DE SINALOYA POR SARS-COV 2



ACTIVOS ESTIMADOS

232

HOSPITALIZADOS

22

AMBULATORIOS

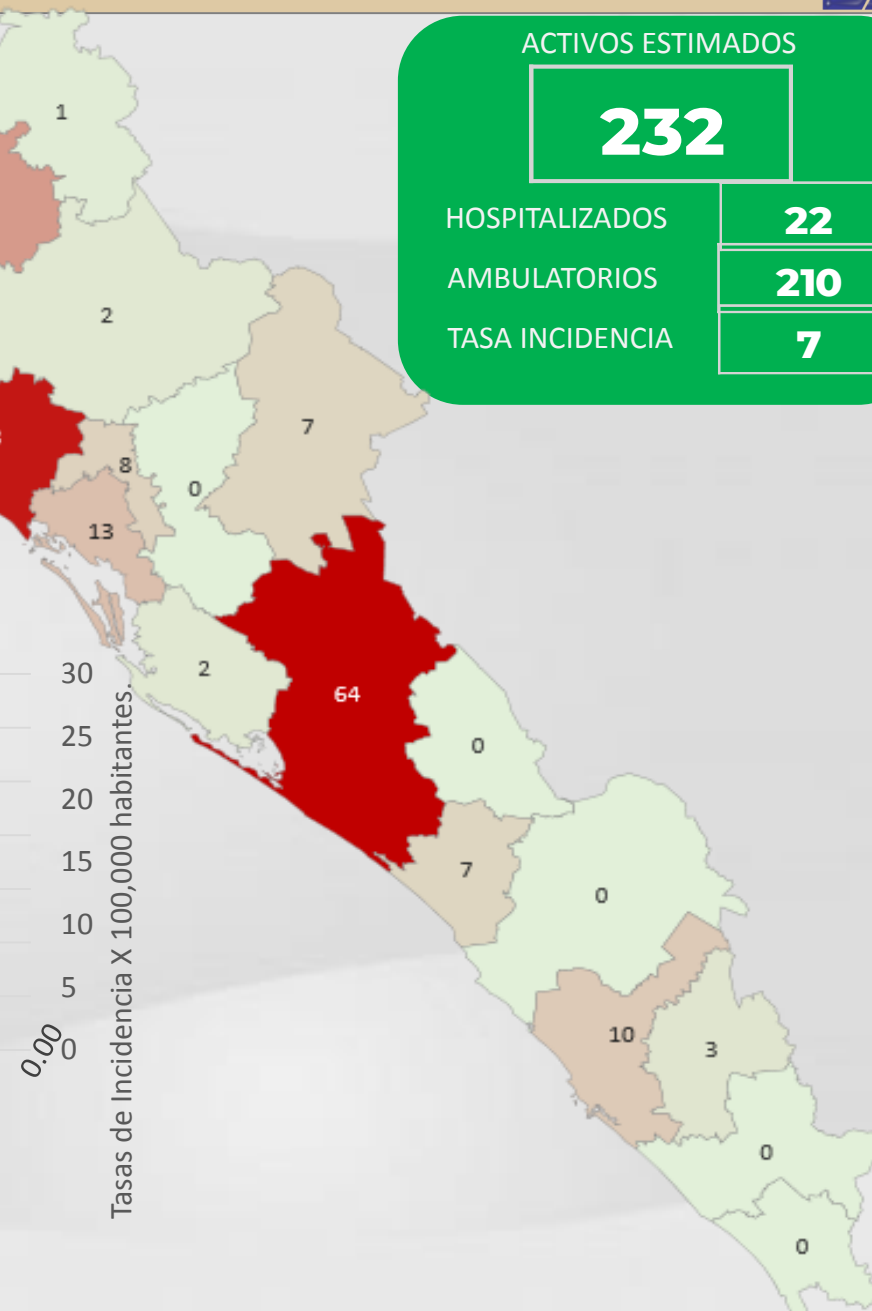
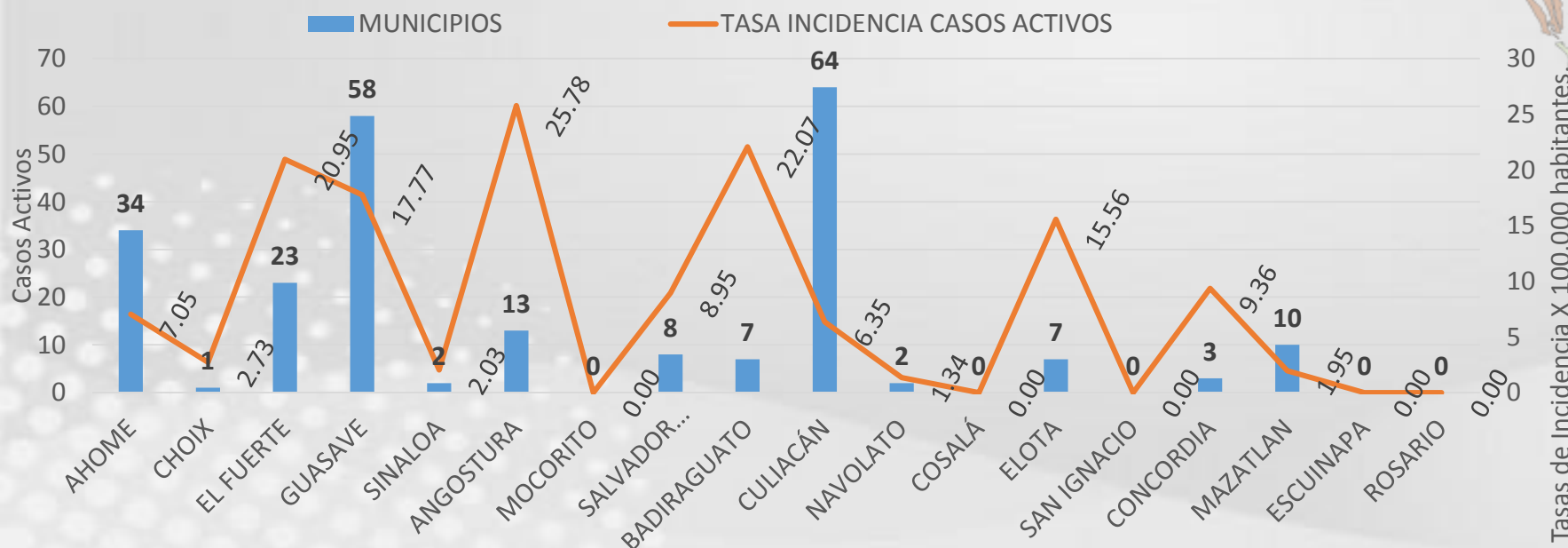
210

TASA INCIDENCIA

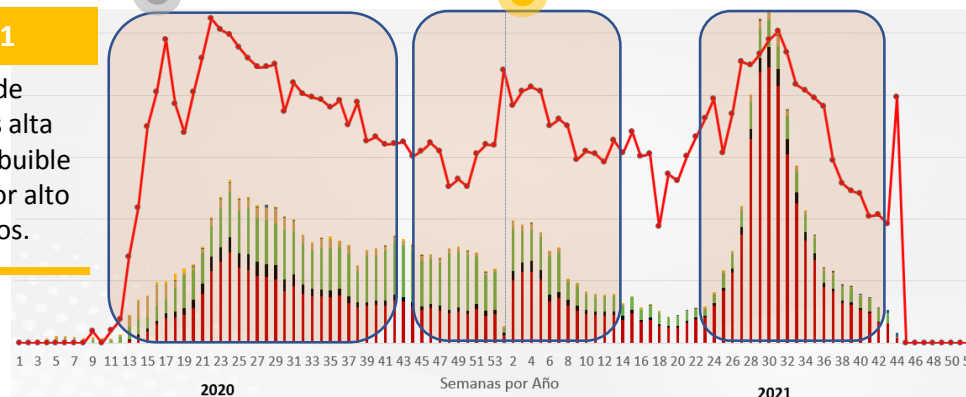
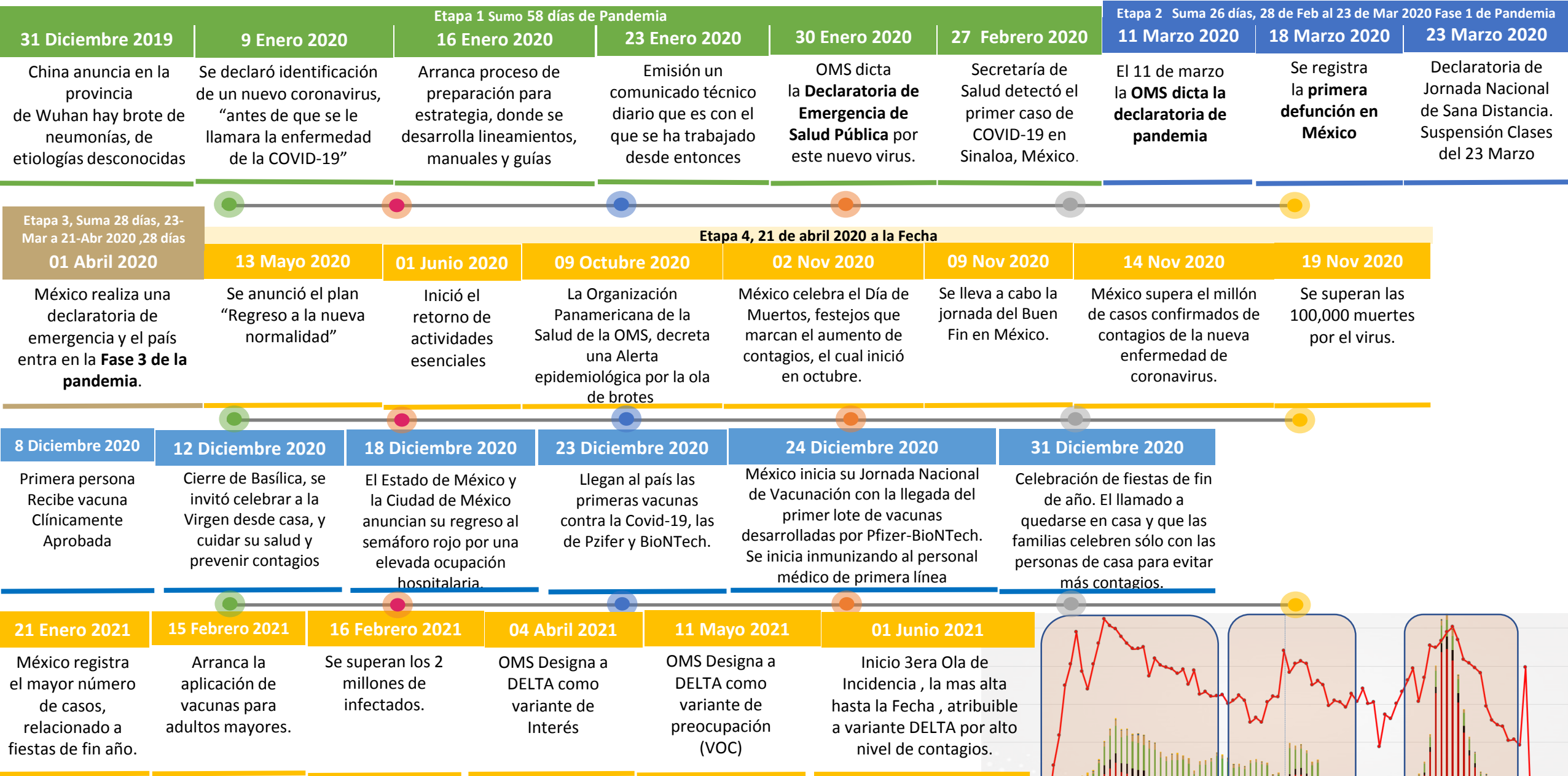
7

CASO ACTIVO: Caso Confirmado Positivo con Fecha de Inicio de Síntomas en los **Últimos 14 Días.**

CASOS CONFIRMADOS *ACTIVOS, DE COVID-19 POR MUNICIPIO AL DIA DE HOY 12/NOV/2021



CRONOLOGIA COVID-19, FASES, ETAPAS Y FECHAS



La primera ola empezó cuando inició la epidemia, en febrero de 2020 hasta Septiembre
 La segunda ola epidémica fue en octubre de 2020 y llegó un punto máximo en abril de 2021
 La Tercer ola epidémica Inicio en Junio de 2021 a Noviembre

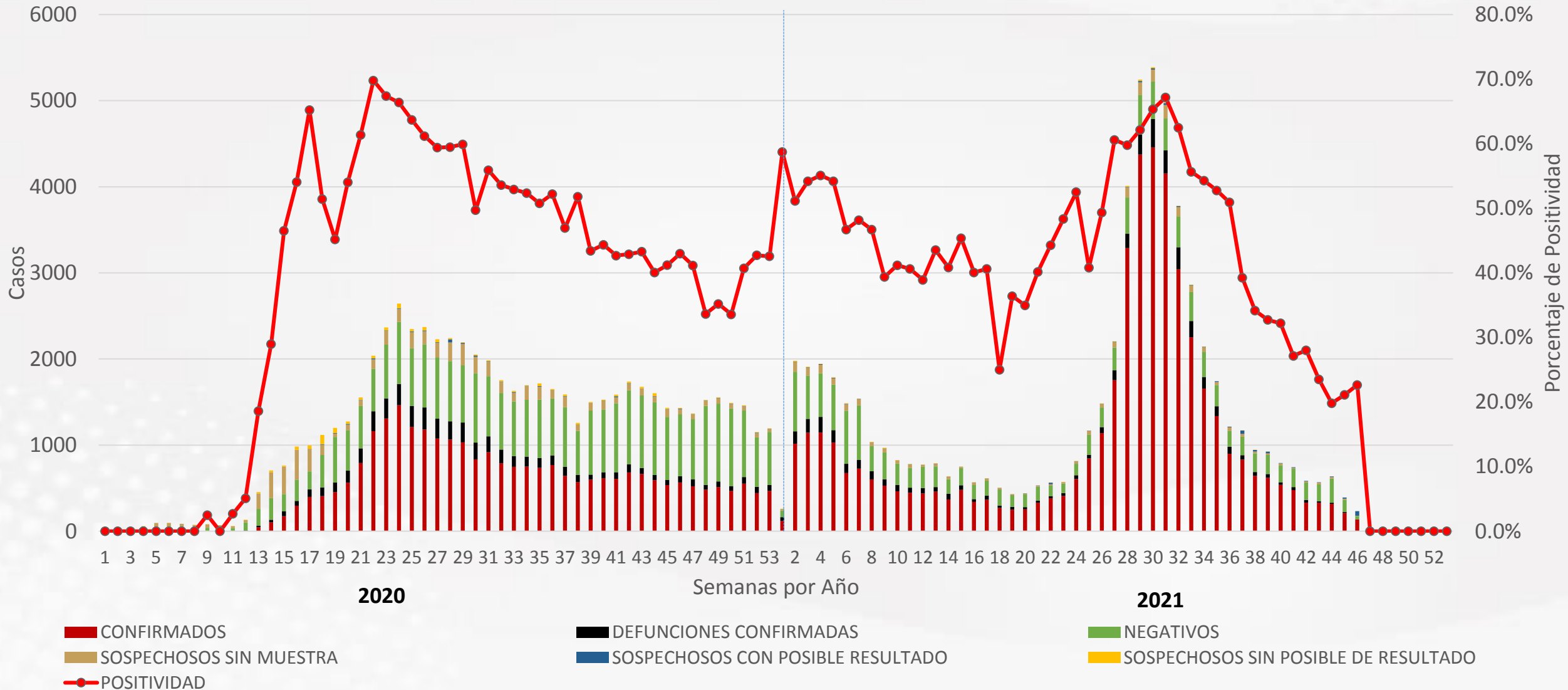


COVID-19 Sinaloa: Casos Positivos, Sospechosos y Negativos



NOTIFICADOS
183,090

Escenario del Estado de Sinaloa

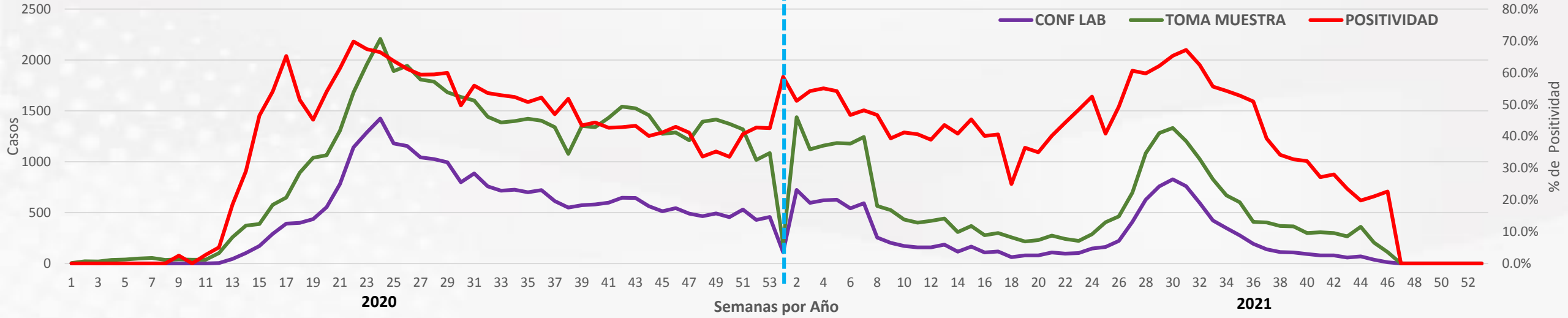




Casos Estimados y Defunciones del Estado de Sinaloa



Comportamiento de Positividad en Toma de Muestras por SARS-Cov2 en Sinaloa

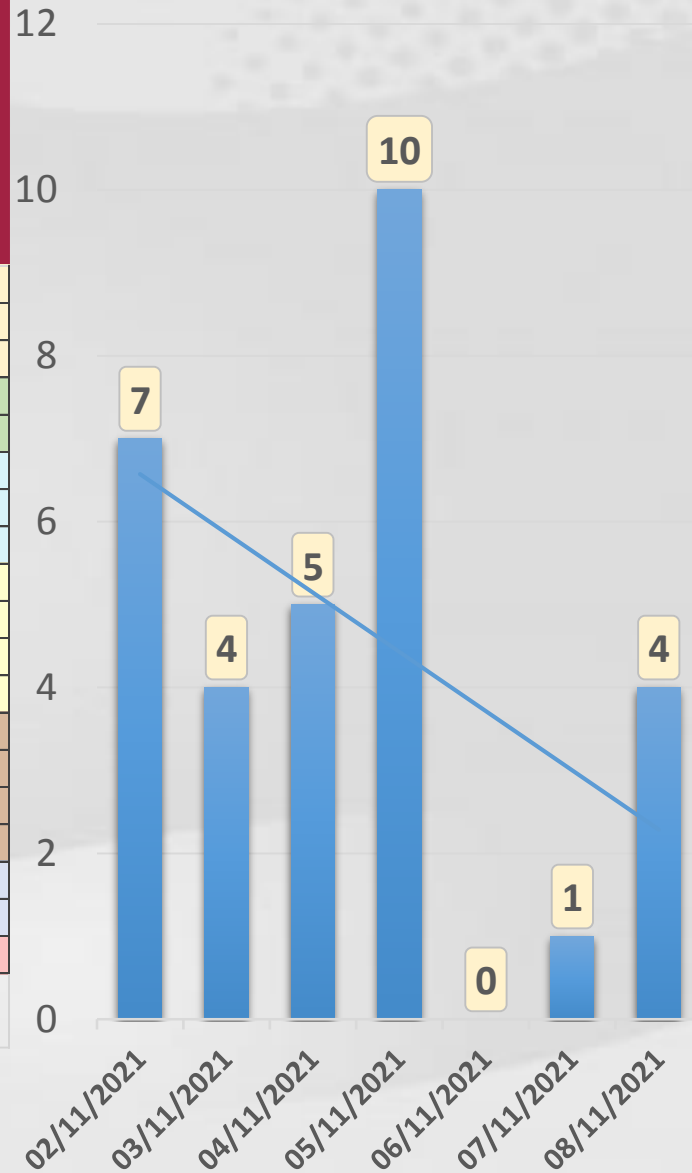




CONFIRMADOS SARS-COV 2 POR LESP EN SINALOA LOS ULTIMOS 10 DIAS



LISTA DE CASOS CONFIRMADOS POR LESP LOS ULTIMOS DIAS POR MUNICIPIO	CONFIRMADOS ACUMULADOS AL CORTE DE HOY 12/nov/2021	VENTANA DE RESPUESTA LESP CONFIRMADOS A SARS-COV-2			CASOS CONFIRMADOS A SARS-COV-2 LOS ULTIMOS 7 DIAS EVOLUCIONADOS EN PLATAFORMA SINAVE/SISVER							Total Casos Confirmados Últimos 10 Días
		11/11/2021	10/11/2021	09/11/2021	08/11/2021	07/11/2021	06/11/2021	05/11/2021	04/11/2021	03/11/2021	02/11/2021	
AHOME	11,119	0	0	4	0	1	0	3	1	1	1	11
CHOIX	292	0	0	0	0	0	0	1	0	0	1	2
EL FUERTE	1,667	0	0	0	1	0	0	0	1	0	2	4
GUASAVE	7,694	0	0	0	0	0	0	0	0	2	0	2
SINALOA	729	0	0	0	0	0	0	1	0	0	2	3
ANGOSTURA	759	0	0	0	0	0	0	0	0	0	0	0
MOCORITO	432	0	0	0	0	0	0	0	0	0	0	0
SALVADOR ALVARA	1,917	0	0	0	0	0	0	1	0	0	0	1
BADIRAGUATO	593	0	0	0	0	0	0	0	0	0	0	0
CULIACAN	30,323	1	1	2	3	0	0	4	1	1	0	13
NAVOLATO	2,472	0	0	0	0	0	0	0	0	0	0	0
COSALA	378	0	0	0	0	0	0	0	0	0	0	0
ELOTA	1,039	0	0	0	0	0	0	0	0	0	1	1
SAN IGNACIO	293	0	0	0	0	0	0	0	0	0	0	0
CONCORDIA	194	0	0	0	0	0	0	0	0	0	0	0
MAZATLAN	11,168	0	0	0	0	0	0	0	2	0	0	2
ESCUINAPA	1,547	0	0	0	0	0	0	0	0	0	0	0
ROSARIO	1,277	0	0	0	0	0	0	0	0	0	0	0
Total Estado	73,893	1	1	6	4	1	0	10	5	4	7	39
De Otros Estados	419	Fuente: Plataforma Nacional SINAVE/SISVER, Preliminar al Corte. Acumulados al 12/nov/2021, Por Municipio. Con Ventana de Tiempo de 3 días.										
Total	74,312											



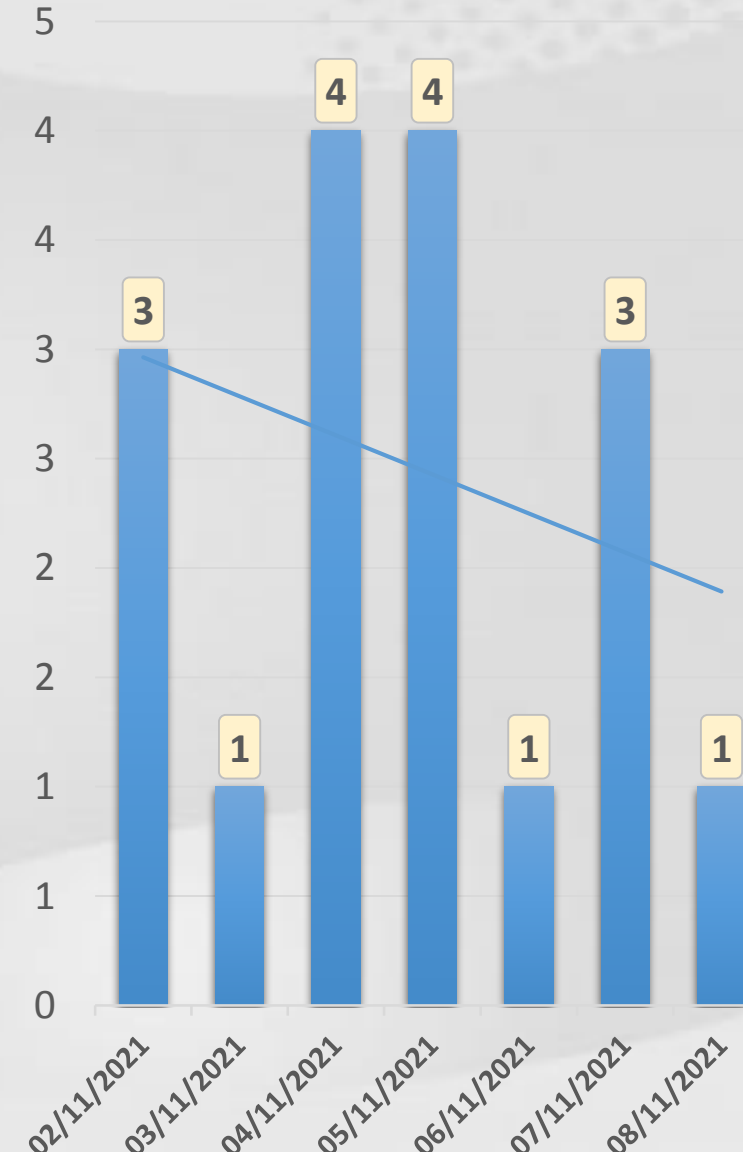
VENTANA DE TIEMPO: Lapso de respuesta considerado referente a los procesos de laboratorio y posible demanda de muestras así como de actualización en Plataforma.



COVID-19 Sinaloa: Defunciones Confirmadas por Laboratorio a SARS-CoV-2 Notificadas por Municipio últimos 10 días.



LISTA DE CASOS DE DEFUNCIONES CONFIRMADAS POR LESP LOS ULTIMOS DIAS POR MUNICIPIO	CONFIRMADOS ACUMULADOS AL CORTE DE HOY 12/nov/2021	VENTANA DE RESPUESTA LESP CONFIRMADOS A SARS-COV-2			CASOS CONFIRMADOS A SARS-COV-2 LOS ULTIMOS 7 DIAS EVOLUCIONADOS EN PLATAFORMA SINAVE/SISVER							Total Defunciones Confirmadas a SARS-Cov2 los Últimos 10 Días	
		11/11/2021	10/11/2021	09/11/2021	08/11/2021	07/11/2021	06/11/2021	05/11/2021	04/11/2021	03/11/2021	02/11/2021		
AHOME	1,556	0	1	2	0	0	0	3	0	0	0	6	
CHOIX	39	0	0	0	0	0	0	0	0	0	0	0	
EL FUERTE	253	0	0	1	0	0	1	0	1	0	1	4	
GUASAVE	956	0	1	0	0	1	0	0	2	0	1	5	
SINALOA	132	0	0	0	0	0	0	0	0	0	0	0	
ANGOSTURA	157	0	0	0	0	0	0	0	0	0	0	0	
MOCORITO	94	0	1	0	0	0	0	0	0	0	0	1	
SALVADOR ALVARADO	265	0	0	0	0	0	0	0	0	0	0	0	
BADIRAGUATO	33	0	0	0	0	0	0	0	0	0	0	0	
CULIACAN	3,140	0	0	0	1	2	0	1	1	1	1	7	
NAVOLATO	304	0	0	0	0	0	0	0	0	0	0	0	
COSALA	14	0	0	0	0	0	0	0	0	0	0	0	
ELOTA	61	0	0	0	0	0	0	0	0	0	0	0	
SAN IGNACIO	27	0	0	0	0	0	0	0	0	0	0	0	
CONCORDIA	45	0	0	0	0	0	0	0	0	0	0	0	
MAZATLAN	1,467	0	0	0	0	0	0	0	0	0	0	0	
ESCUINAPA	135	0	0	0	0	0	0	0	0	0	0	0	
ROSARIO	102	0	0	0	0	0	0	0	0	0	0	0	
Total Estado	8,780	0	3	3	1	3	1	4	4	1	3	23	
De Otros Estados	89	<i>Fuente: Plataforma Nacional SINAVE/SISVER, Preliminar al Corte. Acumulados al 12/nov/2021, Por Municipio. Con Ventana de Tiempo de 3 dias.</i>											
Total	8,869												



VENTANA DE TIEMPO: Lapso de respuesta considerado referente a los procesos de laboratorio y posible demanda de muestras, certificación por defunción, así como de actualización en Plataforma.

COVID-19 Sinaloa: Casos y Defunciones Positivas a SARS-CoV-2, por LESPS, Notificadas por Jurisdicción los últimos 10 días.



LISTA DE CASOS CONFIRMADOS POR LESP LOS ULTIMOS DIAS POR MUNICIPIO	CONFIRMADOS ACUMULADOS AL CORTE DE HOY 12/nov/2021	VENTANA DE RESPUESTA LESP CONFIRMADOS A SARS-COV-2			CASOS CONFIRMADOS A SARS-COV-2 LOS ULTIMOS 7 DIAS EVOLUCIONADOS EN PLATAFORMA SINAVE/SISVER							Total Confirmados por LESP en SISVER los Ultimos 10 Días	Line Chart
		11/11/2021	10/11/2021	09/11/2021	08/11/2021	07/11/2021	06/11/2021	05/11/2021	04/11/2021	03/11/2021	02/11/2021		
Jurisdicción I, Los Mochis	13,078	0	0	4	1	1	0	4	2	1	4	17	
Jurisdicción II, Guasave	8,423	0	0	0	0	0	0	1	0	2	2	5	
Jurisdicción III, Guamuchil	3,108	0	0	0	0	0	0	1	0	0	0	1	
Jurisdicción IV, Culiacán	33,766	1	1	2	3	0	0	4	1	1	0	13	
Jurisdicción V, Mazatlán	12,694	0	0	0	0	0	0	0	2	0	1	3	
Jurisdicción VI, Escuinapa	2,824	0	0	0	0	0	0	0	0	0	0	0	
Total Estado	73,893	1	1	6	4	1	0	10	5	4	7	39	



LISTA DE DEFUNCIONES ULTIMOS DIAS POR JURISDICCIONES	DEFUNCIONES ACUMULADAS AL CORTE DE HOY 12/nov/2021	VENTANA DE RESPUESTA LESP CONFIRMADOS A SARS-COV-2			DEFUNCIONES CONFIRMADAS A SARS-COV-2 LOS ULTIMOS 7 DIAS EVOLUCIONADOS EN PLATAFORMA SINAVE/SISVER							Total Evoluciones a Defuncion en los Ultimos 10 Días	Line Chart
		11/11/2021	10/11/2021	09/11/2021	08/11/2021	07/11/2021	06/11/2021	05/11/2021	04/11/2021	03/11/2021	02/11/2021		
Jurisdicción I, Los Mochis	1,848	0	1	3	0	0	1	3	1	0	1	10	
Jurisdicción II, Guasave	1,088	0	1	0	0	1	0	0	2	0	1	5	
Jurisdicción III, Guamuchil	516	0	1	0	0	0	0	0	0	0	0	1	
Jurisdicción IV, Culiacán	3,491	0	0	0	1	2	0	1	1	1	1	7	
Jurisdicción V, Mazatlán	1,600	0	0	0	0	0	0	0	0	0	0	0	
Jurisdicción VI, Escuinapa	237	0	0	0	0	0	0	0	0	0	0	0	
Total Estado	8,780	0	3	3	1	3	1	4	4	1	3	23	

VENTANA DE TIEMPO: Lapso de respuesta considerado referente a los procesos de laboratorio y posible demanda de muestras, certificación por defunción, así como de actualización en Plataforma.

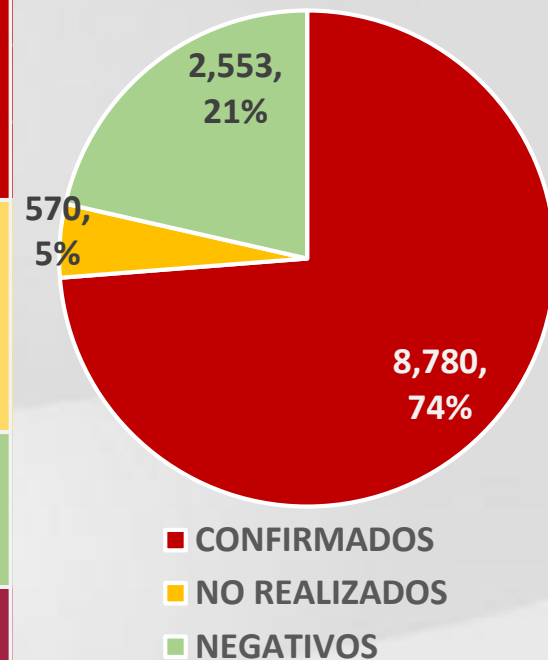
COVID-19 Sinaloa: Defunciones Confirmadas por Laboratorio, Asociación o Dictaminación a SARS-CoV-2 Notificadas al Estado.



COVID 19, SINALOA: DEFUNCIONES POR ASOCIACION Y DICTAMINACION CLINICA EPIDEMIOLOGICA

CLASIFICACION FINAL DE DEFUNCIONES AL 12/nov/2021	TOMA DE MUESTRA		TOTAL	TOTAL DEFUNCIONES
	SI	NO		
CONFIRMADO POR LABORATORIO	6,951	0	6,951	8,780
CONFIRMADO POR ANTIGENO	66	1,251	1,317	
CONFIRMADO POR ASOCIACION	16	87	103	
CONFIRMADO POR DICTAMINACION	39	370	409	
INVALIDO	3	0	3	570
NO REALIZADO	77	0	77	
SOSPECHOSO	41	449	490	
NEGATIVO	2,237	0	2,237	2,553
NEGATIVO ANTIGENO	8	308	316	
TOTAL	9,438	2,465	11,903	11,903

CLASIFICACION FINAL DE PRUEBAS SARS COV2 DE DEFUNCIONES

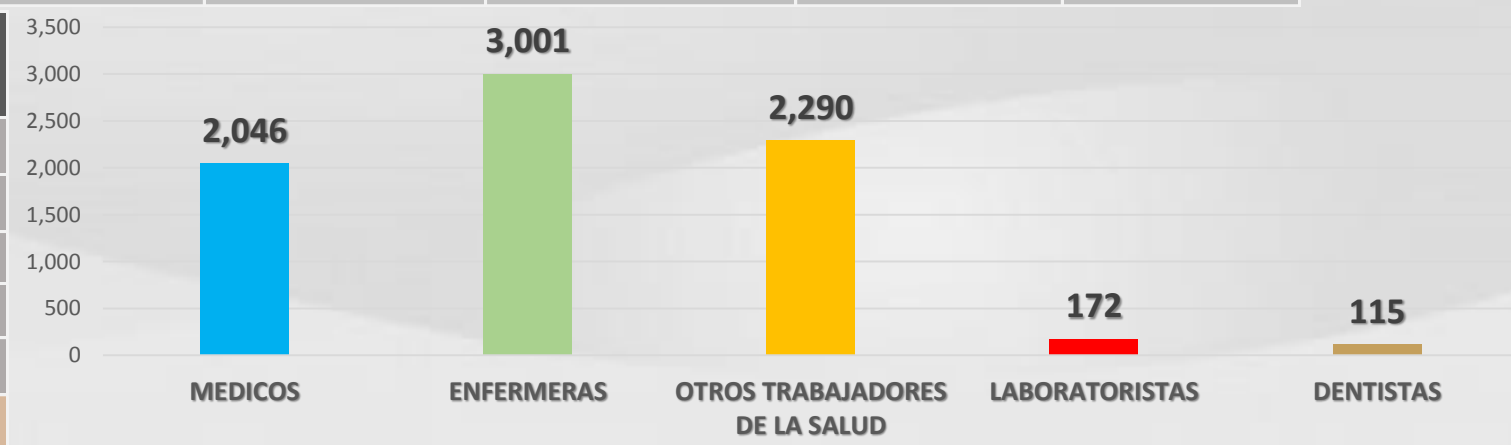


COVID-19 Sinaloa: Casos confirmados en personal de la salud por Institución



SARS-CoV-2 POR INSTITUCION Y	MEDICOS	ENFERMERAS	OTROS TRABAJADORES	LABORATORISTAS	DENTISTAS	TOTAL
SSA	807	988	807	61	77	2,740
IMSS	854	1,530	1,219	77	25	3,705
IMSS-OPORTUNIDADES	46	52	35	2	2	137
SEDENA	4	4	7	1	0	16
ISSSTE	173	325	161	22	8	689
SEMAR	11	23	5	2	2	43
MUNICIPAL	13	11	13	0	0	37
ESTATAL	91	47	24	2	0	164
PRIVADA	46	21	19	5	1	92
PEMEX	0	0	0	0	0	0
CRUZ ROJA	0	0	0	0	0	0
UNIVERSITARIO	1	0	0	0	0	1
TOTAL	2,046	3,001	2,290	172	115	7,624
	26.8%	39.4%	30.0%	2.3%	1.5%	100.0%

CONFIRMADOS DEL AREA DE LA SALUD	CASOS	DEFUNCIONES
MEDICOS	2,046	62
ENFERMERAS	3,001	18
OTROS TRABAJADORES DE LA SALUD	2,290	22
LABORATORISTAS	172	3
DENTISTAS	115	4
TOTAL	7,624	109




Casos acumulados confirmados a SARS-Cov2 registrados en Plataforma SISVER en Sinaloa, 2021, SEM 46



CONFIRMADOS EN 2021

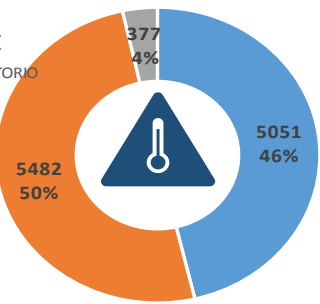
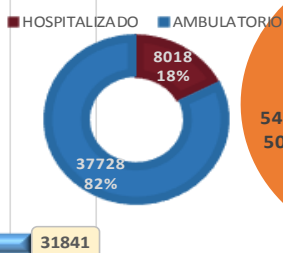
CONFIRMADOS EN 2021

Casos.Cofirmados por Institucion

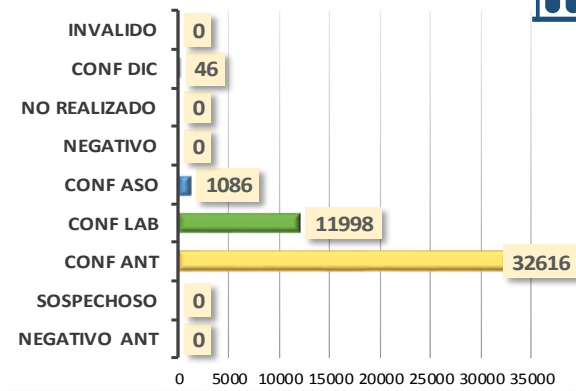


Esquema de Vacunacion

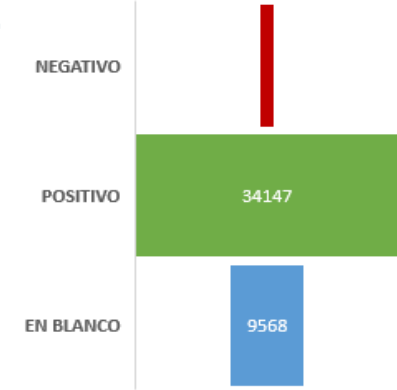
TIPO DE PACIENTE



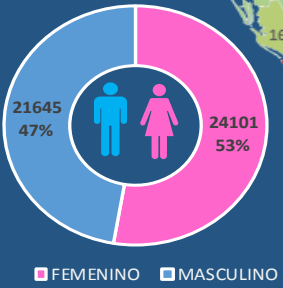
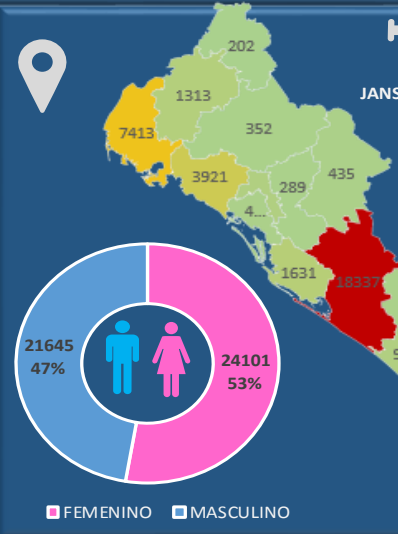
Modalidad de Confirmacion



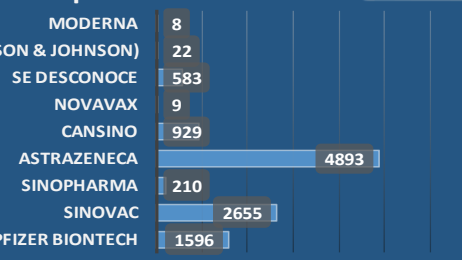
Prueba Antigeno Covid 19



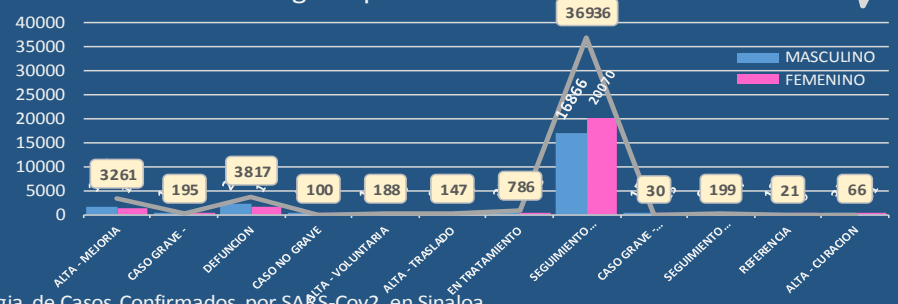
MUNICIPIO	CASOS
AHOME	7,413
ANGOSTURA	401
BADIRAGUATO	435
CHOIX	202
CONCORDIA	127
COSALA	303
CULIACAN	18,337
EL FUERTE	1,313
ELOTA	959
ESCUINAPA	1,205
GUASAVE	3,921
MAZATLAN	6,540
MOCORITO	289
NAVOLATO	1,631
ROSARIO	1,097
SALVADOR ALVARAD	985
SAN IGNACIO	235
SINALOA	352
TOTAL	45,745



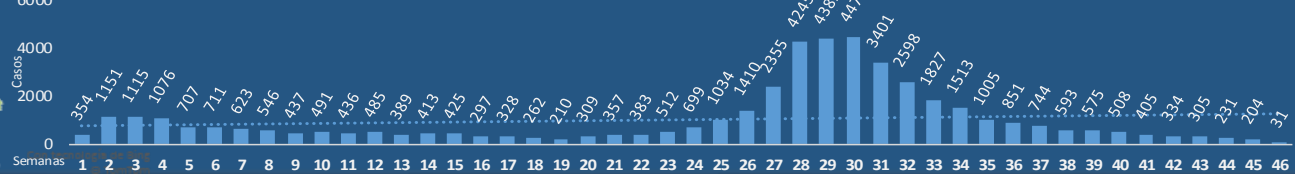
Tipo de Vacuna



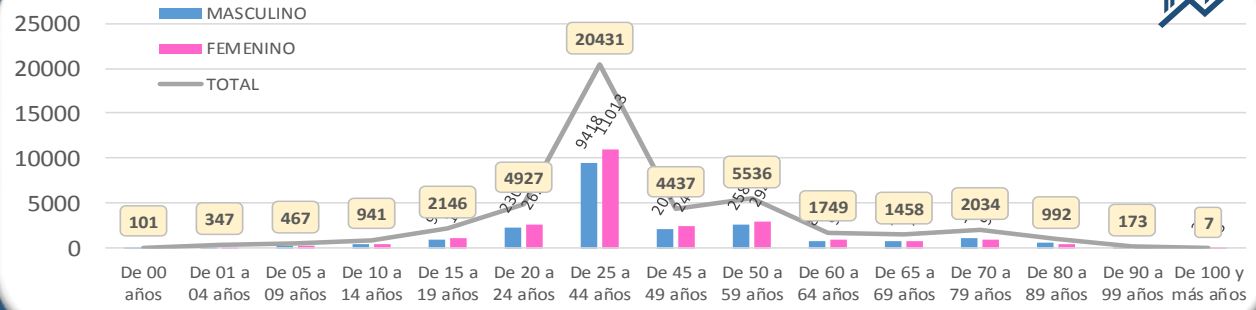
Desglose por Evolucion



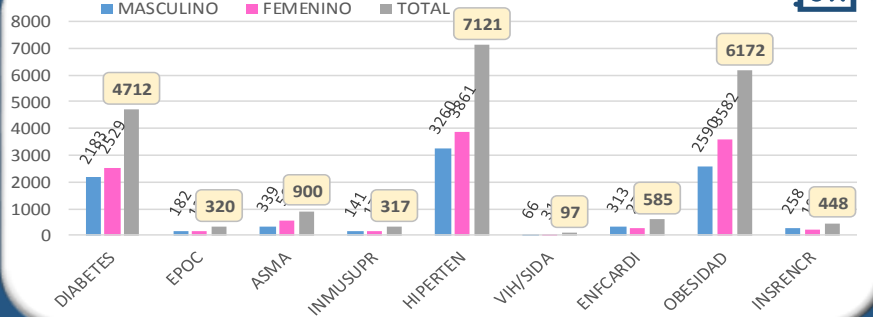
Cronologia de Casos Confirmados por SARS-Cov2 en Sinaloa



Distribucion por Genero y Grupo de Edad



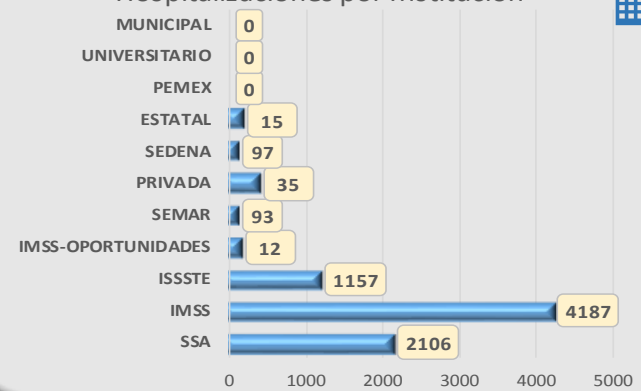
Cuadro de Comorbilidades Detectadas



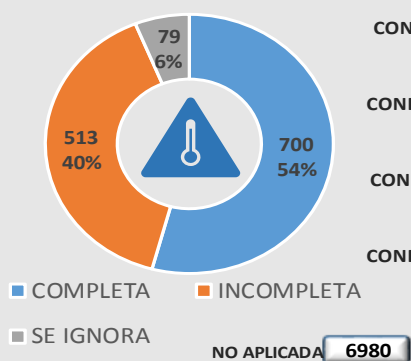


Casos acumulados hospitalizados confirmados a SARS-Cov2 registrados en Plataforma SISVER en Sinaloa, 2021, SEM 46

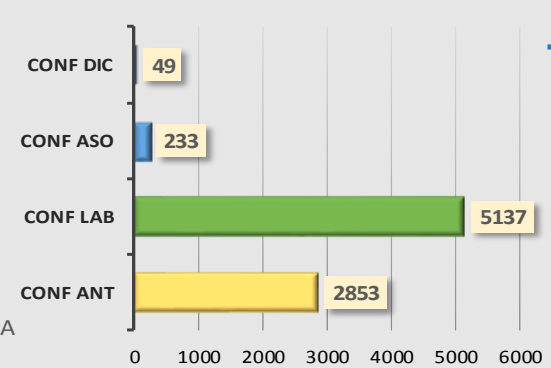
Hospitalizaciones por Institucion



Esquema de Vacunacion



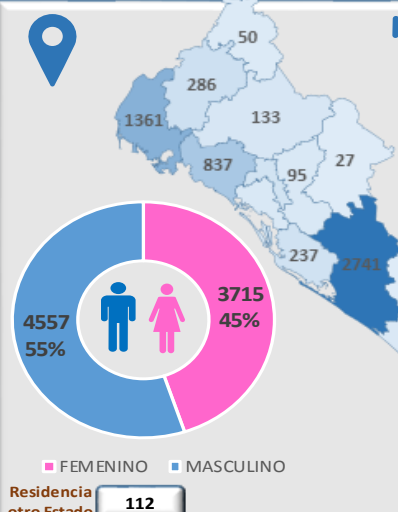
Modalidad de Confirmacion



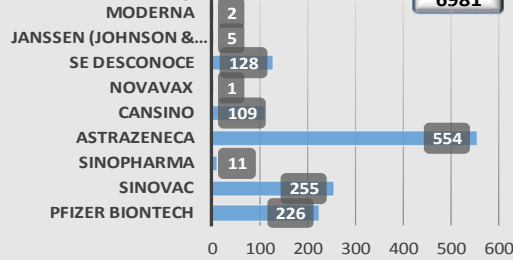
Prueba Antigeno Covid 19



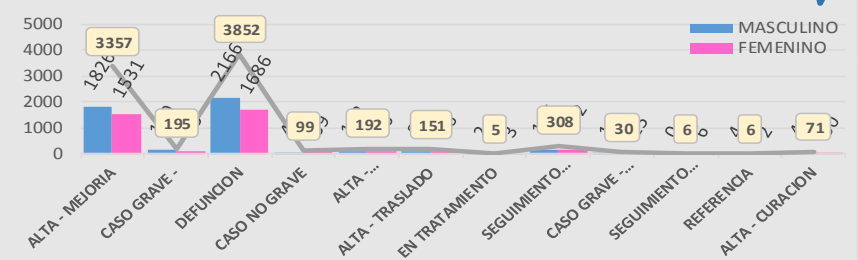
MUNICIPIO	CASOS
AHOME	1,361
ANGOSTURA	102
BADIRAGUATO	27
CHOIX	50
CONCORDIA	98
COSALA	23
CULIACAN	2,741
EL FUERTE	286
ELOTA	86
ESCUINAPA	164
GUASAVE	837
MAZATLAN	1,492
MOCORITO	95
NAVOLATO	237
ROSARIO	181
SALVADOR ALVARAD	218
SAN IGNACIO	29
SINALOA	133
TOTAL	8,160



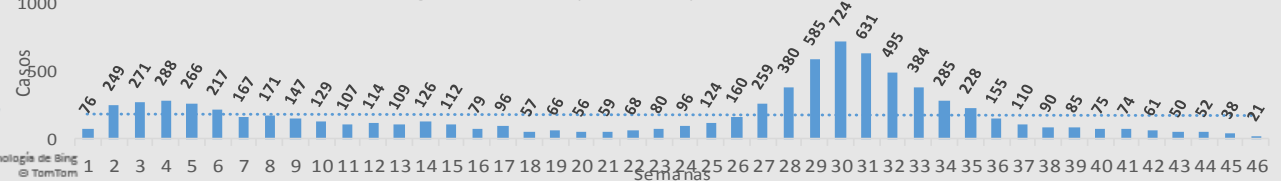
Tipo de Vacuna



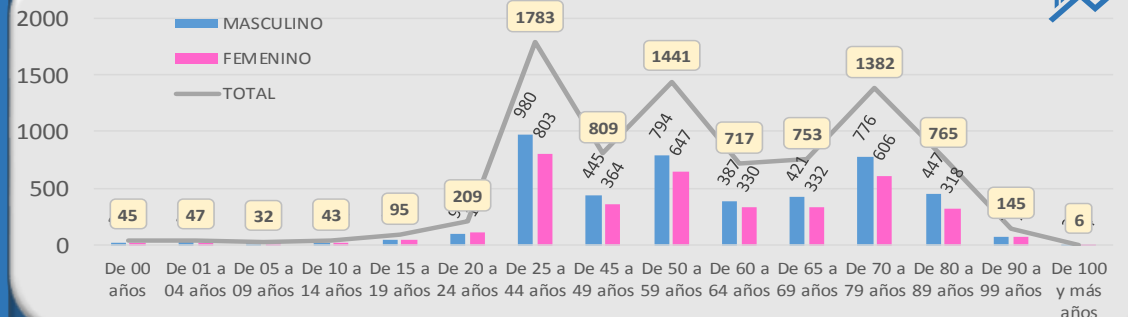
Desglose por Evolucion



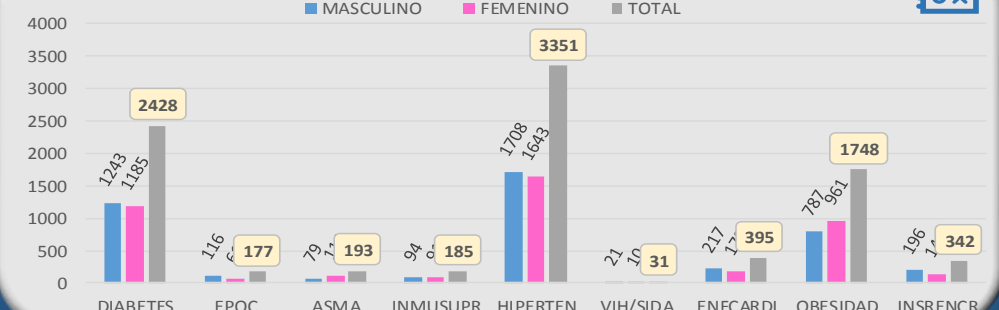
Cronologia de Casos Hospitalizados por SARS-Cov2 en Sinaloa



Distribucion por Genero y Grupo de Edad



Cuadro de Comorbilidades Detectadas

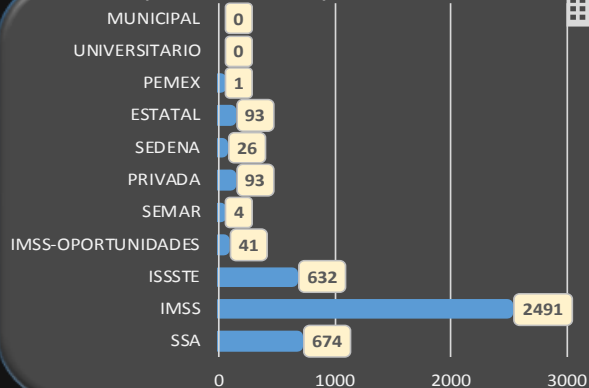




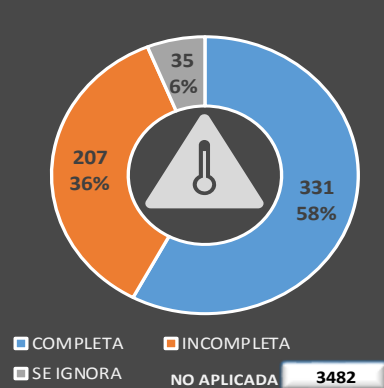
Casos acumulados de defunciones confirmados a SARS-Cov2 registrados en Plataforma SISVER en Sinaloa, 2021, SEM 46



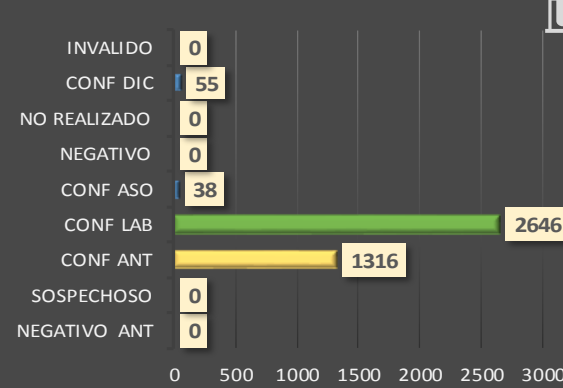
Hospitalizaciones por Institución



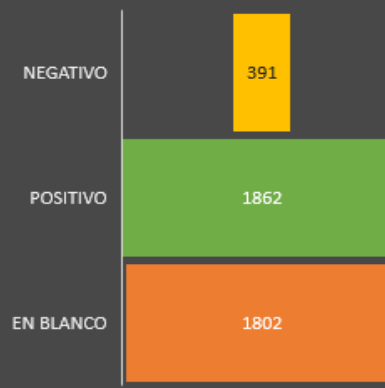
Esquema de Vacunación



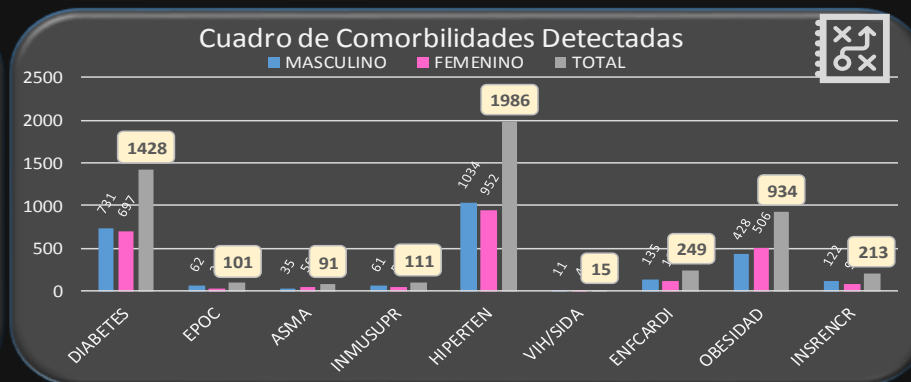
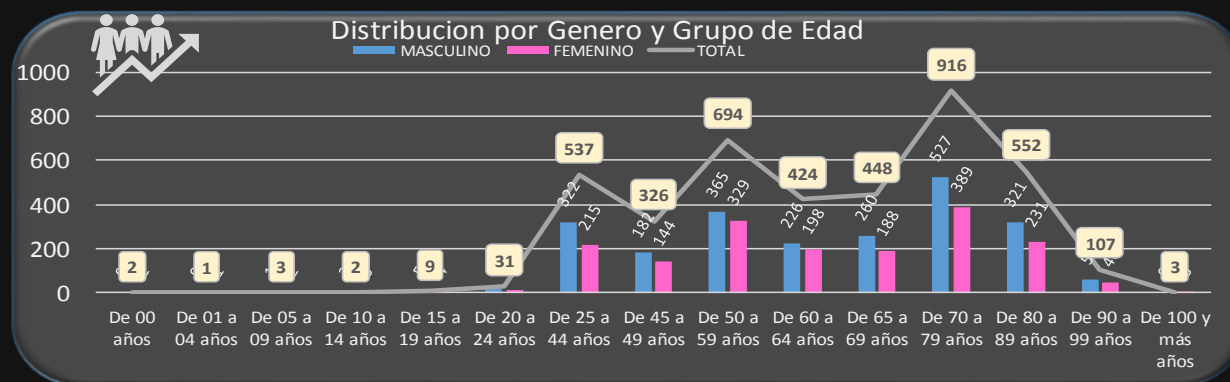
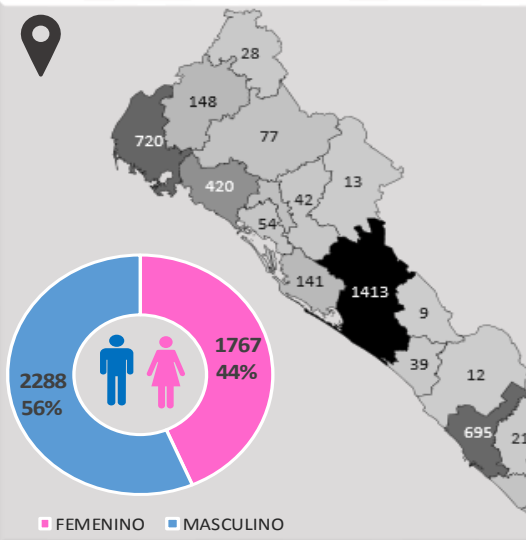
Modalidad de Confirmación



Prueba Antígeno Covid 19



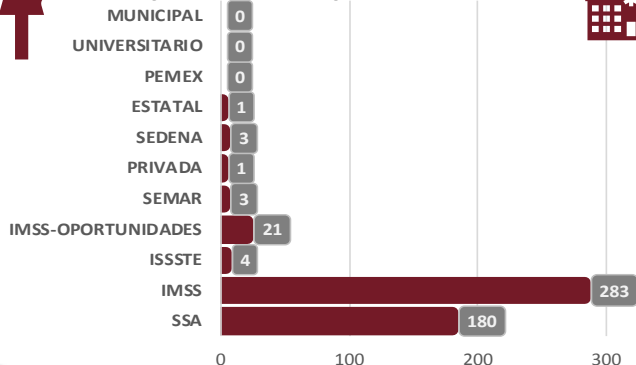
MUNICIPIO	CASOS
AHOME	720
ANGOSTURA	54
BADIRAGUATO	13
CHOIX	28
CONCORDIA	21
COSALA	9
CULIACAN	1,413
EL FUERTE	148
ELOTA	39
ESCUINAPA	62
GUASAVE	420
MAZATLAN	695
MOCORITO	42
NAVOLATO	141
ROSARIO	63
SALVADOR ALVARAD	98
SAN IGNACIO	12
SINALOA	77
TOTAL	4,055



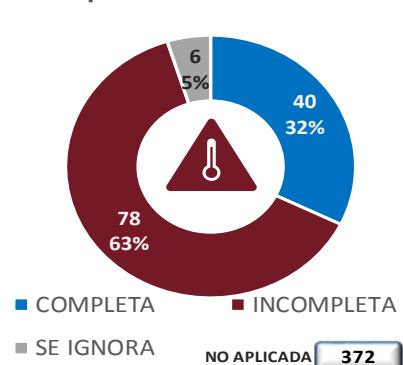
Casos acumulados de Embarazadas confirmados a SARS-Cov2 en Plataforma SISVER en Sinaloa, 2021, SEM 46



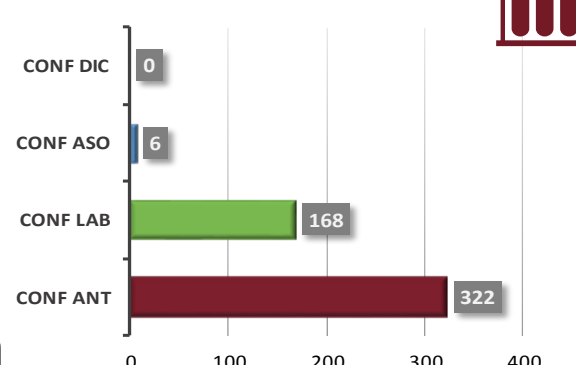
Hospitalizaciones por Institucion



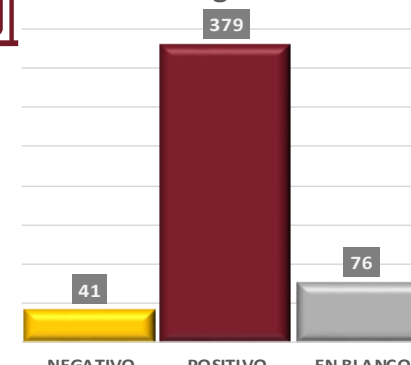
Esquema de Vacunacion



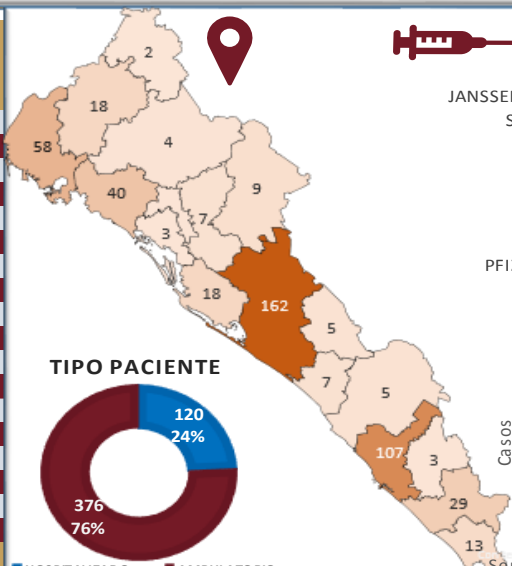
Modalidad de Confirmacion



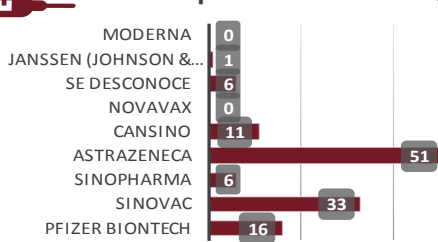
Prueba Antigeno Covid 19



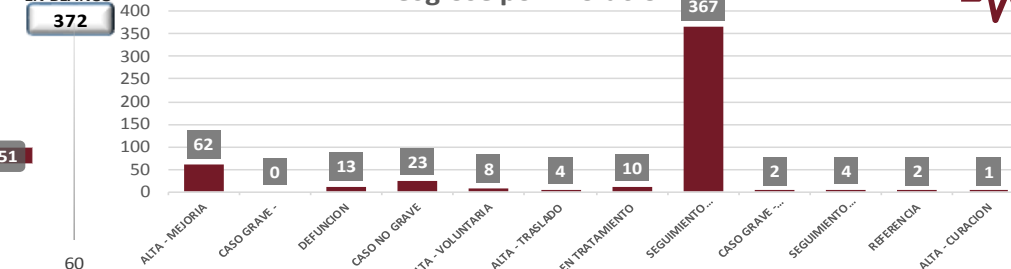
MUNICIPIO	CASOS
AHOME	58
ANGOSTURA	3
BADIRAGUATO	9
CHOIX	2
CONCORDIA	3
COSALA	5
CULIACAN	162
EL FUERTE	18
ELOTA	7
ESCUINAPA	13
GUASAVE	40
MAZATLAN	107
MOCORITO	7
NAVOLATO	18
ROSARIO	29
SALVADOR ALVARAD	3
SAN IGNACIO	5
SINALOA	4
TOTAL	493



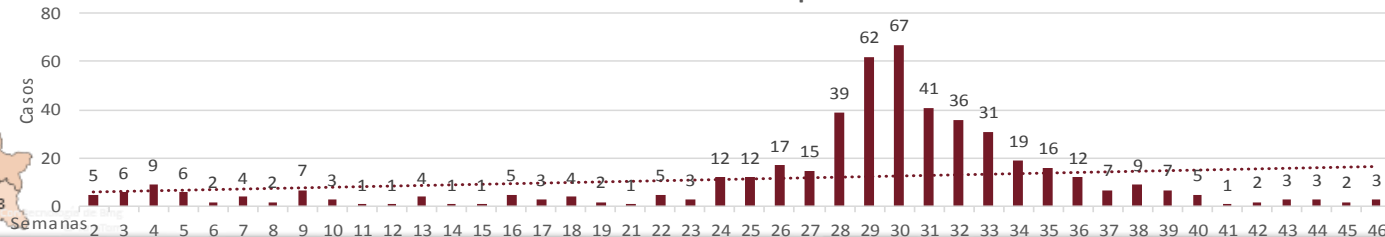
Tipo de Vacuna



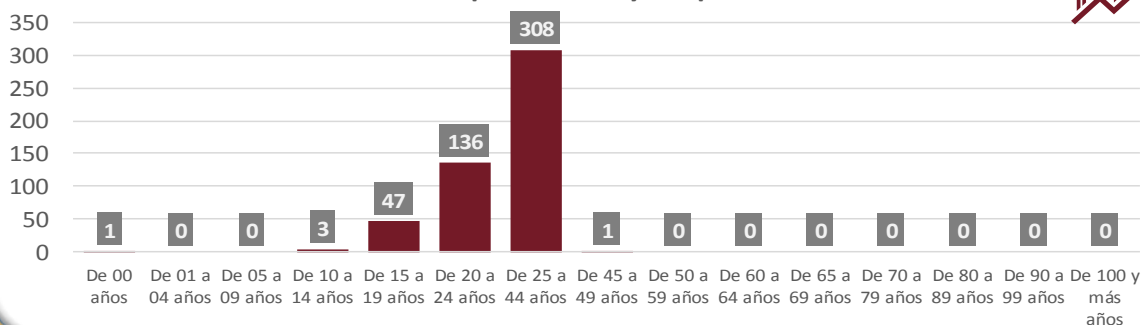
Desglose por Evolucion



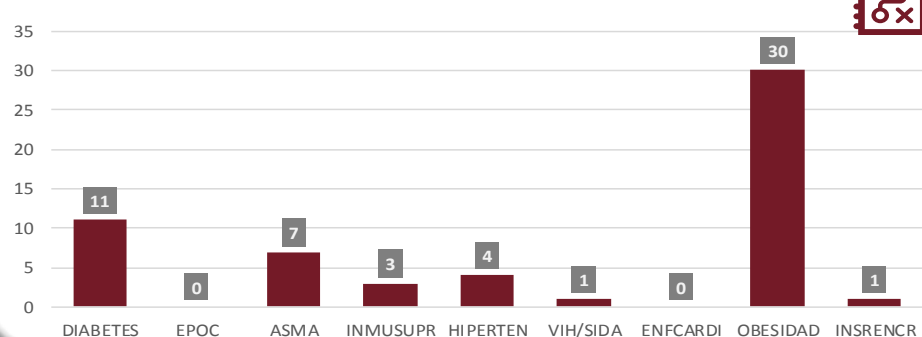
Embarazadas Confirmados por Semana 2021



Distribucion por Genero y Grupo de Edad



Cuadro de Comorbilidades Detectadas



EMBARAZADAS EN 2021


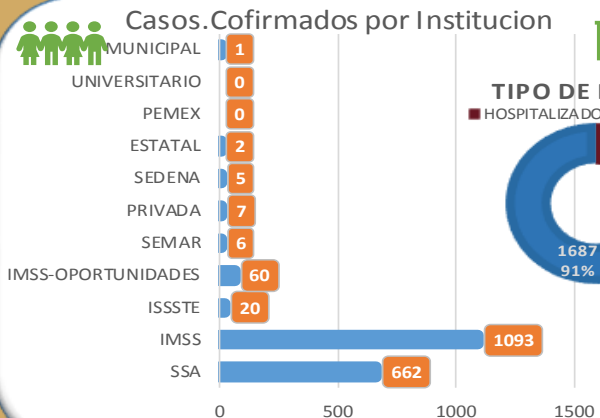
EMBARAZADAS EN 2021

Casos acumulados de Edad Infantil confirmados a SARS-Cov2 registrados en Plataforma SISVER en Sinaloa, 2021, SEM 46

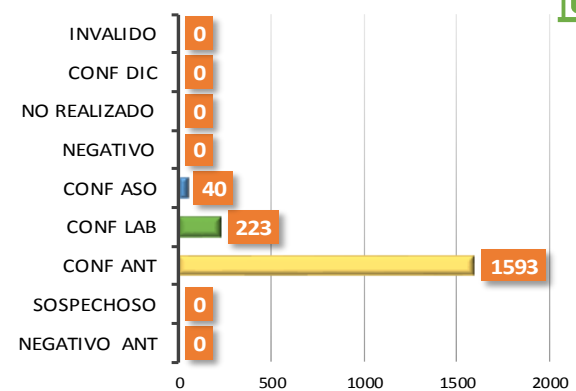


E D A D I N F A N T I L E N 2 0 2 1

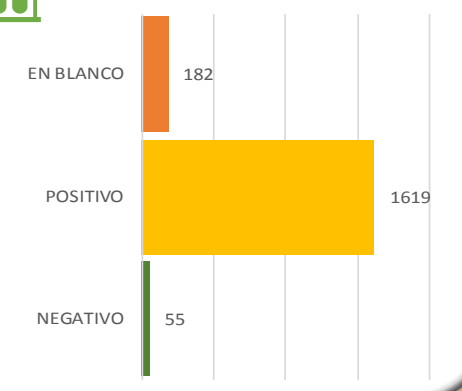
E D A D I N F A N T I L E N 2 0 2 1



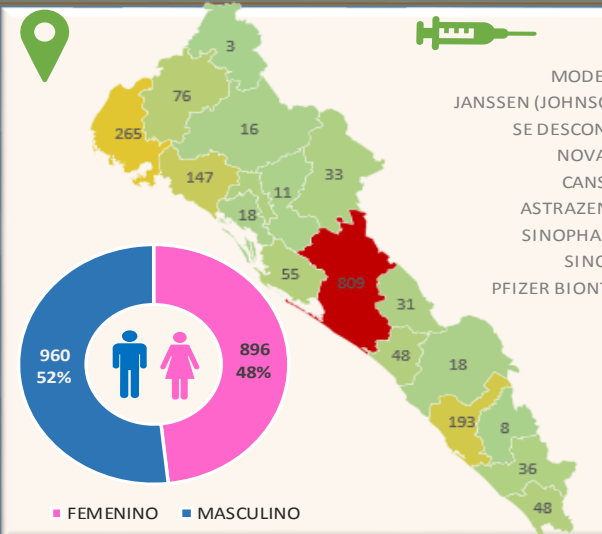
Modalidad de Confirmacion



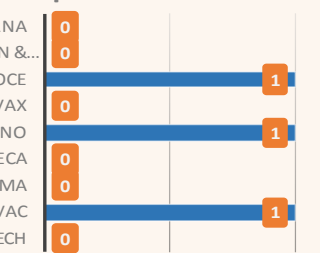
Prueba Antigeno Covid 19



MUNICIPIO	CASOS
AHOME	265
ANGOSTURA	18
BADIRAGUATO	33
CHOIX	3
CONCORDIA	8
COSALA	31
CULIACAN	809
EL FUERTE	76
ELOTA	48
ESCUINAPA	48
GUASAVE	147
MAZATLAN	193
MOCORITO	11
NAVOLATO	55
ROSARIO	36
SALVADOR ALVARAD	41
SAN IGNACIO	18
SINALOA	16
TOTAL	1,856



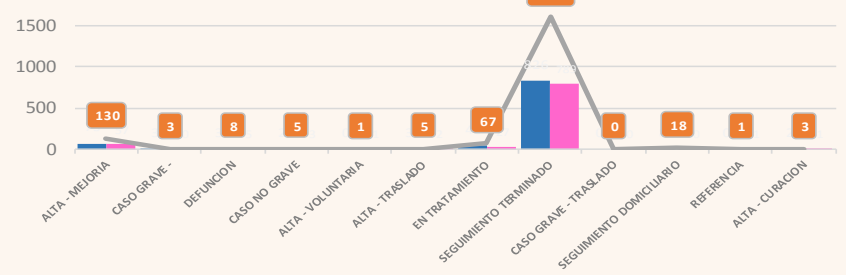
Tipo de Vacuna



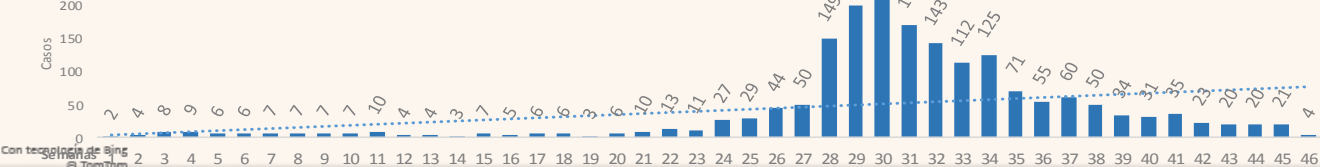
EN BLANCO

1853

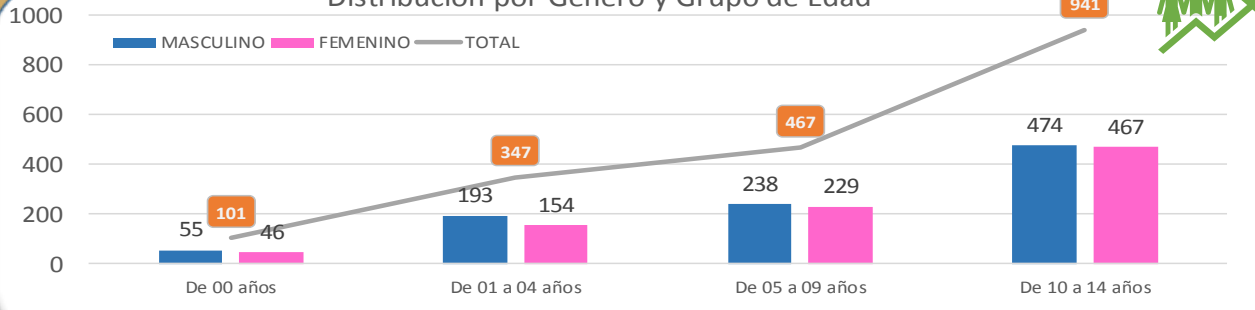
Desglose por Evolucion



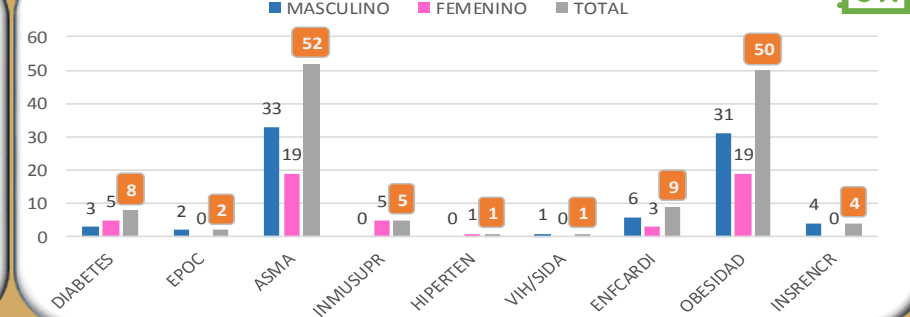
Cronologia de Casos Confirmados por SARS-Cov2 en Sinaloa



Distribucion por Genero y Grupo de Edad



Cuadro de Comorbilidades Detectadas



CUADROS ACUMULADOS CONFIRMADOS A SARS-COV 2 POR INSTITUCION EN EL ESTADO DE SINALOA



CONFIRMADOS A SARS-COV2	CASOS	DEFUNCIONES
SSA	19,775	1,572
IMSS	45,943	5,153
IMSS-OPORTUNIDADES	1,234	79
SEDENA	445	66
ISSSTE	3,863	1,380
SEMAR	375	34
MUNICIPAL	235	16
ESTATAL	871	251
PRIVADA	1,146	228
PEMEX	5	1
CRUZ ROJA	0	0
UNIVERSITARIO	1	0
TOTAL	73,893	8,780

HOSPITALIZADOS CONFIRMADOS A SARS-COV2	CASOS HOSPITALIZADOS	DEFUNCIONES HOSPITALIZADOS
SSA	4,372	1,569
IMSS	8,851	5,040
IMSS-OPORTUNIDADES	197	75
SEDENA	279	65
ISSSTE	2,669	1,373
SEMAR	218	35
MUNICIPAL	64	16
ESTATAL	458	254
PRIVADA	895	233
PEMEX	1	1
CRUZ ROJA	0	0
UNIVERSITARIO	0	0
TOTAL	18,004	8,661

EMBARAZADAS POSITIVAS A SARS-COV2	CASOS	DEFUNCIONES
SSA	292	12
IMSS	385	5
IMSS-OPORTUNIDADES	30	0
SEDENA	10	0
ISSSTE	14	0
SEMAR	7	0
MUNICIPAL	2	0
ESTATAL	5	0
PRIVADA	2	1
PEMEX	0	0
CRUZ ROJA	0	0
UNIVERSITARIO	0	0
TOTAL	747	18

MENORES DE 18 AÑOS CONFIRMADOS A SARS-COV2	CASOS	DEFUNCIONES
SSA	1,669	6
IMSS	2,092	20
IMSS-OPORTUNIDADES	118	1
SEDENA	16	0
ISSSTE	61	2
SEMAR	14	0
MUNICIPAL	5	0
ESTATAL	33	0
PRIVADA	20	0
PEMEX	0	0
CRUZ ROJA	0	0
UNIVERSITARIO	0	0
TOTAL	4,028	29



SERVICIOS DE SALUD DE SINALOYA

SUBDIRECCIÓN DE VIGILANCIA EPIDEMIOLÓGICA



COVID-19 SINALOYA COMUNICADO TECNICO DIARIO



Dr. José Humberto Valle Guerrero
Subdirector De Vigilancia Epidemiológica

Dr. José Pablo Güémez Álvarez
Jefe de Depto. De Vigilancia Epidemiológica

Lsc. Ezequiel Arámburo Rodríguez
Coordinador de Informática Epidemiológica



SALUD

SECRETARÍA DE SALUD

DGE

DIRECCIÓN GENERAL
DE EPIDEMIOLOGÍA

PLATAFORMA SINAVE/SISVER



Notificación de Eventos Emergentes con Impacto Epidemiológico al
667 758-70-00, ext. 40413.

E-mail: epidesin@yahoo.com.mx

Blvd. Alfonso Zaragoza Maytorena n° 2204, edificio "A", tercer piso,
Fraccionamiento Bonanzas, C.P. 80020, Culiacán, Sinaloa.



Bitácora diaria de CTD Covid-19 en

http://saludsinaloa.gob.mx/index.php/coronavirus_/

Apartado "Panorama Epidemiológico de COVID-19"