



SERVICIOS DE SALUD DE SINALOA

SUBDIRECCIÓN DE VIGILANCIA EPIDEMIOLÓGICA

COVID-19 SINALOA

Comunicado Técnico Diario

NUEVA
NORMALIDAD

miércoles, 12 de mayo de 2021

SALUD

SECRETARÍA DE SALUD



Dr. José Pablo Güémez Alvarez

Jefe de Depto. De Vigilancia Epidemiologica

Servicios de Salud de Sinaloa

Nota: Este comunicado contiene información preliminar y sus datos pueden variar sin previo aviso, datos presentados disponibles a la fecha y corte especificados.

TABLA POR MUNICIPIO DE RESIDENCIA DEL PACIENTE

SUBDIRECCION DE EPIDEMIOLOGIA

SINALOA , PLATAFORMA DE VIGILANCIA EPIDEMIOLOGICA COVID-19

Municipios	Notificados en Plataforma	Acumulados al 12/may/2021		RESULTADO FINAL						Total Activos*
	Num.-	Femeninos	Masculinos	RESULTADO NEGATIVO	RESULTADO INFLUENZA	OTROS DX	POSITIVO SARS-CoV-2	SOSPECHOSOS	DEFUNCION (+) Sars-CoV-2	
AHOME	12,911	7,061	5,850	7,134	30	256	5,405	86	1,066	62
CHOIX	302	144	158	139	2	9	150	2	24	5
EL FUERTE	1,385	717	668	697	1	32	646	9	154	12
GUASAVE	11,485	6,328	5,157	5,113	4	1,530	4,765	73	682	16
SINALOA	1,072	531	541	563	0	49	457	3	84	0
ANGOSTURA	778	374	404	308	0	25	442	3	128	1
MOCORITO	429	216	213	207	0	24	198	0	70	0
SALVADOR ALVARADO	2,482	1,313	1,169	1,130	0	61	1,283	8	219	3
BADIRAGUATO	556	310	246	285	0	44	224	3	28	3
CULIACÁN	40,779	22,537	18,242	20,961	9	3,199	16,451	159	2,217	105
NAVOLATO	2,938	1,616	1,322	1,578	4	167	1,171	18	217	7
COSALÁ	348	194	154	102	0	161	82	3	7	0
ELOTA	513	276	237	277	1	36	199	0	38	0
SAN IGNACIO	153	81	72	83	0	7	63	0	16	0
CONCORDIA	165	75	90	66	0	0	86	0	32	0
MAZATLAN	13,120	7,015	6,105	5,941	1	1,366	5,768	44	926	42
ESCUINAPA	814	445	369	366	0	56	390	2	83	2
ROSARIO	628	317	311	307	1	48	265	7	47	5
Total	90,858	49,550	41,308	45,257	53	7,070	38,045	420	6,038	263
Otro Estado	528	206	322	253	0	38	234	3	56	

Fuente: Plataforma Nacional SISVER, Preliminar al Corte. Acumulados al 12/may/2021 , Por Lugar de Residencia.

CASOS ACTIVOS*: Caso Confirmado Positivo con fecha de inicio de sintomas en los ultimos 14 dias.



COVID-19 SINALOA: Resumen de Casos

27 febrero 2020 - al miércoles, 12 de mayo de 2021



* CASO ACTIVO: Caso Confirmado Positivo con Fecha de Inicio de Sintomas en los Ultimos 14 Dias



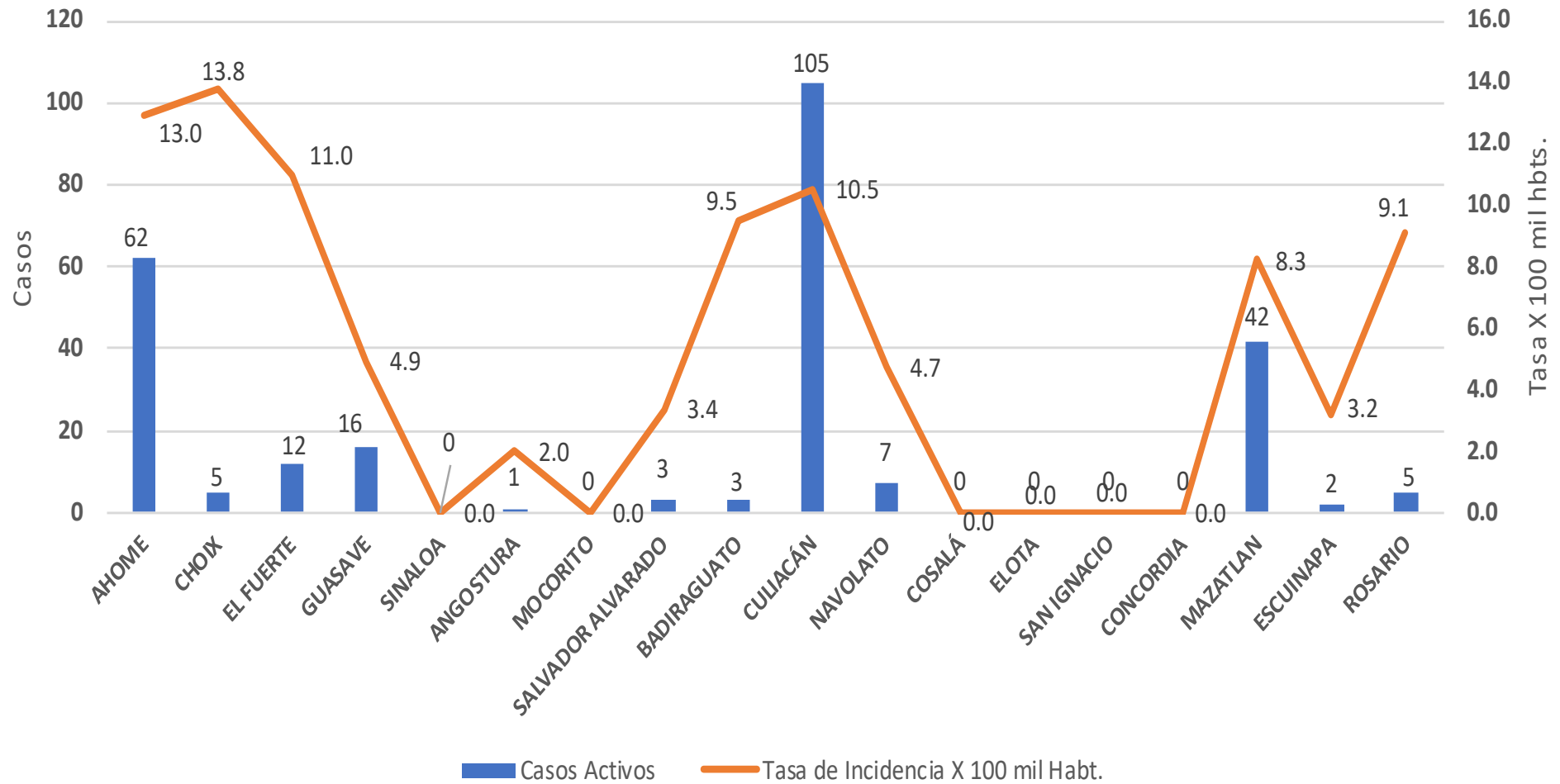
440 Dias

[27/02/2020 - 12/05/2021]

Dias de COVID-19 en SINALOA

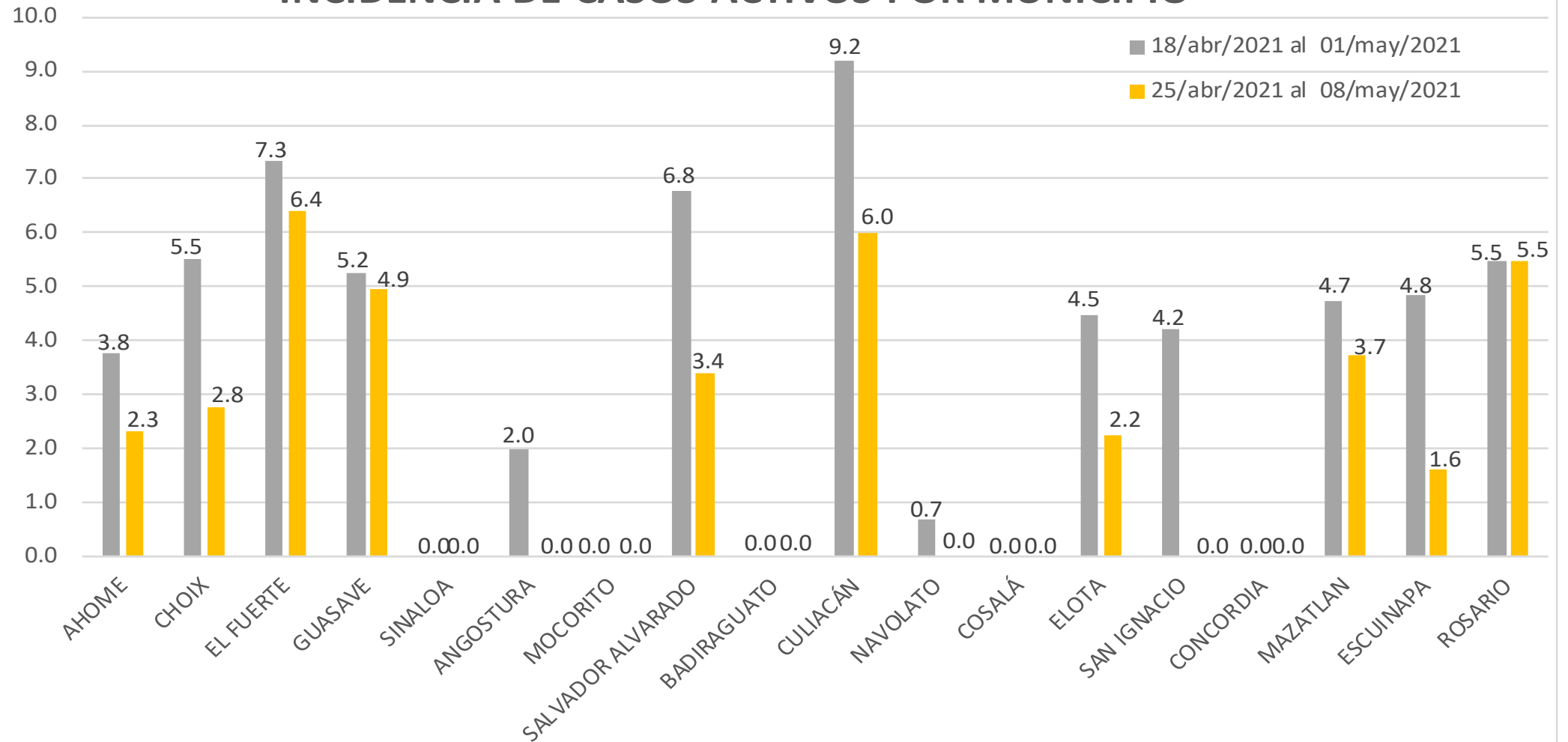


Casos Confirmados* Activos, de COVID-19 por Municipio al día de hoy 12/may/2021





INCIDENCIA DE CASOS ACTIVOS POR MUNICIPIO



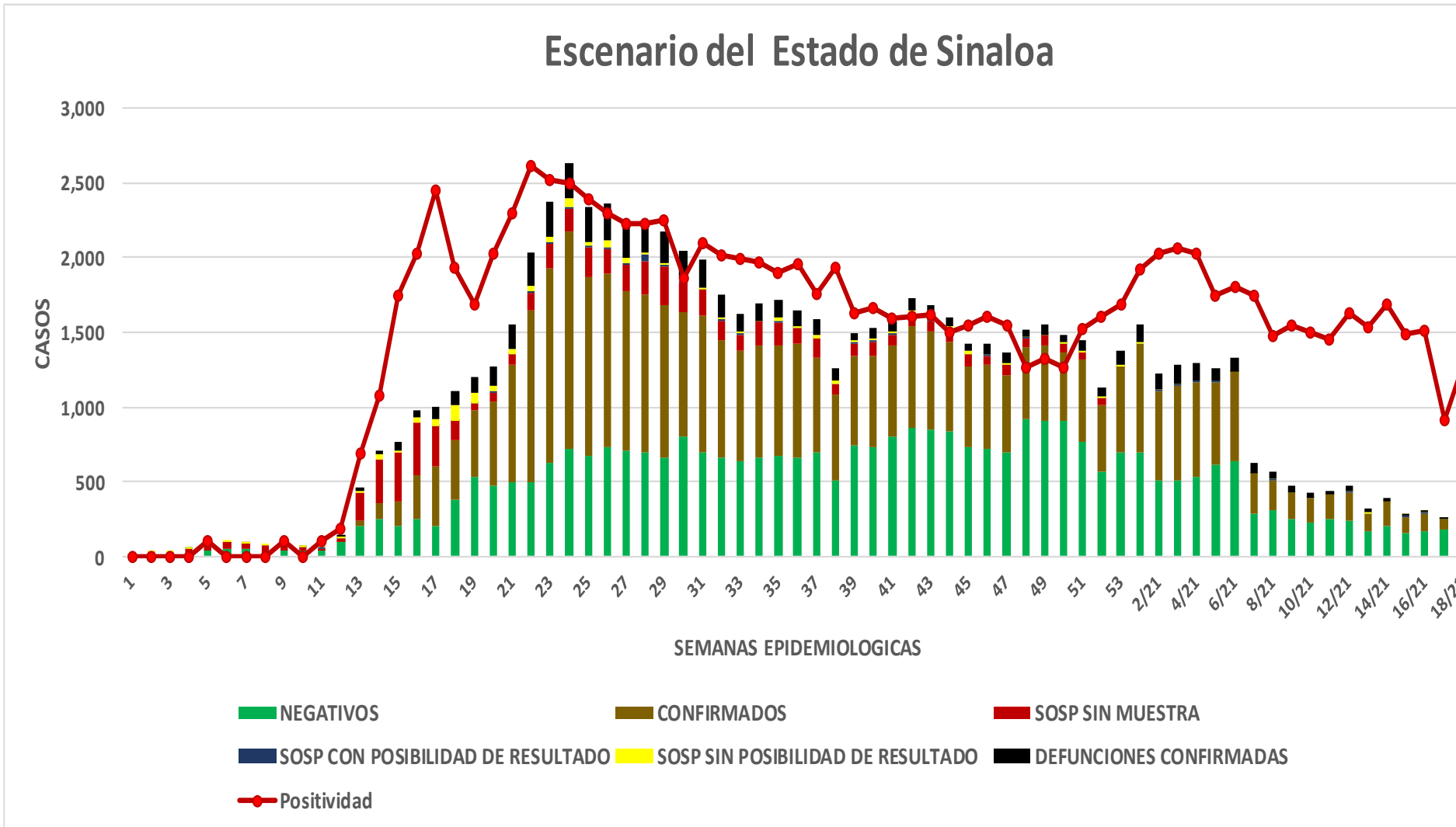
COVID-19 Sinaloa: Casos positivos, sospechosos y negativos

91,390 Personas Notificadas

34.4% Positividad
Semana 18/2021

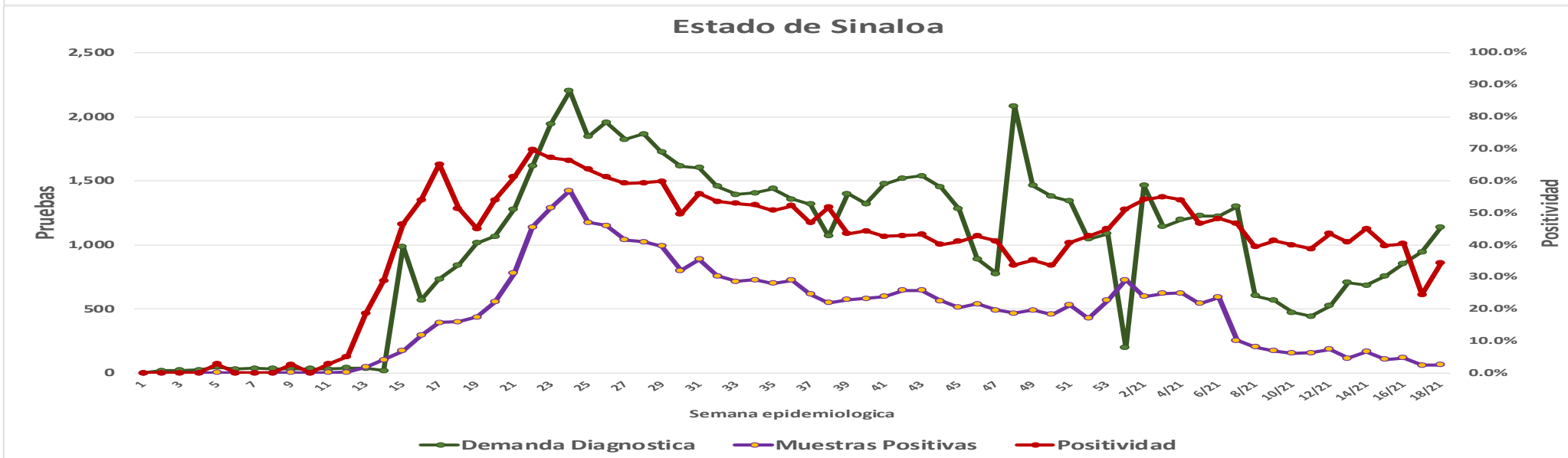
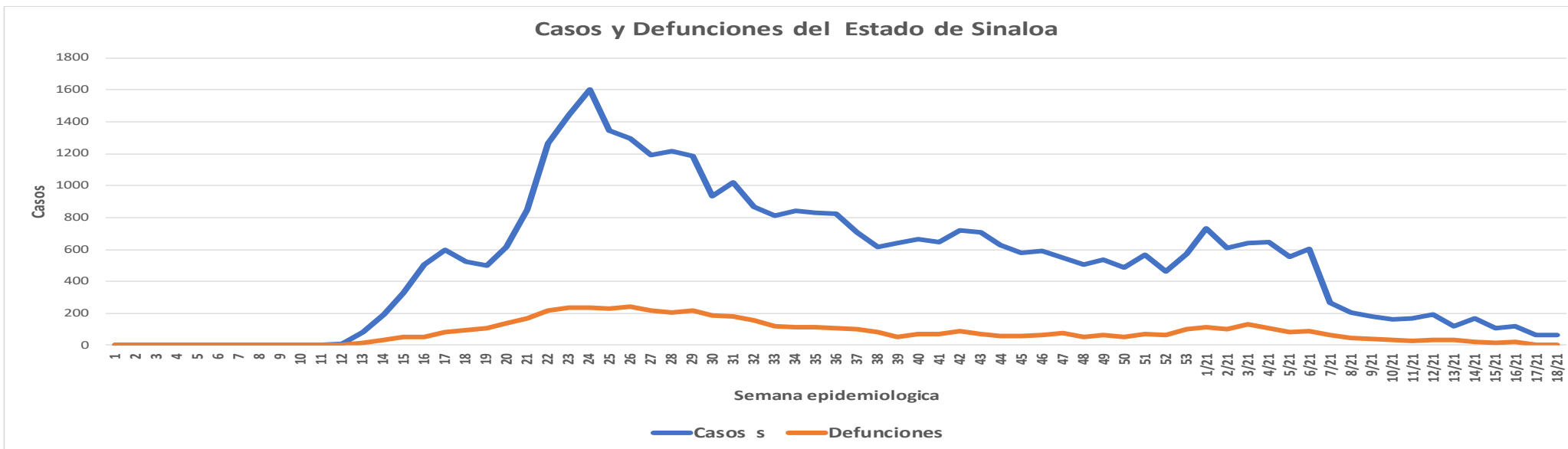
NUEVA NORMALIDAD

Escenario del Estado de Sinaloa



COVID-19 Sinaloa: Casos Estimados, Defunciones, Demanda Diagnostica y Positividad

**NUEVA
NORMALIDAD**



Fuente: Plataforma Nacional SINAVE/SISVER, Acumulados al 12/may/2021; Dr. José P. Güémez A.



COVID-19 Sinaloa: Casos Positivos a SARS-CoV-2, por LESPS Notificados los últimos 7 días.

NUEVA
NORMALIDAD

CASOS CONFIRMADOS A SARS-CoV-2 SEGÚN MUNICIPIO LOS ULTIMOS 7 DIAS POR LESPS	12/05/2021 Acum. Hasta el día de hoy	CASOS CONFIRMADOS A SARS-COV-2 LOS ULTIMOS 7 DIAS POR LESPS							Total de Casos Confirmados Ultimos 7 Dias
		Registrados en Plataforma SINAVE/SISVER							
		11/05/2021	10/05/2021	09/05/2021	08/05/2021	07/05/2021	06/05/2021	05/05/2021	
AHOME	5,405	0	0	0	0	4	3	0	7
CHOIX	150	1	0	0	0	0	0	0	1
EL FUERTE	646	0	0	0	1	1	1	0	3
GUASAVE	4,765	1	1	0	1	2	0	0	5
SINALOA	457	0	0	0	0	0	0	0	0
ANGOSTURA	442	0	0	0	0	0	0	0	0
MOCORITO	198	0	0	0	0	0	0	0	0
SALVADOR ALVARADO	1,283	0	0	0	1	0	2	0	3
BADIRAGUATO	224	0	0	0	0	0	0	0	0
CULIACAN	16,451	6	7	0	3	6	12	4	38
NAVOLATO	1,171	0	0	0	0	0	0	0	0
COSALA	82	0	0	0	0	0	0	0	0
ELOTA	199	0	0	0	0	0	0	0	0
SAN IGNACIO	63	0	0	0	0	0	0	0	0
CONCORDIA	86	0	0	0	0	0	0	0	0
MAZATLAN	5,768	5	0	0	0	1	3	1	10
ESCUINAPA	390	1	0	0	0	0	0	0	1
ROSARIO	265	0	1	0	0	0	2	0	3
Total Estado	38,045	14	9	0	6	14	23	5	71
De Otros Estados	234								
	38,279								



COVID-19 Sinaloa: Casos y Defunciones Positivas a SARS-CoV-2, por LESPS, Notificadas los últimos 7 días.

NUEVA
NORMALIDAD

CASOS POSITIVOS A SARS-CoV-2 SEGÚN JURISDICCION LOS ULTIMOS 7 DIAS	12/05/2021 Acum. Hasta el día de hoy	CASOS POSITIVOS A SARS-COV-2 LOS ULTIMOS 7 DIAS							Total de Casos Confirmados Ultimos 7 Dias
		Registrados en Plataforma SINAVE/SISVER							
		11/05/2021	10/05/2021	09/05/2021	08/05/2021	07/05/2021	06/05/2021	05/05/2021	
Jurisdiccion I, Los Mochis	6,201	1	0	0	1	5	4	0	11
Jurisdiccion II, Guasave	5,222	1	1	0	1	2	0	0	5
Jurisdiccion III, Guamuchil	1,923	0	0	0	1	0	2	0	3
Jurisdiccion IV, Culiacan	17,928	6	7	0	3	6	12	4	38
Jurisdiccion V, Mazatlan	6,116	0	0	0	0	0	0	0	0
Jurisdiccion VI, Escuinapa	655	6	1	0	0	1	5	1	14
Total Estado	38,045	14	9	0	6	14	23	5	71

BASE SISVER									
DEFUNCIONES POSITIVAS A SARS-CoV-2 POR JURISDICCION LOS ULTIMOS 7 DIAS	12/05/2021 Acum. Hasta el día de hoy	DEFUNCIONES POSITIVAS A SARS-COV-2 LOS ULTIMOS 7 DIAS							Total de Casos Confirmados Ultimos 7 Dias
		Registrados en Plataforma SINAVE/SISVER							
		11/05/2021	10/05/2021	09/05/2021	08/05/2021	07/05/2021	06/05/2021	05/05/2021	
Jurisdiccion I, Los Mochis	1,244	0	0	2	0	2	1	1	6
Jurisdiccion II, Guasave	766	0	0	0	1	0	1	1	3
Jurisdiccion III, Guamuchil	417	0	0	0	0	0	0	0	0
Jurisdiccion IV, Culiacan	2,469	0	0	2	0	0	2	5	9
Jurisdiccion V, Mazatlan	1,012	0	0	0	0	0	0	0	0
Jurisdiccion VI, Escuinapa	130	0	1	0	0	1	0	0	2
Total Estado	6,038	0	1	4	1	3	4	7	20



COVID-19 Sinaloa: Defunciones Confirmadas por Laboratorio a SARS-CoV-2 Notificadas por Municipio últimos 7 días.

BASE SISVER

DEFUNCIONES POSITIVAS A SARS-CoV-2 SEGÚN MUNICIPIO LOS ULTIMOS 7 DIAS	12/05/2021 Acum. Hasta el día de hoy	DEFUNCIONES POSITIVAS A SARS-COV-2 LOS ULTIMOS 7 DIAS							Total de Casos Confirmados Ultimos 7 Dias
		Registrados en Plataforma SINAVE/SISVER							
		11/05/2021	10/05/2021	09/05/2021	08/05/2021	07/05/2021	06/05/2021	05/05/2021	
AHOME	1,066	0	0	2	0	1	1	1	5
CHOIX	24	0	0	0	0	0	0	0	0
EL FUERTE	154	0	0	0	0	1	0	0	1
GUASAVE	682	0	0	0	1	0	1	1	3
SINALOA	84	0	0	0	0	0	0	0	0
ANGOSTURA	128	0	0	0	0	0	0	0	0
MOCORITO	70	0	0	0	0	0	0	0	0
SALVADOR ALVARADO	219	0	0	0	0	0	0	0	0
BADIRAGUATO	28	0	0	0	0	0	0	0	0
CULIACAN	2,217	0	0	2	0	0	2	5	9
NAVOLATO	217	0	0	0	0	0	0	0	0
COSALA	7	0	0	0	0	0	0	0	0
ELOTA	38	0	0	0	0	0	0	0	0
SAN IGNACIO	16	0	0	0	0	0	0	0	0
CONCORDIA	32	0	1	0	0	0	0	0	1
MAZATLAN	926	0	0	0	0	1	0	0	1
ESCUINAPA	83	0	0	0	0	0	0	0	0
ROSARIO	47	0	0	0	0	0	0	0	0
Total Estado	6,038	0	1	4	1	3	4	7	20
Defunciones; Residentes de otros Estados	38								
Total Defunciones en el EDO	6,076								

NUEVA NORMALIDAD



COVID-19 Sinaloa: Defunciones Confirmadas por Laboratorio, Asociación o Dictaminación a SARS-CoV-2 Notificadas al Estado.

COVID-19, SINALOA: DEFUNCIONES POR ASOCIACION Y DICTAMINACION CLINICA EPIDEMIOLOGICA

NUEVA
NORMALIDAD

CLASIFICACION FINAL DEFUNCIONES	Informacion hasta: 12/05/2021			TOTAL DEFUNCIONES
	TOMA DE MUESTRA		TOTAL	
	SI	NO		
CONFIRMADO POR LABORATORIO	5401	0	5,401	6,094
CONFIRMADO POR ANTIGENO	7	366	373	
CONFIRMADO POR ASOCIACIÓN	16	70	86	
CONFIRMADO POR DICTAMINACIÓN	22	212	234	
INVALIDO	3	0	3	592
NO REALIZADO	88	0	88	
SOSPECHOSO	32	469	501	
NEGATIVO	1779	0	1,779	1,877
NEGATIVO ANTIGENO	1	97	98	
TOTAL GENERAL	7,348	1,117	8,465	8,563



COVID-19 Sinaloa: Casos y Defunciones en Embarazadas y Menores de 18 años

EMBARAZADAS CON SARS-COV2 <small>Registrados en Plataforma SINAVE/SISVER</small>	Casos	Defunciones
SSA	126	4
IMSS	147	1
IMSS-OPORTUNIDADES	11	0
SEDENA	8	0
ISSSTE	9	0
SEMAR	4	0
MUNICIPAL	2	0
HOSPITAL MARGARITA MAZA DE JUAREZ	0	0
ESTATAL	5	0
HOSPITAL CIVIL DE CULIACAN	0	0
PRIVADA	1	0
CLINICA HOSPITAL CULIACAN S. A. DE C. V.	0	0
HOSPITAL MARINA MAZATLAN	0	0
HOSPITAL ANGELES CULIACAN	0	0
MEDICA DE LA CIUDAD	0	1
Total	313	6

MENORES DE 18 AÑOS POSITIVOS A SARS-CoV-2	Casos	Defunciones
SSA	489	5
IMSS	235	9
IMSS-OPORTUNIDADES	14	1
SEDENA	1	0
ISSSTE	21	1
SEMAR	4	0
MUNICIPAL	2	0
HOSPITAL MARGARITA MAZA DE JUAREZ	0	0
ESTATAL	24	0
HOSPITAL CIVIL DE CULIACAN	0	0
PRIVADA	11	0
CLINICA HOSPITAL CULIACAN S. A. DE C. V.	0	0
HOSPITAL MARINA MAZATLAN	0	0
HOSPITAL ANGELES CULIACAN	0	0
MEDICA DE LA CIUDAD	0	0
Total	801	16

NUEVA
NORMALIDAD



COVID-19 Sinaloa:

Casos confirmados en personal de la salud por Institución



NUEVA NORMALIDAD

SARS-CoV-2 POR INSTITUCION Y PERSONAL DE LA SALUD <small>Registrados en Plataforma SINAVE/SISVER</small>	MEDICOS	ENFERMERAS	OTROS TRABAJADORES DE LA SALUD	LABORATORISTAS	DENTISTAS	TOTAL
SSA	649	778	597	47	56	2,127
IMSS	682	1,291	937	62	18	2,990
IMSS-OPORTUNIDADES	39	43	25	2	1	110
SEDENA	3	4	6	1	0	14
ISSSTE	143	289	139	20	7	598
SEMAR	8	21	5	2	2	38
MUNICIPAL	13	11	12	0	0	36
HOSPITAL MARGARITA MAZA DE JUAREZ	13	11	12	0	0	36
ESTATAL	85	46	24	2	0	157
HOSPITAL CIVIL DE CULIACAN	85	46	24	2	0	157
PRIVADA	42	21	15	5	1	84
CLINICA HOSPITAL CULIACAN S. A. DE C. V.	1	0	0	0	0	1
HOSPITAL MARINA MAZATLAN	5	12	12	4	0	33
HOSPITAL ANGELES CULIACAN	6	1	1	0	0	8
MEDICA DE LA CIUDAD	4	1	0	0	0	5
Total	1,664	2,504	1,760	141	85	6,154

CONFIRMADOS DEL AREA DE LA SALUD <small>Registrados en Plataforma SINAVE/SISVER</small>	Hasta el día de Hoy	DEFUNCION
MEDICOS	1,664	52
ENFERMERAS	2,504	15
OTROS TRABAJADORES DE LA SALUD	1,760	15
LABORATORISTAS	141	2
DENTISTAS	85	2
Total	6,154	86





DIRECCIÓN DE PREVENCIÓN Y PROMOCIÓN DE LA SALUD
SUBDIRECCIÓN DE VIGILANCIA EPIDEMIOLÓGICA

SALUD

SECRETARÍA DE SALUD

