



SERVICIOS DE SALUD DE SINALOA

SUBDIRECCIÓN DE VIGILANCIA EPIDEMIOLÓGICA

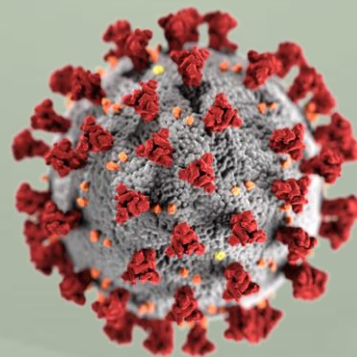


SÁBADO, 12 DE MARZO DEL 2022

27/FEB/2020 AL 12/MAR/2022, 744 DÍAS TRANSCURRIDOS DE COVID-19 EN SINALOA

COVID-19 SINALOA

COMUNICADO TECNICO DIARIO



Nota: Este comunicado contiene información preliminar y sus datos pueden variar sin previo aviso, datos presentados disponibles a la fecha y corte especificados.



Dra. Kryzia Yukié Jara Báez
Jefe de Depto. De Vigilancia
Epidemiológica
Servicios de Salud de Sinaloa



SALUD

SECRETARÍA DE SALUD

DGE

DIRECCIÓN GENERAL
DE EPIDEMIOLOGÍA

PLATAFORMA SINAVE/SISVER



SITUACION GENERAL EN EL ESTADO DE SINALOA POR SARS-COV 2



SERVICIOS DE SALUD DE SINALOA										
SINALOA , PLATAFORMA DE VIGILANCIA EPIDEMIOLOGICA COVID-19										
MUNICIPIOS	NOTIFICADOS ACUMULADO AL 12/mar/2022			RESULTADO FINAL						
	AMBOS GENEROS	FEMENINOS	MASCULINOS	RESULTADO NEGATIVO	RESULTADO INFLUENZA	OTROS DX	POSITIVO SARS-CoV-2	SOSPECHOSOS	DEFUNCION (+) Sars-CoV-2	CASOS ACTIVOS *
AHOME	43,724	24,649	19,075	21,534	50	244	21,423	306	1,680	123
CHOIX	847	437	410	388	3	14	442	3	49	1
EL FUERTE	4,915	2,740	2,175	2,082	6	34	2,765	20	283	9
GUASAVE	25,994	14,623	11,371	13,491	39	219	10,715	132	1,041	50
SINALOA	2,458	1,342	1,116	1,464	5	31	923	4	150	5
ANGOSTURA	2,354	1,292	1,062	1,055	1	15	1,254	8	168	3
MOCORITO	1,366	734	632	758	2	13	568	7	107	1
SALVADOR ALVARADO	6,814	3,873	2,941	3,670	1	24	3,065	8	285	10
BADIRAGUATO	2,073	1,153	920	1,204	7	26	791	4	39	2
CULIACAN	114,417	64,983	49,434	58,610	145	1,151	50,552	913	3,410	283
NAVOLATO	8,713	4,956	3,757	4,302	13	37	4,162	37	334	3
COSALA	1,204	601	603	514	1	11	482	6	15	0
ELOTA	3,328	1,820	1,508	1,904	5	17	1,366	4	67	2
SAN IGNACIO	701	390	311	353	1	9	338	1	31	0
CONCORDIA	482	241	241	216	0	6	247	2	48	0
MAZATLAN	39,099	21,702	17,397	18,890	17	334	17,726	683	1,623	208
ESCUINAPA	3,972	2,244	1,728	1,851	18	62	1,989	15	155	3
ROSARIO	3,194	1,683	1,511	1,347	2	33	1,779	3	109	7
TOTAL	265,655	149,463	116,192	133,633	316	2,280	120,587	2,156	9,594	710
OTRO ESTADO	2,113	916	1,197	1,243	4	4	725	77	106	17

CASOS ACTIVOS*: Caso Confirmado Positivo con fecha de inicio de sintomas en los ultimos 14 dias.

NOTIFICADOS

265,655

NEGATIVOS

133,633

POSITIVOS

120,587

SOSPECHOSOS

2,156

DEFUNCIONES

9,594

HOSPITALIZADOS

19,798

TASAS E INDICES ACUMULADOS

TASA DE INCIDENCIA ESTATAL X 100,000 HABS

2,498

INDICE DE LETALIDAD

11.4%

% POSITIVIDAD

47.8%

INDICE DE HOSPITALIZACION

23.1%

Semáforo Epidemiológico
AMARILLO
 Podemos salir pero con precaución y prevención.

Se permiten todas las actividades, incluidas las escolares.





CASOS ACTIVOS POR MUNICIPIO EN EL ESTADO DE SINALOA POR SARS-COV 2



ACTIVOS ESTIMADOS

710

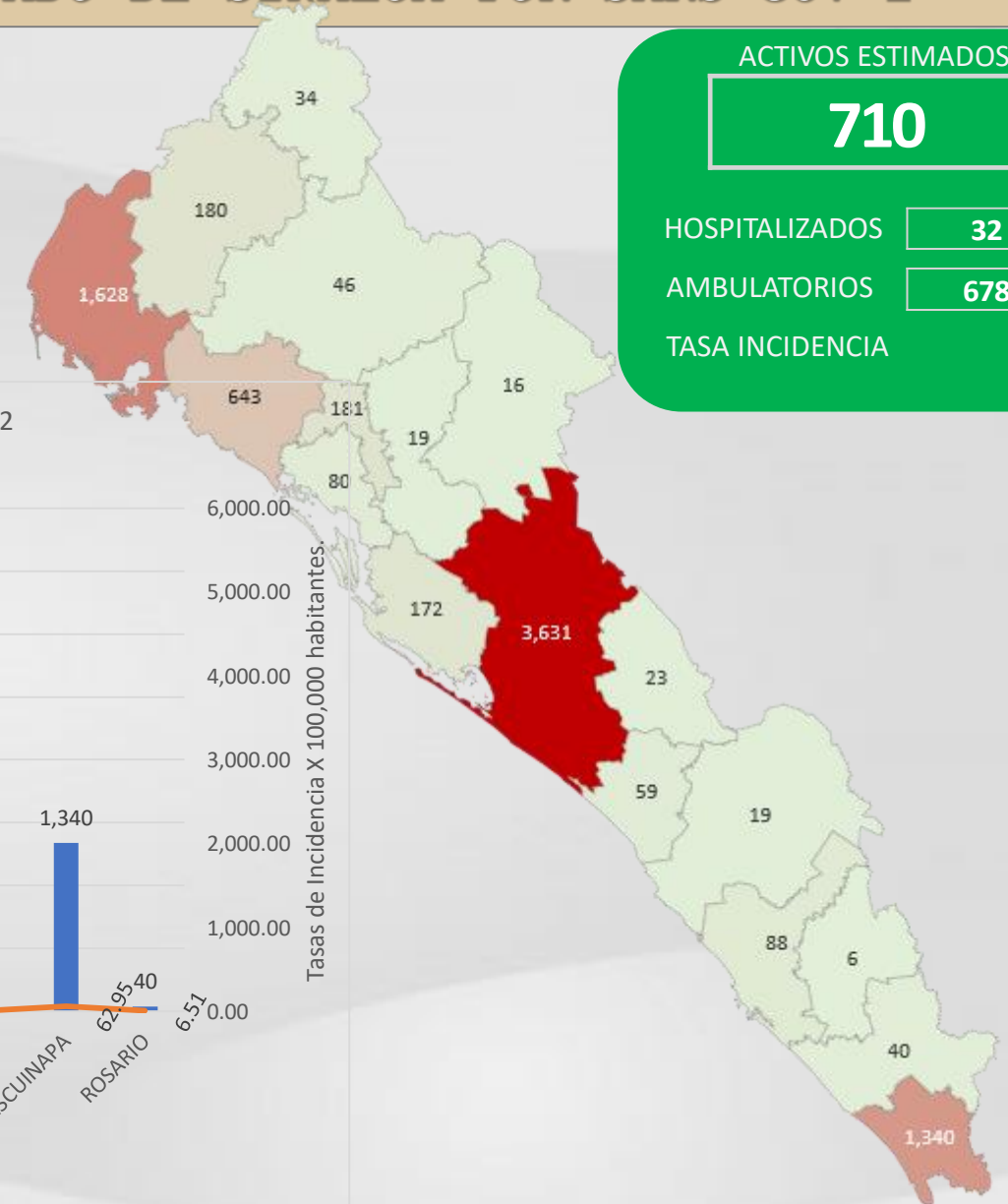
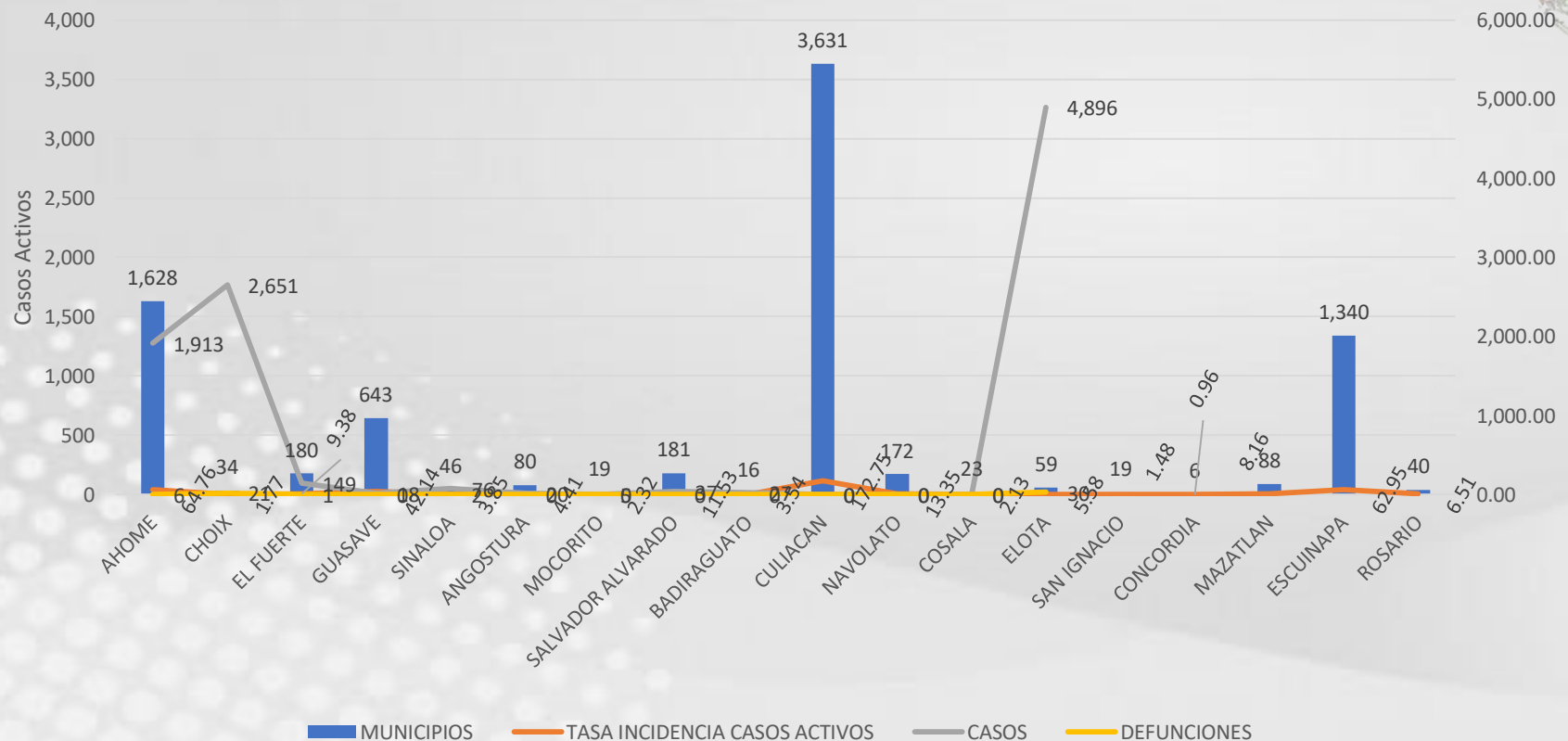
HOSPITALIZADOS **32**

AMBULATORIOS **678**

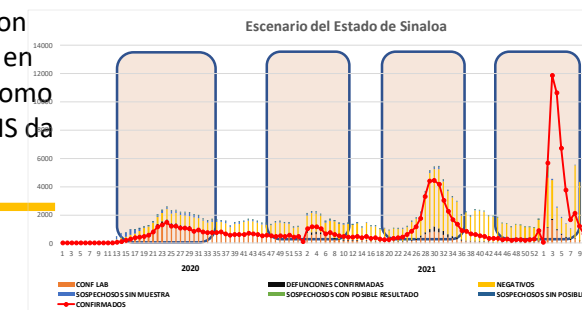
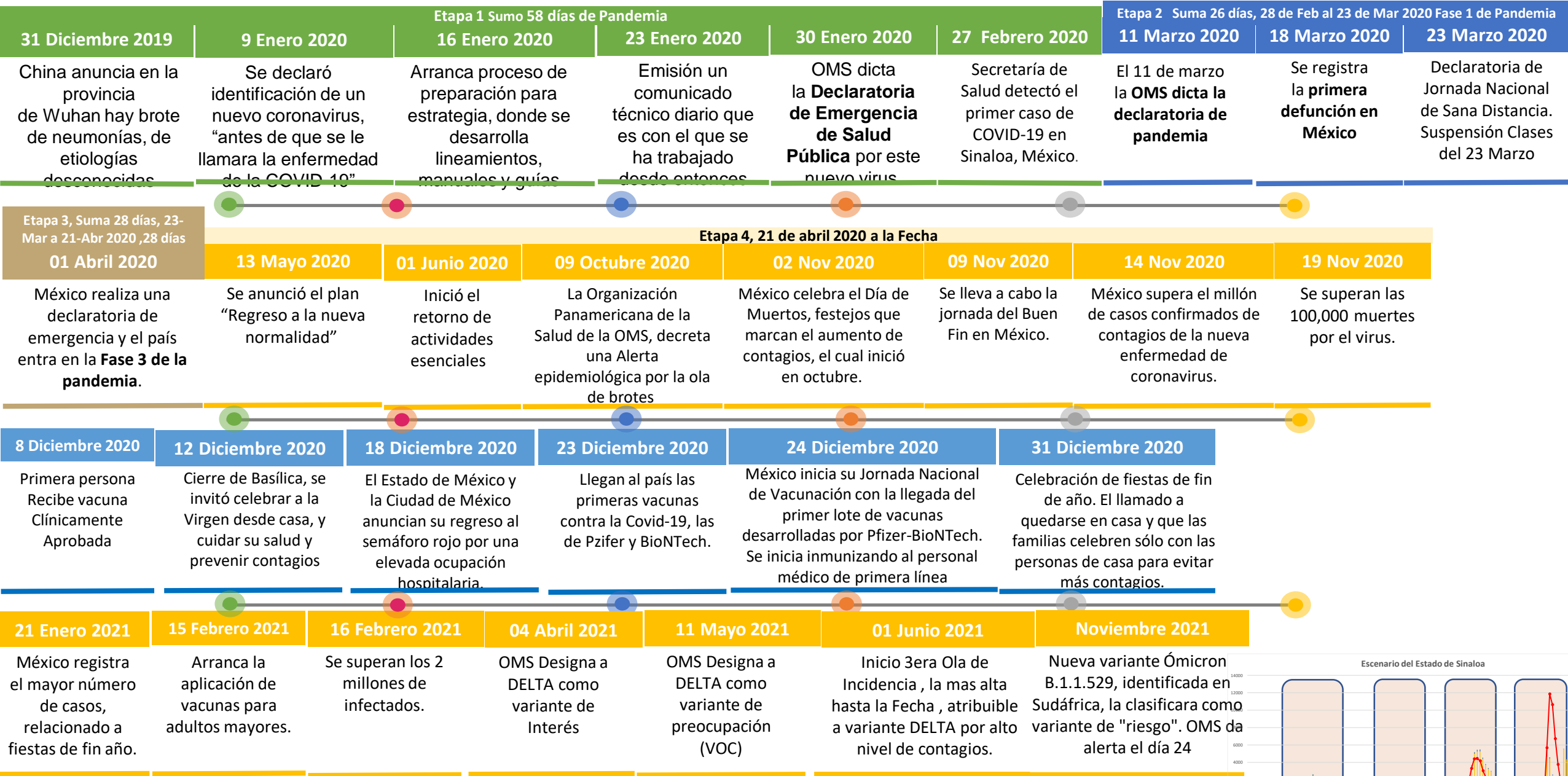
TASA INCIDENCIA

CASO ACTIVO: Caso Confirmado Positivo con Fecha de Inicio de Síntomas en los **Últimos 14 Días.**

CASOS CONFIRMADOS *ACTIVOS, DE COVID-19 POR MUNICIPIO AL DIA DE HOY 18/ENE/2022



CRONOLOGIA COVID-19, FASES, ETAPAS Y FECHAS



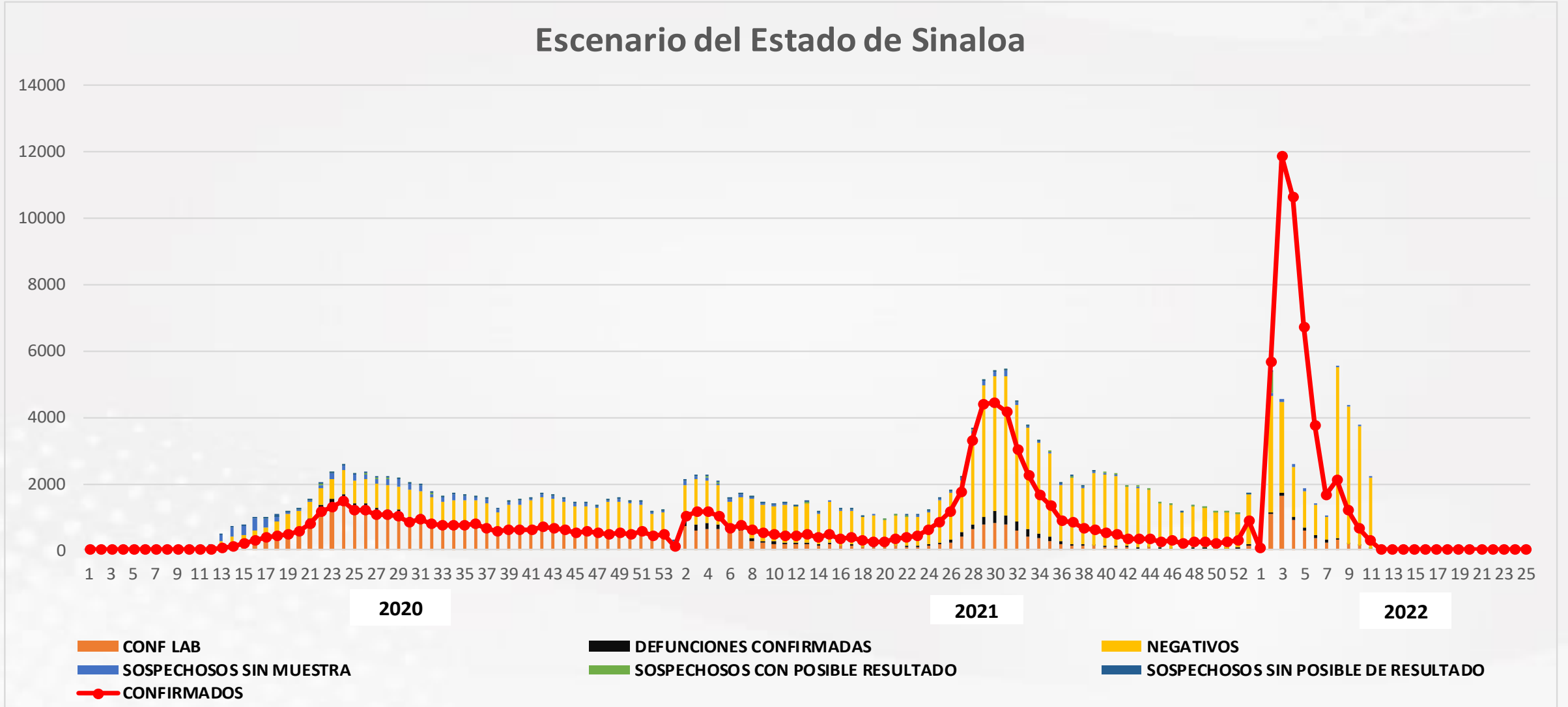
La primera ola empezó cuando inició la epidemia, en febrero de 2020 hasta Septiembre
 La segunda ola epidémica fue en octubre de 2020 y llegó un punto máximo en abril de 2021
 La Tercer ola epidémica Inicio en Junio de 2021 a Noviembre

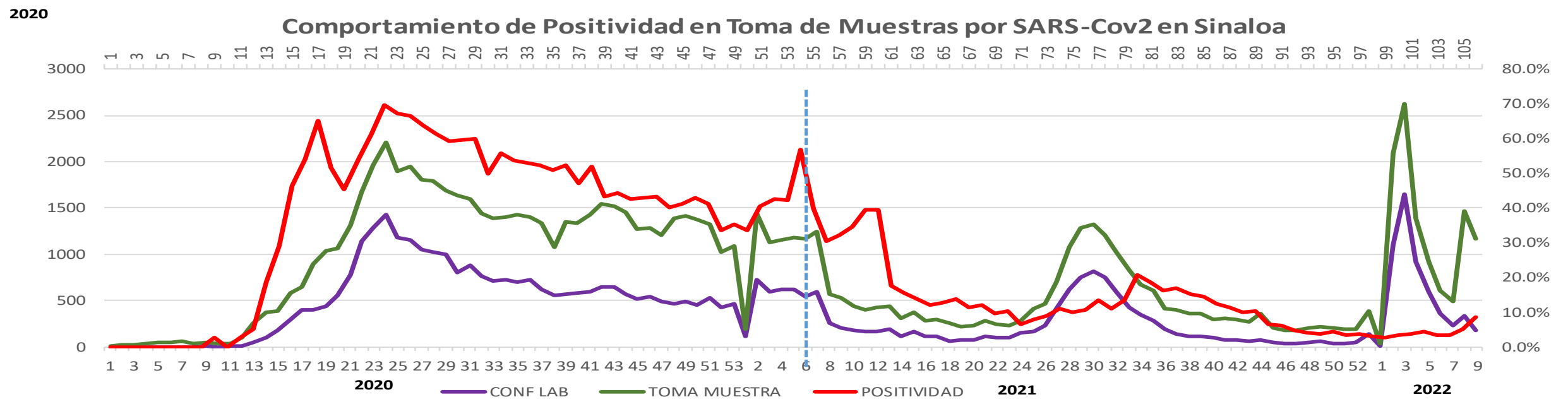
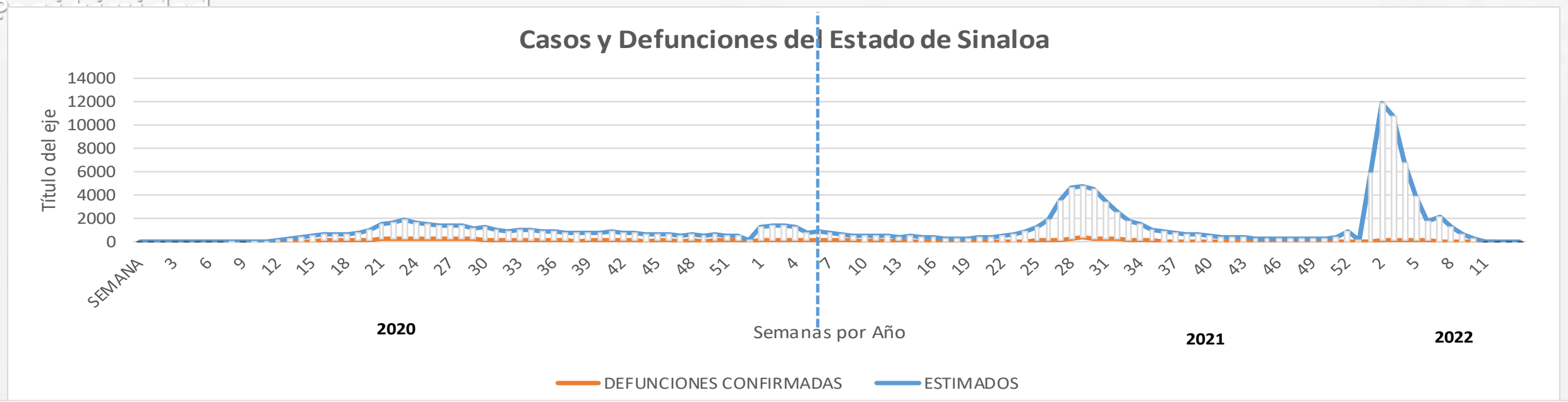




NOTIFICADOS
265,655

Escenario del Estado de Sinaloa



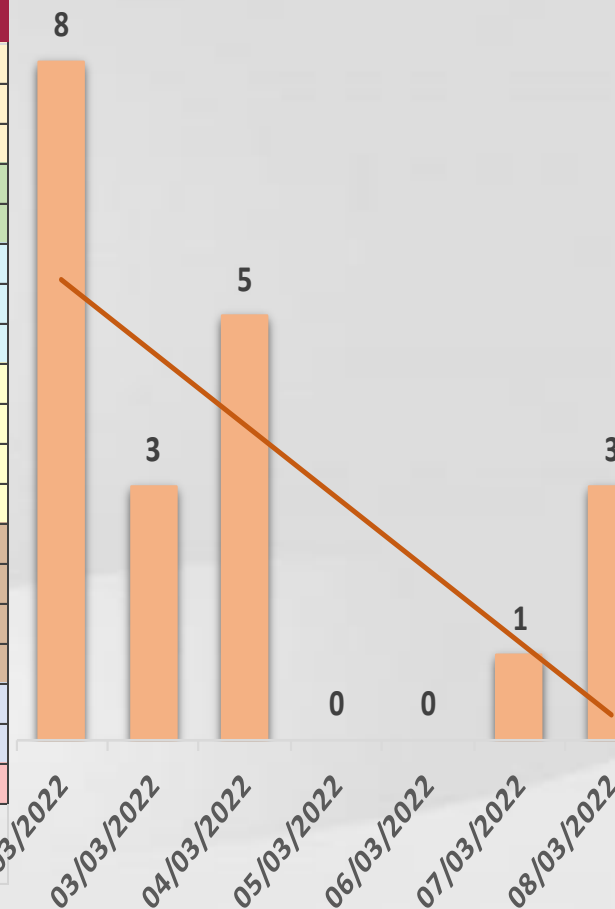




CONFIRMADOS SARS-COV 2 POR LESP EN SINALOA LOS ULTIMOS 10 DIAS



LISTA DE CASOS CONFIRMADOS POR LESP LOS ULTIMOS DIAS POR MUNICIPIO	CONFIRMADOS ACUMULADOS AL CORTE DE HOY 12/mar/2022	VENTANA DE RESPUESTA LESP CONFIRMADOS A SARS-COV-2			CASOS CONFIRMADOS A SARS-COV-2 LOS ULTIMOS 7 DIAS EVOLUCIONADOS EN PLATAFORMA SINAVE/SISVER							Total Casos Confirmados Últimos 10 Días	
		11/03/2022	10/03/2022	09/03/2022	08/03/2022	07/03/2022	06/03/2022	05/03/2022	04/03/2022	03/03/2022	02/03/2022		
AHOME	21,423	0	0	0	0	0	0	0	0	0	2	2	
CHOIX	442	0	0	0	0	0	0	0	0	0	0	0	
EL FUERTE	2,765	0	0	1	0	0	0	0	0	0	1	2	
GUASAVE	10,715	0	0	0	0	0	0	0	0	1	0	1	
SINALOA	923	0	0	0	0	0	0	0	1	0	0	1	
ANGOSTURA	1,254	0	0	0	0	0	0	0	0	0	0	0	
MOCORITO	568	0	1	0	0	0	0	0	0	0	2	3	
SALVADOR ALVARA	3,065	0	1	0	0	0	0	0	0	0	0	1	
BADIRAGUATO	791	0	0	0	0	1	0	0	1	0	0	2	
CULIACAN	50,552	0	2	0	2	0	0	0	2	2	1	9	
NAVOLATO	4,162	0	0	0	0	0	0	0	0	0	1	1	
COSALA	482	0	0	0	0	0	0	0	0	0	0	0	
ELOTA	1,366	0	0	0	0	0	0	0	0	0	0	0	
SAN IGNACIO	338	0	0	0	0	0	0	0	0	0	0	0	
CONCORDIA	247	0	0	0	0	0	0	0	0	0	0	0	
MAZATLAN	1,989	0	0	0	1	0	0	0	0	0	1	2	
ESCUINAPA	17,726	0	0	0	0	0	0	0	1	0	0	1	
ROSARIO	1,779	0	0	0	0	0	0	0	0	0	0	0	
Total Estado	120,587	0	4	1	3	1	0	0	5	3	8	25	
De Otros Estados	725	Fuente: Plataforma Nacional SINAVE/SISVER, Preliminar al Corte. Acumulados al 12/mar/2022, Por Municipio. Con Ventana de Tiempo de 3 días.											
Total	121,312	Fuente: Plataforma Nacional SINAVE/SISVER. Jefatura de Depto. De Vigilancia Epidemiológica, Servicios de Salud de Sinaloa.											





COVID-19 Sinaloa: Defunciones Confirmadas por Laboratorio a SARS-CoV-2



Notificadas por Municipio últimos 10 días.

LISTA DE CASOS DE DEFUNCIONES CONFIRMADAS POR LESP LOS ULTIMOS DIAS POR MUNICIPIO	CONFIRMADOS ACUMULADOS AL CORTE DE HOY 12/mar/2022	VENTANA DE RESPUESTA LESP CONFIRMADOS A SARS-COV-2			CASOS CONFIRMADOS A SARS-COV-2 LOS ULTIMOS 7 DIAS EVOLUCIONADOS EN PLATAFORMA SINAVE/SISVER							Total Defunciones Confirmadas a SARS-Cov2 los Últimos 10 Días	
		11/03/2022	10/03/2022	09/03/2022	08/03/2022	07/03/2022	06/03/2022	05/03/2022	04/03/2022	03/03/2022	02/03/2022		
AHOME	1,680	0	0	0	0	0	0	0	0	0	0	0	0
CHOIX	49	0	0	0	0	0	0	0	0	0	0	0	0
EL FUERTE	283	0	0	0	0	0	0	0	0	0	1	1	1
GUASAVE	1,041	0	0	0	0	0	0	0	0	0	0	0	0
SINALOA	150	0	0	0	0	0	0	0	0	0	0	0	0
ANGOSTURA	168	0	0	0	0	0	0	0	0	0	0	0	0
MOCORITO	107	0	0	0	0	0	0	0	0	0	0	0	0
SALVADOR ALVARADO	285	0	0	0	0	0	0	0	0	0	0	0	0
BADIRAGUATO	39	0	0	0	0	0	0	0	0	0	0	0	0
CULIACAN	3,410	0	0	0	0	0	0	0	0	0	0	0	0
NAVOLATO	334	0	0	0	0	0	0	0	0	0	0	0	0
COSALA	15	0	0	0	0	0	0	0	0	0	0	0	0
ELOTA	67	0	0	0	0	0	0	0	0	0	0	0	0
SAN IGNACIO	31	0	0	0	0	0	0	0	0	0	0	0	0
CONCORDIA	48	0	0	0	0	0	0	0	0	0	0	0	0
MAZATLAN	155	0	0	0	0	1	0	0	0	0	0	1	1
ESCUINAPA	1,623	0	0	0	0	0	0	0	0	0	0	0	0
ROSARIO	109	0	0	0	0	0	0	0	0	0	0	0	0
Total Estado	9,594	0	0	0	0	1	0	0	0	0	1	2	2
De Otros Estados	106	<i>Fuente: Plataforma Nacional SINAVE/SISVER, Preliminar al Corte. Acumulados al 12/mar/2022, Por Municipio. Con Ventana de Tiempo de 3 dias.</i>											
Total	9,700												



VENTANA DE TIEMPO: Lapso de respuesta considerado referente a los procesos de laboratorio y posible demanda de muestras, certificación por defunción, así como de actualización en Plataforma.

Fuente: Plataforma Nacional SINAVE/SISVER. Jefatura de Depto. De Vigilancia Epidemiológica, Servicios de Salud de Sinaloa.

COVID-19 Sinaloa: Casos y Defunciones Positivas a SARS-CoV-2, por LESPS, Notificadas



por Jurisdicción los últimos 10 días.

LISTA DE CASOS CONFIRMADOS POR LESP LOS ULTIMOS DIAS POR MUNICIPIO	CONFIRMADOS ACUMULADOS AL CORTE DE HOY 12/mar/2022	VENTANA DE RESPUESTA LESP CONFIRMADOS A SARS-COV-2			CASOS CONFIRMADOS A SARS-COV-2 LOS ULTIMOS 7 DIAS EVOLUCIONADOS EN PLATAFORMA SINAVE/SISVER							Total Confirmados por LESP en SISVER los Ultimos 10 Días	
		11/03/2022	10/03/2022	09/03/2022	08/03/2022	07/03/2022	06/03/2022	05/03/2022	04/03/2022	03/03/2022	02/03/2022		
Jurisdicción I, Los Mochis	24,630	0	0	1	0	0	0	0	0	0	3	4	
Jurisdicción II, Guasave	11,638	0	0	0	0	0	0	0	1	1	0	2	
Jurisdicción III, Guamuchil	4,887	0	2	0	0	0	0	0	0	0	2	4	
Jurisdicción IV, Culiacán	55,505	0	2	0	2	1	0	0	3	2	2	12	
Jurisdicción V, Mazatlán	2,186	0	0	0	1	0	0	0	0	0	1	2	
Jurisdicción VI, Escuinapa	21,741	0	0	0	0	0	0	0	1	0	0	1	
Total Estado	120,587	0	4	1	3	1	0	0	5	3	8	25	



LISTA DE DEFUNCIONES ULTIMOS DIAS POR JURISDICCIONES	DEFUNCIONES ACUMULADAS AL CORTE DE HOY 12/mar/2022	VENTANA DE RESPUESTA LESP CONFIRMADOS A SARS-COV-2			DEFUNCIONES CONFIRMADAS A SARS-COV-2 LOS ULTIMOS 7 DIAS EVOLUCIONADOS EN PLATAFORMA SINAVE/SISVER							Total Evoluciones a Defuncion en los Ultimos 10 Días	
		11/03/2022	10/03/2022	09/03/2022	08/03/2022	07/03/2022	06/03/2022	05/03/2022	04/03/2022	03/03/2022	02/03/2022		
Jurisdicción I, Los Mochis	2,012	0	0	0	0	0	0	0	0	0	1	1	
Jurisdicción II, Guasave	1,191	0	0	0	0	0	0	0	0	0	0	0	
Jurisdicción III, Guamuchil	560	0	0	0	0	0	0	0	0	0	0	0	
Jurisdicción IV, Culiacán	3,783	0	0	0	0	0	0	0	0	0	0	0	
Jurisdicción V, Mazatlán	113	0	0	0	0	1	0	0	0	0	0	1	
Jurisdicción VI, Escuinapa	1,935	0	0	0	0	0	0	0	0	0	0	0	
Total Estado	9,594	0	0	0	0	1	0	0	0	0	1	2	

VENTANA DE TIEMPO: Lapso de respuesta considerado referente a los procesos de laboratorio y posible demanda de muestras, certificación por defunción, así como de actualización en Plataforma.

COVID-19 Sinaloa: Defunciones Confirmadas por Laboratorio, Asociación y Dictaminación a SARS-CoV-2 Notificadas al Estado.



COVID 19, SINALOA: DEFUNCIONES POR ASOCIACION Y DICTAMINACION CLINICA EPIDEMIOLOGICA

CLASIFICACION FINAL DE DEFUNCIONES AL 12/mar/2022	TOMA DE MUESTRA		TOTAL	TOTAL DEFUNCIONES
	SI	NO		
CONFIRMADO POR LABORATORIO	7,554	0	7,554	9,700
CONFIRMADO POR ANTIGENO	114	1,436	1,550	
CONFIRMADO POR ASOCIACION	22	100	122	
CONFIRMADO POR DICTAMINACION	42	432	474	
INVALIDO	3	0	3	554
NO REALIZADO	80	0	80	
SOSPECHOSO	58	413	471	
NEGATIVO	2,534	0	2,534	2,972
NEGATIVO ANTIGENO	14	424	438	
TOTAL	10,421	2,805	13,226	13,226

CLASIFICACION FINAL DE PRUEBAS SARS COV2 DE DEFUNCIONES



COVID-19 Sinaloa: Casos confirmados en personal de la salud por Institución



SARS-CoV-2 POR INSTITUCION Y	MEDICOS	ENFERMERAS	OTROS TRABAJADORES	LABORATORISTAS	DENTISTAS	TOTAL
SSA	1,094	1,335	1,119	83	114	3,745
IMSS	1,315	2,408	2,063	127	48	5,961
IMSS-OPORTUNIDADES	89	98	59	2	4	252
SEDENA	5	5	9	1	0	20
ISSSTE	328	523	247	34	13	1,145
SEMAR	19	28	9	2	2	60
MUNICIPAL	14	11	13	0	0	38
ESTATAL	103	53	31	4	0	191
PRIVADA	62	35	59	5	2	163
PEMEX	0	0	0	0	0	0
CRUZ ROJA	0	0	0	0	0	0
UNIVERSITARIO	1	0	0	0	0	1
TOTAL	3,030	4,496	3,609	258	183	11,576
	26.2%	38.8%	31.2%	2.2%	1.6%	100.0%

CONFIRMADOS DEL AREA DE LA SALUD	CASOS	DEFUNCIONES
MEDICOS	3,030	68
ENFERMERAS	4,496	19
OTROS TRABAJADORES DE LA SALUD	3,609	23
LABORATORISTAS	258	3
DENTISTAS	183	4
TOTAL	11,576	117



CUADROS ACUMULADOS CONFIRMADOS A SARS-COV 2 POR INSTITUCION EN EL ESTADO DE SINALOA



CONFIRMADOS A SARS-COV2	CASOS	DEFUNCIONES
SSA	26,269	1,805
IMSS	81,755	5,654
IMSS-OPORTUNIDADES	2,079	93
SEDENA	591	79
ISSSTE	5,169	1,489
SEMAR	574	36
MUNICIPAL	237	16
ESTATAL	1,019	267
PRIVADA	3,584	260
PEMEX	5	1
CRUZ ROJA	0	0
UNIVERSITARIO	1	0
TOTAL	121,283	9,700

EMBARAZADAS POSITIVAS A SARS-COV2	CASOS	DEFUNCIONES
SSA	375	12
IMSS	790	6
IMSS-OPORTUNIDADES	60	0
SEDENA	12	0
ISSSTE	23	0
SEMAR	8	0
MUNICIPAL	2	0
ESTATAL	5	0
PRIVADA	29	1
PEMEX	0	0
CRUZ ROJA	0	0
UNIVERSITARIO	0	0
TOTAL	1,304	19

HOSPITALIZADOS CONFIRMADOS A SARS-COV2	CASOS HOSPITALIZADOS	DEFUNCIONES HOSPITALIZADOS
SSA	4,761	1,792
IMSS	9,764	5,522
IMSS-OPORTUNIDADES	242	89
SEDENA	306	76
ISSSTE	2,908	1,472
SEMAR	243	35
MUNICIPAL	64	16
ESTATAL	501	267
PRIVADA	1,008	257
PEMEX	1	1
CRUZ ROJA	0	0
UNIVERSITARIO	0	0
TOTAL	19,798	9,527

MENORES DE 18 AÑOS CONFIRMADOS A SARS-COV2	CASOS	DEFUNCIONES
SSA	2,146	7
IMSS	3,817	21
IMSS-OPORTUNIDADES	197	1
SEDENA	20	0
ISSSTE	104	2
SEMAR	24	0
MUNICIPAL	5	0
ESTATAL	44	0
PRIVADA	333	0
PEMEX	0	0
CRUZ ROJA	0	0
UNIVERSITARIO	0	0
TOTAL	6,690	31



COVID-19 SINALOA

COMUNICADO TECNICO DIARIO



Dr. Rosalino Flores Rocha

Subdirector De Vigilancia Epidemiológica

Dra. Kryzia Yukié Jara Báez

Jefe de Depto. De Vigilancia Epidemiológica



SALUD

SECRETARÍA DE SALUD

DGE

DIRECCIÓN GENERAL
DE EPIDEMIOLOGÍA

PLATAFORMA SINAVE/SISVER

Notificación de Eventos Emergentes con Impacto Epidemiológico al
667 758-70-00, ext. 40413.

E-mail: epidesin@yahoo.com.mx

Blvd. Alfonso Zaragoza Maytorena n° 2204, edificio "A", tercer piso,
Fraccionamiento Bonanzas, C.P. 80020, Culiacán, Sinaloa.



Bitácora diaria de CTD Covid-19 en
http://saludsinaloa.gob.mx/index.php/coronavirus_/
Apartado "Panorama Epidemiológico de COVID-19"