



# SERVICIOS DE SALUD DE SINALOA

SUBDIRECCIÓN DE VIGILANCIA EPIDEMIOLÓGICA

## COVID-19 SINALOA

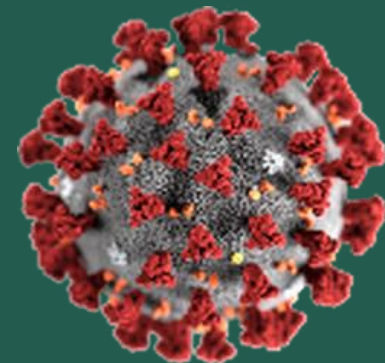
Comunicado Técnico Diario

NUEVA  
NORMALIDAD

lunes, 12 de julio de 2021

**SALUD**

SECRETARÍA DE SALUD



**Dr. José Pablo Güémez Alvarez**

Jefe de Depto. De Vigilancia Epidemiologica

Servicios de Salud de Sinaloa

Nota: Este comunicado contiene información preliminar y sus datos pueden variar sin previo aviso, datos presentados disponibles a la fecha y corte especificados.

TABLA POR MUNICIPIO DE RESIDENCIA DEL PACIENTE

SUBDIRECCION DE EPIDEMIOLOGIA

SINALOA , PLATAFORMA DE VIGILANCIA EPIDEMIOLOGICA COVID-19

Municipios	Notificados en Plataforma	Acumulados al 12/jul/2021		RESULTADO FINAL						Total Activos*
	Num.-	Femeninos	Masculinos	RESULTADO NEGATIVO	RESULTADO INFLUENZA	OTROS DX	POSITIVO SARS-CoV-2	SOSPECHOSOS	DEFUNCION (+) Sars-CoV-2	
AHOME	15,890	8,792	7,098	8,992	30	248	6,527	93	1,125	312
CHOIX	394	185	209	172	2	10	208	2	29	7
EL FUERTE	1,776	962	814	901	1	40	825	9	168	26
GUASAVE	12,479	6,883	5,596	5,828	4	1,513	5,038	96	729	101
SINALOA	1,110	549	561	589	0	48	470	3	87	2
ANGOSTURA	867	425	442	375	0	23	468	1	134	11
MOCORITO	476	248	228	238	0	23	212	3	69	6
SALVADOR ALVARADO	2,813	1,516	1,297	1,386	0	59	1,359	9	233	22
BADIRAGUATO	632	360	272	331	0	57	242	2	28	13
CULIACÁN	49,892	27,833	22,059	25,942	9	3,422	20,144	375	2,369	1,465
NAVOLATO	3,491	1,903	1,588	1,912	4	162	1,388	25	229	99
COSALÁ	373	207	166	115	0	164	90	4	9	5
ELOTA	726	386	340	396	1	37	291	1	42	57
SAN IGNACIO	190	105	85	96	0	3	89	2	20	16
CONCORDIA	204	98	106	91	0	0	99	0	32	6
MAZATLAN	15,820	8,544	7,276	7,253	1	1,313	7,159	94	1,034	381
ESCUINAPA	1,086	595	491	486	0	56	537	7	87	63
ROSARIO	1,317	668	649	521	1	58	716	21	65	108
<b>Total</b>	<b>109,536</b>	<b>60,259</b>	<b>49,277</b>	<b>55,624</b>	<b>53</b>	<b>7,236</b>	<b>45,862</b>	<b>747</b>	<b>6,489</b>	<b>2,700</b>
<b>Otro Estado</b>	<b>624</b>	<b>250</b>	<b>374</b>	<b>298</b>	<b>0</b>	<b>41</b>	<b>277</b>	<b>8</b>	<b>66</b>	

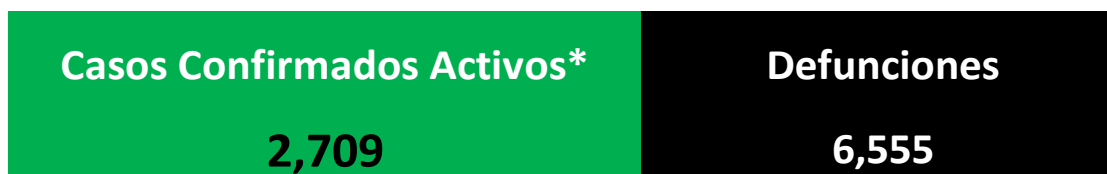
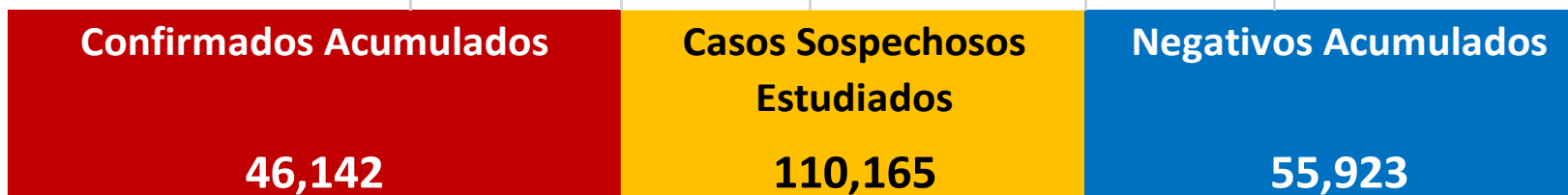
Fuente: Plataforma Nacional SISVER, Preliminar al Corte. Acumulados al 12/jul/2021 , Por Lugar de Residencia.

CASOS ACTIVOS\*: Caso Confirmado Positivo con fecha de inicio de síntomas en los últimos 14 días.



## COVID-19 SINALOA: Resumen de Casos

27 febrero 2020 - al lunes, 12 de julio de 2021



\* CASO ACTIVO: Caso Confirmado Positivo con Fecha de Inicio de Sintomas en los Ultimos 14 Dias



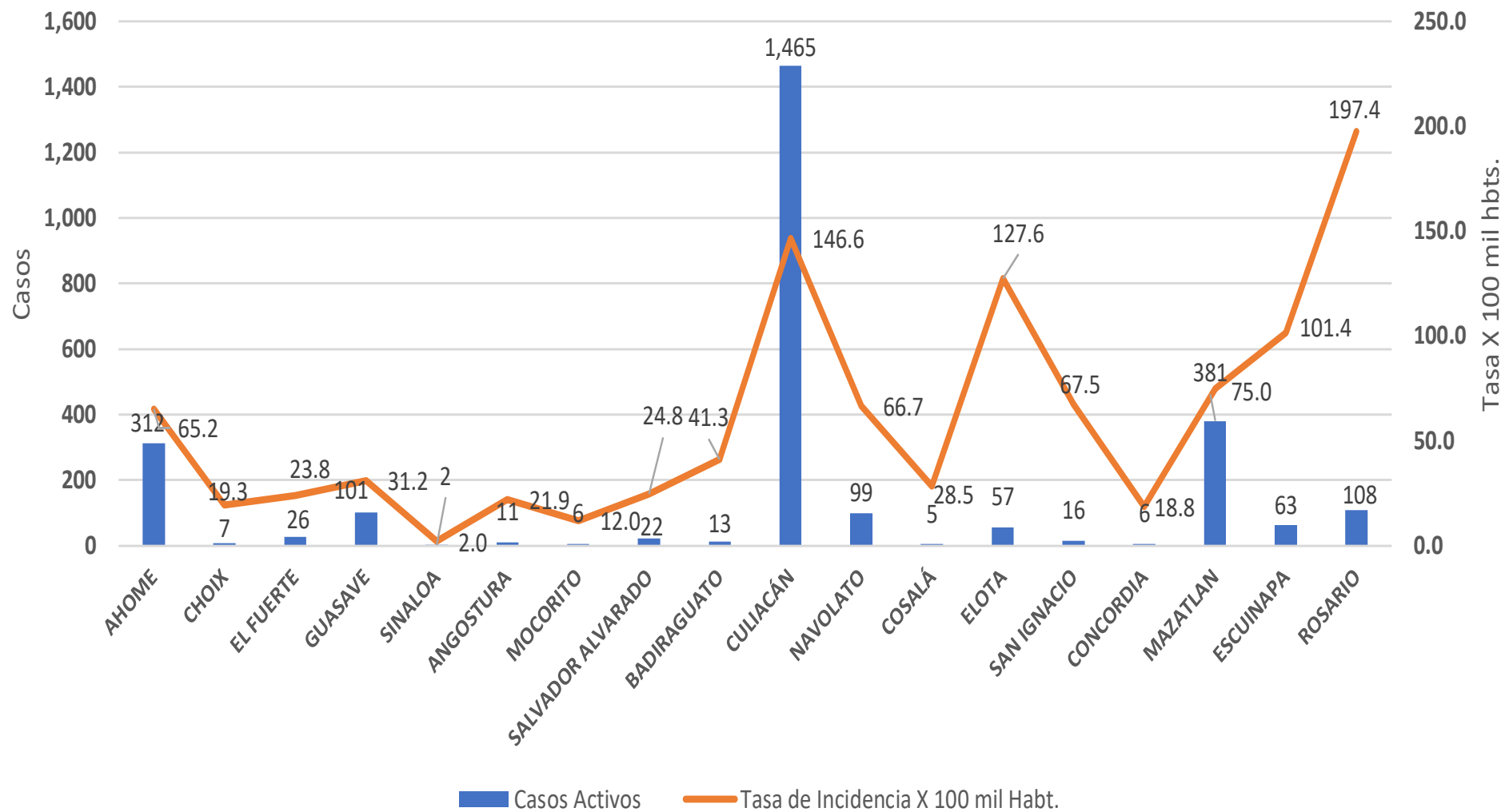
**501** Dias

[ 27/02/2020 - 12/07/2021 ]

**Dias de COVID-19 en SINALOA**

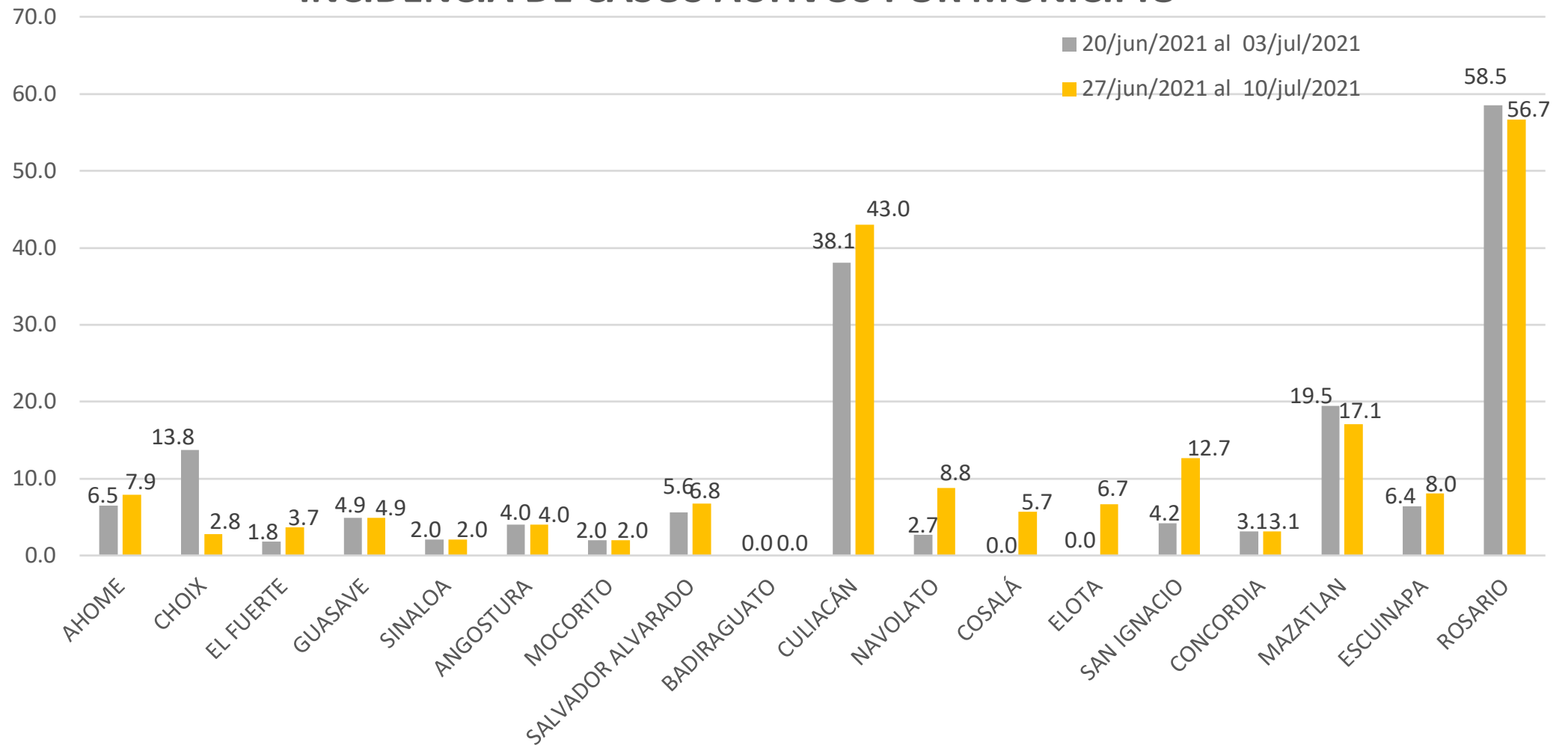


## Casos Confirmados\* Activos, de COVID-19 por Municipio al dia de hoy 12/jul/2021





## INCIDENCIA DE CASOS ACTIVOS POR MUNICIPIO



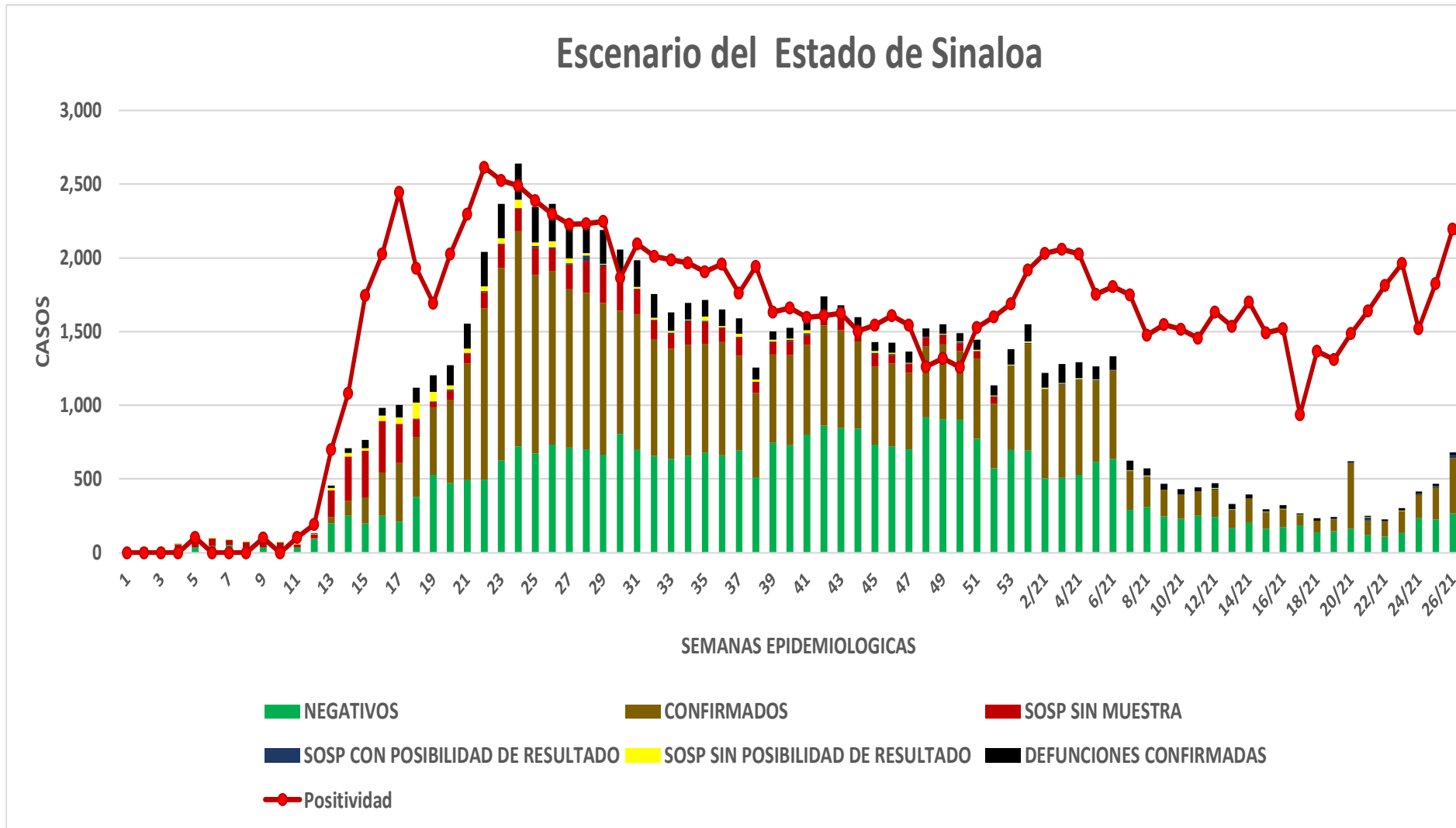
# COVID-19 Sinaloa: Casos positivos, sospechosos y negativos

**110,165** Personas Notificadas

**55.8%** Positividad Semana 27/2021

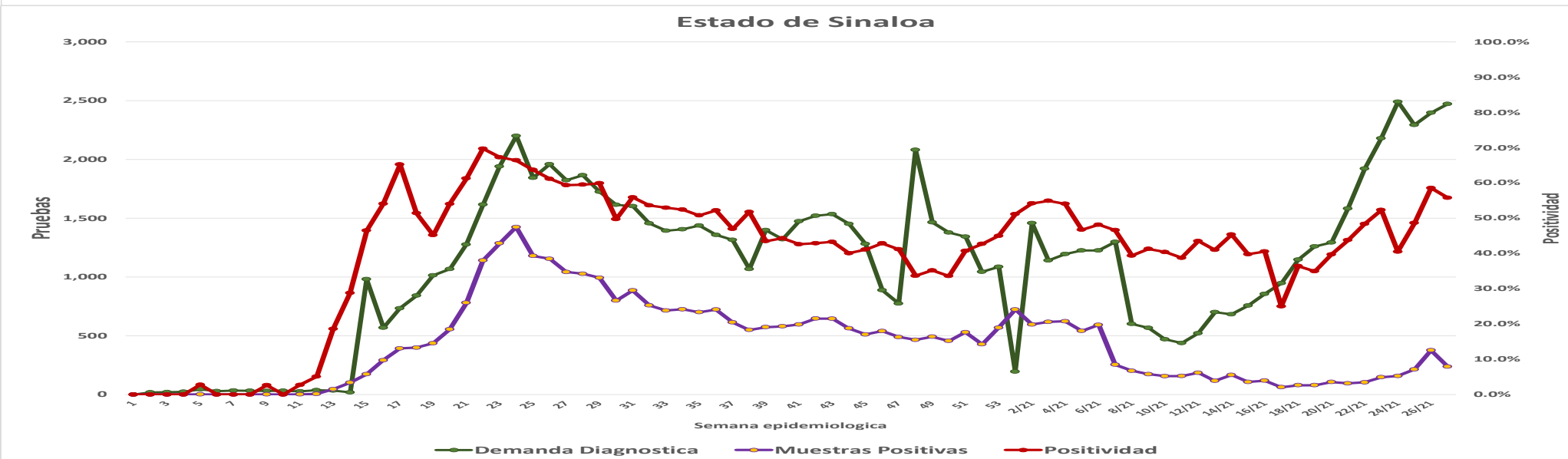
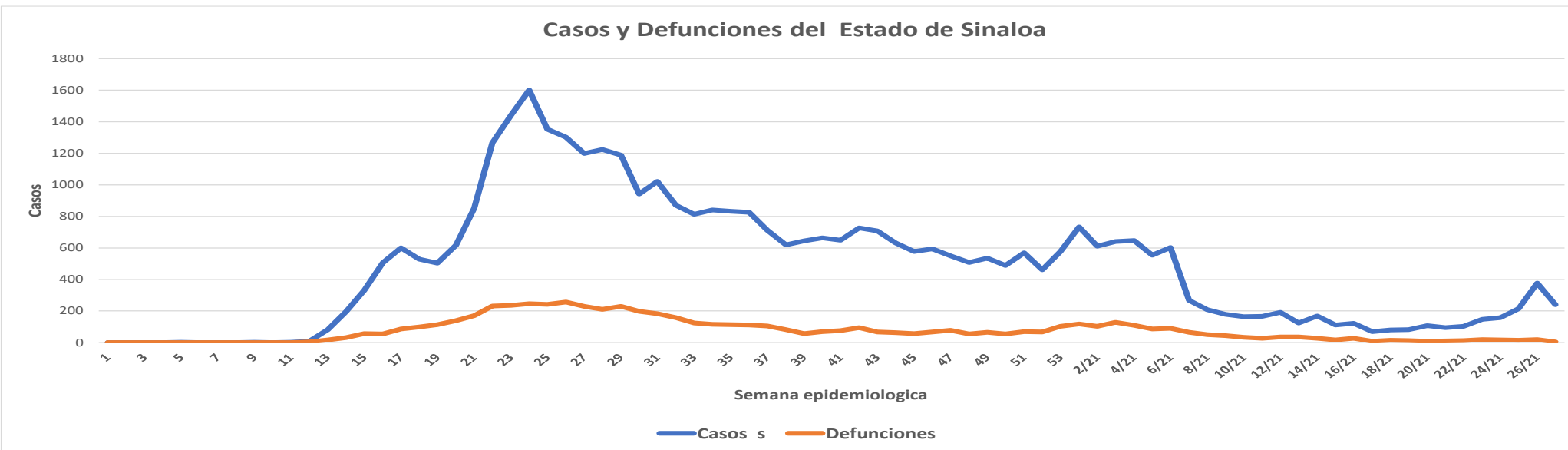
**NUEVA NORMALIDAD**

## Escenario del Estado de Sinaloa



# COVID-19 Sinaloa: Casos Estimados, Defunciones, Demanda Diagnostica y Positividad

**NUEVA  
NORMALIDAD**



Fuente: Plataforma Nacional SINAVER/SISVER, Acumulados al 12/jul/2021; Dr. José P. Güémez A.

# COVID-19 Sinaloa: Casos Positivos a SARS-CoV-2, por LESPS Notificados los últimos 7 días.

NUEVA  
NORMALIDAD

CASOS CONFIRMADOS A SARS-CoV-2 SEGÚN MUNICIPIO LOS ULTIMOS 7 DIAS POR LESPS	12/07/2021 Acum. Hasta el día de hoy	CASOS CONFIRMADOS A SARS-COV-2 LOS ULTIMOS 7 DIAS POR LESPS							Total de Casos Confirmados Ultimos 7 Dias
		Registrados en Plataforma SINAVE/SISVER							
		11/07/2021	10/07/2021	09/07/2021	08/07/2021	07/07/2021	06/07/2021	05/07/2021	
AHOME	6,527	0	2	1	5	5	2	4	19
CHOIX	208	0	0	0	0	0	0	0	0
EL FUERTE	825	0	1	0	0	1	1	0	3
GUASAVE	5,038	1	3	0	1	5	0	1	11
SINALOA	470	0	0	0	0	0	1	0	1
ANGOSTURA	468	0	0	0	0	0	0	2	2
MOCORITO	212	0	0	0	0	0	0	0	0
SALVADOR ALVARADO	1,359	0	0	0	1	1	0	1	3
BADIRAGUATO	242	0	0	0	0	0	0	0	0
CULIACAN	20,144	6	4	35	39	66	36	71	257
NAVOLATO	1,388	0	1	2	3	0	0	1	7
COSALA	90	0	0	0	0	0	0	0	0
ELOTA	291	0	0	0	3	0	0	0	3
SAN IGNACIO	89	0	0	0	0	0	0	1	1
CONCORDIA	99	0	0	0	0	1	0	0	1
MAZATLAN	7,159	0	6	8	2	28	12	9	65
ESCUINAPA	537	0	0	0	0	2	0	1	3
ROSARIO	716	0	0	1	3	6	1	8	19
<b>Total Estado</b>	<b>45,862</b>	<b>7</b>	<b>17</b>	<b>47</b>	<b>57</b>	<b>115</b>	<b>53</b>	<b>99</b>	<b>395</b>
De Otros Estados	277								
	<b>46,139</b>								





# COVID-19 Sinaloa: Casos y Defunciones Positivas a SARS-CoV-2, por LESPS, Notificadas los últimos 7 días.

NUEVA  
NORMALIDAD

CASOS POSITIVOS A SARS-CoV-2 SEGÚN <b>JURISDICCION</b> LOS ULTIMOS 7 DIAS	12/07/2021 Acum. Hasta el día de hoy	CASOS POSITIVOS A SARS-COV-2 LOS ULTIMOS 7 DIAS							Total de Casos Confirmados Ultimos 7 Dias
		Registrados en Plataforma SINAVE/SISVER							
		11/07/2021	10/07/2021	09/07/2021	08/07/2021	07/07/2021	06/07/2021	05/07/2021	
Jurisdiccion I, Los Mochis	7,560	0	3	1	5	6	3	4	22
Jurisdiccion II, Guasave	5,508	1	3	0	1	5	1	1	12
Jurisdiccion III, Guamuchil	2,039	0	0	0	1	1	0	3	5
Jurisdiccion IV, Culiacan	21,864	6	5	37	42	66	36	72	264
Jurisdiccion V, Mazatlan	7,638	0	6	8	5	29	12	10	70
Jurisdiccion VI, Escuinapa	1,253	0	0	1	3	8	1	9	22
<b>Total Estado</b>	<b>45,862</b>	<b>7</b>	<b>17</b>	<b>47</b>	<b>57</b>	<b>115</b>	<b>53</b>	<b>99</b>	<b>395</b>

DEFUNCIONES POSITIVAS A SARS-CoV-2 2 POR JURISDICCION LOS ULTIMOS 7 DIAS	12/07/2021 Acum. Hasta el día de hoy	DEFUNCIONES POSITIVAS A SARS-COV-2 LOS ULTIMOS 7 DIAS							Total de Casos Confirmados Ultimos 7 Dias
		Registrados en Plataforma SINAVE/SISVER							
		11/07/2021	10/07/2021	09/07/2021	08/07/2021	07/07/2021	06/07/2021	05/07/2021	
Jurisdiccion I, Los Mochis	1,322	0	0	0	1	0	2	0	3
Jurisdiccion II, Guasave	816	0	0	0	0	1	0	0	1
Jurisdiccion III, Guamuchil	436	0	0	0	0	0	0	0	0
Jurisdiccion IV, Culiacan	2,635	0	0	1	5	5	9	2	22
Jurisdiccion V, Mazatlan	1,128	0	1	4	1	1	3	4	14
Jurisdiccion VI, Escuinapa	152	0	0	0	1	0	1	0	2
<b>Total Estado</b>	<b>6,489</b>	<b>0</b>	<b>1</b>	<b>5</b>	<b>8</b>	<b>7</b>	<b>15</b>	<b>6</b>	<b>42</b>



# COVID-19 Sinaloa: Defunciones Confirmadas por Laboratorio a SARS-CoV-2 Notificadas por Municipio últimos 7 días.

BASE SISVER

DEFUNCIONES POSITIVAS A SARS-CoV-2 SEGÚN MUNICIPIO LOS ULTIMOS 7 DIAS	12/07/2021 Acum. Hasta el día de hoy	DEFUNCIONES POSITIVAS A SARS-COV-2 LOS ULTIMOS 7 DIAS							Total de Casos Confirmados Ultimos 7 Dias
		Registrados en Plataforma SINAVE/SISVER							
		11/07/2021	10/07/2021	09/07/2021	08/07/2021	07/07/2021	06/07/2021	05/07/2021	
AHOME	1,125	0	0	0	1	0	2	0	3
CHOIX	29	0	0	0	0	0	0	0	0
EL FUERTE	168	0	0	0	0	0	0	0	0
GUASAVE	729	0	0	0	0	1	0	0	1
SINALOA	87	0	0	0	0	0	0	0	0
ANGOSTURA	134	0	0	0	0	0	0	0	0
MOCORITO	69	0	0	0	0	0	0	0	0
SALVADOR ALVARADO	233	0	0	0	0	0	0	0	0
BADIRAGUATO	28	0	0	0	0	0	0	0	0
CULIACAN	2,369	0	0	1	4	4	9	2	20
NAVOLATO	229	0	0	0	1	1	0	0	2
COSALA	9	0	0	0	0	0	0	0	0
ELOTA	42	0	0	0	0	0	0	1	1
SAN IGNACIO	20	0	0	0	0	0	1	0	1
CONCORDIA	32	0	0	0	0	0	0	0	0
MAZATLAN	1,034	0	1	4	1	1	2	3	12
ESCUINAPA	87	0	0	0	0	0	0	0	0
ROSARIO	65	0	0	0	1	0	1	0	2
<b>Total Estado</b>	<b>6,489</b>	<b>0</b>	<b>1</b>	<b>5</b>	<b>8</b>	<b>7</b>	<b>15</b>	<b>6</b>	<b>42</b>
Defunciones; Residentes de otros Estados	42								
<b>Total Defunciones en el EDO</b>	<b>6,531</b>								

NUEVA  
NORMALIDAD



# COVID-19 Sinaloa: Defunciones Confirmadas por Laboratorio, Asociación o Dictaminación a SARS-CoV-2 Notificadas al Estado.

## COVID-19, SINALOA: DEFUNCIONES POR ASOCIACION Y DICTAMINACION CLINICA EPIDEMIOLOGICA

NUEVA  
NORMALIDAD

CLASIFICACION FINAL DEFUNCIONES	Informacion hasta: 12/07/2021			TOTAL DEFUNCIONES
	TOMA DE MUESTRA		TOTAL	
	SI	NO		
CONFIRMADO POR LABORATORIO	5576	0	5,576	6,555
CONFIRMADO POR ANTIGENO	10	486	496	
CONFIRMADO POR ASOCIACIÓN	15	75	90	
CONFIRMADO POR DICTAMINACIÓN	38	355	393	
INVALIDO	3	0	3	438
NO REALIZADO	73	0	73	
SOSPECHOSO	25	337	362	
NEGATIVO	1919	0	1,919	2,050
NEGATIVO ANTIGENO	1	130	131	
<b>TOTAL GENERAL</b>	<b>7,659</b>	<b>1,253</b>	<b>8,912</b>	<b>9,043</b>



# COVID-19 Sinaloa: Casos y Defunciones en Embarazadas y Menores de 18 años

<b>EMBARAZADAS CON SARS-COV2</b> <small>Registrados en Plataforma SINAVE/SISVER</small>	Casos	Defunciones
SSA	156	5
IMSS	209	1
IMSS-OPORTUNIDADES	13	0
SEDENA	9	0
ISSSTE	9	0
SEMAR	5	0
MUNICIPAL	2	0
HOSPITAL MARGARITA MAZA DE JUAREZ	0	0
ESTATAL	5	0
HOSPITAL CIVIL DE CULIACAN	0	0
PRIVADA	1	0
CLINICA HOSPITAL CULIACAN S. A. DE C. V.	0	0
HOSPITAL MARINA MAZATLAN	0	0
HOSPITAL ANGELES CULIACAN	0	0
MEDICA DE LA CIUDAD	0	1
<b>Total</b>	<b>409</b>	<b>7</b>

<b>MENORES DE 18 AÑOS POSITIVOS A SARS-CoV-2</b>	Casos	Defunciones
SSA	630	5
IMSS	468	9
IMSS-OPORTUNIDADES	30	1
SEDENA	6	0
ISSSTE	29	1
SEMAR	5	0
MUNICIPAL	2	0
HOSPITAL MARGARITA MAZA DE JUAREZ	0	0
ESTATAL	25	0
HOSPITAL CIVIL DE CULIACAN	0	0
PRIVADA	13	0
CLINICA HOSPITAL CULIACAN S. A. DE C. V.	0	0
HOSPITAL MARINA MAZATLAN	0	0
HOSPITAL ANGELES CULIACAN	0	0
MEDICA DE LA CIUDAD	0	0
<b>Total</b>	<b>1208</b>	<b>16</b>

NUEVA  
NORMALIDAD



# COVID-19 Sinaloa:

# Casos confirmados en personal de la salud por Institución



SARS-CoV-2 POR INSTITUCION Y PERSONAL DE LA SALUD <small>Registrados en Plataforma SINAVE/SISVER</small>	MEDICOS	ENFERMERAS	OTROS TRABAJADORES DE LA SALUD	LABORATORISTAS	DENTISTAS	TOTAL
SSA	686	811	642	50	62	2,251
IMSS	720	1,327	996	64	20	3,127
IMSS-OPORTUNIDADES	39	44	28	2	1	114
SEDENA	3	4	7	1	0	15
ISSSTE	148	298	147	21	7	621
SEMAR	8	21	5	2	2	38
MUNICIPAL	13	11	12	0	0	36
HOSPITAL MARGARITA MAZA DE JUAREZ	13	11	12	0	0	36
ESTATAL	88	46	24	2	0	160
HOSPITAL CIVIL DE CULIACAN	88	46	24	2	0	160
PRIVADA	41	21	15	5	1	83
CLINICA HOSPITAL CULIACAN S. A. DE C. V.	1	0	0	0	0	1
HOSPITAL MARINA MAZATLAN	5	12	12	4	0	33
HOSPITAL ANGELES CULIACAN	6	1	1	0	0	8
MEDICA DE LA CIUDAD	4	1	0	0	0	5
<b>Total</b>	<b>1,746</b>	<b>2,583</b>	<b>1,876</b>	<b>147</b>	<b>93</b>	<b>6,445</b>

CONFIRMADOS DEL AREA DE LA SALUD <small>Registrados en Plataforma SINAVE/SISVER</small>	Hasta el día de Hoy	DEFUNCION
MEDICOS	1,746	50
ENFERMERAS	2,583	16
OTROS TRABAJADORES DE LA SALUD	1,876	19
LABORATORISTAS	147	2
DENTISTAS	93	2
<b>Total</b>	<b>6,445</b>	<b>89</b>





DIRECCIÓN DE PREVENCIÓN Y PROMOCIÓN DE LA SALUD  
SUBDIRECCIÓN DE VIGILANCIA EPIDEMIOLÓGICA

**SALUD**

SECRETARÍA DE SALUD

