



SERVICIOS DE SALUD DE SINALOA

SUBDIRECCIÓN DE VIGILANCIA EPIDEMIOLÓGICA

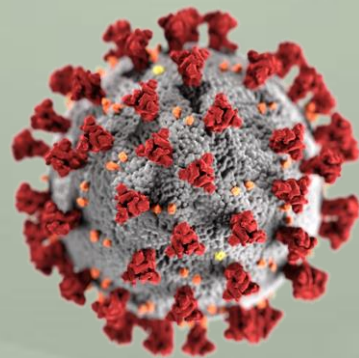


VIERNES, 12 DE AGOSTO DEL 2022

27/FEB/2020 AL 12/AGO/2022, 897 DÍAS TRANSCURRIDOS DE COVID-19 EN SINALOA

COVID-19 SINALOA

COMUNICADO TECNICO DIARIO



Nota: Este comunicado contiene información preliminar y sus datos pueden variar sin previo aviso, datos presentados disponibles a la fecha y corte especificados.



Dr. Rafael Martínez Rocha
Jefe de Depto. De Vigilancia
Epidemiológica
Servicios de Salud de Sinaloa



SALUD

SECRETARÍA DE SALUD



DIRECCIÓN GENERAL
DE EPIDEMIOLOGÍA

PLATAFORMA SINAVE/SISVER



SITUACION GENERAL EN EL ESTADO DE SINALOA POR SARS-COV 2



SERVICIOS DE SALUD DE SINALOA

SINALOA , PLATAFORMA DE VIGILANCIA EPIDEMIOLOGICA COVID-19

MUNICIPIOS	NOTIFICADOS ACUMULADO AL 12/ago/2022			RESULTADO FINAL						
	AMBOS GENEROS	FEMENINOS	MASCULINOS	RESULTADO NEGATIVO	RESULTADO INFLUENZA	OTROS DX	POSITIVO SARS-CoV-2	SOSPECHOSOS	DEFUNCION (+) Sars-CoV-2	CASOS ACTIVOS *
AHOME	61,014	34,648	26,366	31,338	50	281	28,361	696	1,719	377
CHOIX	931	493	438	446	3	15	465	4	49	4
EL FUERTE	5,874	3,333	2,541	2,608	7	40	3,184	24	286	17
GUASAVE	36,399	20,844	15,555	19,436	46	234	15,088	208	1,065	218
SINALOA	3,004	1,679	1,325	1,761	6	32	1,162	10	153	7
ANGOSTURA	2,780	1,550	1,230	1,221	1	16	1,508	10	171	13
MOCORITO	1,654	901	753	896	3	15	711	12	110	8
SALVADOR ALVARADO	8,125	4,719	3,406	4,007	1	24	4,020	21	288	80
BADIRAGUATO	2,347	1,321	1,026	1,365	10	29	894	8	40	6
CULIACAN	185,408	107,897	77,511	98,561	174	1,193	77,793	4,444	3,559	1,949
NAVOLATO	10,318	5,906	4,412	5,102	15	40	4,898	107	352	61
COSALA	1,280	647	633	563	2	11	501	11	15	0
ELOTA	3,615	1,987	1,628	2,076	5	19	1,460	6	68	3
SAN IGNACIO	769	432	337	388	1	9	370	2	31	1
CONCORDIA	592	311	281	270	0	6	294	10	48	1
MAZATLAN	61,627	34,684	26,943	32,599	27	359	25,885	1,309	1,657	307
ESCUINAPA	4,324	2,453	1,871	1,982	19	63	2,211	14	159	8
ROSARIO	3,550	1,888	1,662	1,455	2	34	1,958	6	113	7
TOTAL	393,611	225,693	167,918	206,074	372	2,420	170,763	6,902	9,883	3,067
OTRO ESTADO	7,304	3,690	3,614	4,906	4	4	2,091	232	109	53

NOTIFICADOS

393,611

NEGATIVOS

206,074

POSITIVOS

170,763

SOSPECHOSOS

6,902

DEFUNCIONES

9,883

HOSPITALIZADOS

20,633

TASAS E INDICES ACUMULADOS

TASA DE INCIDENCIA
ESTATAL X 100,000 HABS

5,327

INDICE DE LETALIDAD

5.79%

% POSITIVIDAD

43.4 %

INDICE DE
HOSPITALIZACION

11.9%



CASOS ACTIVOS*: Caso Confirmado Positivo con fecha de inicio de sintomas en los ultimos 14 dias.



CASOS ACTIVOS POR MUNICIPIO EN EL ESTADO DE SINALOA POR SARS-COV 2



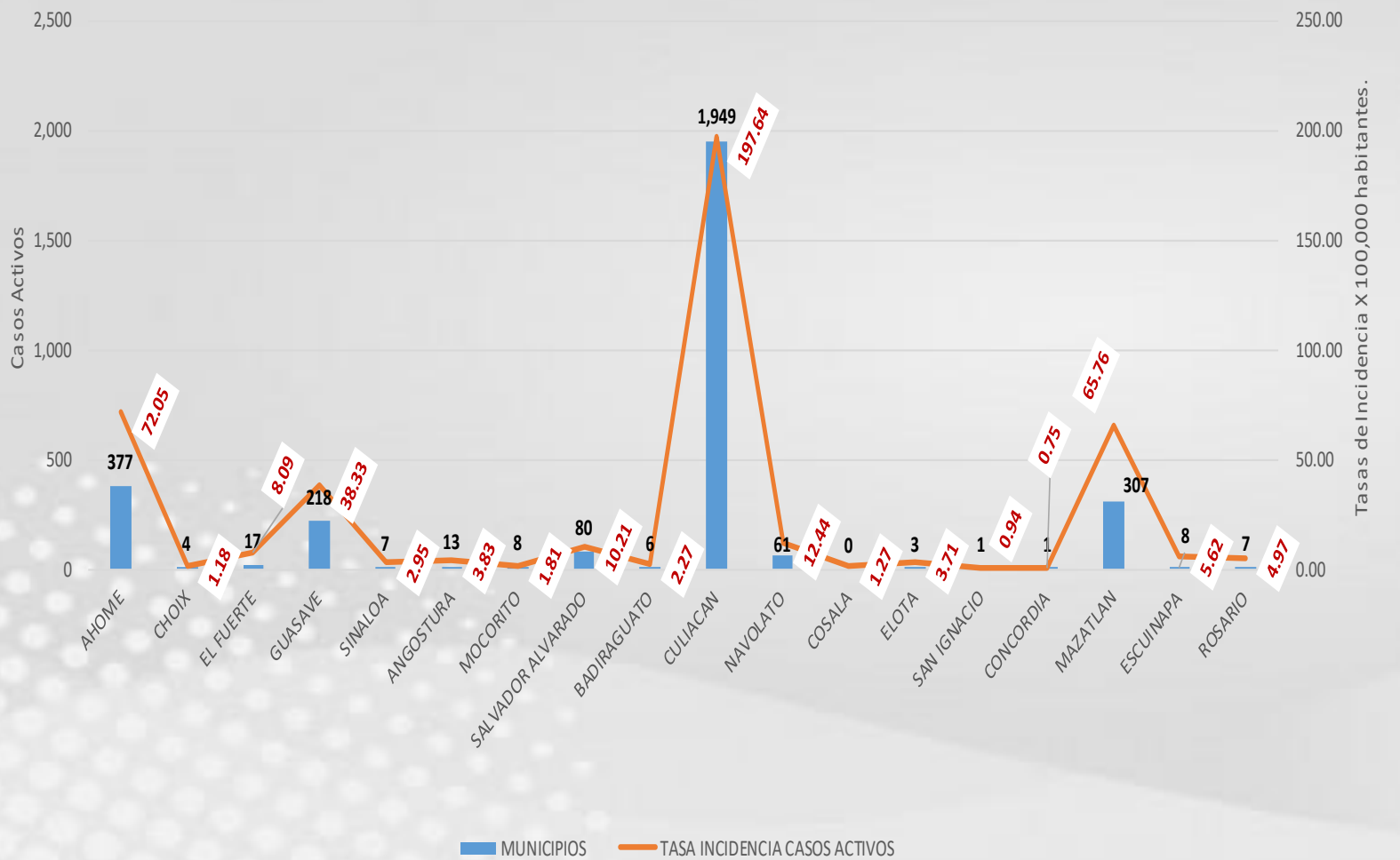
ACTIVOS ESTIMADOS

3,067

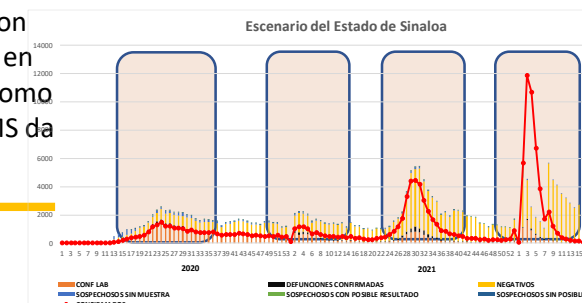
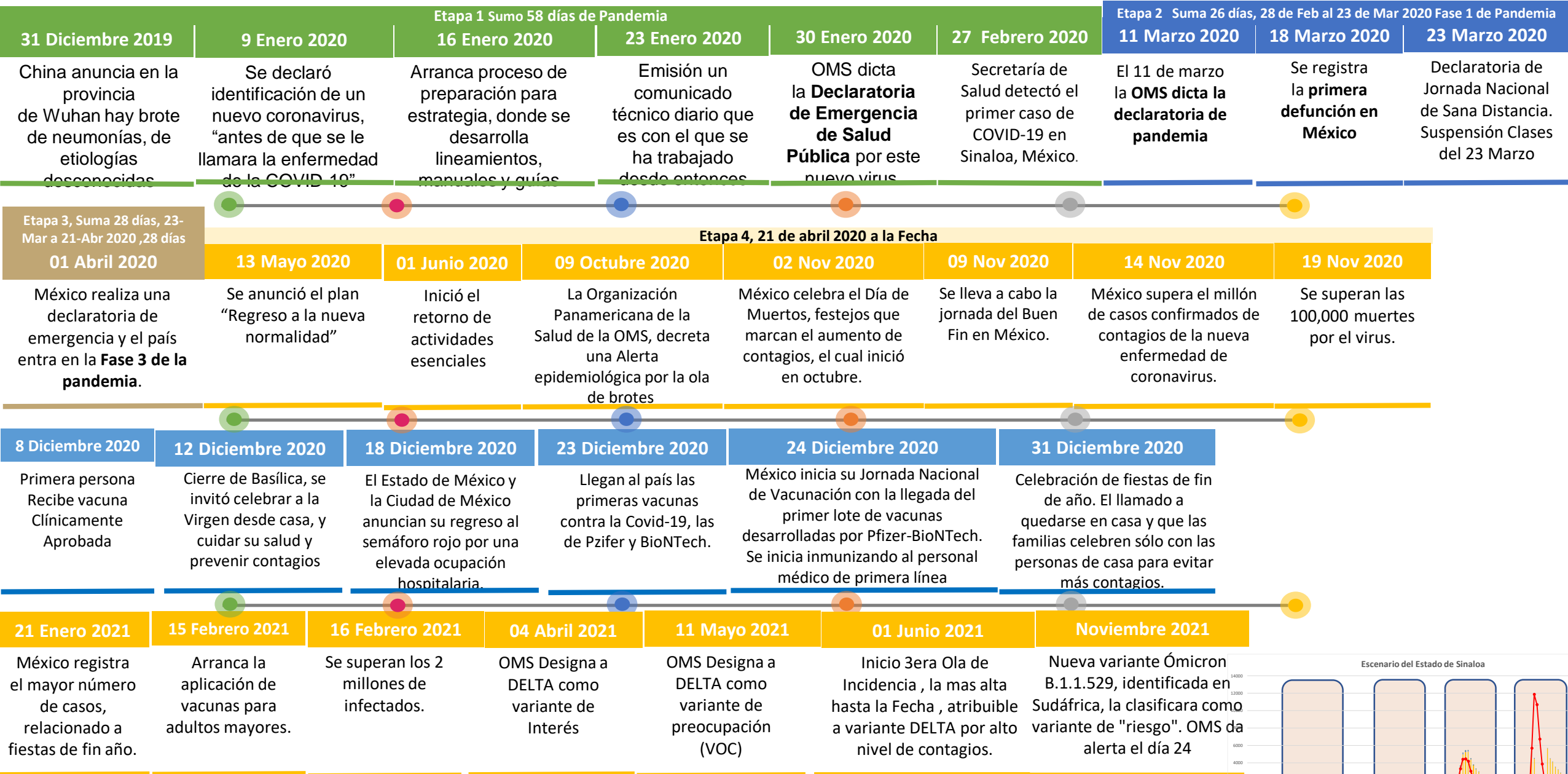
HOSPITALIZADOS **36**

AMBULATORIOS **3031**

CASO ACTIVO: Caso Confirmado Positivo con Fecha de Inicio de Síntomas en los **Últimos 14 Días.**



CRONOLOGIA COVID-19, FASES, ETAPAS Y FECHAS



La primera ola empezó cuando inició la epidemia, en febrero de 2020 hasta Septiembre
 La segunda ola epidémica fue en octubre de 2020 y llegó un punto máximo en abril de 2021
 La Tercer ola epidémica Inicio en Junio de 2021 a Noviembre

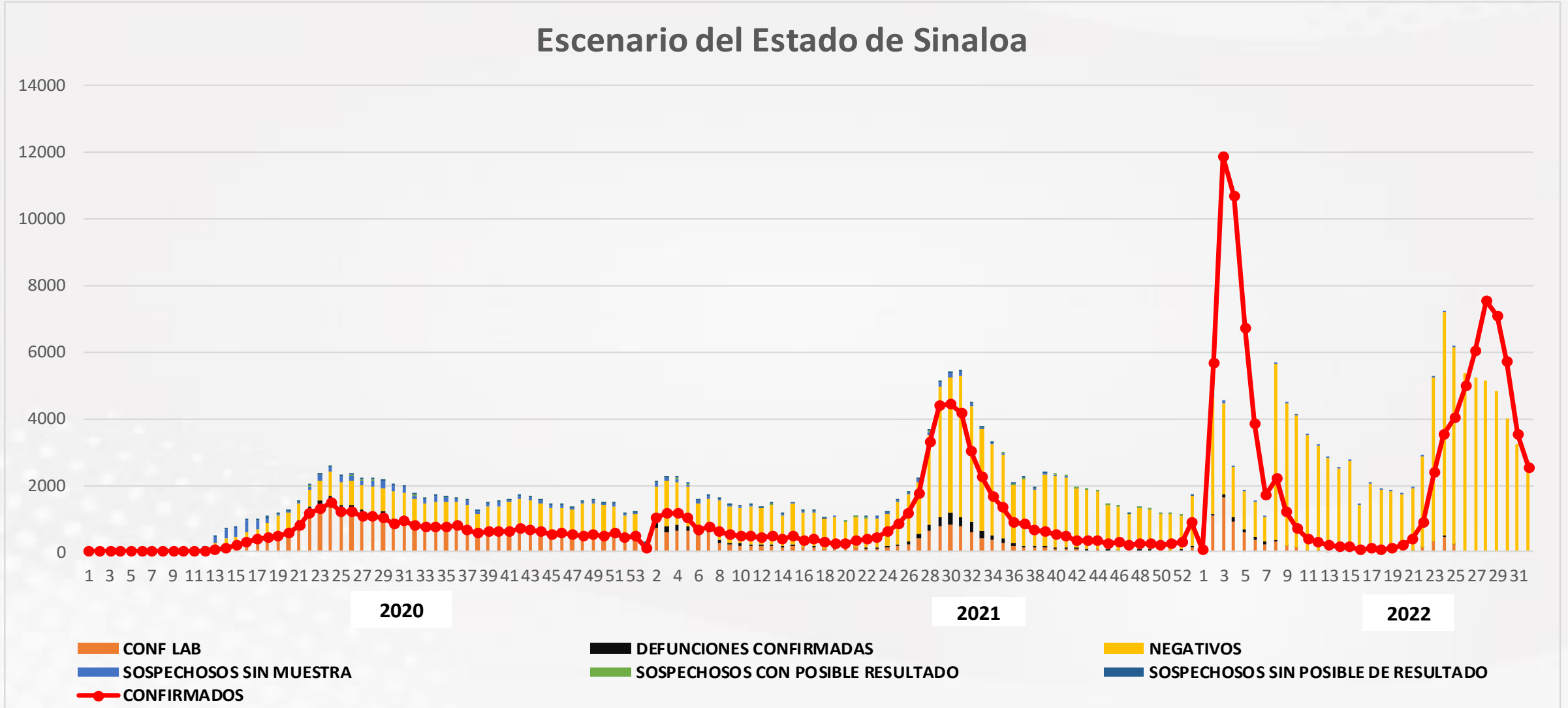


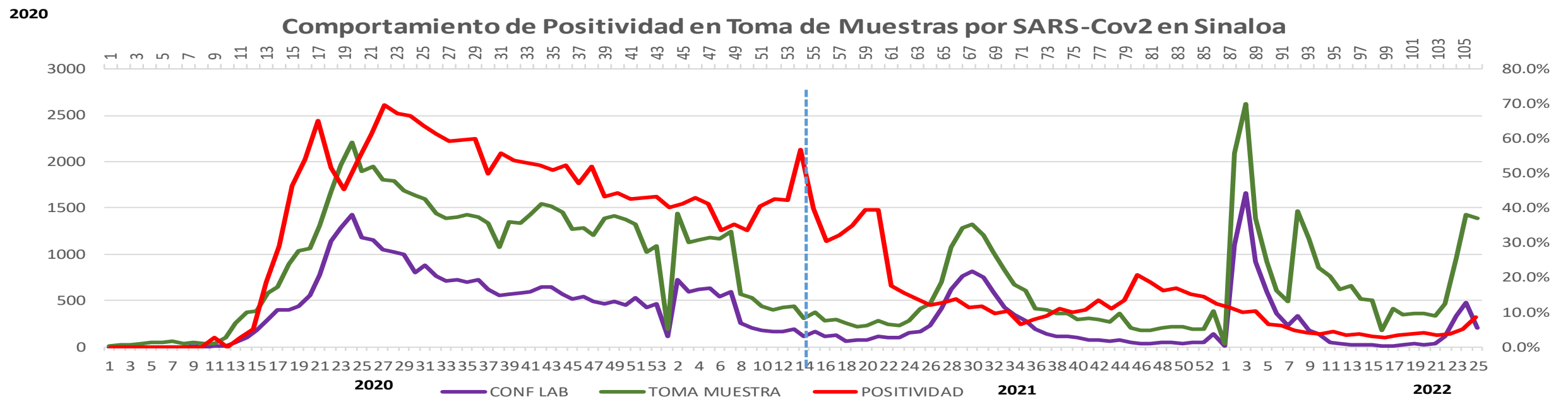
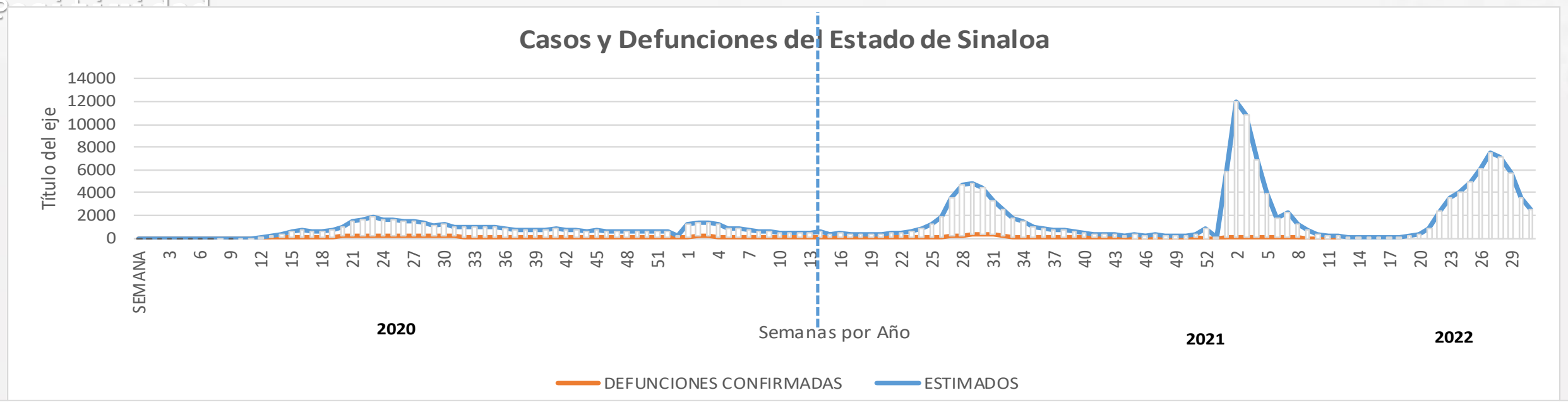


NOTIFICADOS

393,611

Escenario del Estado de Sinaloa



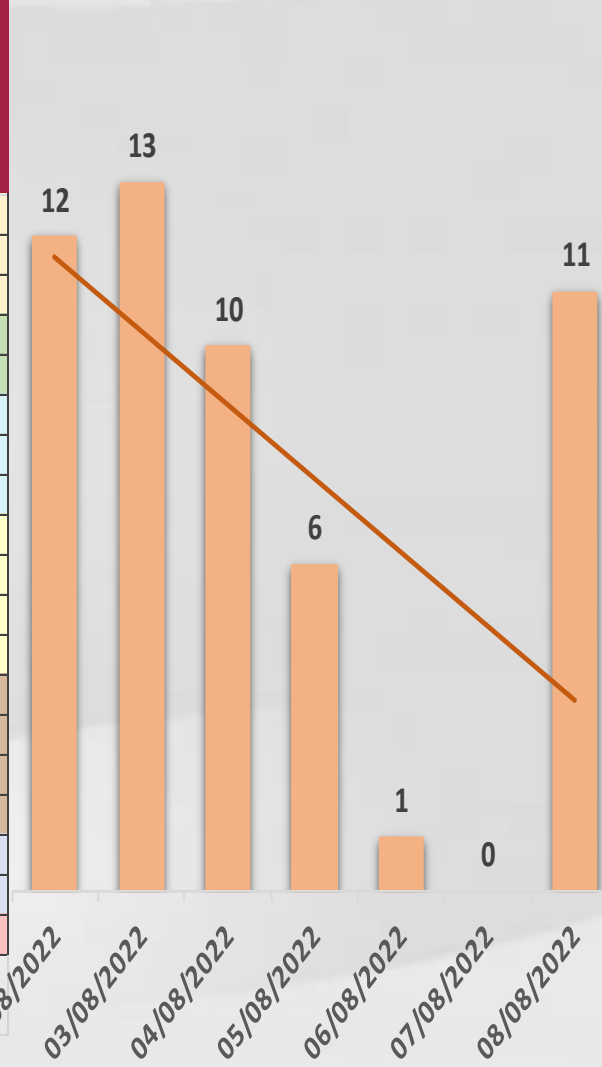




CONFIRMADOS SARS-COV 2 POR LESP EN SINALOA LOS ULTIMOS 10 DIAS



#¿NOMBRE?	CONFIRMADOS ACUMULADOS AL CORTE DE HOY 12/ago/2022	VENTANA DE RESPUESTA LESP CONFIRMADOS A SARS-COV-2			CASOS CONFIRMADOS A SARS-COV-2 LOS ULTIMOS 7 DIAS EVOLUCIONADOS EN PLATAFORMA SINAVE/SISVER							Total Casos Confirmados Últimos 10 Días
		11/08/2022	10/08/2022	09/08/2022	08/08/2022	07/08/2022	06/08/2022	05/08/2022	04/08/2022	03/08/2022	02/08/2022	
AHOME	28,361	0	0	1	1	0	1	2	2	4	2	13
CHOIX	465	0	0	0	0	0	0	0	0	0	0	0
EL FUERTE	3,184	0	0	0	0	0	0	0	0	0	0	0
GUASAVE	15,088	0	0	0	0	0	0	0	0	0	0	0
SINALOA	1,162	0	0	0	0	0	0	0	0	0	0	0
ANGOSTURA	1,508	0	0	0	0	0	0	0	0	0	0	0
MOCORITO	711	0	0	0	2	0	0	0	0	0	0	2
SALVADOR ALVARA	4,020	0	0	0	0	0	0	0	0	0	1	1
BADIRAGUATO	894	0	0	0	0	0	0	0	1	0	0	1
CULIACAN	77,793	1	6	2	5	0	0	3	5	3	9	34
NAVOLATO	4,898	0	1	0	0	0	0	0	1	0	0	2
COSALA	501	0	0	0	0	0	0	0	0	0	0	0
ELOTA	1,460	0	0	0	0	0	0	0	0	0	0	0
SAN IGNACIO	370	0	0	0	0	0	0	0	0	0	0	0
CONCORDIA	294	0	0	0	0	0	0	0	0	0	0	0
MAZATLAN	2,211	0	0	1	2	0	0	0	1	5	0	9
ESCUINAPA	25,885	0	0	0	1	0	0	1	0	1	0	3
ROSARIO	1,958	0	0	0	0	0	0	0	0	0	0	0
Total Estado	170,763	1	7	4	11	0	1	6	10	13	12	65
De Otros Estados	2,091	Fuente: Plataforma Nacional SINAVE/SISVER, Preliminar al Corte. Acumulados al 12/ago/2022, Por Municipio. Con Ventana de Tiempo de 3 días.										
Total	172,854	Fuente: Plataforma Nacional SINAVE/SISVER. Jefatura de Depto. De Vigilancia Epidemiológica, Servicios de Salud de Sinaloa.										



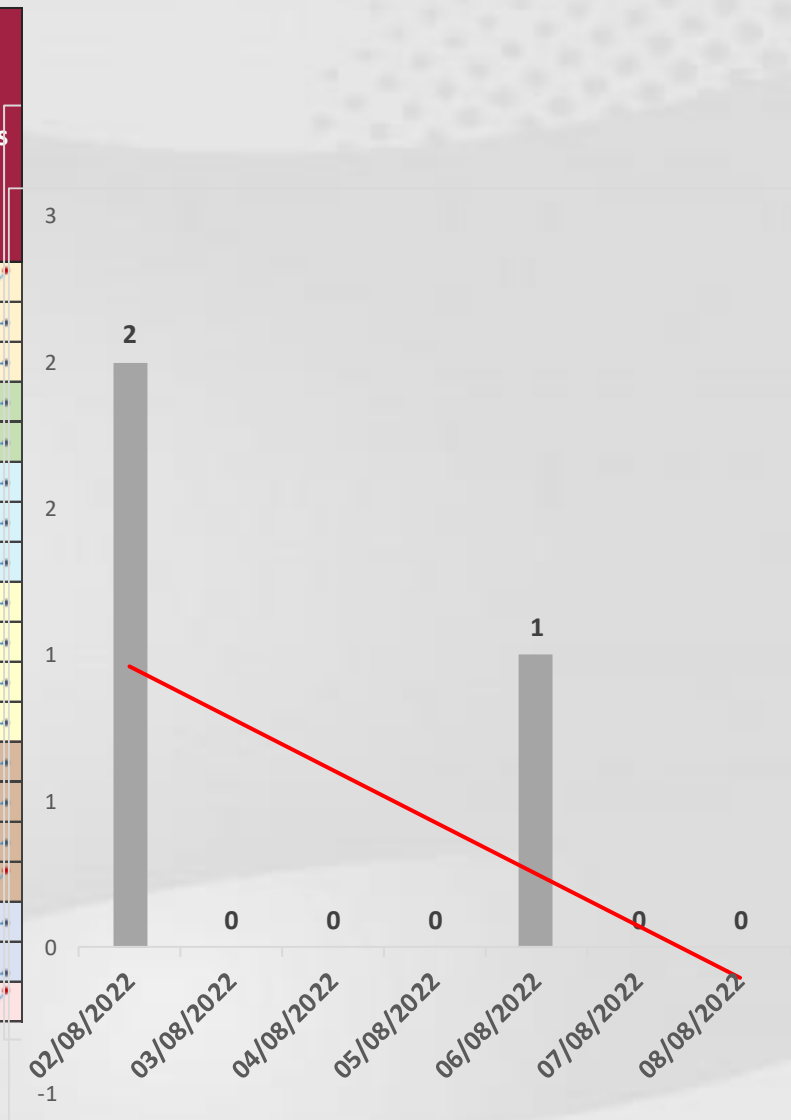


COVID-19 Sinaloa: Defunciones Confirmadas por Laboratorio a SARS-CoV-2



Notificadas por Municipio últimos 10 días.

#¿NOMBRE?	CONFIRMADOS ACUMULADOS AL CORTE DE HOY 12/ago/2022	VENTANA DE RESPUESTA LESP CONFIRMADOS A SARS-COV-2			CASOS CONFIRMADOS A SARS-COV-2 LOS ULTIMOS 7 DIAS EVOLUCIONADOS EN PLATAFORMA SINAVE/SISVER							Total Defunciones Confirmadas a SARS-Cov2 los Últimos 10 Días
		11/08/2022	10/08/2022	09/08/2022	08/08/2022	07/08/2022	06/08/2022	05/08/2022	04/08/2022	03/08/2022	02/08/2022	
AHOME	1,719	0	0	0	0	0	0	0	0	0	1	1
CHOIX	49	0	0	0	0	0	0	0	0	0	0	0
EL FUERTE	286	0	0	0	0	0	0	0	0	0	0	0
GUASAVE	1,065	0	0	0	0	0	0	0	0	0	0	0
SINALOA	153	0	0	0	0	0	0	0	0	0	0	0
ANGOSTURA	171	0	0	0	0	0	0	0	0	0	0	0
MOCORITO	110	0	0	0	0	0	0	0	0	0	0	0
SALVADOR ALVARADO	288	0	0	0	0	0	0	0	0	0	0	0
BADIRAGUATO	40	0	0	0	0	0	0	0	0	0	0	0
CULIACAN	3,559	0	0	0	0	0	0	0	0	0	0	0
NAVOLATO	352	0	0	0	0	0	0	0	0	0	0	0
COSALA	15	0	0	0	0	0	0	0	0	0	0	0
ELOTA	68	0	0	0	0	0	0	0	0	0	0	0
SAN IGNACIO	31	0	0	0	0	0	0	0	0	0	0	0
CONCORDIA	48	0	0	0	0	0	0	0	0	0	0	0
MAZATLAN	159	0	0	0	0	0	0	0	0	0	1	1
ESCUINAPA	1,657	0	0	0	0	0	0	0	0	0	0	0
ROSARIO	113	0	0	0	0	0	1	0	0	0	0	1
Total Estado	9,883	0	0	0	0	0	1	0	0	0	2	3
De Otros Estados	109	<i>Fuente: Plataforma Nacional SINAVE/SISVER, Preliminar al Corte. Acumulados al 12/ago/2022, Por Municipio. Con Ventana de Tiempo de 3 dias.</i>										
Total	9,992											



VENTANA DE TIEMPO: Lapso de respuesta considerado referente a los procesos de laboratorio y posible demanda de muestras, certificación por defunción, así como de actualización en Plataforma.

COVID-19 Sinaloa: Casos y Defunciones Positivas a SARS-CoV-2, por LESPS, Notificadas



por Jurisdicción los últimos 10 días.

#¿NOMBRE?	CONFIRMADOS ACUMULADOS AL CORTE DE HOY 12/ago/2022	VENTANA DE RESPUESTA LESP CONFIRMADOS A SARS-COV-2			CASOS CONFIRMADOS A SARS-COV-2 LOS ÚLTIMOS 7 DÍAS EVOLUCIONADOS EN PLATAFORMA SINAVE/SISVER								Total Confirmados por LESP en SISVER los Últimos 10 Días
		11/08/2022	10/08/2022	09/08/2022	08/08/2022	07/08/2022	06/08/2022	05/08/2022	04/08/2022	03/08/2022	02/08/2022		
Jurisdicción I, Los Mochis	32,010	0	0	1	1	0	1	2	2	4	2	13	
Jurisdicción II, Guasave	16,250	0	0	0	0	0	0	0	0	0	0	0	
Jurisdicción III, Guamuchil	6,239	0	0	0	2	0	0	0	0	0	1	3	
Jurisdicción IV, Culiacán	83,585	1	7	2	5	0	0	3	7	3	9	37	
Jurisdicción V, Mazatlán	2,331	0	0	1	2	0	0	0	1	5	0	9	
Jurisdicción VI, Escuinapa	30,348	0	0	0	1	0	0	1	0	1	0	3	
Total Estado	170,763	1	7	4	11	0	1	6	10	13	12	65	



#¿NOMBRE?	DEFUNCIONES ACUMULADAS AL CORTE DE HOY 12/ago/2022	VENTANA DE RESPUESTA LESP CONFIRMADOS A SARS-COV-2			DEFUNCIONES CONFIRMADAS A SARS-COV-2 LOS ÚLTIMOS 7 DÍAS EVOLUCIONADOS EN PLATAFORMA SINAVE/SISVER								Total Evoluciones a Defunción en los Últimos 10 Días
		11/08/2022	10/08/2022	09/08/2022	08/08/2022	07/08/2022	06/08/2022	05/08/2022	04/08/2022	03/08/2022	02/08/2022		
Jurisdicción I, Los Mochis	2,054	0	0	0	0	0	0	0	0	0	1	1	
Jurisdicción II, Guasave	1,218	0	0	0	0	0	0	0	0	0	0	0	
Jurisdicción III, Guamuchil	569	0	0	0	0	0	0	0	0	0	0	0	
Jurisdicción IV, Culiacán	3,951	0	0	0	0	0	0	0	0	0	0	0	
Jurisdicción V, Mazatlán	114	0	0	0	0	0	0	0	0	0	1	1	
Jurisdicción VI, Escuinapa	1,977	0	0	0	0	0	1	0	0	0	0	1	
Total Estado	9,883	0	0	0	0	0	1	0	0	0	2	3	

VENTANA DE TIEMPO: Lapso de respuesta considerado referente a los procesos de laboratorio y posible demanda de muestras, certificación por defunción, así como de actualización en Plataforma.

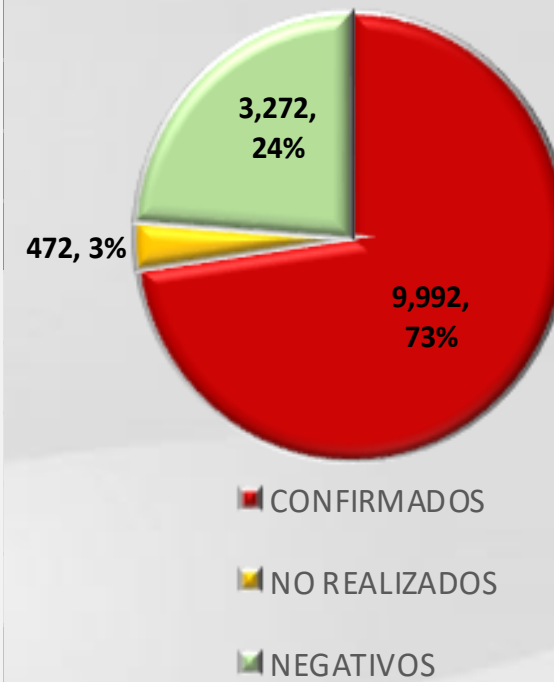
COVID-19 Sinaloa: Defunciones Confirmadas por Laboratorio, Asociación y Dictaminación a SARS-CoV-2 Notificadas al Estado.



COVID 19, SINALOA: DEFUNCIONES POR ASOCIACION Y DICTAMINACION CLINICA EPIDEMIOLOGICA

CLASIFICACION FINAL DE DEFUNCIONES AL 12/ago/2022	TOMA DE MUESTRA		TOTAL	TOTAL DEFUNCIONES
	SI	NO		
CONFIRMADO POR LABORATORIO	7,681	0	7,681	9,992
CONFIRMADO POR ANTIGENO	143	1,504	1,647	
CONFIRMADO POR ASOCIACION	22	99	121	
CONFIRMADO POR DICTAMINACION	43	500	543	
INVALIDO	4	0	4	472
NO REALIZADO	82	0	82	
SOSPECHOSO	50	336	386	
NEGATIVO	2,706	0	2,706	3,272
NEGATIVO ANTIGENO	16	550	566	
TOTAL	10,747	2,989	13,736	13,736

CLASIFICACION FINAL DE PRUEBAS SARS COV2 DE DEFUNCIONES



COVID-19 Sinaloa: Casos confirmados en personal de la salud por Institución



SARS-CoV-2 POR INSTITUCION Y	MEDICOS	ENFERMERAS	OTROS TRABAJADORES	LABORATORISTAS	DENTISTAS	TOTAL
SSA	1,292	1,516	1,368	97	137	4,410
IMSS	1,662	2,887	2,497	153	61	7,260
IMSS-OPORTUNIDADES	110	121	75	2	5	313
SEDENA	7	5	9	2	0	23
ISSSTE	446	687	315	37	16	1,501
SEMAR	19	28	9	2	2	60
MUNICIPAL	14	11	13	0	0	38
ESTATAL	103	53	31	4	0	191
PRIVADA	163	154	563	11	13	904
PEMEX	0	0	0	0	0	0
CRUZ ROJA	0	0	0	0	0	0
UNIVERSITARIO	1	0	0	0	0	1
TOTAL	3,817	5,462	4,880	308	234	14,701
	26.0%	37.2%	33.2%	2.1%	1.6%	100.0%

CONFIRMADOS DEL AREA DE LA SALUD	CASOS	DEFUNCIONES
MEDICOS	3,817	68
ENFERMERAS	5,462	20
OTROS TRABAJADORES DE LA SALUD	4,880	24
LABORATORISTAS	308	3
DENTISTAS	234	4
TOTAL	14,701	119



CUADROS ACUMULADOS CONFIRMADOS A SARS-COV 2 POR INSTITUCION EN EL ESTADO DE SINALOA



CONFIRMADOS A SARS-COV2	CASOS	DEFUNCIONES
SSA	32,214	1,851
IMSS	97,298	5,829
IMSS-OPORTUNIDADES	2,468	94
SEDENA	727	83
ISSSTE	7,077	1,516
SEMAR	591	36
MUNICIPAL	237	16
ESTATAL	1,063	291
PRIVADA	31,142	275
PEMEX	7	1
CRUZ ROJA	0	0
UNIVERSITARIO	1	0
TOTAL	172,825	9,992

EMBARAZADAS POSITIVAS A SARS-COV2	CASOS	DEFUNCIONES
SSA	427	12
IMSS	1,089	6
IMSS-OPORTUNIDADES	69	0
SEDENA	14	0
ISSSTE	46	0
SEMAR	9	0
MUNICIPAL	2	0
ESTATAL	11	0
PRIVADA	339	1
PEMEX	0	0
CRUZ ROJA	0	0
UNIVERSITARIO	0	0
TOTAL	2,006	19

HOSPITALIZADOS CONFIRMADOS A SARS-COV2	CASOS HOSPITALIZADOS	DEFUNCIONES HOSPITALIZADOS
SSA	4,879	1,847
IMSS	10,267	5,778
IMSS-OPORTUNIDADES	254	92
SEDENA	323	81
ISSSTE	2,994	1,512
SEMAR	249	36
MUNICIPAL	64	16
ESTATAL	543	291
PRIVADA	1,059	275
PEMEX	1	1
CRUZ ROJA	0	0
UNIVERSITARIO	0	0
TOTAL	20,633	9,929

MENORES DE 18 AÑOS CONFIRMADOS A SARS-COV2	CASOS	DEFUNCIONES
SSA	2,986	8
IMSS	4,981	23
IMSS-OPORTUNIDADES	249	1
SEDENA	50	0
ISSSTE	186	2
SEMAR	26	0
MUNICIPAL	5	0
ESTATAL	45	0
PRIVADA	3,119	0
PEMEX	0	0
CRUZ ROJA	0	0
UNIVERSITARIO	0	0
TOTAL	11,647	34



COVID-19 SINALOA

COMUNICADO TECNICO DIARIO



Dr. Rosalino Flores Rocha

Subdirector De Vigilancia Epidemiológica

Dr. Rafael Martínez Rocha

Jefe de Depto. De Vigilancia Epidemiológica

Dr. Carlos Alberto Carlón Núñez

Coordinador Estatal SISVER



SALUD

SECRETARÍA DE SALUD

DGE

DIRECCIÓN GENERAL
DE EPIDEMIOLOGÍA

PLATAFORMA SINAVE/SISVER

Notificación de Eventos Emergentes con Impacto Epidemiológico al
667 758-70-00, ext. 40413.

E-mail: epidesin@yahoo.com.mx

Blvd. Alfonso Zaragoza Maytorena n° 2204, edificio "A", tercer piso,
Fraccionamiento Bonanzas, C.P. 80020, Culiacán, Sinaloa.



Bitácora diaria de CTD Covid-19 en
http://saludsinaloa.gob.mx/index.php/coronavirus_/
Apartado "Panorama Epidemiológico de COVID-19"