



SERVICIOS DE SALUD DE SINALOA

SUBDIRECCIÓN DE VIGILANCIA EPIDEMIOLÓGICA

COVID-19 SINALOA

Comunicado Técnico Diario

NUEVA
NORMALIDAD

jueves, 12 de agosto de 2021

SALUD

SECRETARÍA DE SALUD



Dr. José Pablo Güémez Alvarez

Jefe de Depto. De Vigilancia Epidemiologica

Servicios de Salud de Sinaloa

Nota: Este comunicado contiene información preliminar y sus datos pueden variar sin previo aviso, datos presentados disponibles a la fecha y corte especificados.

TABLA POR MUNICIPIO DE RESIDENCIA DEL PACIENTE

SUBDIRECCION DE EPIDEMIOLOGIA

SINALOA , PLATAFORMA DE VIGILANCIA EPIDEMIOLOGICA COVID-19

Municipios	Notificados en Plataforma	Acumulados al 12/ago/2021		RESULTADO FINAL						Total Activos*
	Num.-	Femeninos	Masculinos	RESULTADO NEGATIVO	RESULTADO INFLUENZA	OTROS DX	POSITIVO SARS-CoV-2	SOSPECHOSOS	DEFUNCION (+) Sars-CoV-2	
AHOME	20,371	11,267	9,104	11,281	30	235	8,655	170	1,274	525
CHOIX	504	244	260	239	2	9	252	2	32	8
EL FUERTE	2,325	1,267	1,058	1,138	1	39	1,134	13	190	78
GUASAVE	14,480	8,008	6,472	6,871	4	1,476	5,983	146	768	312
SINALOA	1,240	619	621	652	0	47	534	7	96	15
ANGOSTURA	1,230	636	594	557	0	26	644	3	140	40
MOCORITO	710	372	338	368	0	24	315	3	70	20
SALVADOR ALVARADO	3,604	1,958	1,646	1,890	0	58	1,648	8	246	68
BADIRAGUATO	1,160	646	514	628	0	68	462	2	29	38
CULIACÁN	64,009	35,787	28,222	33,286	9	3,670	26,747	297	2,700	891
NAVOLATO	5,052	2,784	2,268	2,674	4	179	2,171	24	269	139
COSALÁ	746	395	351	294	0	195	253	4	9	47
ELOTA	1,693	935	758	934	1	44	712	2	44	77
SAN IGNACIO	453	250	203	161	0	7	284	1	24	6
CONCORDIA	326	165	161	147	0	-1	163	1	34	3
MAZATLAN	20,429	11,162	9,267	8,963	1	1,595	9,720	150	1,185	219
ESCUINAPA	2,177	1,213	964	838	0	70	1,265	4	103	58
ROSARIO	2,127	1,107	1,020	836	1	56	1,228	6	79	51
Total	142,636	78,815	63,821	71,757	53	7,797	62,170	843	7,292	2,595
Otro Estado	748	299	449	362	0	44	331	11	73	

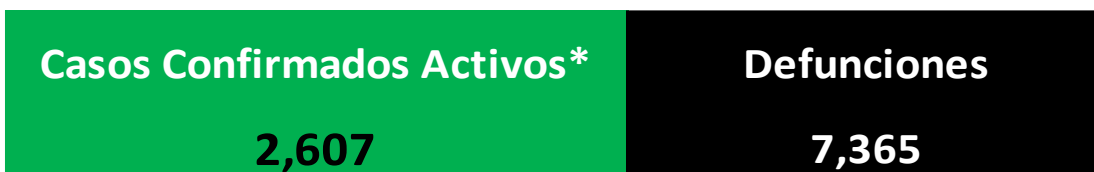
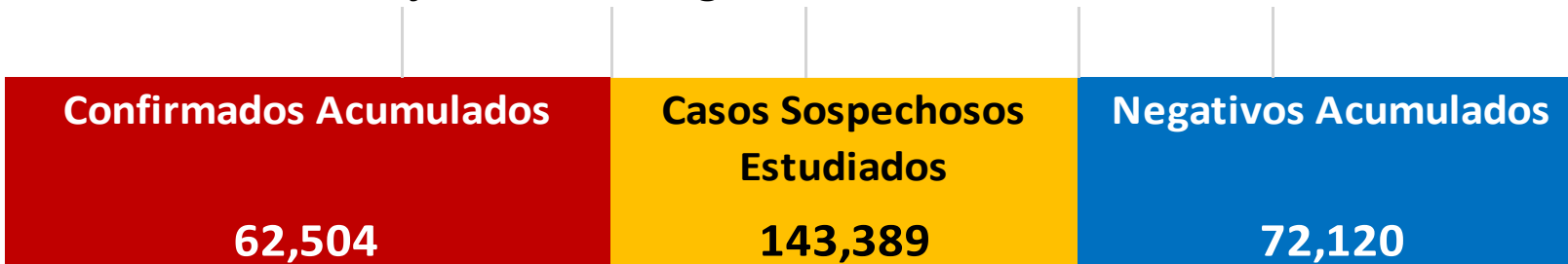
Fuente: Plataforma Nacional SISVER, Preliminar al Corte. Acumulados al 12/ago/2021 , Por Lugar de Residencia.

CASOS ACTIVOS*: Caso Confirmado Positivo con fecha de inicio de sintomas en los ultimos 14 dias.



COVID-19 SINALOA: Resumen de Casos

27 febrero 2020 - al jueves, 12 de agosto de 2021



* CASO ACTIVO: Caso Confirmado Positivo con Fecha de Inicio de Sintomas en los Ultimos 14 Dias



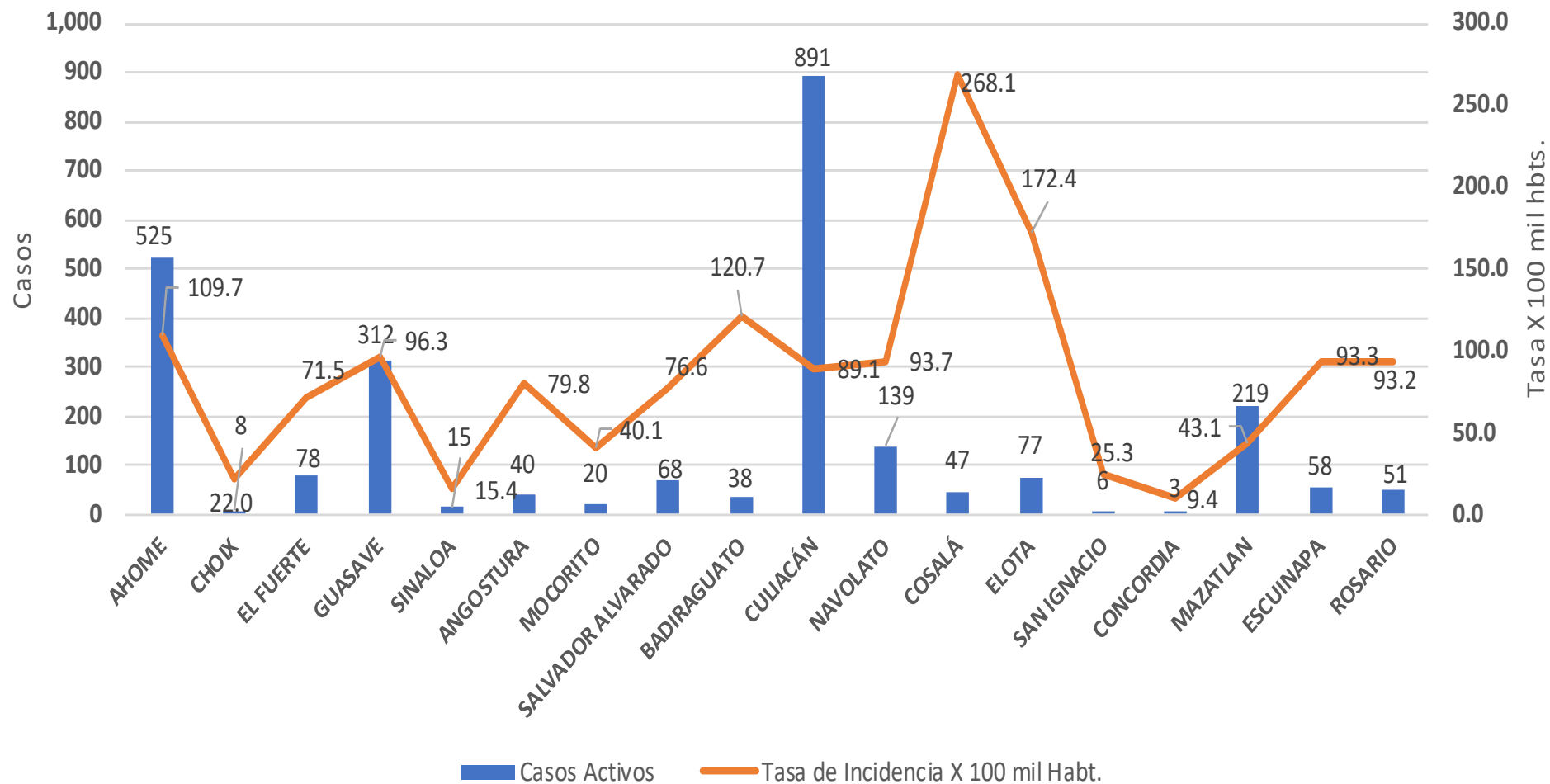
532 Dias

[27/02/2020 - 12/08/2021]

Dias de COVID-19 en SINALOA

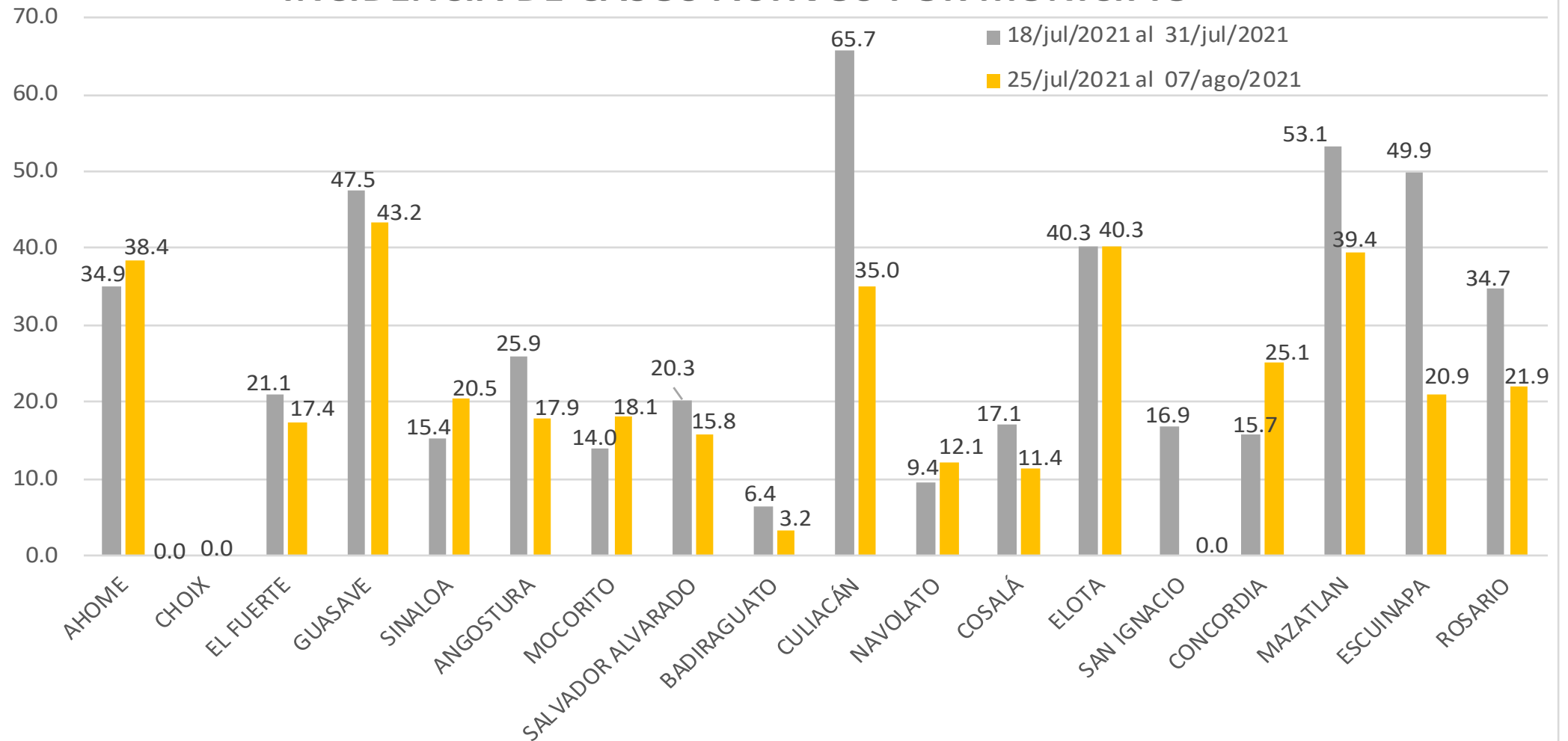


Casos Confirmados* Activos, de COVID-19 por Municipio al día de hoy 12/ago/2021





INCIDENCIA DE CASOS ACTIVOS POR MUNICIPIO



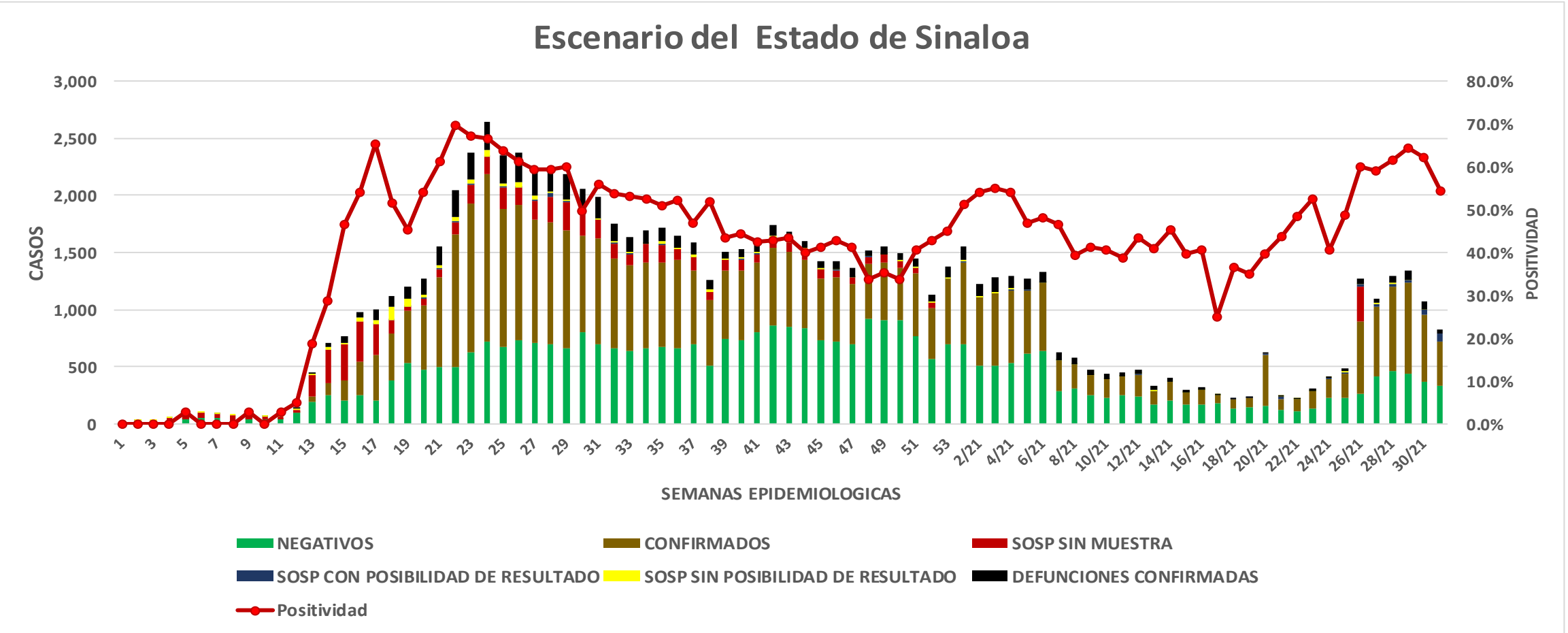
COVID-19 Sinaloa: Casos positivos, sospechosos y negativos



143,389 Personas Notificadas

54.5% Positividad Semana 31/2021

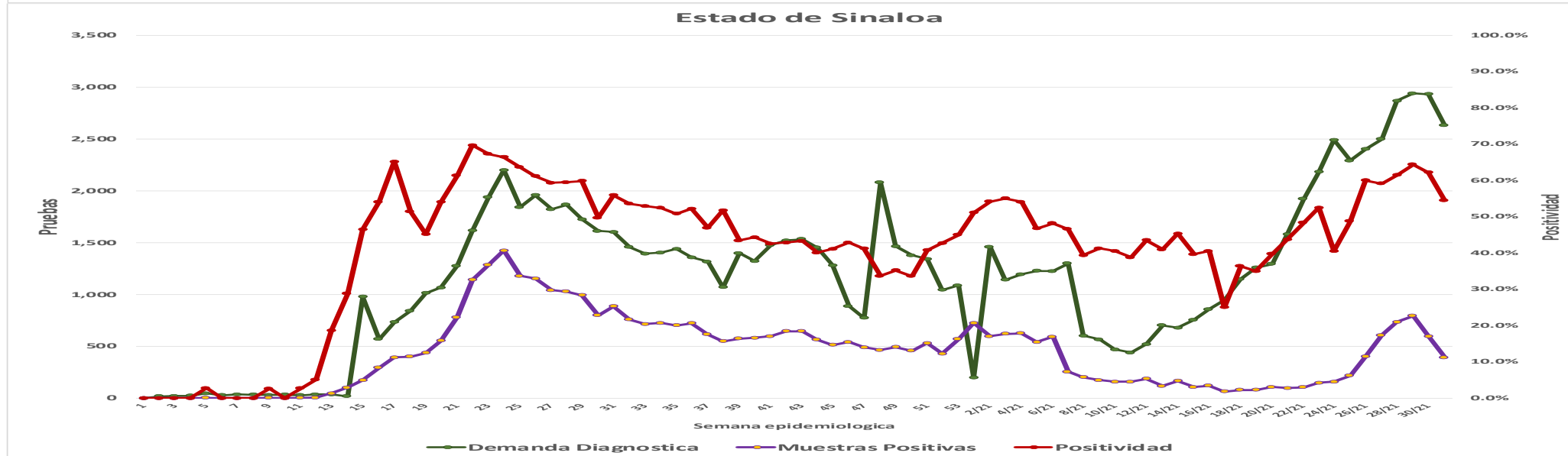
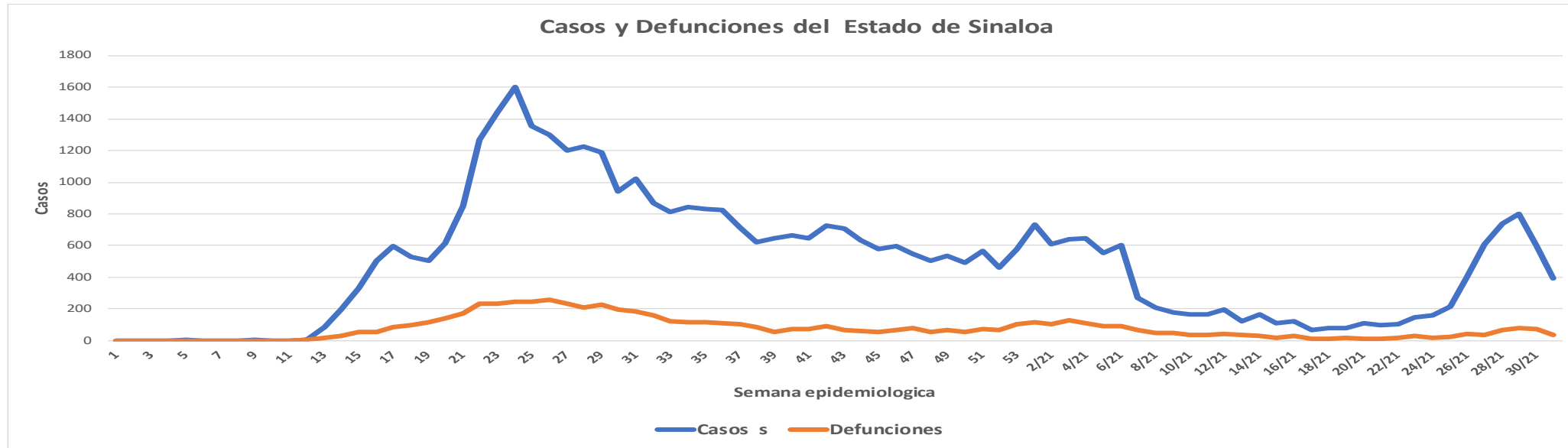
Escenario del Estado de Sinaloa



Fuente: Plataforma Nacional SINAWE/SISVER, Acumulados al 12/ago/2021; Dr. José P. Güémez A.

COVID-19 Sinaloa: Casos Estimados, Defunciones, Demanda Diagnostica y Positividad

**NUEVA
NORMALIDAD**



Fuente: Plataforma Nacional SINAVE/SISVER, Acumulados al 12/ago/2021; Dr. José P. Güémez A.



COVID-19 Sinaloa: Casos Positivos a SARS-CoV-2, por LESPS Notificados los últimos 7 días.

NUEVA
NORMALIDAD

CASOS CONFIRMADOS A SARS-CoV-2 SEGÚN MUNICIPIO LOS ULTIMOS 7 DIAS POR LESPS	12/08/2021 Acum. Hasta el día de hoy	CASOS CONFIRMADOS A SARS-COV-2 LOS ULTIMOS 7 DIAS POR LESPS							Total de Casos Confirmados Ultimos 7 Dias
		Registrados en Plataforma SINAVE/SISVER							
		11/08/2021	10/08/2021	09/08/2021	08/08/2021	07/08/2021	06/08/2021	05/08/2021	
AHOME	8,655	27	3	6	16	2	17	37	108
CHOIX	252	0	0	0	0	0	0	0	0
EL FUERTE	1,134	2	2	0	0	1	2	1	8
GUASAVE	5,983	3	1	13	28	10	4	18	77
SINALOA	534	1	0	7	1	3	0	1	13
ANGOSTURA	644	3	0	0	1	0	0	1	5
MOCORITO	315	0	0	0	2	1	0	3	6
SALVADOR ALVARADO	1,648	1	0	0	1	0	0	1	3
BADIRAGUATO	462	0	0	0	0	0	0	0	0
CULIACAN	26,747	20	23	10	31	33	16	20	153
NAVOLATO	2,171	2	0	0	1	1	1	1	6
COSALA	253	0	0	1	0	0	0	0	1
ELOTA	712	0	0	1	0	1	5	1	8
SAN IGNACIO	284	0	0	0	0	0	0	0	0
CONCORDIA	163	1	0	0	1	0	0	1	3
MAZATLAN	9,720	26	1	0	2	28	2	14	73
ESCUINAPA	1,265	1	1	0	0	2	1	1	6
ROSARIO	1,228	1	2	0	0	3	0	0	6
Total Estado	62,170	88	33	38	84	85	48	100	476
De Otros Estados	331								
	62,501								



COVID-19 Sinaloa: Casos y Defunciones Positivas a SARS-CoV-2, por LESPS, Notificadas los últimos 7 días.

NUEVA
NORMALIDAD

CASOS POSITIVOS A SARS-CoV-2 SEGÚN JURISDICCION LOS ULTIMOS 7 DIAS	12/08/2021 Acum. Hasta el día de hoy	CASOS POSITIVOS A SARS-COV-2 LOS ULTIMOS 7 DIAS							Total de Casos Confirmados Ultimos 7 Dias
		Registrados en Plataforma SINAVE/SISVER							
		11/08/2021	10/08/2021	09/08/2021	08/08/2021	07/08/2021	06/08/2021	05/08/2021	
Jurisdiccion I, Los Mochis	10,041	29	5	6	16	3	19	38	116
Jurisdiccion II, Guasave	6,517	4	1	20	29	13	4	19	90
Jurisdiccion III, Guamuchil	2,607	4	0	0	4	1	0	5	14
Jurisdiccion IV, Culiacan	29,633	22	23	11	32	34	17	21	160
Jurisdiccion V, Mazatlan	10,879	27	1	1	3	29	7	16	84
Jurisdiccion VI, Escuinapa	2,493	2	3	0	0	5	1	1	12
Total Estado	62,170	88	33	38	84	85	48	100	476

BASE SISVER									
DEFUNCIONES POSITIVAS A SARS-CoV-2 POR JURISDICCION LOS ULTIMOS 7 DIAS	12/08/2021 Acum. Hasta el día de hoy	DEFUNCIONES POSITIVAS A SARS-COV-2 LOS ULTIMOS 7 DIAS							Total de Casos Confirmados Ultimos 7 Dias
		Registrados en Plataforma SINAVE/SISVER							
		11/08/2021	10/08/2021	09/08/2021	08/08/2021	07/08/2021	06/08/2021	05/08/2021	
Jurisdiccion I, Los Mochis	1,496	0	11	6	6	6	3	9	41
Jurisdiccion II, Guasave	864	0	1	6	3	1	2	1	14
Jurisdiccion III, Guamuchil	456	0	0	0	0	0	0	1	1
Jurisdiccion IV, Culiacan	3,007	0	10	10	7	13	7	12	59
Jurisdiccion V, Mazatlan	1,287	0	3	3	2	5	2	3	18
Jurisdiccion VI, Escuinapa	182	0	1	0	2	0	1	0	4
Total Estado	7,292	0	26	25	20	25	15	26	137



COVID-19 Sinaloa: Defunciones Confirmadas por Laboratorio a SARS-CoV-2 Notificadas por Municipio últimos 7 días.

BASE SISVER

DEFUNCIONES POSITIVAS A SARS-CoV-2 SEGÚN MUNICIPIO LOS ULTIMOS 7 DIAS	12/08/2021 Acum. Hasta el día de hoy	DEFUNCIONES POSITIVAS A SARS-COV-2 LOS ULTIMOS 7 DIAS							Total de Casos Confirmados Ultimos 7 Dias
		Registrados en Plataforma SINAVE/SISVER							
		11/08/2021	10/08/2021	09/08/2021	08/08/2021	07/08/2021	06/08/2021	05/08/2021	
AHOME	1,274	0	10	6	4	5	2	8	35
CHOIX	32	0	1	0	0	0	0	0	1
EL FUERTE	190	0	0	0	2	1	1	1	5
GUASAVE	768	0	1	5	3	1	2	0	12
SINALOA	96	0	0	1	0	0	0	1	2
ANGOSTURA	140	0	0	0	0	0	0	0	0
MOCORITO	70	0	0	0	0	0	0	0	0
SALVADOR ALVARADO	246	0	0	0	0	0	0	1	1
BADIRAGUATO	29	0	0	0	0	0	0	0	0
CULIACAN	2,700	0	6	10	6	10	5	8	45
NAVOLATO	269	0	4	0	1	3	2	4	14
COSALA	9	0	0	0	0	0	0	0	0
ELOTA	44	0	0	0	0	0	0	0	0
SAN IGNACIO	24	0	0	0	0	0	0	0	0
CONCORDIA	34	0	1	0	0	0	0	0	1
MAZATLAN	1,185	0	2	3	2	5	2	3	17
ESCUINAPA	103	0	1	0	1	0	1	0	3
ROSARIO	79	0	0	0	1	0	0	0	1
Total Estado	7,292	0	26	25	20	25	15	26	137
Defunciones; Residentes de otros Estados	50								
Total Defunciones en el EDO	7,342								

NUEVA
NORMALIDAD



COVID-19 Sinaloa: Defunciones Confirmadas por Laboratorio, Asociación o Dictaminación a SARS-CoV-2 Notificadas al Estado.

COVID-19, SINALOA: DEFUNCIONES POR ASOCIACION Y DICTAMINACION CLINICA EPIDEMIOLOGICA

NUEVA
NORMALIDAD

CLASIFICACION FINAL DEFUNCIONES	Informacion hasta: 12/08/2021			TOTAL DEFUNCIONES
	TOMA DE MUESTRA		TOTAL	
	SI	NO		
CONFIRMADO POR LABORATORIO	5942	0	5,942	7,365
CONFIRMADO POR ANTIGENO	31	908	939	
CONFIRMADO POR ASOCIACIÓN	16	75	91	
CONFIRMADO POR DICTAMINACIÓN	38	355	393	
INVALIDO	3	0	3	565
NO REALIZADO	75	0	75	
SOSPECHOSO	56	431	487	
NEGATIVO	1995	0	1,995	2,185
NEGATIVO ANTIGENO	2	188	190	
TOTAL GENERAL	8,156	1,769	9,925	10,115



COVID-19 Sinaloa: Casos y Defunciones en Embarazadas y Menores de 18 años

EMBARAZADAS CON SARS-COV2 <small>Registrados en Plataforma SINAVE/SISVER</small>	Casos	Defunciones
SSA	252	6
IMSS	320	3
IMSS-OPORTUNIDADES	25	0
SEDENA	9	0
ISSSTE	11	0
SEMAR	6	0
MUNICIPAL	2	0
HOSPITAL MARGARITA MAZA DE JUAREZ	0	0
ESTATAL	5	0
HOSPITAL CIVIL DE CULIACAN	0	0
PRIVADA	1	0
CLINICA HOSPITAL CULIACAN S. A. DE C. V.	0	0
HOSPITAL MARINA MAZATLAN	0	0
HOSPITAL ANGELES CULIACAN	0	0
MEDICA DE LA CIUDAD	0	1
Total	631	10

MENORES DE 18 AÑOS POSITIVOS A SARS-CoV-2	Casos	Defunciones
SSA	1,140	5
IMSS	1,151	15
IMSS-OPORTUNIDADES	59	1
SEDENA	11	0
ISSSTE	42	1
SEMAR	7	0
MUNICIPAL	5	0
HOSPITAL MARGARITA MAZA DE JUAREZ	0	0
ESTATAL	26	0
HOSPITAL CIVIL DE CULIACAN	0	0
PRIVADA	16	0
CLINICA HOSPITAL CULIACAN S. A. DE C. V.	0	0
HOSPITAL MARINA MAZATLAN	0	0
HOSPITAL ANGELES CULIACAN	0	0
MEDICA DE LA CIUDAD	0	0
Total	2457	22

NUEVA
NORMALIDAD



COVID-19 Sinaloa:

Casos confirmados en personal de la salud por Institución



**NUEVA
NORMALIDAD**

SARS-CoV-2 POR INSTITUCION Y PERSONAL DE LA SALUD <small>Registrados en Plataforma SINAVE/SISVER</small>	MEDICOS	ENFERMERAS	OTROS TRABAJADORES DE LA SALUD	LABORATORISTAS	DENTISTAS	TOTAL
SSA	761	907	749	56	70	2,543
IMSS	791	1,430	1,116	72	23	3,432
IMSS-OPORTUNIDADES	41	50	30	2	1	124
SEDENA	3	4	7	1	0	15
ISSSTE	167	318	160	22	7	674
SEMAR	9	22	5	2	2	40
MUNICIPAL	14	11	13	0	0	38
HOSPITAL MARGARITA MAZA DE JUAREZ	14	11	13	0	0	38
ESTATAL	91	46	24	2	0	163
HOSPITAL CIVIL DE CULIACAN	91	46	24	2	0	163
PRIVADA	43	21	18	5	1	88
CLINICA HOSPITAL CULIACAN S. A. DE C. V.	1	0	0	0	0	1
HOSPITAL MARINA MAZATLAN	5	12	15	4	0	36
HOSPITAL ANGELES CULIACAN	6	1	1	0	0	8
MEDICA DE LA CIUDAD	4	1	0	0	0	5
Total	1,920	2,809	2,122	162	104	7,117

CONFIRMADOS DEL AREA DE LA SALUD <small>Registrados en Plataforma SINAVE/SISVER</small>	Hasta el día de Hoy	DEFUNCION
MEDICOS	1,920	53
ENFERMERAS	2,809	18
OTROS TRABAJADORES DE LA SALUD	2,122	20
LABORATORISTAS	162	2
DENTISTAS	104	2
Total	7,117	95





DIRECCIÓN DE PREVENCIÓN Y PROMOCIÓN DE LA SALUD
SUBDIRECCIÓN DE VIGILANCIA EPIDEMIOLÓGICA

SALUD

SECRETARÍA DE SALUD

