



# SERVICIOS DE SALUD DE SINALOA

## SUBDIRECCION DE EPIDEMIOLOGIA

# COVID-19 SINALOA

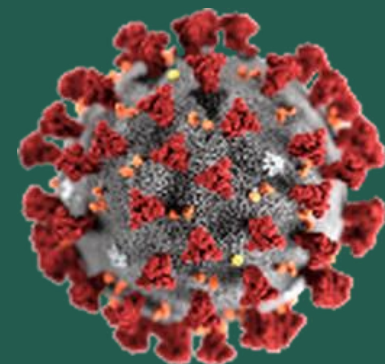
## Comunicado Técnico Diario

NUEVA  
NORMALIDAD

miércoles, 12 de agosto de 2020

# SALUD

SECRETARÍA DE SALUD



Dr. José Pablo Güémez Alvarez  
Jefe de Depto. De Vigilancia Epidemiologica  
Servicios de Salud de Sinaloa

Fecha Corte:	12/ago/2020
Hora Corte:	5:28 pm



**SERVICIOS DE SALUD DE SINALOA**  
**SUBDIRECCION DE EPIDEMIOLOGIA**

**PANORAMA EPIDEMIOLOGICO DE COVID-19**  
**SINALOA**

**Información diaria**

---

**NUEVA  
NORMALIDAD**

**miércoles, 12 de agosto de 2020**

**SALUD**  
SECRETARÍA DE SALUD



# SERVICIOS DE SALUD DE SINALOA

## SINALOA , PLATAFORMA DE VIGILANCIA EPIDEMIOLOGICA COVID-19; ENTIDAD NOTIFICANTE

ESTADOS	Notificados en Plataforma	Acumulados al 12/ago/2020		RESULTADO FINAL			DEFUNCION	Letalidad	Tasa de Incidencia
	Num.-	Femeninos	Masculinos	POSITIVO SARS-CoV-2	No positivo SARS-CoV-2	Resultado pendiente			
AGUASCALIENTES	13,727	7,314	6,413	4,663	9,051	13	303	6.5%	325.03
BAJA CALIFORNIA	22,971	11,546	11,425	14,563	8,176	232	2,813	19.3%	400.65
BAJA CALIFORNIA SUR	12,881	6,773	6,108	5,676	7,185	20	224	3.9%	705.35
CAMPECHE	9,176	3,932	5,244	5,138	4,000	38	637	12.4%	513.48
COAHUILA DE ZARAGOZA	39,011	20,252	18,759	16,383	21,681	947	959	5.9%	508.99
COLIMA	4,417	2,224	2,193	2,484	1,931	2	292	11.8%	316.37
CHIAPAS	8,831	4,035	4,796	5,717	3,011	103	959	16.8%	99.77
CHIHUAHUA	12,622	6,279	6,343	6,134	5,928	560	986	16.1%	161.36
CIUDAD DE MÉXICO	243,590	123,053	120,537	98,758	138,646	6,186	9,539	9.7%	1095.04
DURANGO	15,001	8,021	6,980	4,864	9,688	449	345	7.1%	260.25
GUANAJUATO	59,316	31,023	28,293	24,958	34,061	297	1,310	5.2%	400.73
GUERRERO	20,973	10,318	10,655	12,414	8,232	327	1,478	11.9%	339.45
HIDALGO	13,107	6,401	6,706	7,916	5,154	37	1,236	15.6%	256.48
JALISCO	42,279	21,512	20,767	15,698	25,387	1,194	1,880	12.0%	186.67
MÉXICO	90,896	46,137	44,759	41,992	44,271	4,633	7,052	16.8%	240.95
MICHOACÁN DE OCAMPO	29,984	15,114	14,870	11,556	18,366	62	884	7.6%	239.48
<b>SUBTOTAL</b>	<b>638782</b>	<b>323934</b>	<b>314848</b>	<b>278914</b>	<b>344768</b>	<b>15100</b>	<b>30897</b>		

Información del Sistema de Vigilancia Epidemiológica de Enfermedades Respiratoria Viral, que informan las 475 unidades monitoras de enfermedad

<https://coronavirus.gob.mx/>

DATOS ABIERTOS

11/08/2020

# SERVICIOS DE SALUD DE SINALOA

## SINALOA , PLATAFORMA DE VIGILANCIA EPIDEMIOLOGICA COVID-19; ENTIDAD NOTIFICANTE

ESTADOS	Notificados en Plataforma	Acumulados al 12/ago/2020		RESULTADO FINAL			DEFUNCI ON	Letalidad	Tasa de Incidencia
	Num.-	Femeninos	Masculinos	POSITIVO SARS CoV-2	No positivo SARS-CoV-2	Resultado pendiente			
MORELOS	8,409	4,185	4,224	4,238	4,097	74	877	20.7%	207.33
NAYARIT	7,033	3,596	3,437	3,951	3,058	24	463	11.7%	306.62
NUEVO LEÓN	54,038	27,155	26,883	22,535	31,021	482	1,584	7.0%	401.68
OAXACA	16,830	8,200	8,630	11,691	4,875	264	1,059	9.1%	282.15
PUEBLA	47,045	23,116	23,929	23,361	22,204	1,480	2,880	12.3%	353.72
QUERÉTARO	8,472	4,178	4,294	4,668	3,790	14	567	12.1%	204.77
QUINTANA ROO	14,129	6,663	7,466	8,747	5,209	173	1,136	13.0%	507.58
SAN LUIS POTOSÍ	27,647	14,289	13,358	12,890	14,330	427	738	5.7%	449.73
<b>SINALOA</b>	<b>24,544</b>	<b>12,376</b>	<b>12,168</b>	<b>14,113</b>	<b>9,885</b>	<b>546</b>	<b>2,465</b>	<b>17.5%</b>	<b>447.08</b>
SONORA	31,350	16,525	14,825	19,483	11,152	715	2,344	12.0%	633.65
TABASCO	45,542	22,717	22,825	24,940	20,590	12	2,245	9.0%	969.57
TAMAULIPAS	42,674	20,490	22,184	18,696	23,360	618	1,398	7.5%	512.13
TLAXCALA	13,254	6,864	6,390	4,727	8,476	51	766	16.2%	342.53
VERACRUZ	35,979	16,791	19,188	24,054	11,258	667	3,097	12.9%	281.67
YUCATÁN	22,803	10,581	12,222	11,966	10,786	51	1,072	9.0%	529.68
ZACATECAS	8,286	4,100	4,186	3,546	4,732	8	341	9.6%	212.79
<b>SUBTOTAL</b>	<b>408035</b>	<b>201826</b>	<b>206209</b>	<b>213606</b>	<b>188823</b>	<b>5606</b>	<b>23032</b>		
<b>Gran Total</b>	<b>1,046,817</b>	<b>525,760</b>	<b>521,057</b>	<b>492,520</b>	<b>533,591</b>	<b>20,706</b>	<b>53,929</b>	<b>10.9%</b>	<b>385.41</b>

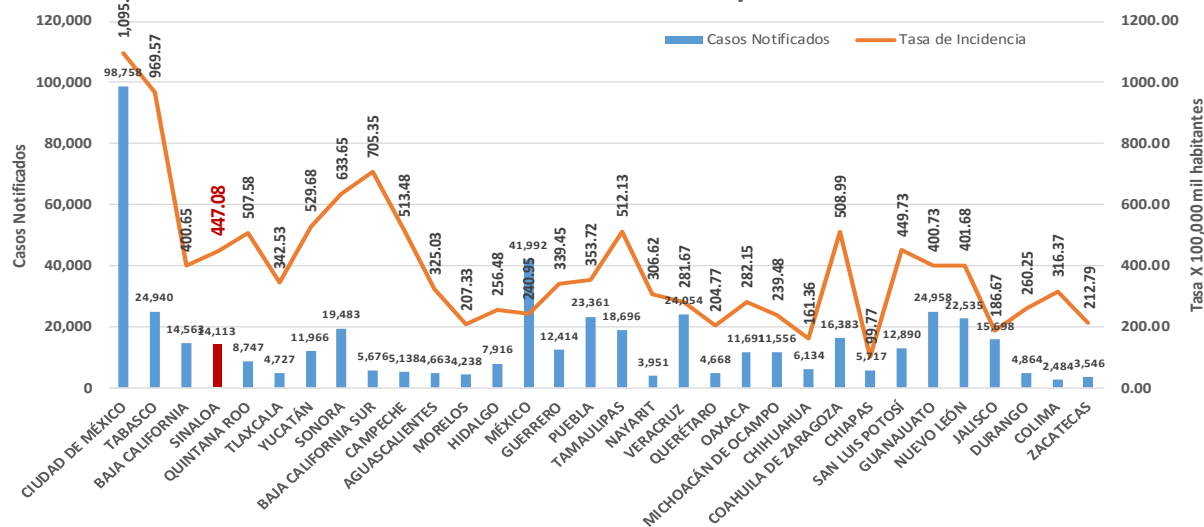
Información del Sistema de Vigilancia Epidemiológica de Enfermedades Respiratoria Viral, que informan las 475 unidades monitoras de enfermedad

<https://coronavirus.gob.mx/>

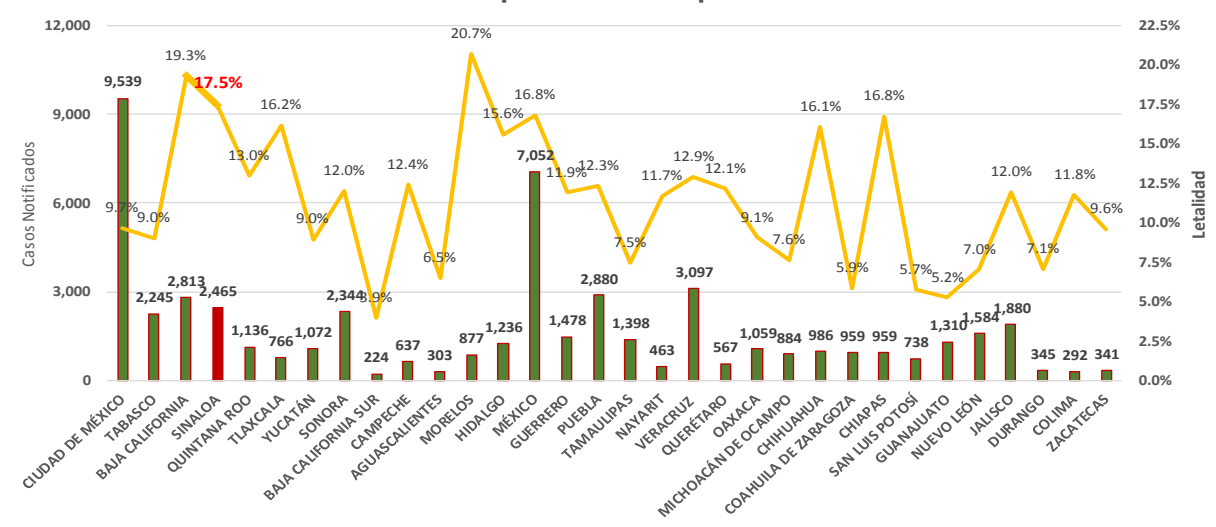
DATOS ABIERTOS

11/08/2020

### Incidencia de Casos COVID-19 por Estados



### Letalidad por COVID-19 por Estados





# SERVICIOS DE SALUD DE SINALOA

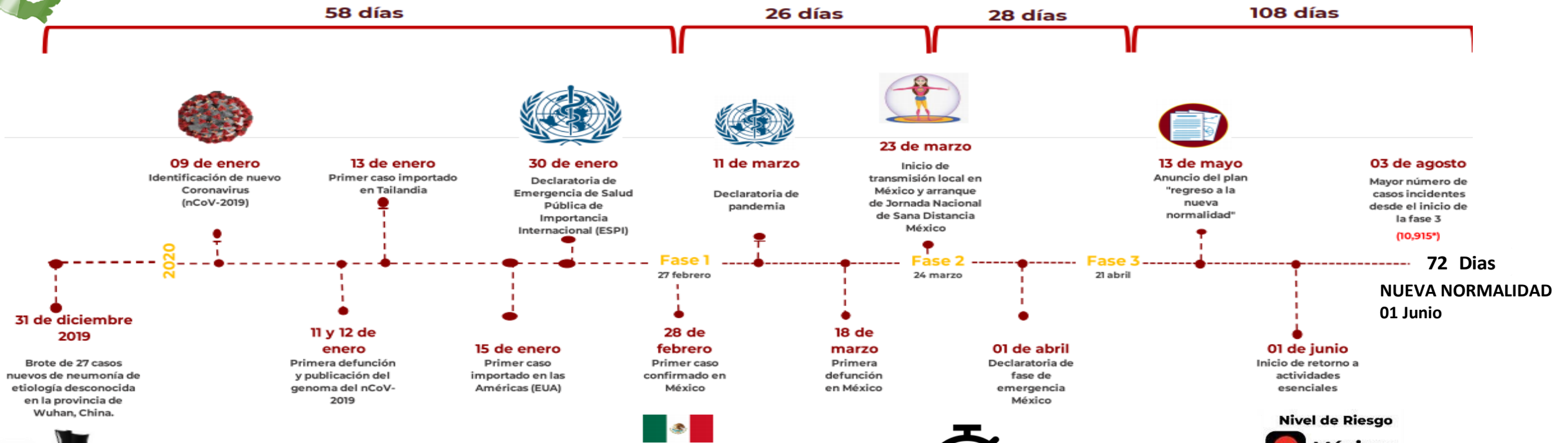
## SUBDIRECCION DE EPIDEMIOLOGIA

Municipios	Notificados en Plataforma	Acumulados al 12/ago/2020		RESULTADO FINAL						Tasa de Incidencia	Total Activos*	Tasa de Incidencia Activos
	Num.-	Femeninos	Masculinos	RESULTADO NEGATIVO	RESULTADO INFLUENZA	OTROS DX	POSITIVO SARS-CoV-2	SOSPECHOSOS	DEFUNCION			
AHOME	3,910	1,866	2,044	1,386	46	235	2,128	115	540	444.5	47	9.8
CHOIX	64	26	38	25	3	2	32	2	7	88.0	1	2.8
EL FUERTE	422	208	214	155	3	29	217	18	60	199.0	3	2.8
GUASAVE	4,443	2,376	2,067	1,343	9	742	2,171	178	343	670.2	57	17.6
SINALOA	391	182	209	154	0	23	209	5	26	213.9	7	7.2
ANGOSTURA	292	137	155	79	0	25	178	10	43	355.0	5	10.0
MOCORITO	169	75	94	63	0	12	84	10	23	168.5	4	8.0
SALVADOR ALVARADO	1,063	551	512	344	1	47	650	21	107	732.5	7	7.9
BADIRAGUATO	141	70	71	47	0	26	56	12	10	177.8	4	12.7
CULIACÁN	12,941	6,730	6,211	4,388	26	2,660	5,131	736	850	513.3	257	25.7
NAVOLATO	921	490	431	295	8	120	437	61	93	294.6	20	13.5
COSALÁ	141	82	59	25	0	56	57	3	2	325.2	1	5.7
ELOTA	102	51	51	37	2	25	34	4	4	76.1	1	2.2
SAN IGNACIO	34	13	21	8	0	2	21	3	7	88.6	1	4.2
CONCORDIA	74	34	40	21	0	13	33	7	7	103.7	1	3.1
ESCUINAPA	391	214	177	96	5	43	240	7	29	386.2	5	8.0
MAZATLÁN	5,238	2,636	2,602	1,516	3	1,104	2,371	244	338	466.5	127	25.0
ROSARIO	185	94	91	48	1	22	103	11	10	188.3	4	7.3
<b>Total</b>	<b>30,922</b>	<b>15,835</b>	<b>15,087</b>	<b>10,030</b>	<b>107</b>	<b>5,186</b>	<b>14,152</b>	<b>1,447</b>	<b>2,499</b>	<b>448.3</b>	<b>552</b>	<b>17.5</b>
<b>Otro Estado</b>	<b>172</b>	<b>60</b>	<b>112</b>	<b>68</b>	<b>2</b>	<b>17</b>	<b>74</b>	<b>11</b>	<b>13</b>			

Fuente: Plataforma Nacional de Vigilancia Epidemiologica COVID-19. Acumulados al 12/ago/2020 Tasa de Incidencia por 100,000 Habitantes. Por Lugar de Residencia.

CASOS ACTIVOS\*: Caso Confirmado Positivo con fecha de inicio de sintomas en los ultimos 14 dias.

# Línea del tiempo COVID-2019, México



## COVID-19 SINALOYA: Resumen de Casos Confirmados

27 feb - al miércoles, 12 de agosto de 2020

**225 Días**  
[ 31/12/2019 - 12/08/2020 ]

**Nivel de Riesgo**  
Máximo  
Alto  
Medio  
Bajo

Confirmados acumulados

**14,226**

Casos Estudiados

**31,094**

Negativos acumulados

**10,098**

Casos Confirmados activos\*

**552**

Defunciones

**2,512**

Nuevos Sospechosos

**1,458**

**FASE 1**  
27/02/2020  
Primer Caso Confirmado COVID-19

**FASE 2**  
23/03/2020  
4 Casos Confirmados COVID-19

**FASE 3**  
21/04/2020  
557 Casos Confirmados COVID-19

**NUEVA NORMALIDAD**  
01/06/2020  
**3594** Casos Confirmados COVID-19

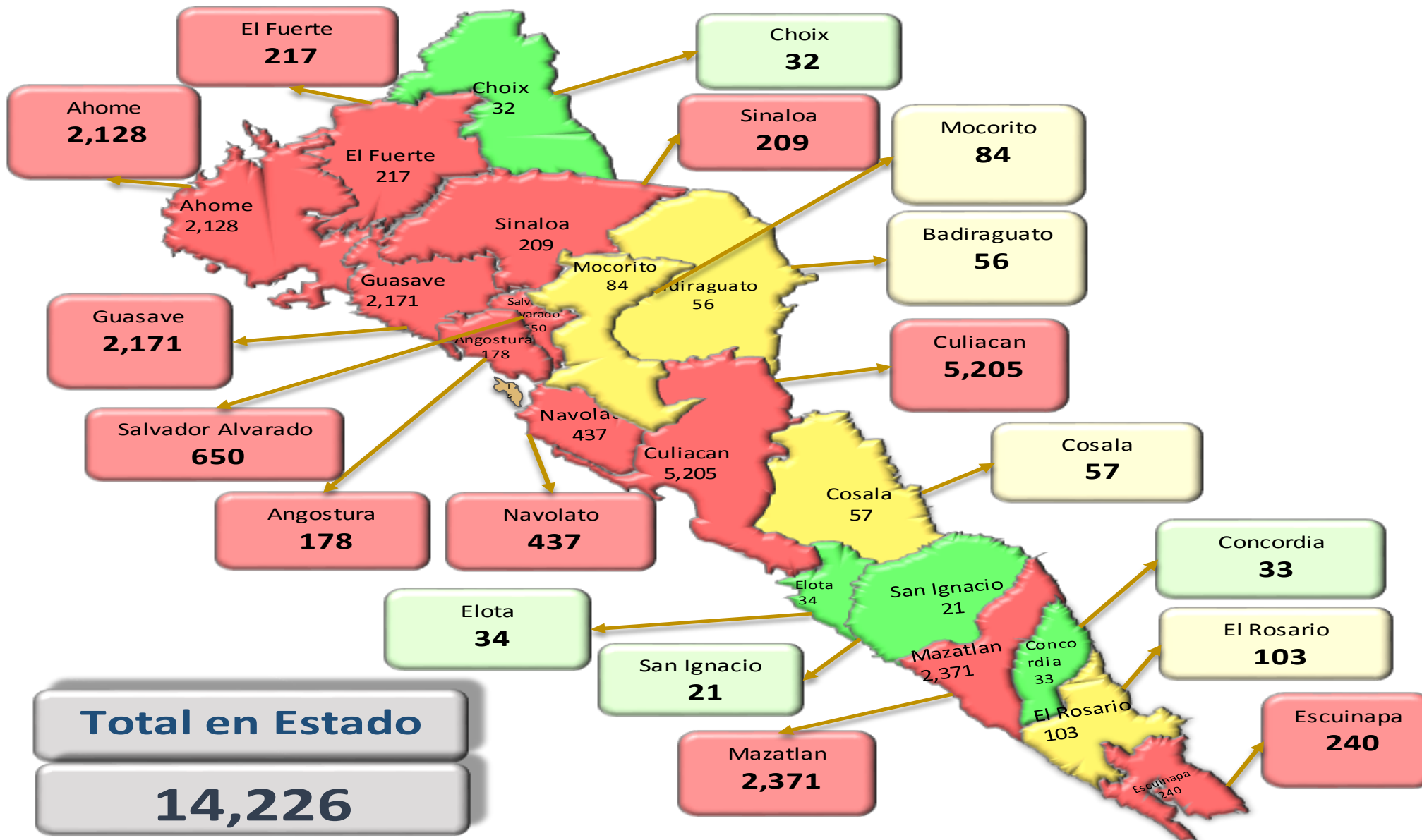


**167 Días**

[ 27/02/2020 - 12/08/2020 ]

\*CASO ACTIVO: Caso confirmado positivo con fecha de inicio de síntomas en los últimos 14 días.

# COVID-19 Sinaloa: Mapa de casos confirmados acumulados por municipio de residencia



**NUEVA NORMALIDAD**

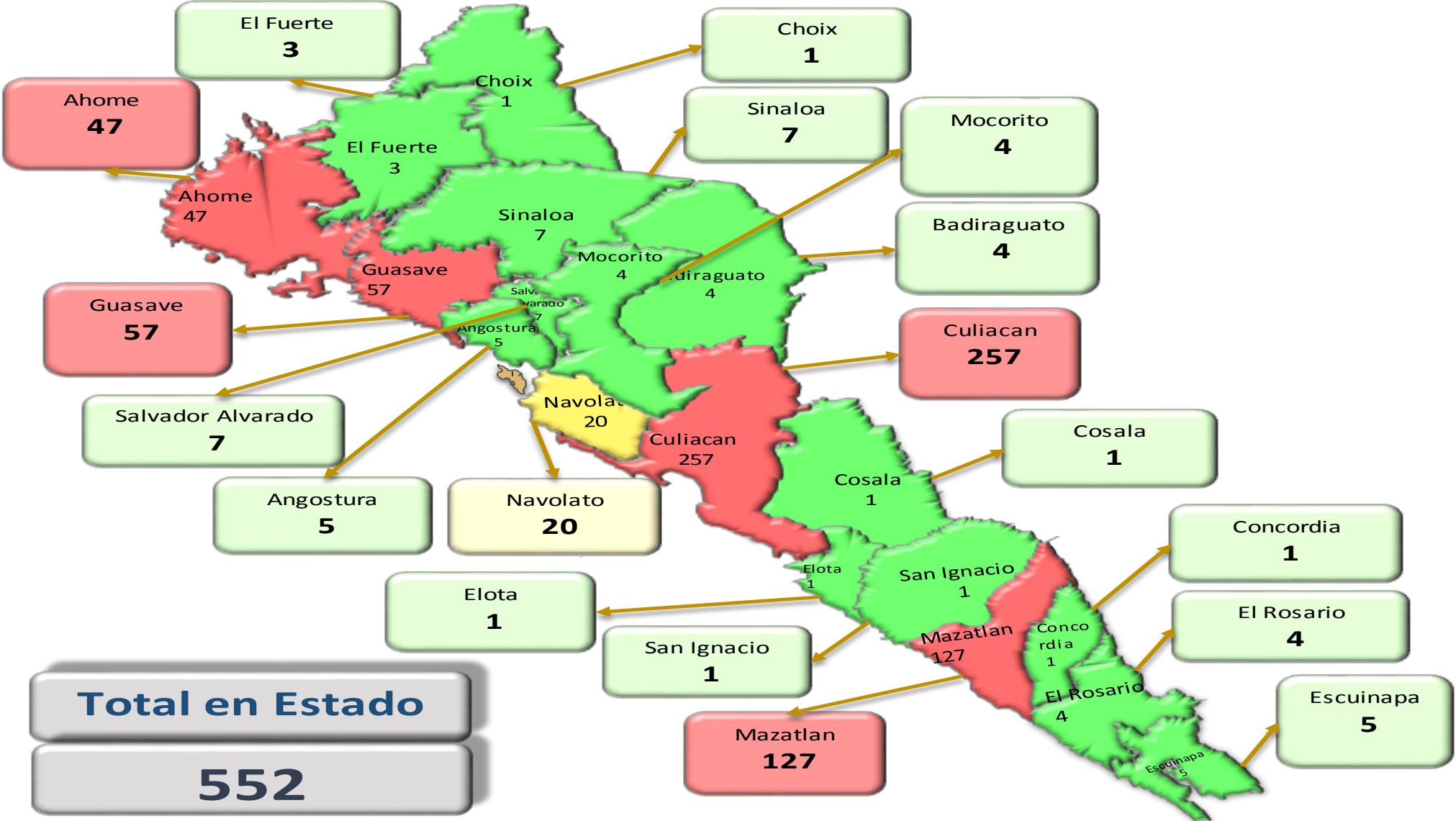
**14,226**

**Confirmados acumulados**



# COVID-19 Sinaloa: Mapa de casos confirmados activos por municipio de residencia

CASOS ACTIVOS\*: Caso Confirmado Positivo con fecha de inicio de síntomas en los últimos 14 días.



**NUEVA NORMALIDAD**

**552**

**Confirmados activos**



# COVID-19 Sinaloa: Tabla de Tasas de Letalidad, Mortalidad y Morbilidad

Municipio	Poblacion 2020	Defunciones Acumuladas a la			Casos confirmados Acumulados a la			Tasa letalidad X 100 (D/G)*100	Lugar Letalidad	Tasa de mortalidad (D/B por 100,000	Lugar Mortalidad	Tasa de morbilidad (G/B por 100,000	Lugar Morbilidad	Casos activos Ultimos 14 dias
		SEM EPI NUM-31	SEM EPI NUM-32	Aumento	SEM EPI NUM-31	SEM EPI NUM-32	Aumento							
AHOME	478,702	506	535	29	1996	2104	108	25.43	4	111.76	2	439.52	5	47
CHOIX	36,345	6	7	1	29	31	2	22.58	6	19.26	15	85.29	16	1
EL FUERTE	109,067	54	60	6	199	214	15	28.04	3	55.01	8	196.21	11	3
GUASAVE	323,928	323	336	13	2019	2114	95	15.89	12	103.73	3	652.61	2	57
SINALOA	97,695	21	23	2	180	199	19	11.56	16	23.54	13	203.69	10	7
ANGOSTURA	50,140	38	42	4	162	175	13	24.00	5	83.77	5	349.02	7	5
MOCORITO	49,852	20	22	2	74	78	4	28.21	2	44.13	10	156.46	14	4
SALVADOR ALVARADO	88,736	101	106	5	622	647	25	16.38	11	119.46	1	729.13	1	7
BADIRAGUATO	31,493	9	9	0	52	52	0	17.31	9	28.58	12	165.12	13	4
CULIACAN	999,591	814	843	29	4620	4969	349	16.97	10	84.33	4	497.10	3	259
NAVOLATO	148,357	88	93	5	394	424	30	21.93	7	62.69	7	285.80	9	20
COSALA	17,530	2	2	0	49	54	5	3.70	18	11.41	17	308.04	8	1
ELOTA	44,674	4	4	0	30	33	3	12.12	15	8.95	18	73.87	18	1
SAN IGNACIO	23,690	7	7	0	20	20	0	35.00	1	29.55	11	84.42	17	1
CONCORDIA	31,830	7	7	0	30	32	2	21.88	8	21.99	14	100.53	15	1
ESCUINAPA	62,140	29	29	0	212	226	14	12.83	14	46.67	9	363.69	6	5
MAZATLAN	508,203	310	330	20	2110	2272	162	14.52	13	64.93	6	447.07	4	127
ROSARIO	54,700	9	10	1	96	99	3	10.10	17	18.28	16	180.99	12	4
<b>TOTAL SINALOA</b>	<b>3,156,674</b>	<b>2348</b>	<b>2465</b>	<b>117</b>	<b>12894</b>	<b>13,743</b>	<b>849</b>	<b>17.94</b>		<b>78.09</b>		<b>435.36</b>		<b>554</b>

**NUEVA NORMALIDAD**

**Tasa de Mortalidad**  
**78.1**  
por 100 mil habt.

**Tasa de Letalidad**  
**17.9**  
por 100 habt.





# COVID-19 Sinaloa: Tabla de Positividad e índice de pruebas por Municipio

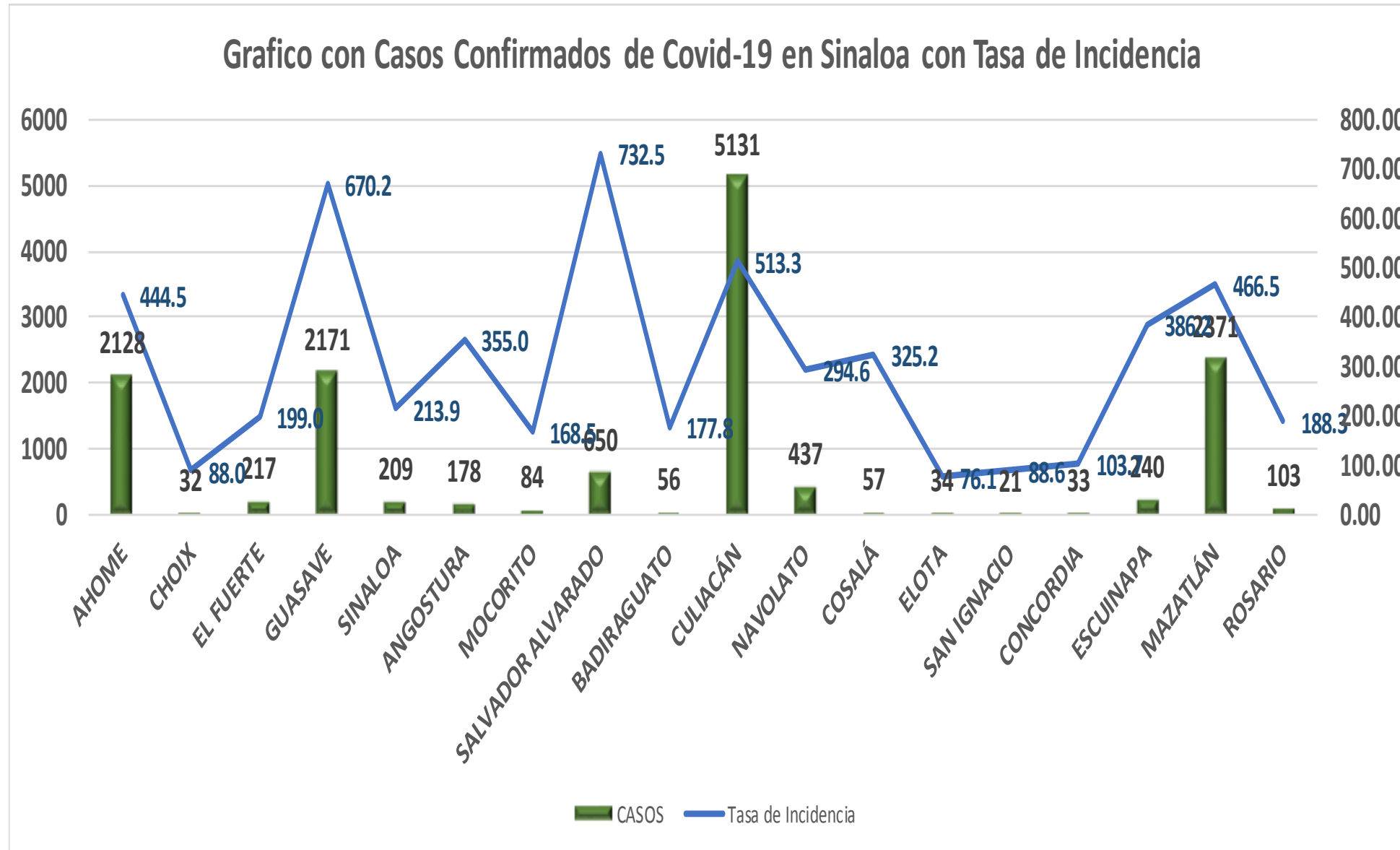
Municipio	Poblacion 2020	SOSPECHOSOS	NEGATIVOS	CASOS CONFIRMADOS	PRUEBAS REALIZADAS Acumuladas a la			INDICE DE POSITIVIDAD	Lugar de Indice de POSITIVIDAD	INDICE DE PRUEBAS POR 100,000	Lugar INDICE DE PRUEBAS
					SEM EPI NUM-31	SEM EPI NUM-32	Aumento				
AHOME	478,702	4008	1415	2135	3498	3658	160	58.37	11	764.15	5
CHOIX	36,345	64	25	32	57	59	2	54.24	16	162.33	16
EL FUERTE	109,067	426	157	217	374	385	11	56.36	15	352.99	11
GUASAVE	323,928	4538	1359	2175	3416	3612	196	60.22	9	1115.06	2
SINALOA	97,695	398	154	210	319	360	41	58.33	12	368.49	10
ANGOSTURA	50,140	295	79	180	246	261	15	68.97	2	520.54	7
MOCORITO	49,852	170	63	84	137	146	9	57.53	13	292.86	13
SALVADOR ALVARADO	88,736	1064	344	650	976	1000	24	65.00	5	1126.94	1
BADIRAGUATO	31,493	141	47	56	93	99	6	56.57	14	314.35	12
CULIACAN	999,591	13145	4430	5161	9207	9719	512	53.10	17	972.30	3
NAVOLATO	148,357	929	300	437	703	748	45	58.42	10	504.19	8
COSALA	17,530	142	25	58	77	81	4	71.60	1	462.07	9
ELOTA	44,674	107	39	34	77	81	4	41.98	18	181.31	15
SAN IGNACIO	23,690	37	9	21	32	33	1	63.64	7	139.30	18
CONCORDIA	31,830	74	21	33	48	51	3	64.71	6	160.22	17
ESCUINAPA	62,140	410	104	240	333	351	18	68.38	3	564.85	6
MAZATLAN	508,203	5249	1520	2371	3669	3903	234	60.75	8	768.00	4
ROSARIO	54,700	187	48	104	148	153	5	67.97	4	279.71	14
<b>TOTAL SINALOA</b>	<b>3,156,674</b>	<b>31,384</b>	<b>10,139</b>	<b>14,198</b>	<b>23,410</b>	<b>24,700</b>	<b>1,290</b>	<b>41.05</b>		<b>321.19</b>	

**NUEVA NORMALIDAD**

**Indice de Positividad**  
**41.0**  
**Estado de SINALOA**  
**SEM EPI NUM-32**



# COVID-19 Sinaloa: Grafico tasa de incidencia de casos Confirmados por municipio



**NUEVA NORMALIDAD**

**14,226**

**Confirmados activos**

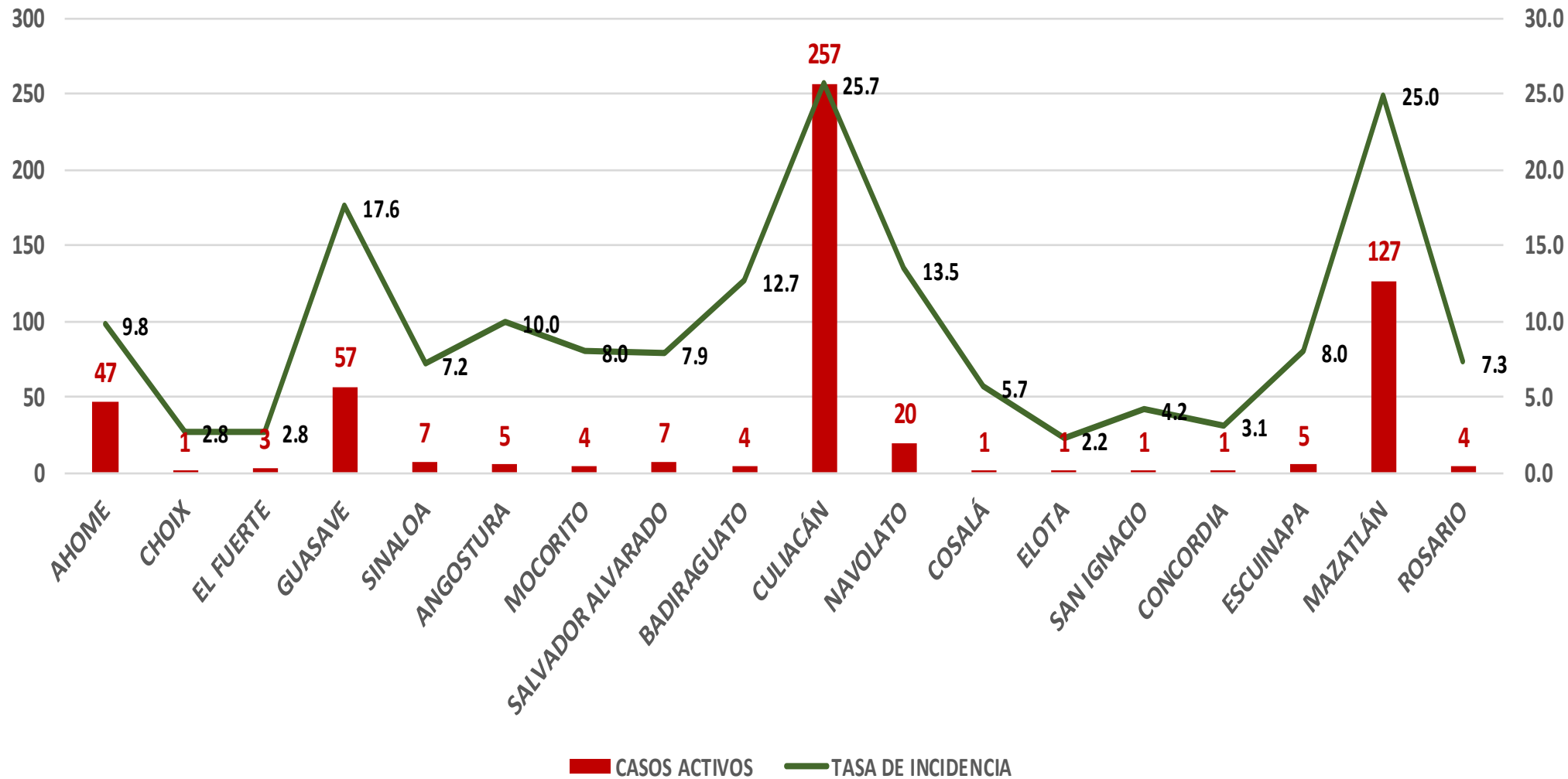
**448.3**

**Incidenia Estatal Casos Confirmados por 100 mil hab.**



# COVID-19 Sinaloa: Grafico tasa de incidencia de casos activos por municipio

## Casos Confirmados Activos\* de Covid-19 en Sinaloa con Tasa de Incidencia



**NUEVA NORMALIDAD**

**552**

**Confirmados activos**

**17.5**

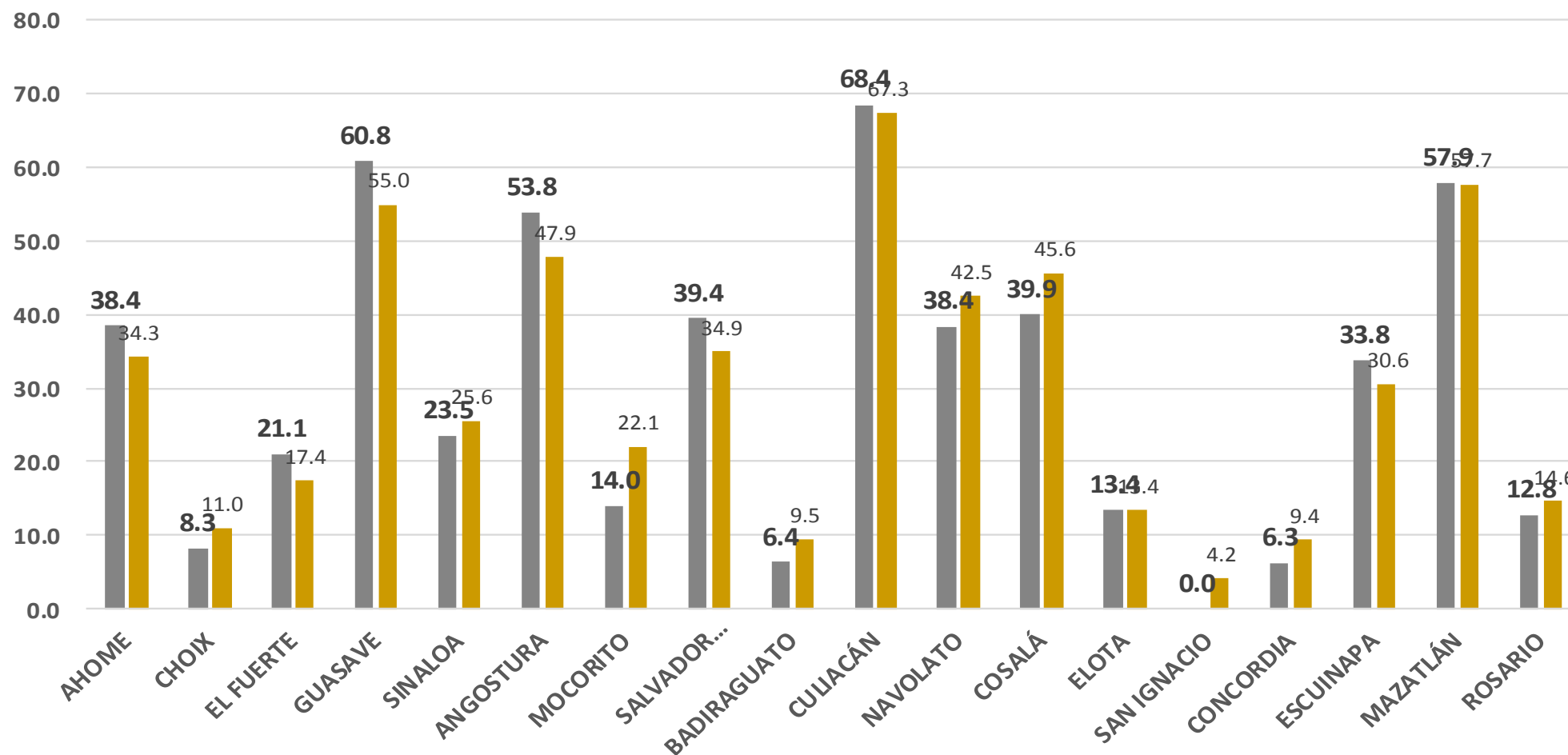
**Incidencia Estatal Casos Activos por 100 mil hab.**



# COVID-19 Sinaloa: Grafico tasa de incidencia de casos activos por municipio

## INCIDENCIA DE CASOS ACTIVOS POR MUNICIPIO

■ 19 jul-1 ago ■ 26 jul - 8 ago



NUEVA NORMALIDAD

552

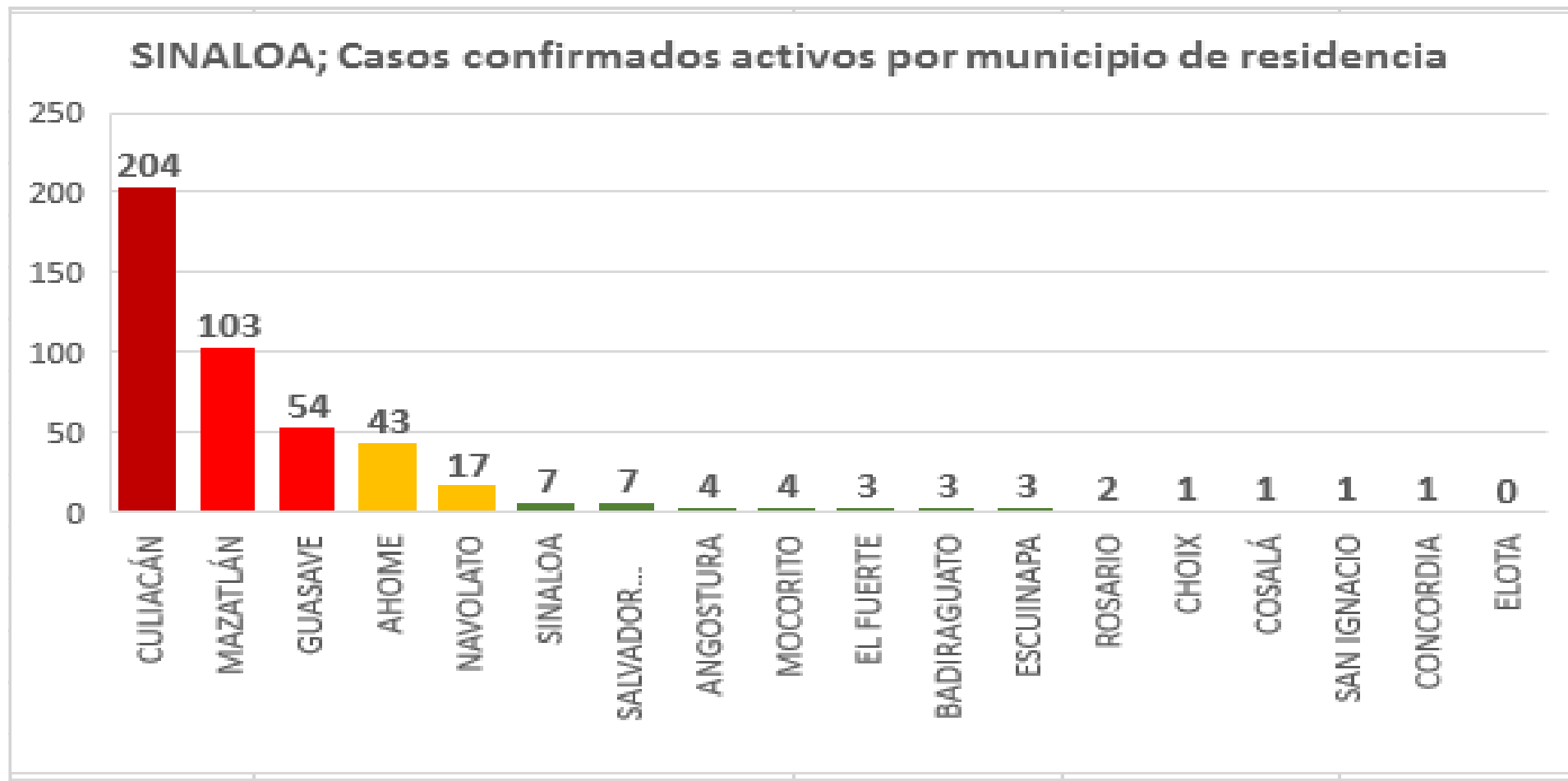
Confirmados activos

17.5

Incidencia Estatal Casos Activos por 100 mil hab.



# COVID-19 Sinaloa: Casos Confirmados Activos por Municipio de Residencia



**NUEVA  
NORMALIDAD**

**552**

**Confirmados  
activos**

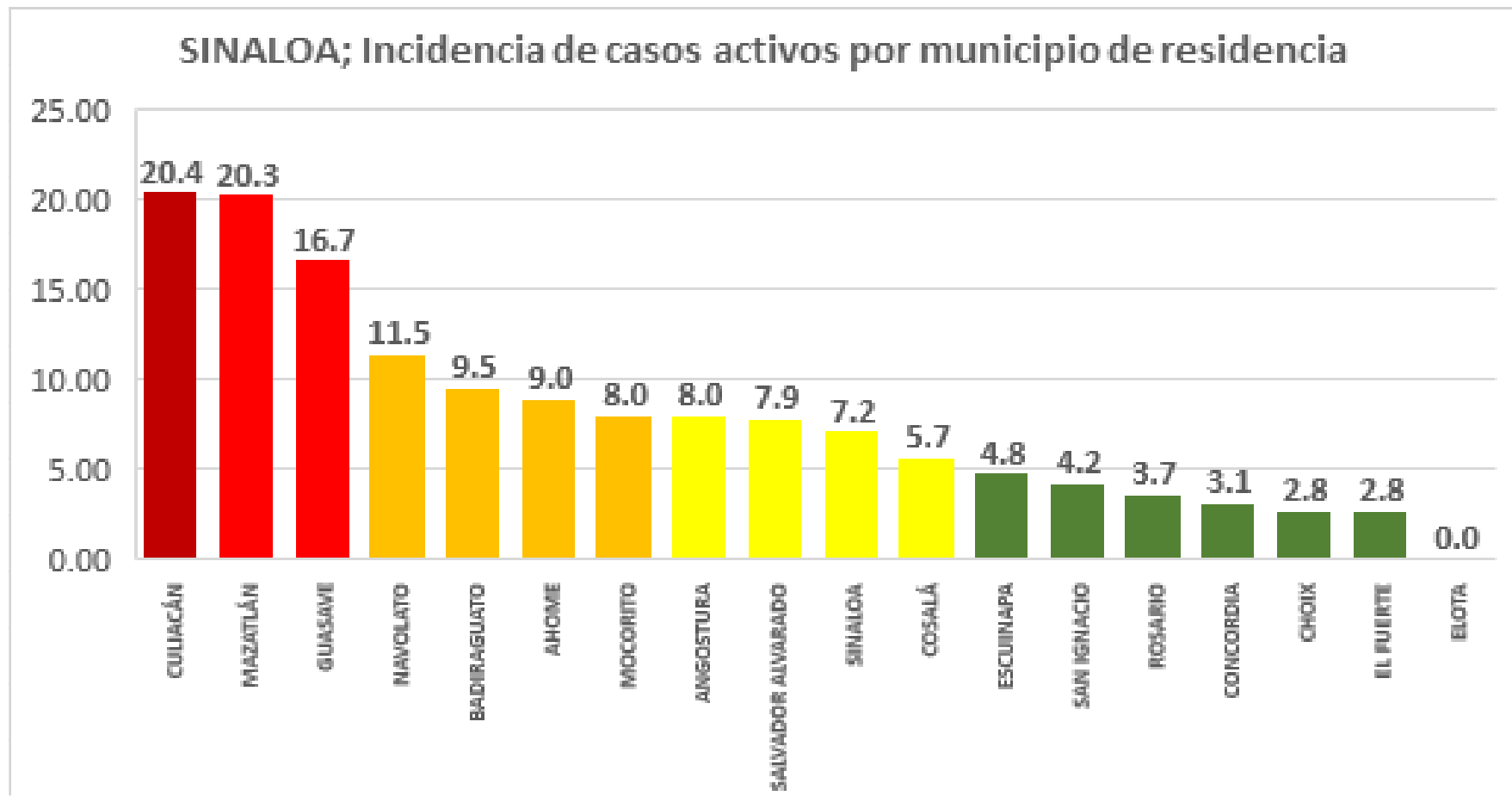
**17.5**

**Incidencia  
Estatal Casos  
Activos por  
100 mil hab.**



Este grafico tiene fuente de :  
Información del Sistema de Vigilancia  
Epidemiológica de Enfermedades  
Respiratoria Viral, que informan las  
475 unidades monitoras de  
enfermedad  
DATOS ABIERTOS  
11/08/2020

# COVID-19 Sinaloa: Incidencia de Casos Activos Confirmados por Municipio de Residencia



Incidencia: por 100 mil habitantes

Este gráfico tiene fuente de :  
Información del Sistema de Vigilancia Epidemiológica de Enfermedades Respiratoria Viral, que informan las 475 unidades monitoras de enfermedad  
DATOS ABIERTOS  
11/08/2020

**NUEVA NORMALIDAD**

**552**

**Confirmados activos**

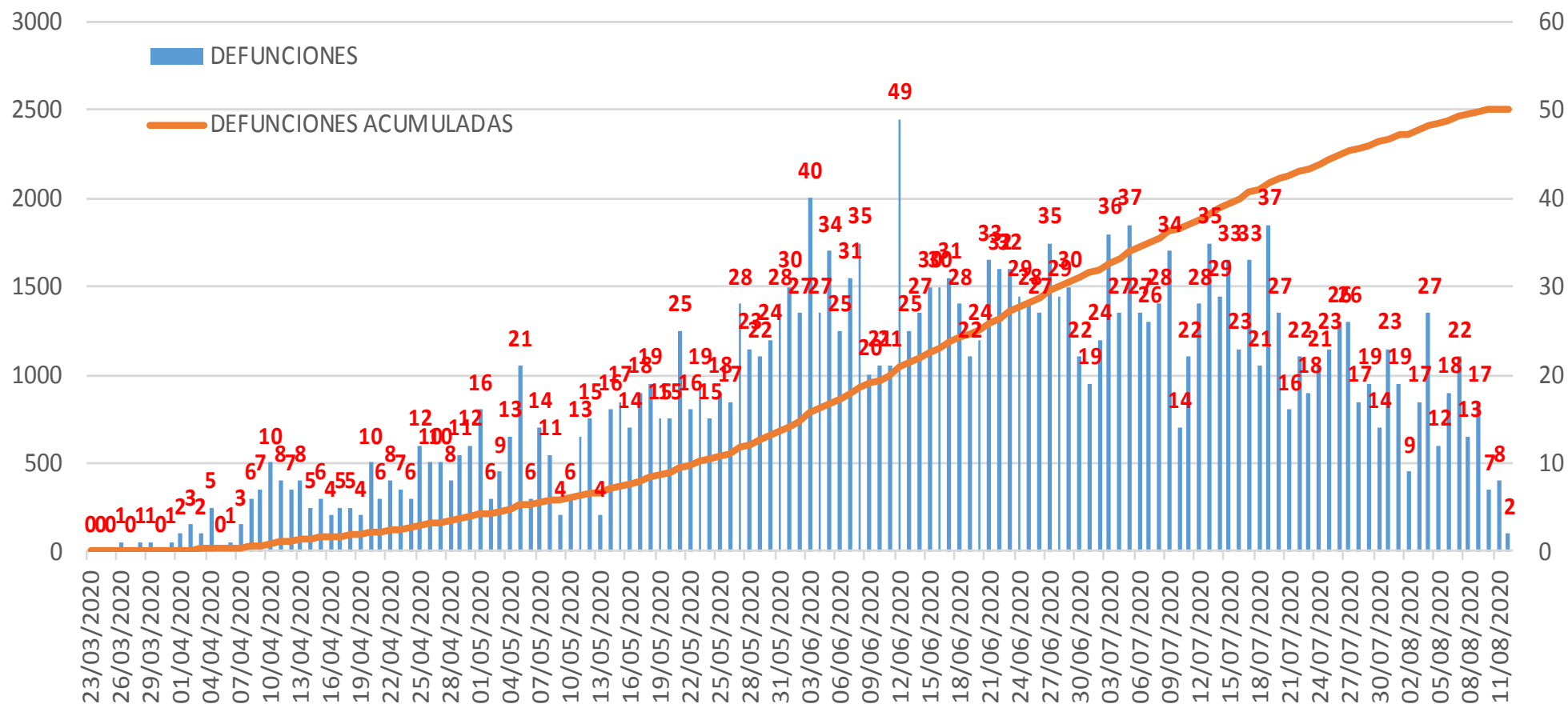
**17.5**

**Incidencia Estatal Casos Activos por 100 mil hab.**



# COVID-19 Sinaloa: Defunciones acumuladas por fecha de defunción asociadas a Sars-CoV-2

## Defunciones por día y acumuladas por fecha de defunción



**NUEVA NORMALIDAD**

**2,512**

**Defunciones Acumuladas**

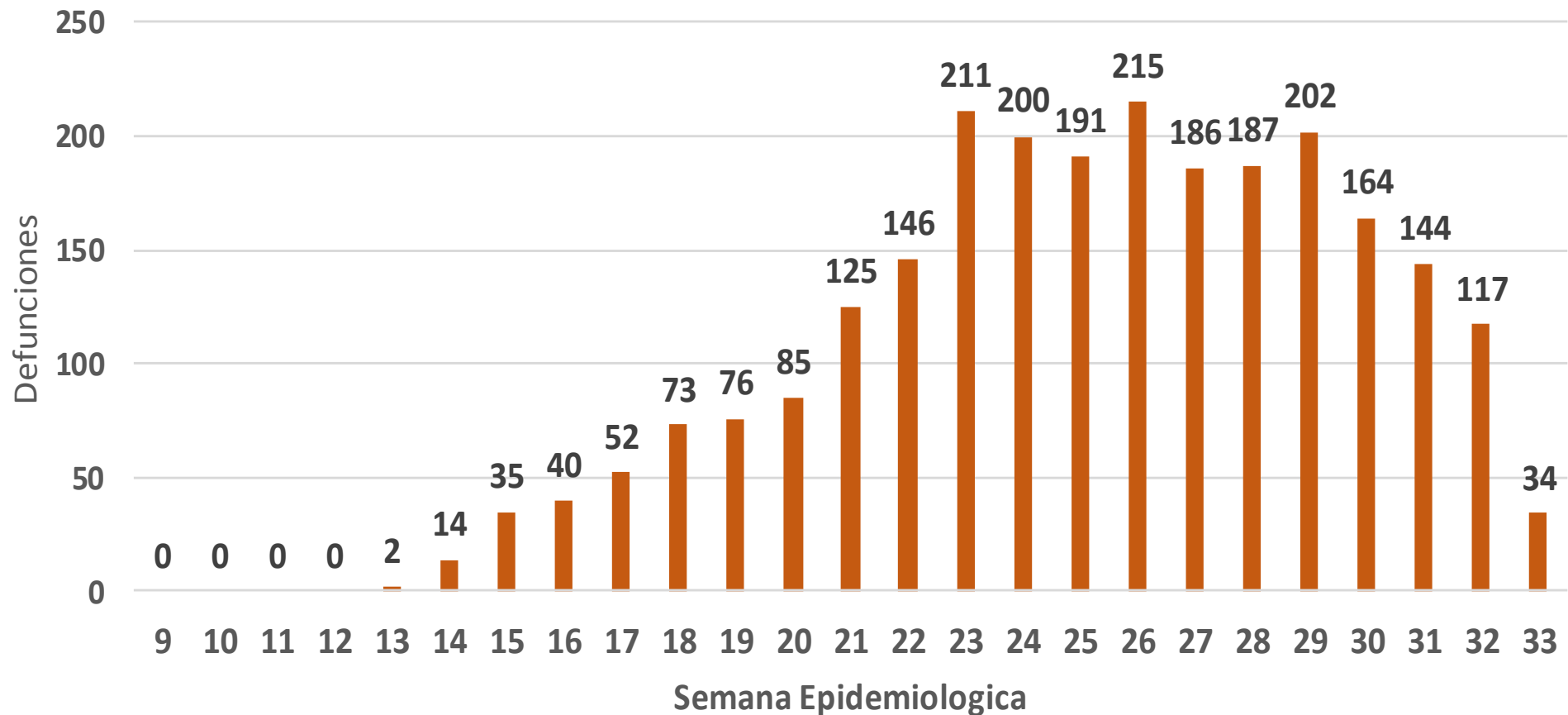
**227**

**Defunciones últimos 14 días**



# COVID-19 Sinaloa: Defunciones Asociadas a SARS-CoV-2 Notificadas por Semana Epidemiológica

## Defunciones Asociadas a SARS-CoV-2 Notificadas por semana en SINALOA Mpio. Residentes



**NUEVA  
NORMALIDAD**

**2,512**

**Defunciones  
Acumuladas**

**227**

**Defunciones  
últimos 14  
días**





# COVID-19 Sinaloa: Embarazadas y Menores de 15 años

## MUJERES EN EDAD FERTIL Y EMBARAZADAS

### POSITIVAS A SARS-CoV-2

MUJERES EN EDAD FERTIL POR GRUPO DE EDAD	Mujeres Sospechosas	%	Mujeres (+) COVID-19	%	CON SARS-Cov2		%	DEFUNCIÓN	Hospitalizadas COVID-19	Indice de Hospitalización	
					EMBARAZADAS	En PUERPERIO					
De 10 a 14 años	121	1.2%	29	0.7%	0	0	0.0%	0	0	0.0%	
De 15 a 19 años	281	2.7%	79	1.9%	13	1	10.0%	0	7	53.8%	
De 20 a 24 años	817	8.0%	289	6.9%	26	4	21.4%	1	10	38.5%	
De 25 a 44 años	7,292	71.3%	3,028	72.6%	85	11	68.6%	2	26	30.6%	
De 45 a 49 años	1,721	16.8%	748	17.9%	0	0	0.0%	0	0	0.0%	
<b>TOTAL</b>	<b>10,232</b>	<b>100.0%</b>	<b>4,173</b>	<b>100.0%</b>	<b>124</b>	<b>16</b>	<b>100.0%</b>	<b>3</b>	<b>43</b>	<b>34.7%</b>	
					<b>140</b>						

NUEVA NORMALIDAD

**2,512**

Defunciones Acumuladas

**227**

Defunciones últimos 14 días

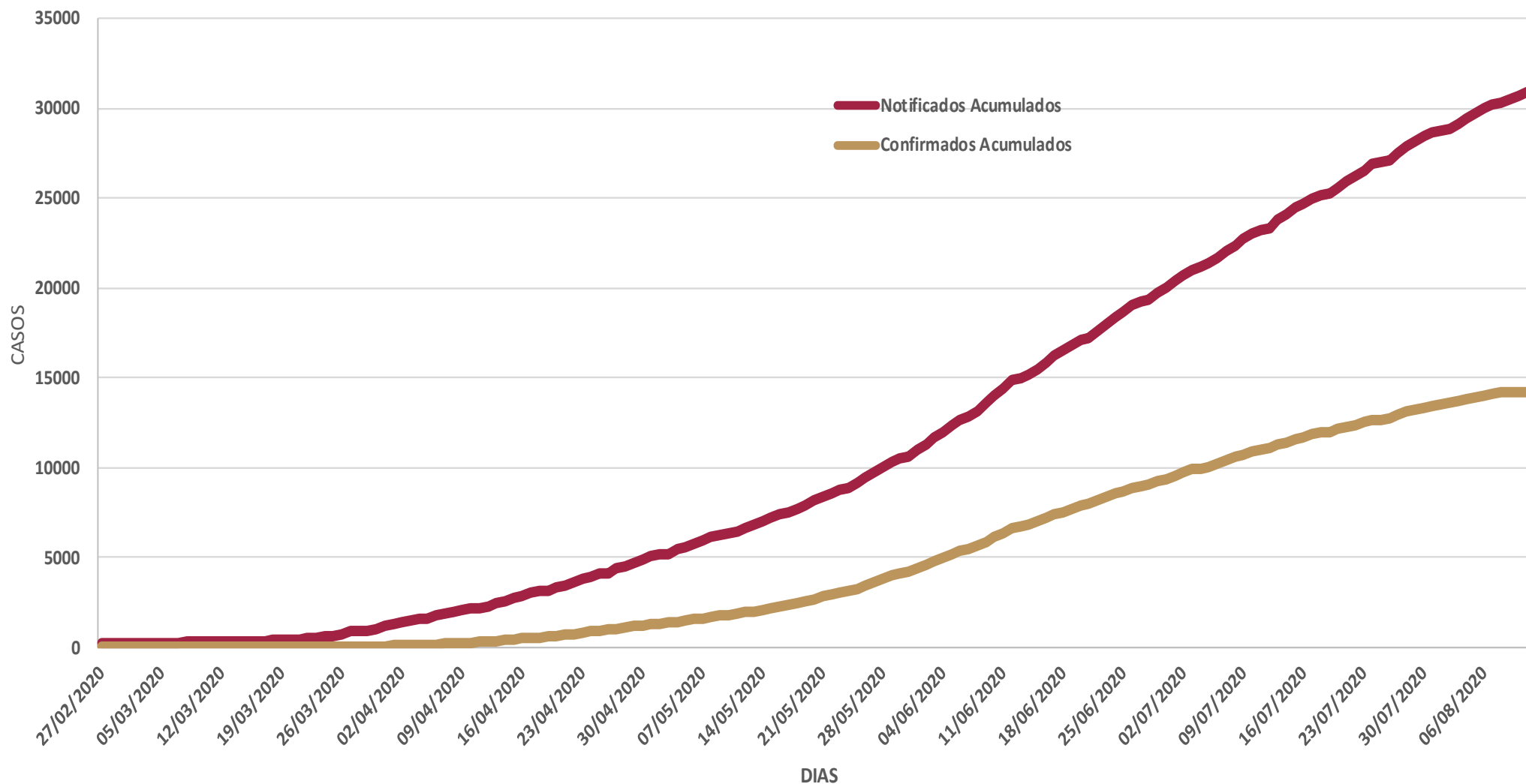


## MENORES DE 15 AÑOS POSITIVOS A SARS-CoV-2

Grupo de Edad	Sospechosos	%	CASOS (+) COVID-19	%	Defuncion	Letalidad	Hosp-COVID-19	Indice de Hospitalización	Tasa de Incidencia
De 00 años	126	14.5%	19	11.2%	0	0.0%	12	63.2%	37.8
De 01 a 04 años	253	29.1%	33	19.4%	1	3.0%	12	36.4%	16.2
De 05 a 09 años	239	27.5%	57	33.5%	3	5.3%	15	26.3%	21.7
De 10 a 14 años	250	28.8%	61	35.9%	3	4.9%	10	16.4%	22.4
<b>TOTAL &lt; 15 AÑOS</b>	<b>868</b>	<b>100.0%</b>	<b>170</b>	<b>100.0%</b>	<b>7</b>	<b>4.1%</b>	<b>49</b>	<b>28.8%</b>	



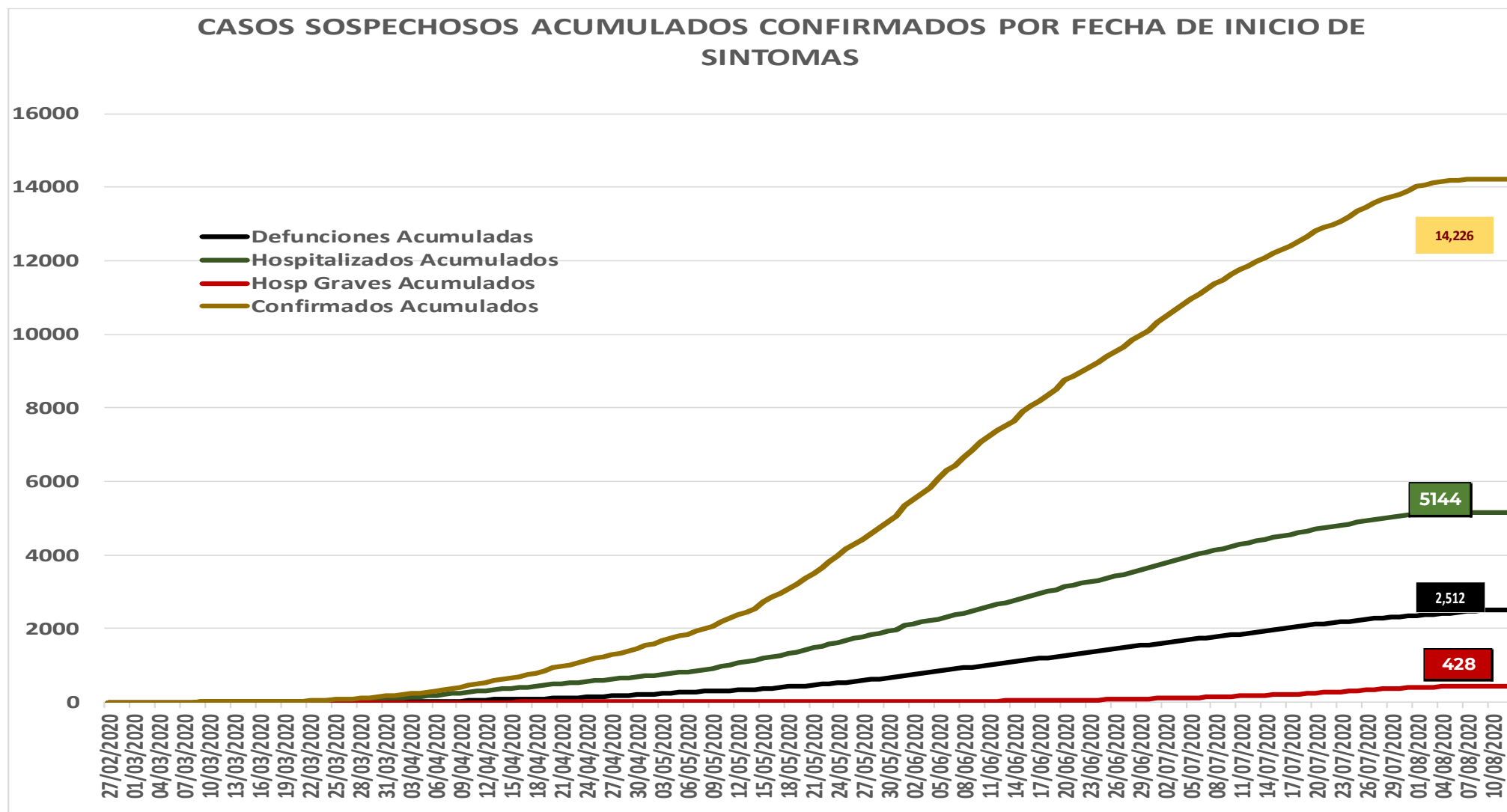
# COVID-19 Sinaloa: Casos acumulados sospechosos y confirmados por fecha de inicio de síntomas



**NUEVA  
NORMALIDAD**



# COVID-19 Sinaloa: Casos sospechosos y confirmados por fecha de inicio de síntomas



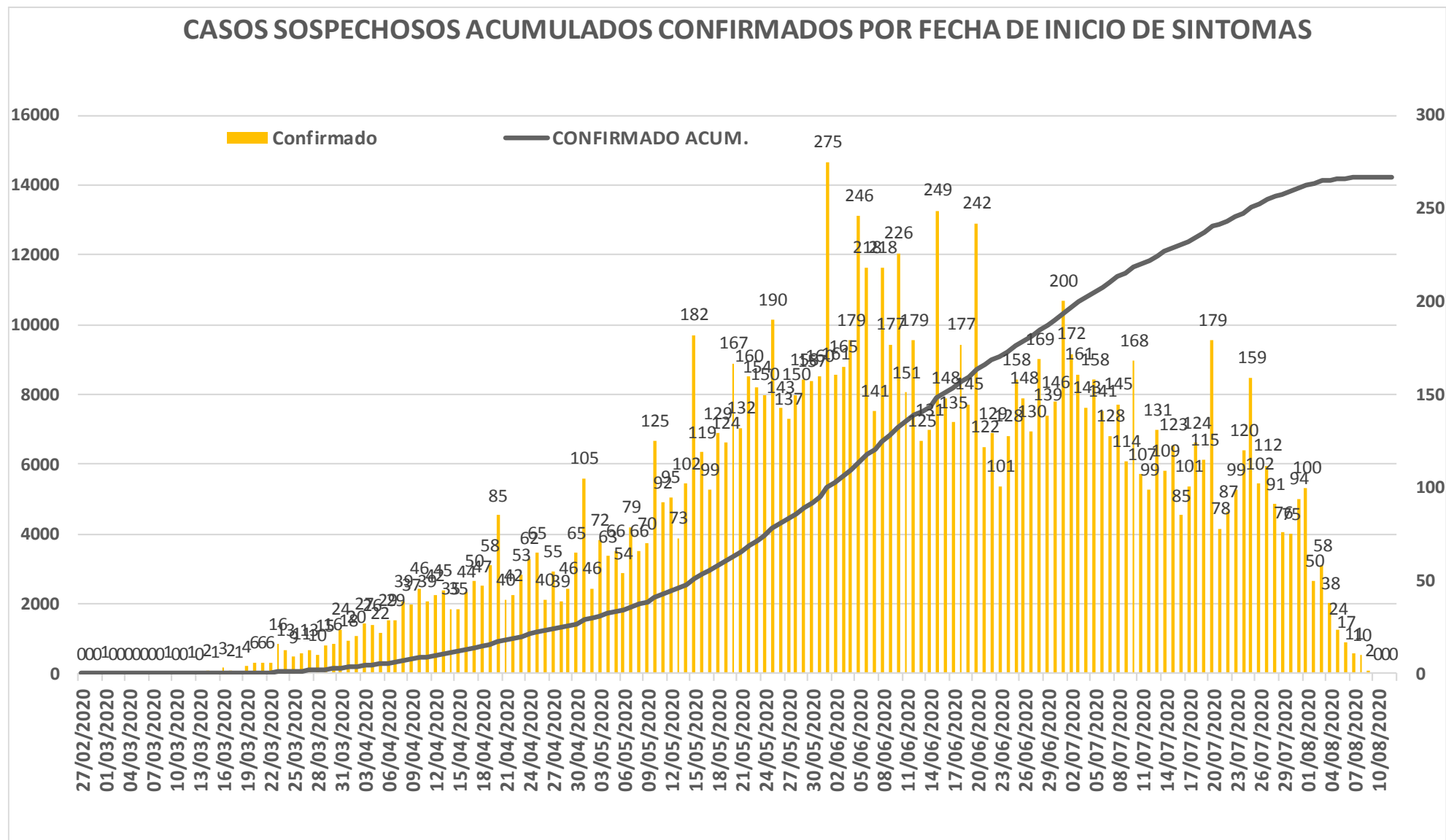
**NUEVA NORMALIDAD**

**1,458**  
Nuevos Sospechosos

**14,226**  
Confirmados



# COVID-19 Sinaloa: Curva epidémica de casos acumulados Incidentes por fecha de inicio de síntomas.



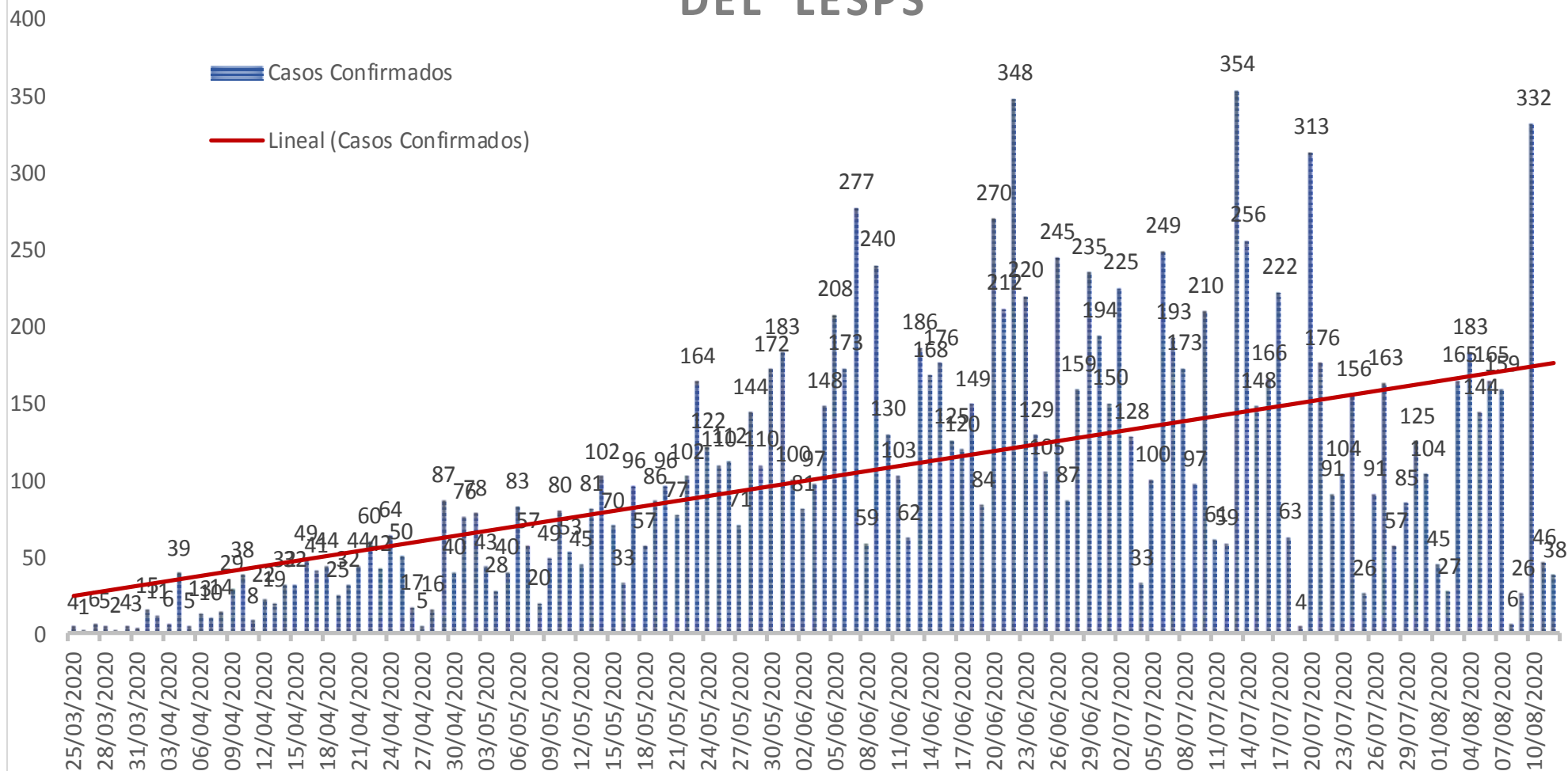
**NUEVA  
NORMALIDAD**

**Confirmados  
acumulados  
14,226**



# COVID-19 Sinaloa: Curva epidémica de casos incidentes por fecha de resultado del LESPS.

## CASOS CONFIRMADOS SEGÚN FECHA DE RESULTADO DEL LESPS



**NUEVA  
NORMALIDAD**

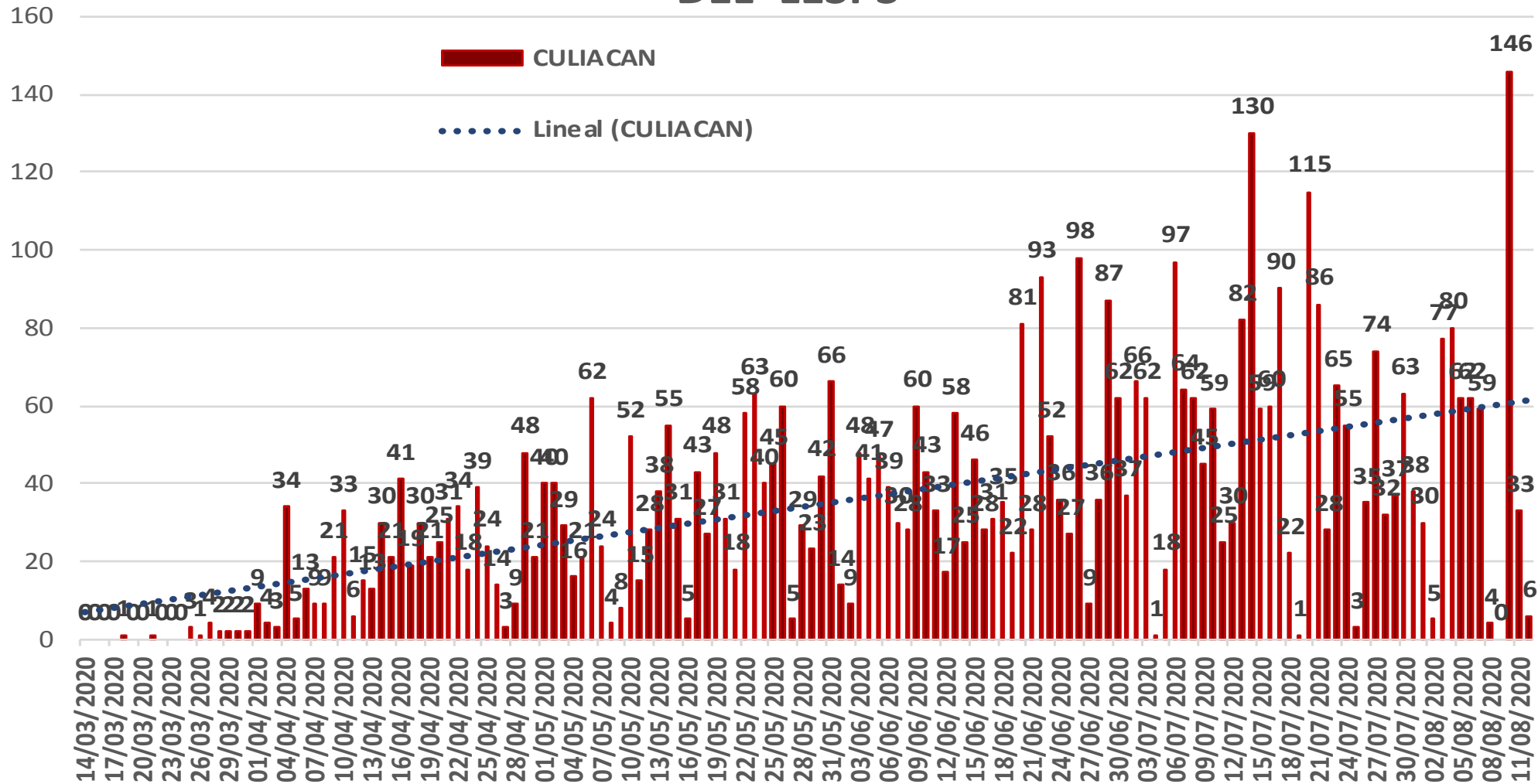
**Estatad  
Confirmados  
acumulados**

**14,226**



# COVID-19 Sinaloa: Curva epidémica de casos incidentes por fecha de resultado del LESPS.

## CASOS CONFIRMADOS SEGÚN FECHA DE RESULTADO DEL LESPS



**NUEVA NORMALIDAD**

**Estatad Confirmados acumulados**

**14,226**

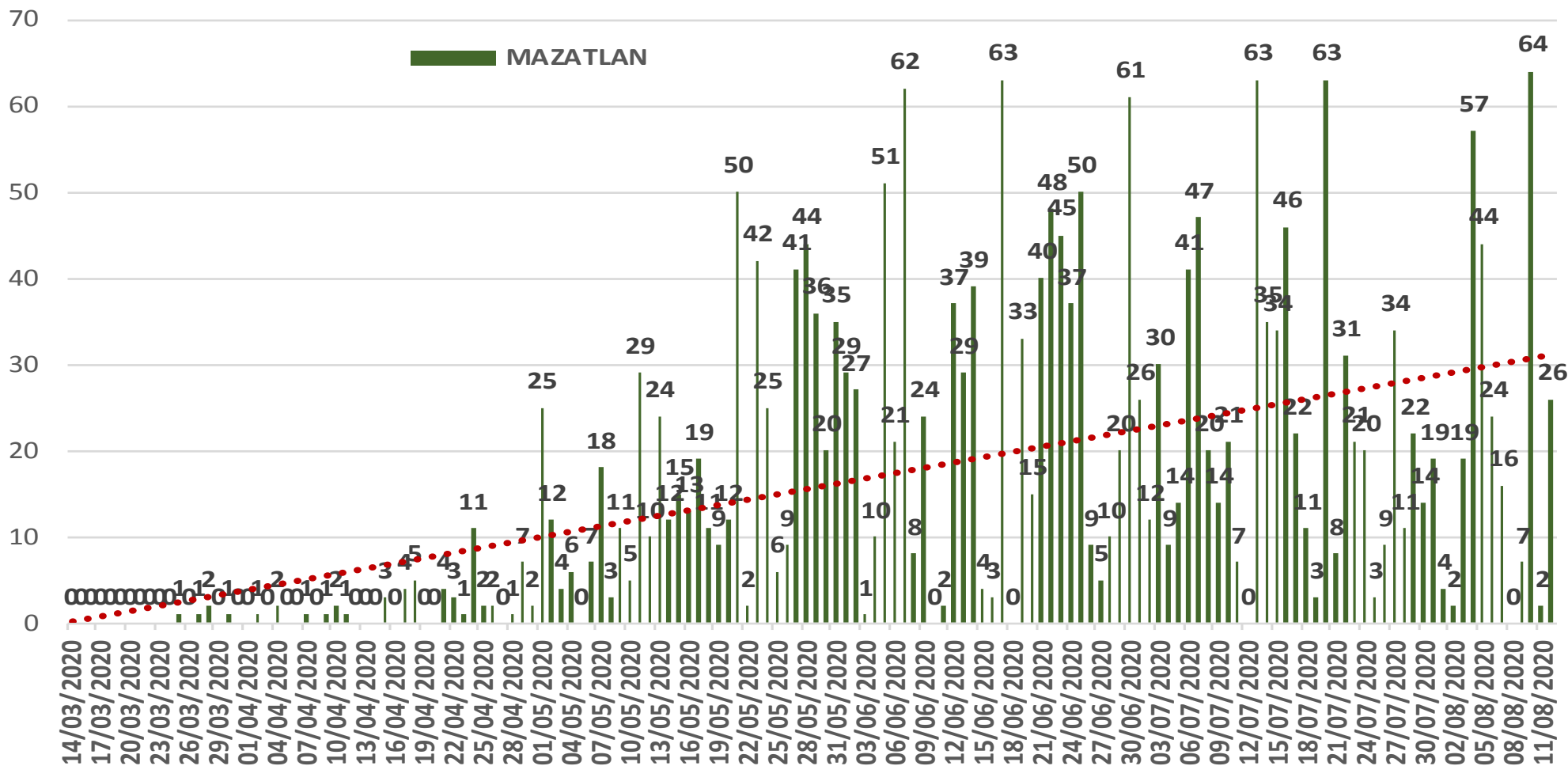
**Casos Confirmados CULIACAN**

**5,131**



# COVID-19 Sinaloa: Curva epidémica de casos incidentes por fecha de resultado del LESPS.

## CASOS CONFIRMADOS SEGÚN FECHA DE RESULTADO DEL LESPS



**NUEVA NORMALIDAD**

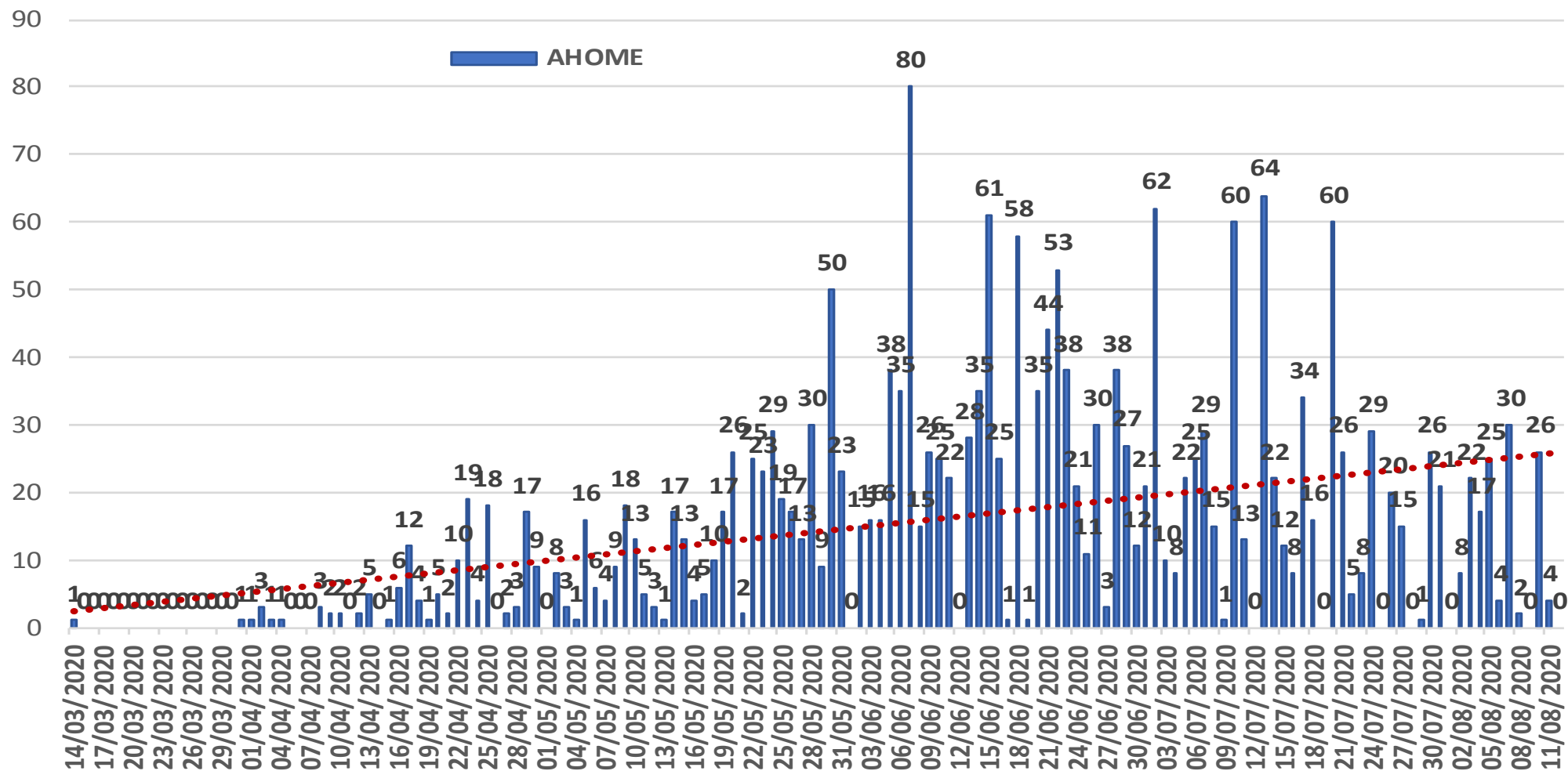
**Estatad Confirmados acumulados**  
**14,226**

**Casos Confirmados MAZATLAN**  
**2,371**



# COVID-19 Sinaloa: Curva epidémica de casos incidentes por fecha de resultado del LESPS.

## CASOS CONFIRMADOS SEGÚN FECHA DE RESULTADO DEL LESPS



**NUEVA NORMALIDAD**

**Estatal Confirmados acumulados**

**14,226**

**Casos Confirmados AHOME**

**2,128**

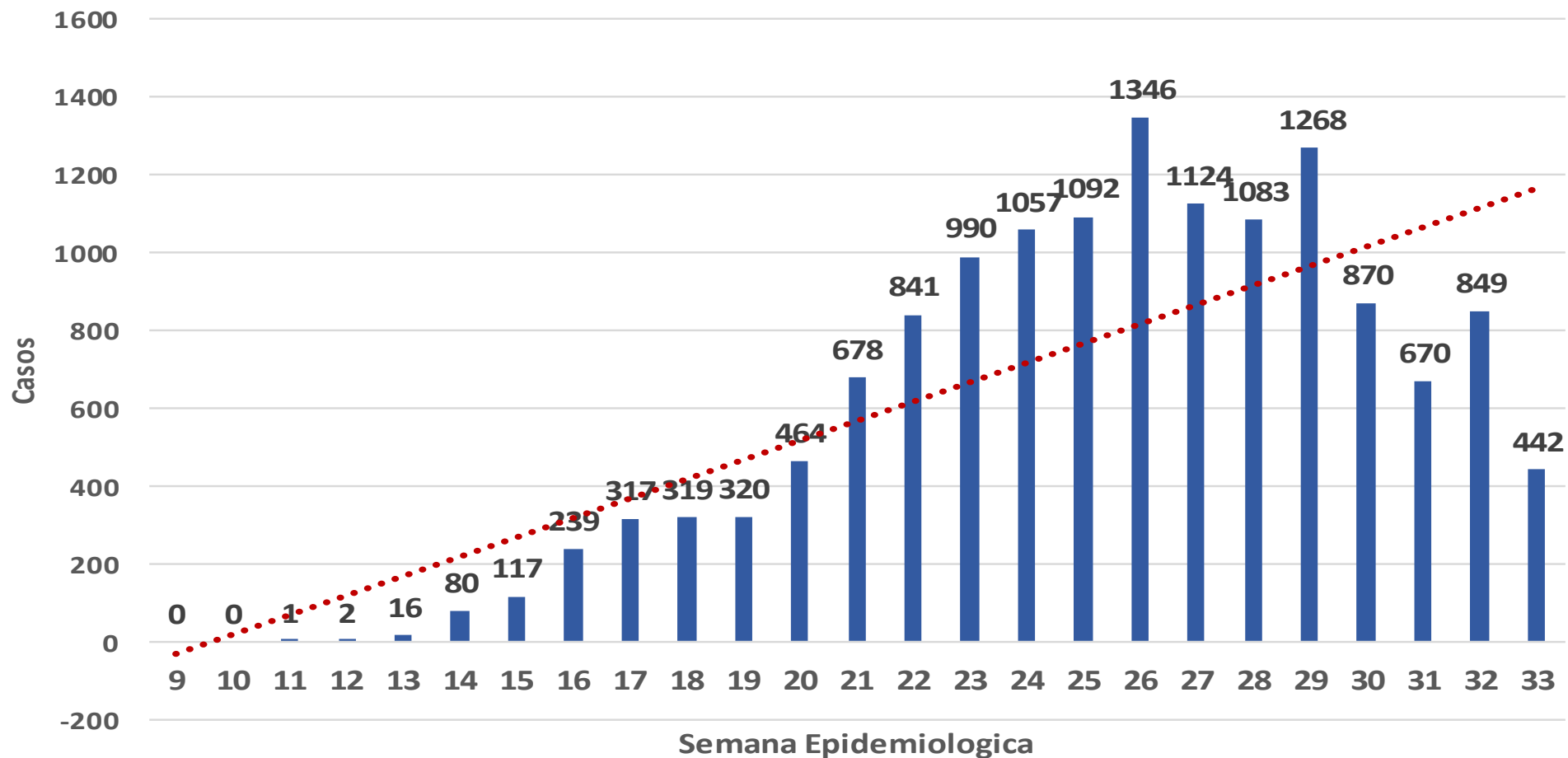




# COVID-19 Sinaloa: Curva epidémica de casos incidentes por fecha de resultado del LESPS.

**NUEVA  
NORMALIDAD**

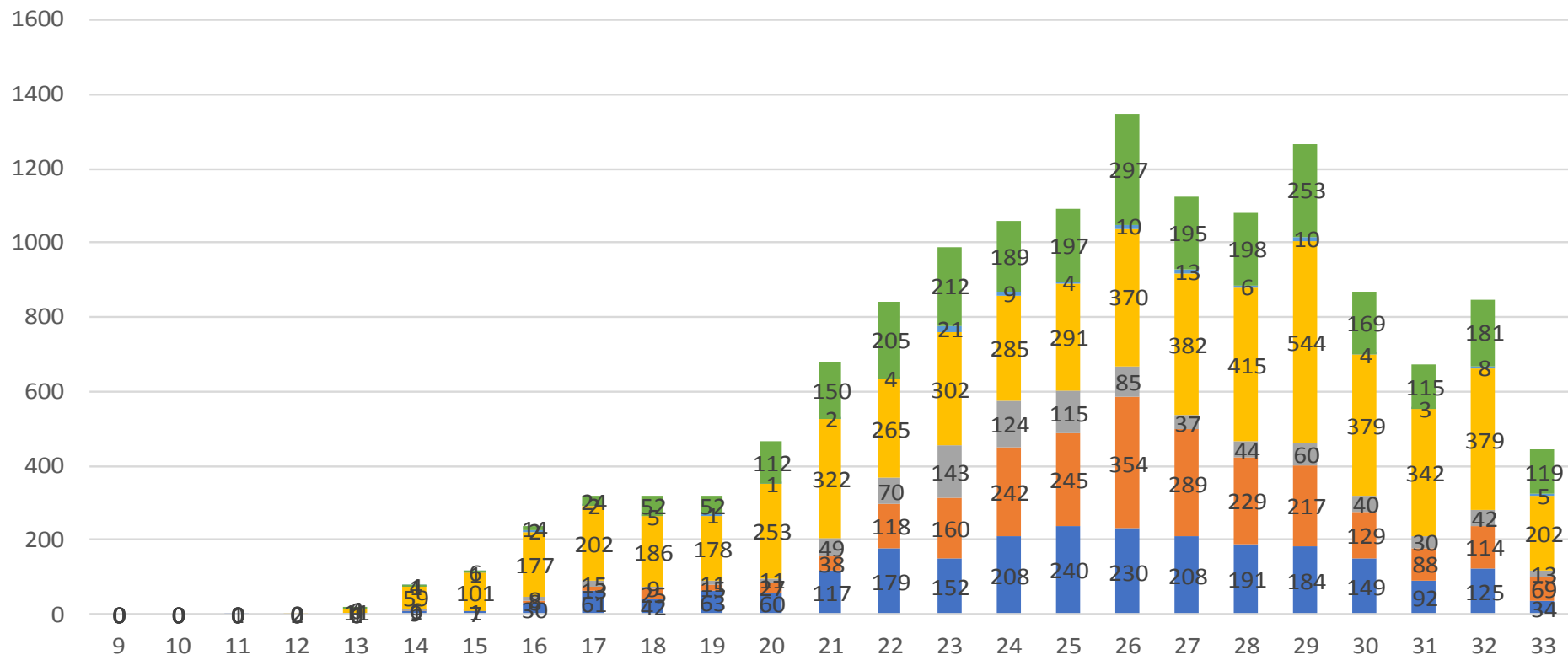
## Casos de SARS-CoV-2 por Semana Epidemiológica SINALOA



# COVID-19 Sinaloa: Curva epidémica de casos incidentes por fecha de resultado del LESPS.

## Casos SARS-CoV-2 pr Semana epidemiologica y Jurisdicción

- Jurisd. No. 1 Mochis
- Jurisd. No. 2 Guasave
- Jurisd. No. 3 Guamuchil
- Jurisd. No. 4 Culiacan
- Jurisd. No. 5 Elota
- Jurisd. No. 6 Mazatlan



NUEVA NORMALIDAD

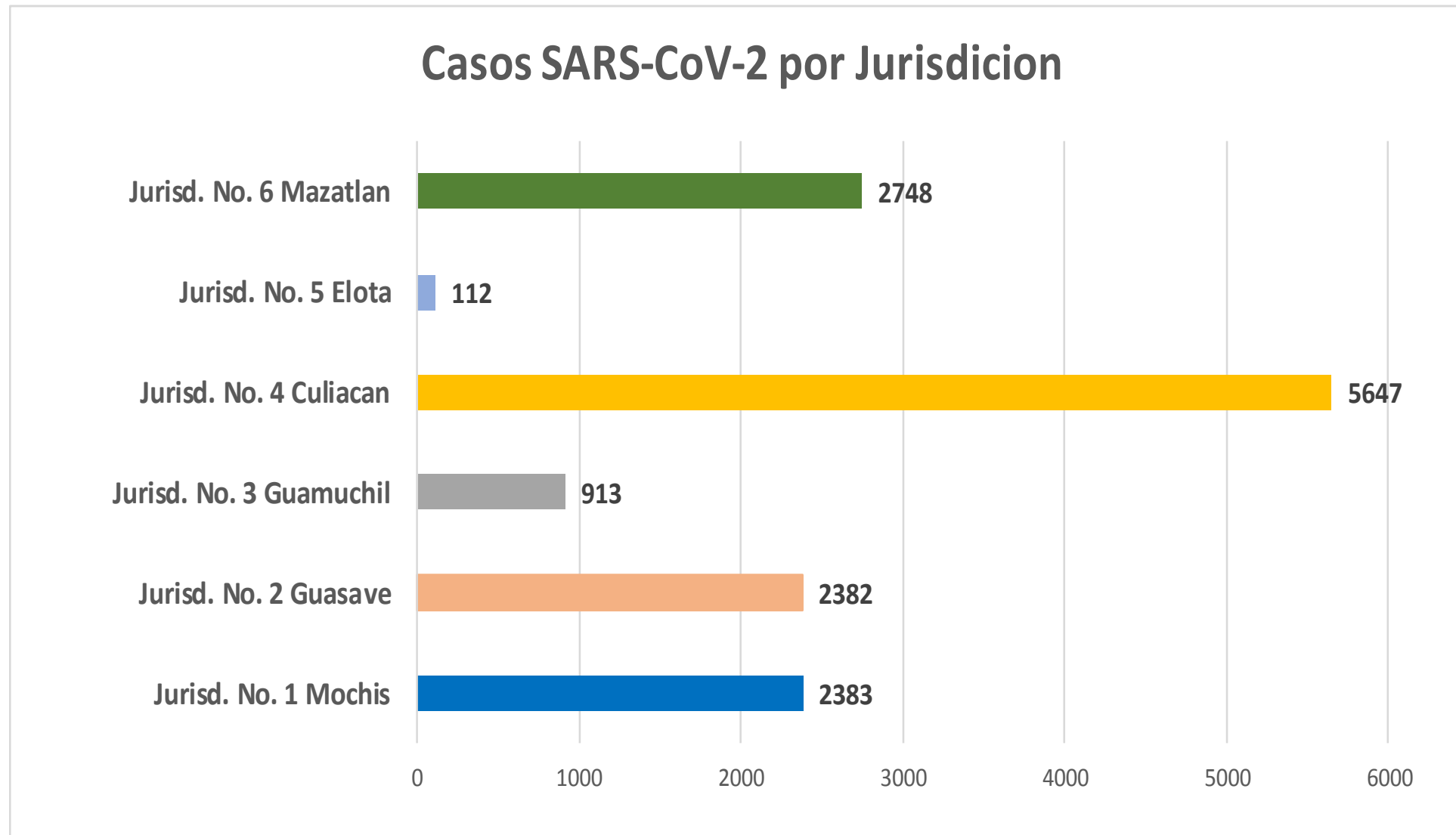
Estatal Confirmados acumulados

14,226



# COVID-19 Sinaloa: Curva epidémica de casos incidentes por fecha de resultado del LESPS.

**NUEVA  
NORMALIDAD**

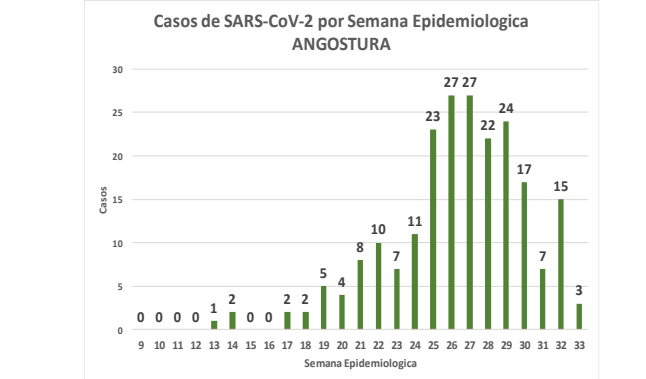
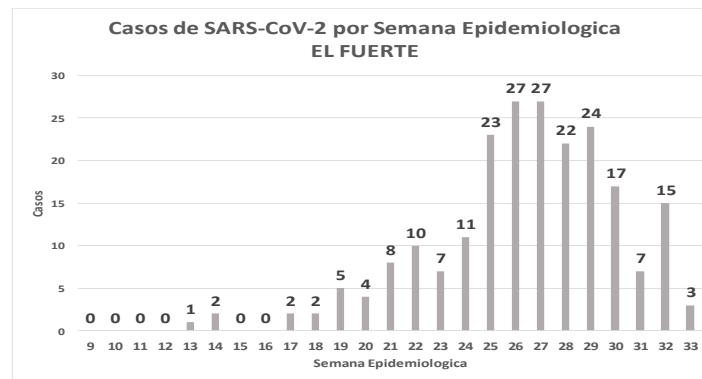
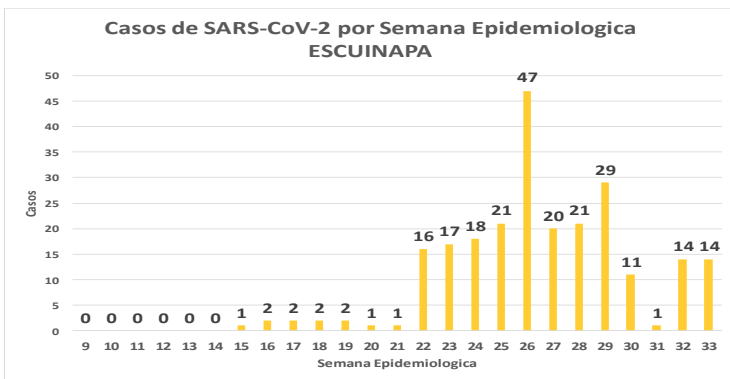
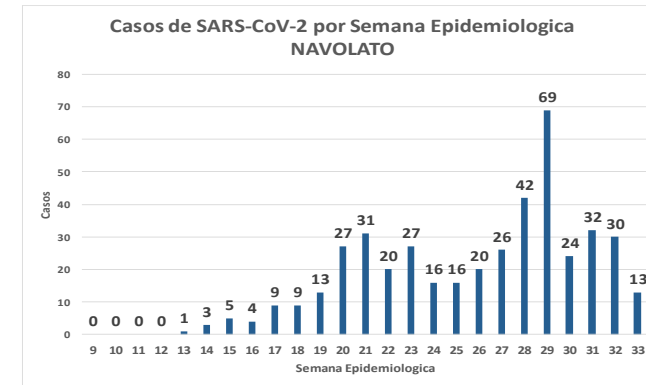
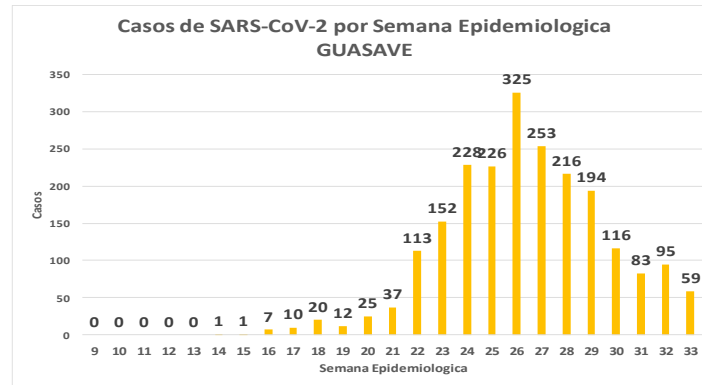
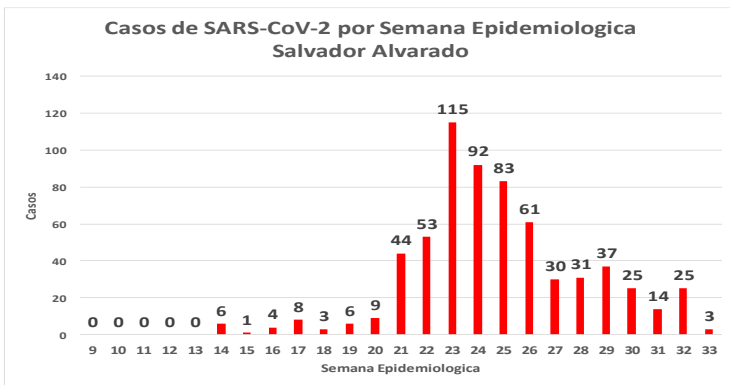
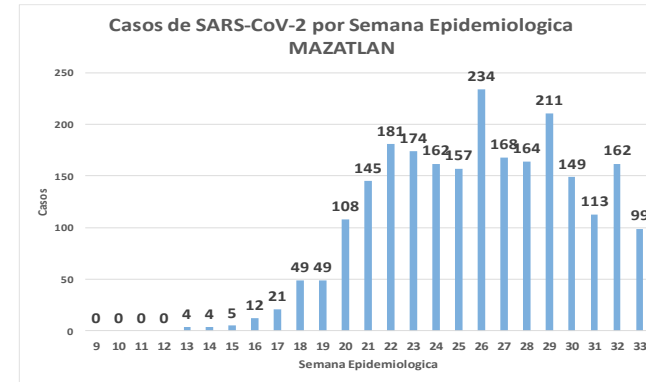
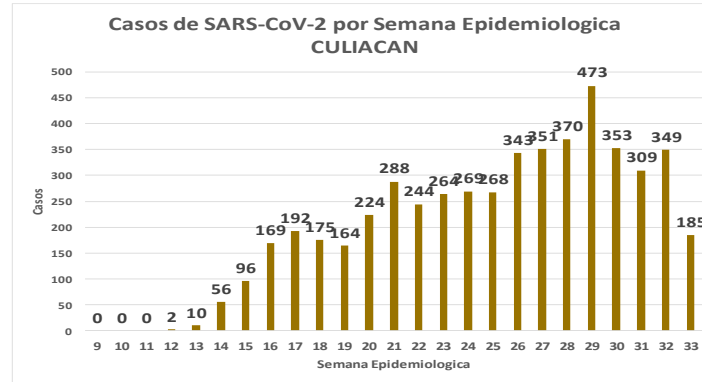
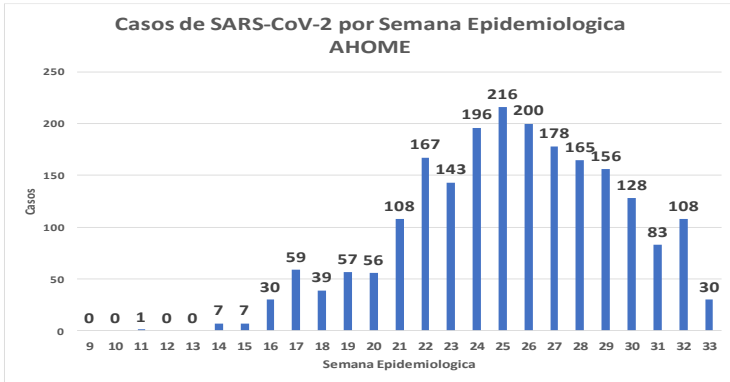


# COVID-19 Sinaloa: Comportamiento COVID-19 por Municipio.



**SALUD**  
SECRETARÍA DE SALUD

**NUEVA NORMALIDAD**



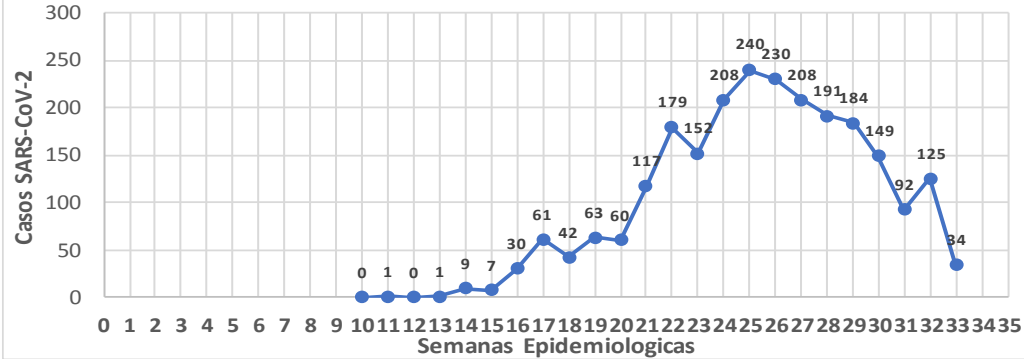
# COVID-19 Sinaloa: Comportamiento COVID-19 por JURISDICCION.



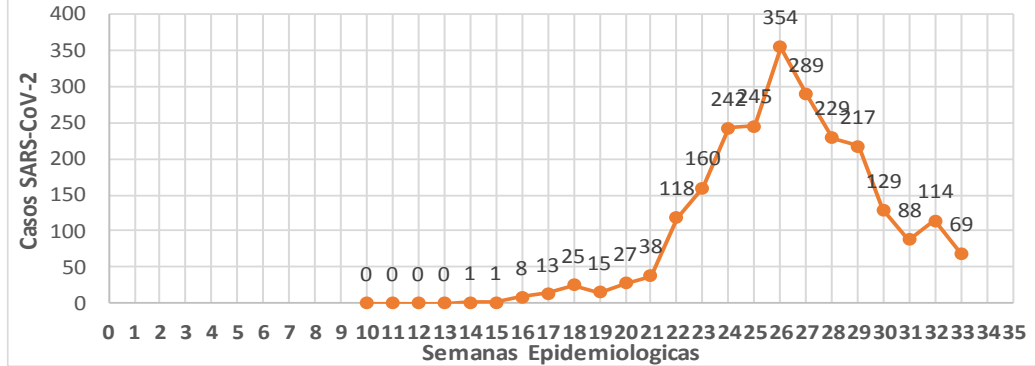
**SALUD**  
SECRETARÍA DE SALUD

**NUEVA NORMALIDAD**

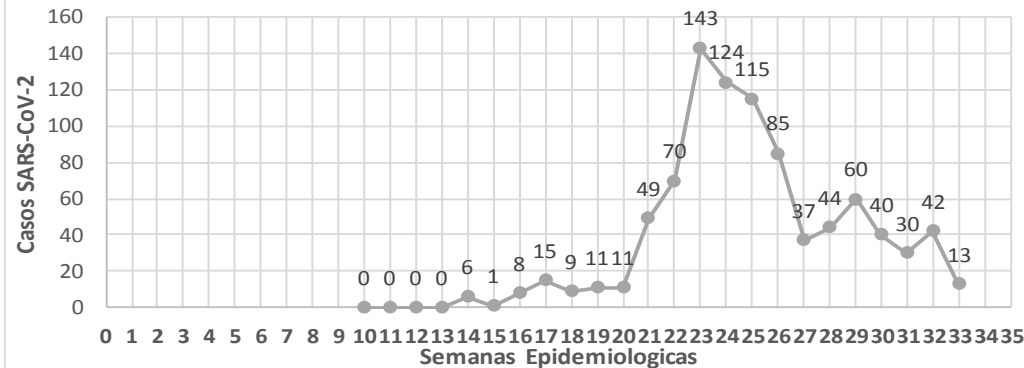
CASOS SARS-CoV-2 por Semana Epidemiologica  
JURISDICCION MOCHIS



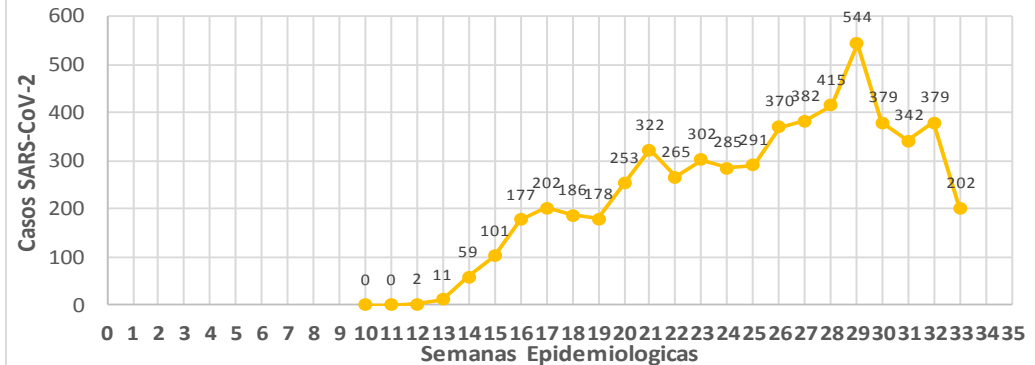
CASOS SARS-CoV-2 por Semana Epidemiologica  
JURISDICCION GUASAVE



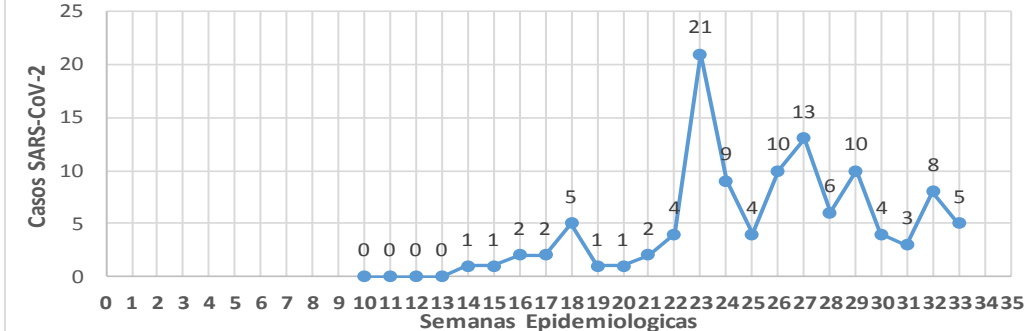
CASOS SARS-CoV-2 por Semana Epidemiologica  
JURISDICCION GUAMUCHIL



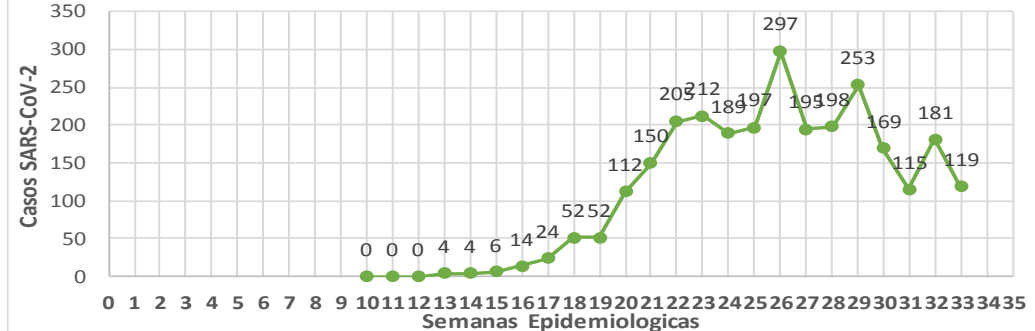
CASOS SARS-CoV-2 por Semana Epidemiologica  
JURISDICCION CULIACAN



CASOS SARS-CoV-2 por Semana Epidemiologica  
JURISDICCION ELOTA



CASOS SARS-CoV-2 por Semana Epidemiologica  
JURISDICCION MAZATLAN



# COVID-19 Sinaloa: Total de registros con toma de muestras en Plataforma SISVER.

## DATOS TOTALES DE REGISTROS EN PLATAFORMA SISVER

SINALOA: SOSPECHOSOS POR SECTOR						
INSTITUCION	NO ADECUADO	RECHAZA DA	NO RECIBIDA	SOSPECHO SOS	TOTAL CON MUESTRA	% SOSPECHOSOS
IMSS	0	310	91	11,419	11,820	43.6%
IMSS-OPORTUNIDADES	0	18	0	357	375	1.4%
ISSSTE	2	14	20	1,551	1,587	5.9%
PRIVADA	4	3	155	842	1,004	3.7%
SEDENA	0	2	2	205	209	0.8%
SEMAR	0	7	3	201	211	0.8%
SSA	32	52	31	10,880	10,995	40.6%
PEMEX	0	0	0	4	4	0.0%
ESTATAL	0	3	2	638	643	2.4%
MUNICIPAL	2	1	0	245	248	0.9%
<b>TOTAL</b>	<b>40</b>	<b>410</b>	<b>304</b>	<b>26,342</b>	<b>27,096</b>	<b>100.0%</b>
	0.1%	1.5%	1.1%	97.2%	100.0%	

RESULTADO DEFINITIVO EN PLATAFORMA SISVER	
SARS-CoV-2	14,336
NEGATIVO	10,304
NO RECIBIDA	304
INF AH1N1 PMD	98
RECHAZADA	410
B	65
A H3	20
METAPNEUMOVIRUS	9
ENTEROV//RHINOVIRUS	22
CORONA OC43	2
NO ADECUADO	40
INF A	8
CORONA 229E	1
CORONA NL63	1
CORONA HKU1	1
VSR	2
ADENOVIRUS	1
PARAINFLUENZA 3	1
NO SUBTIPIFICADO	1

**NUEVA NORMALIDAD**

**27,096** SOSPECHOSOS **14,336** CONFIRMADOS **52.9%**

0.8%	204	DE LOS REGISTROS SIN RESULTADO TIENEN UNA FECHA DE RECEPCION EN LABORATORIO
4.8%	1,291	SIN RECEPCION EN LABORATORIO Y SIN RESULTADO
5.5%	1,495	SIN REGISTRO DE RECEPCION EN LABORATORIO
0.1%	40	NO ADECUADAS
1.5%	410	RECHAZADAS
1.1%	304	NO RECIBIDAS
	29	TIENEN MAS DE 72 HORAS DE RECEPCION EN EL LABORATORIO
	21	CORRESPONDEN A REGISTROS CON MAS DE 7 DIAS DE TRANSITO

72.4%



# COVID-19 Sinaloa: Total de registros con toma de muestras en Plataforma SISVER.



INFORMACION AL DIA : miércoles, 12 de agosto de 2020

## SE TOMO MUESTRA PERO SIN RECEPCION EN LABORATORIO

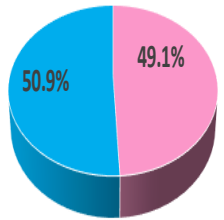
Municipios	IMSS	IMSS- OPORTUNIDADES	ISSSTE	PRIVADA	SEDENA	SEMAR	SSA	PEMEX	ESTATAL	MUNICIPAL	TOTAL
AHOME	52	2	10	2	0	6	44	0	0	0	116
CHOIX	1	1	0	0	0	0	0	0	0	0	2
EL FUERTE	5	9	4	0	0	0	0	0	0	0	18
GUASAVE	160	0	3	8	0	0	13	0	0	0	184
SINALOA	1	0	1	2	0	0	3	0	0	0	7
ANGOSTURA	5	0	0	2	0	0	5	0	0	0	12
MOCORITO	0	0	1	7	0	0	3	0	0	0	11
SALVADOR ALVARADO	17	0	0	0	0	0	5	0	0	0	22
BADIRAGUATO	1	0	0	1	0	0	10	0	0	0	12
CULIACAN	264	0	28	295	1	1	146	0	14	0	749
NAVOLATO	45	0	0	5	0	0	11	0	1	0	62
COSALA	0	0	1	0	0	0	2	0	0	0	3
ELOTA	1	0	0	1	0	0	1	0	1	0	4
SAN IGNACIO	0	0	1	2	0	0	0	0	0	0	3
CONCORDIA	0	0	0	1	1	0	5	0	0	0	7
ESCUINAPA	0	0	1	0	0	1	5	0	0	0	7
MAZATLAN	115	4	10	59	10	10	45	0	0	1	254
ROSARIO	1	1	3	3	0	0	3	0	0	0	11
<b>Total</b>	<b>668</b>	<b>17</b>	<b>63</b>	<b>388</b>	<b>12</b>	<b>18</b>	<b>301</b>	<b>0</b>	<b>16</b>	<b>1</b>	<b>1,484</b>
Otro Estado	2	1	1	5	1	1	0	0	0	0	11

Municipios	REGISTROS SIN RESULTADO Y TIENEN FECHA DE RECEPCION EN LABORATORIO	TIENEN MAS DE 72 HORAS DE RECEPCION EN EL LABORATORIO Y SIN RESULTADO
AHOME	37	5
CHOIX	0	0
EL FUERTE	1	0
GUASAVE	3	1
SINALOA	0	0
ANGOSTURA	3	1
MOCORITO	1	0
SALVADOR ALVARADO	4	1
BADIRAGUATO	2	1
CULIACAN	96	13
NAVOLATO	3	0
COSALA	1	0
ELOTA	2	1
SAN IGNACIO	0	0
CONCORDIA	2	0
ESCUINAPA	1	1
MAZATLAN	45	5
ROSARIO	2	0
<b>Total</b>	<b>203</b>	<b>29</b>
Otro Estado	1	0

# COVID-19 Sinaloa: Casos confirmados por edad y sexo

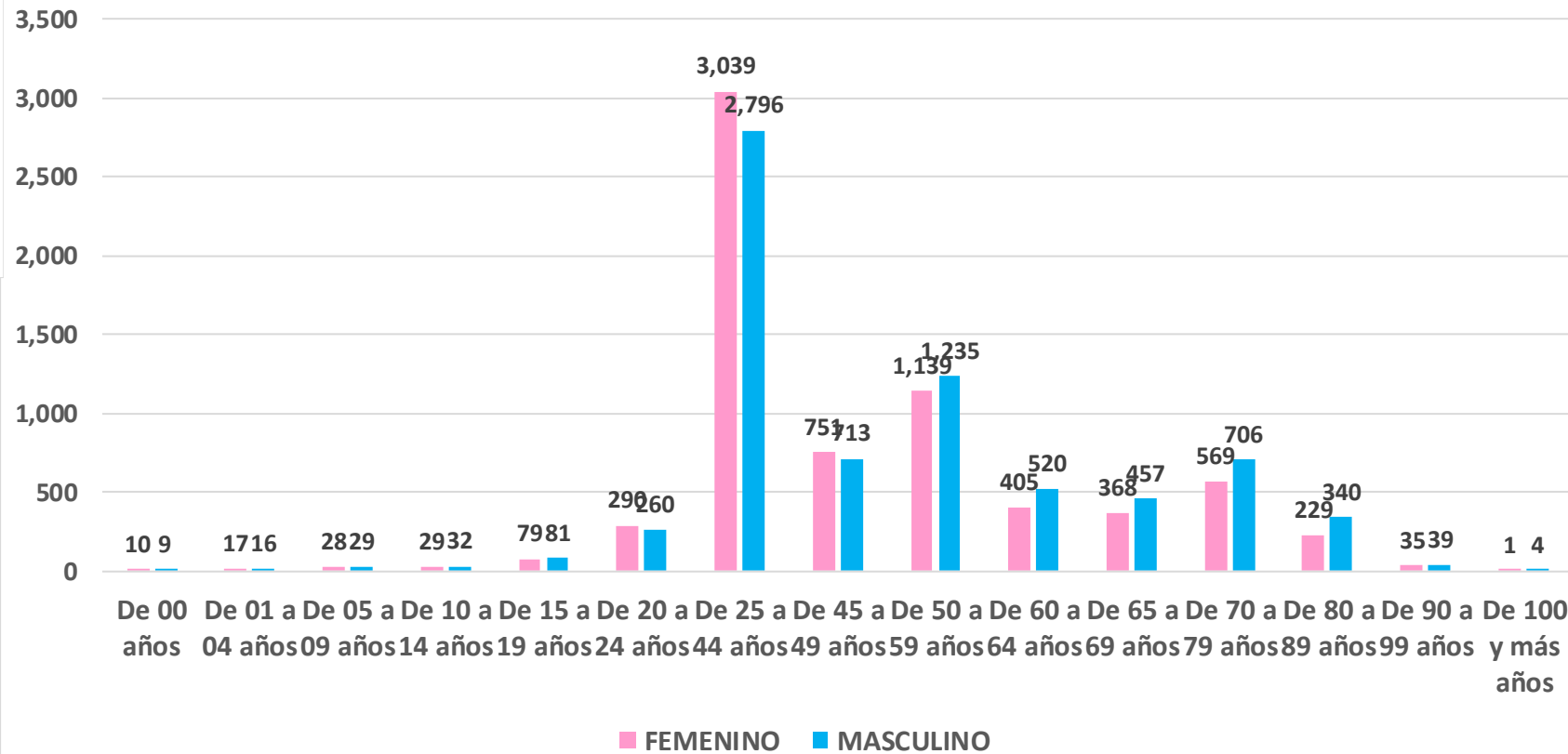
Mediana de edad: **46** años

CASOS CONFIRMADOS SEGÚN SEXO



■ MUJER ■ HOMBRE

## Casos Confirmados COVID-19, por Edad y Sexo



NUEVA  
NORMALIDAD

14,226

Confirmados  
acumulados





# COVID-19 Sinaloa: Casos confirmados por edad y sexo

## GRUPOS DE EDAD NOTIFICADOS EN PLATAFORMA POR COVID-19, SINALOA

Grupo de Edad	Sospechosos	%	CASOS (+) COVID-19	%	Defuncion	Letalidad	Hosp-COVID-19	Indice de Hospitalizacion	Tasa de Incidencia
De 00 años	126	0.41%	19	0.1%	0	0.0%	12	63.2%	37.8
De 01 a 04 años	253	0.8%	33	0.2%	1	3.0%	12	36.4%	16.2
De 05 a 09 años	239	0.77%	57	0.4%	3	5.3%	15	26.3%	21.7
De 10 a 14 años	250	0.8%	61	0.4%	3	4.9%	10	16.4%	22.4
De 15 a 19 años	544	1.75%	160	1.1%	1	0.6%	25	15.6%	57.9
De 20 a 24 años	1,584	5.1%	550	3.9%	8	1.5%	43	7.8%	203.2
De 25 a 44 años	13,585	43.69%	5,835	41.0%	172	2.9%	785	13.5%	636.7
De 45 a 49 años	3,214	10.3%	1,464	10.3%	158	10.8%	426	29.1%	741.6
De 50 a 59 años	4,870	15.66%	2,374	16.7%	471	19.8%	1,083	45.6%	727.7
De 60 a 64 años	1,692	5.4%	925	6.5%	299	32.3%	572	61.8%	757.7
De 65 a 69 años	1,378	4.43%	825	5.8%	350	42.4%	616	74.7%	319.0
De 70 a 79 años	2,185	7.0%	1,275	9.0%	664	52.1%	1,016	79.7%	
De 80 a 89 años	1,014	3.26%	569	4.0%	341	59.9%	470	82.6%	
De 90 a 99 años	153	0.5%	74	0.5%	41	55.4%	57	77.0%	
De 100 y más años	8	0.03%	5	0.0%	0	0.0%	2	40.0%	
<b>Total general</b>	<b>31,095</b>	<b>100.0%</b>	<b>14,226</b>	<b>100.0%</b>	<b>2,512</b>	<b>17.7%</b>	<b>5,144</b>	<b>36.2%</b>	<b>450.7</b>

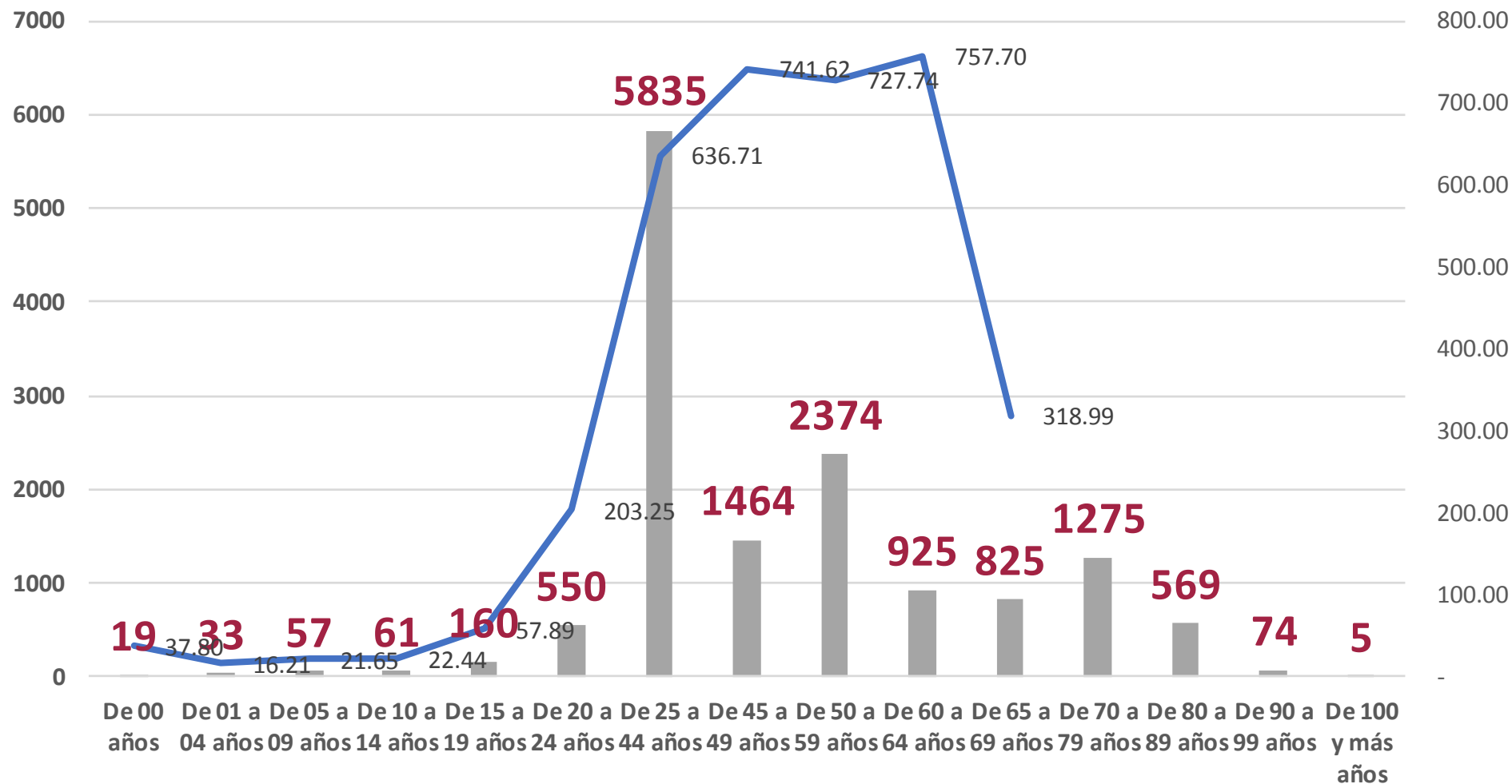
**NUEVA  
NORMALIDAD**

Tasa de Letalidad Estatal  
**17.7%**



# COVID-19 Sinaloa: Casos confirmados por edad y sexo

## Casos Notificados y Confirmados en el Estado de Sinaloa por Grupo de Edad en Plataforma COVID-19



**NUEVA NORMALIDAD**

**Tasa de Incidencia Estatal**  
**450.66**  
Por 100 mil habt.



# COVID-19 Sinaloa: Defunciones acumuladas por edad y sexo

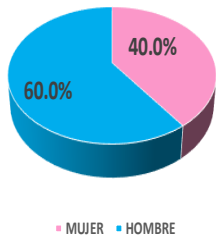
**Mediana de edad: 66 años**

**NUEVA  
NORMALIDAD**

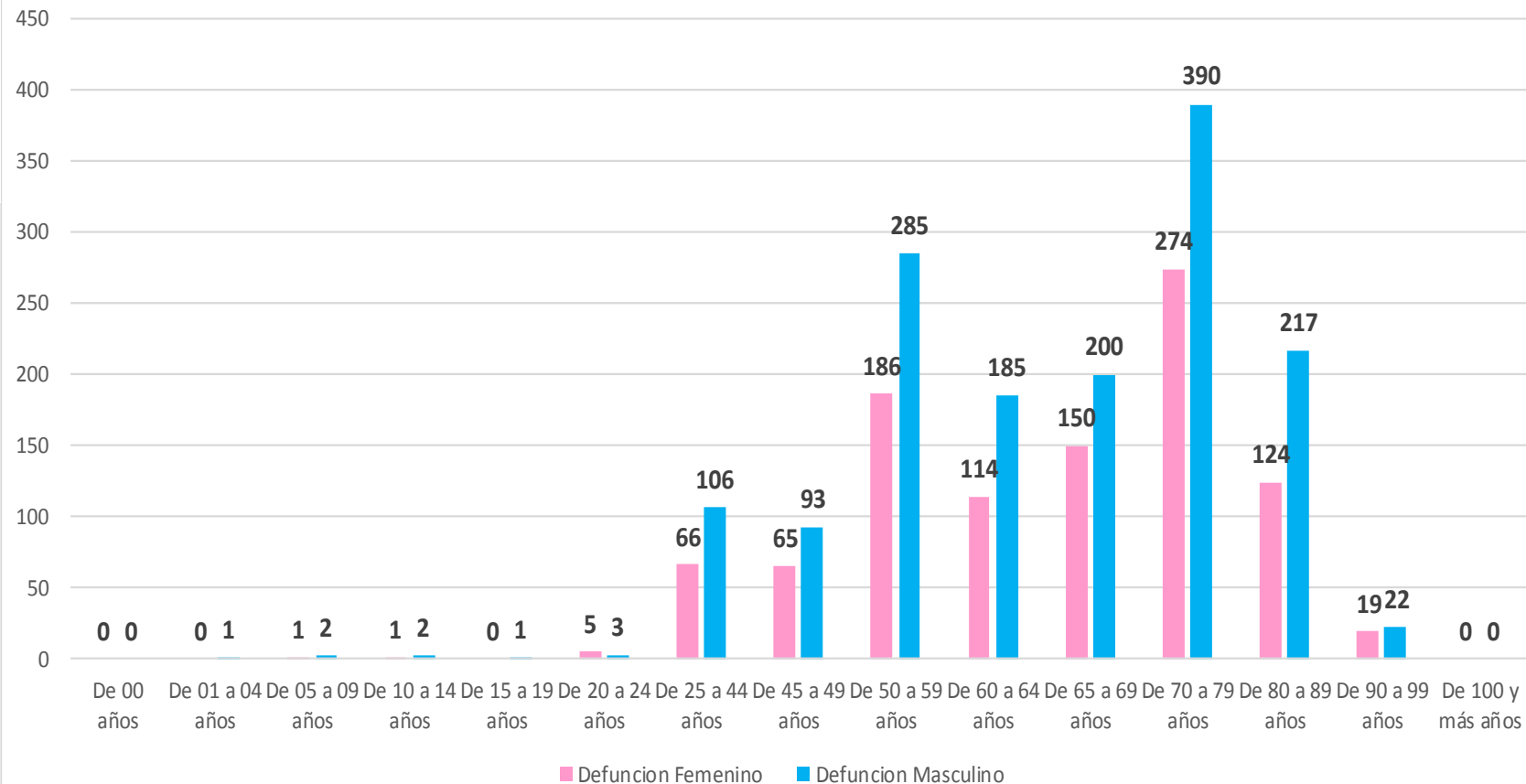
**2,512**

**Defunciones**

DEFUNCIONES CONFIRMADAS SEGÚN SEXO



DEFUNCIONES DE CASOS CONFIRMADOS COVID-19, POR EDAD Y SEXO



# COVID-19 Sinaloa: Defunciones acumuladas por comorbilidad

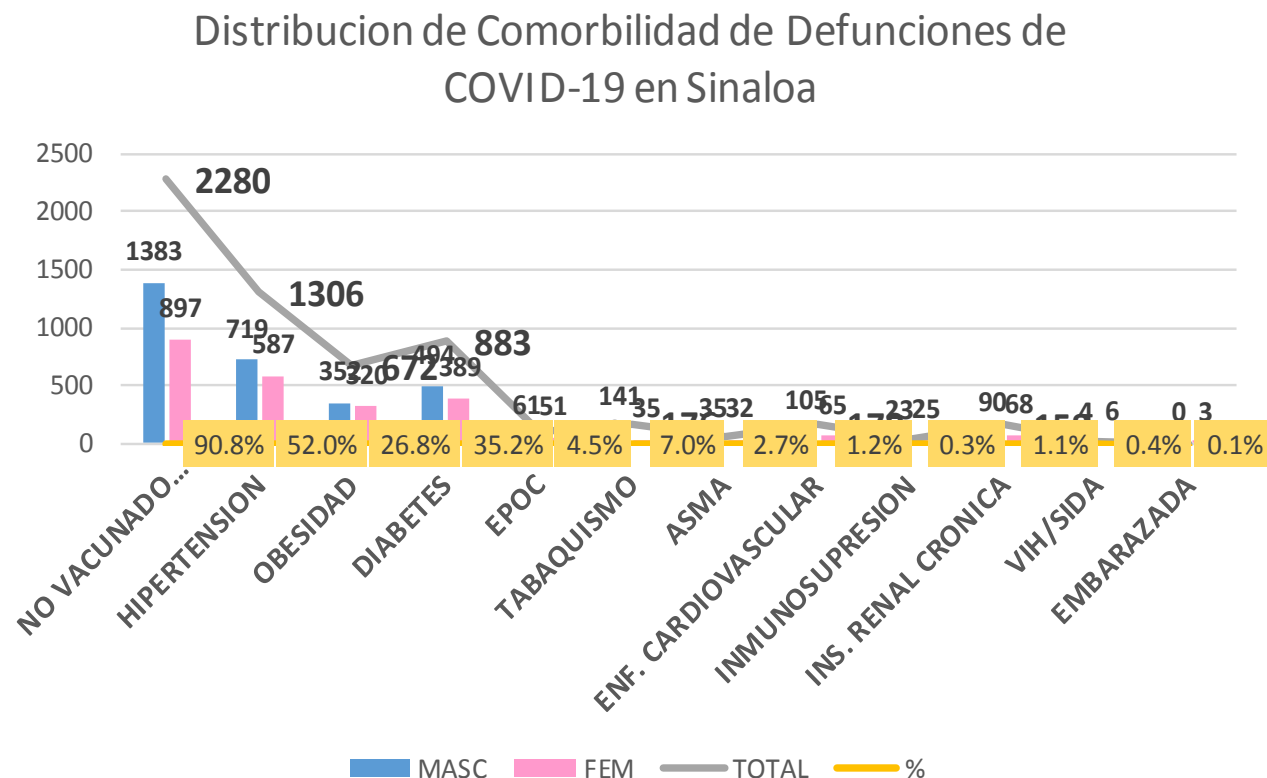
NUEVA  
NORMALIDAD

2,512

Defunciones

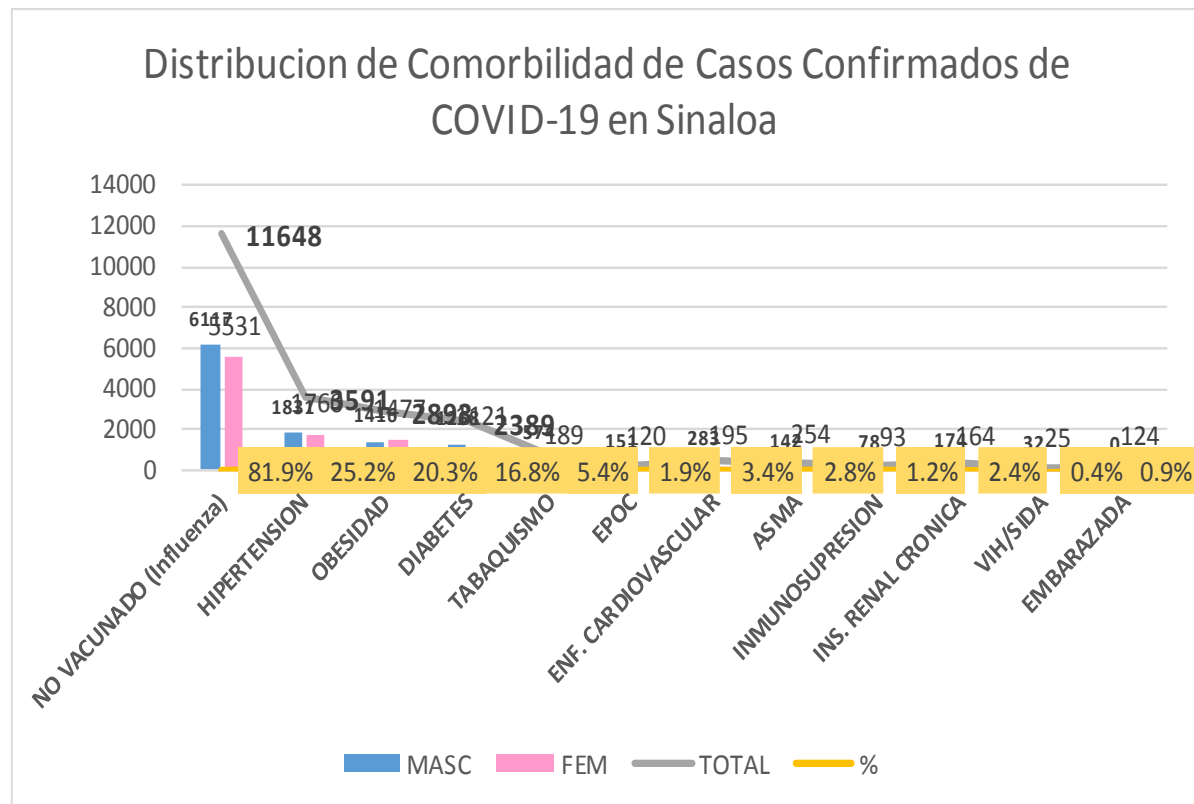


DEFUNCIONES				
2512	1507	1005		
COMORBILIDAD	MASC	FEM	TOTAL	%
NO VACUNADO (Influenza)	1383	897	2280	90.8%
HIPERTENSION	719	587	1306	52.0%
OBESIDAD	352	320	672	26.8%
DIABETES	494	389	883	35.2%
EPOC	61	51	112	4.5%
TABAQUISMO	141	35	176	7.0%
ASMA	35	32	67	2.7%
ENF. CARDIOVASCULAR	105	65	170	1.2%
INMUNOSUPRESION	23	25	48	0.3%
INS. RENAL CRONICA	90	68	158	1.1%
VIH/SIDA	4	6	10	0.4%
EMBARAZADA	0	3	3	0.1%



# COVID-19 Sinaloa: Casos Confirmados por comorbilidad

CASOS CONFIRMADOS				
	14225	7237	6988	
COMORBILIDAD	MASC	FEM	TOTAL	%
NO VACUNADO (Influenza)	6117	5531	11648	81.9%
HIPERTENSION	1831	1760	3591	25.2%
OBESIDAD	1416	1477	2893	20.3%
DIABETES	1268	1121	2389	16.8%
TABAQUISMO	574	189	763	5.4%
EPOC	151	120	271	1.9%
ENF. CARDIOVASCULAR	283	195	478	3.4%
ASMA	142	254	396	2.8%
INMUNOSUPRESION	78	93	171	1.2%
INS. RENAL CRONICA	174	164	338	2.4%
VIH/SIDA	32	25	57	0.4%
EMBARAZADA	0	124	124	0.9%



**NUEVA  
NORMALIDAD**

**Confirmados  
acumulados**

**14,226**



# COVID-19 Sinaloa: Confirmados y Defunciones acumuladas por Institución

## CONFIRMADOS POR INSTITUCION EN PLATAFORMA POR COVID-19, SINALOA

Institucion	Notificados	Confirmados	%	Defunciones
SSA	11,499	5,418	38.1%	523
IMSS	14,339	6,455	45.4%	1,419
IMSS_PR	396	198	1.4%	21
ISSSTE	2,175	1,029	7.2%	361
PEMEX	0	0	0.0%	0
Privados	1,123	290	2.0%	55
SEDENA	296	141	1.0%	16
SEMAR	343	123	0.9%	22
Servicios Estatales	677	412	2.9%	85
Servicios Municipales	247	160	1.1%	10
Universitarios	0	0	0.0%	0
Cruz Roja	0	0	0.0%	0
DIF	0	0	0.0%	0
<b>Total</b>	<b>31,095</b>	<b>14,226</b>	<b>100.0%</b>	<b>2,512</b>

NUEVA  
NORMALIDAD

2,512

Defunciones



# COVID-19 Sinaloa: Tipo de Paciente por Evolución Hospitalaria

TIPO DE PACIENTE REG. CONFIRMADO POR COVID-19, SIN TIPO DE PACIENTE CONFIRMADO POR COVID-19, SINALOA POR EVOLUCION DE GRAVEDAD AL 12/ago/2020

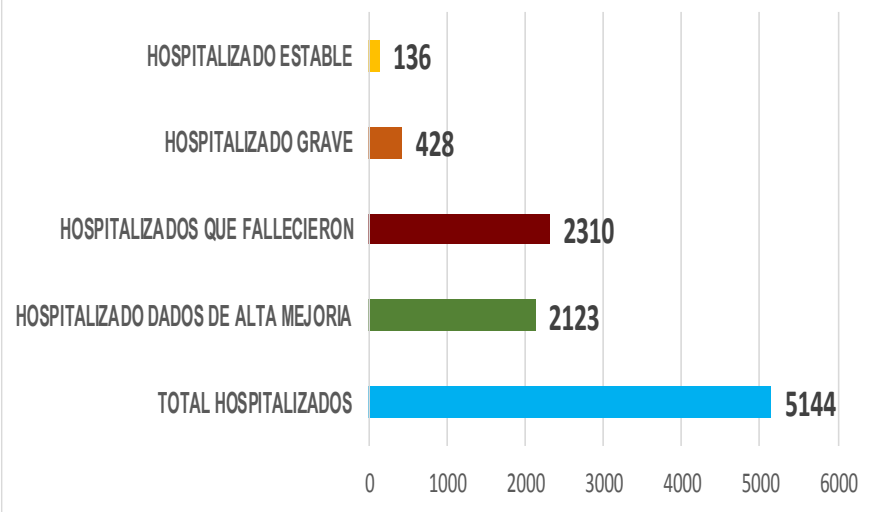
EVOLUCION HOSPITALIA	Casos	%
AMBULATORIO	9082	63.8%
HOSPITALIZADO	5144	36.2%
	<b>14226</b>	<b>100.0%</b>

TIPO DE PACIENTE HOSPITALIZADOS Y CONFIRMADO POR COVID-19, SINALOA

TOTAL HOSPITALIZADOS	5144	%
HOSPITALIZADO DADOS DE ALTA MEJORIA	2123	41.3%
HOSPITALIZADOS QUE FALLECIERON	2310	44.9%
HOSPITALIZADO GRAVE	428	8.3%
HOSPITALIZADO ESTABLE	136	2.6%



Tipo de paciente Hospitalizado y Confirmado por COVID-19



Casos Hospitalizados Intubados y Positivos a SARS-Cov-2

Total de Casos Intubados	437	100.0%
Total de Intubados No Grave	3	0.7%
Total de Intubados Grave	51	11.7%
Total de Intubados con Alta Mejoria	54	12.4%
Total de Intubados Fallecidos	319	73.0%
Total de Intubados Alta Traslado	8	1.8%



# COVID-19 Sinaloa: Casos confirmados y Defunciones por Ocupación

NUEVA  
NORMALIDAD

2,512

Defunciones

Confirmados  
acumulados

14,226



OCUPACIÓN	ESTATAL	
	CASOS CONFIRMADOS COVID-19	DEFUNCIONES COVID-19 ESTATAL
OTROS TRABAJADORES DE LA SALUD	920	8
MEDICOS	857	24
ENFERMERAS	1434	8
DENTISTAS	30	1
LABORATORISTAS	64	1
OTROS PROFESIONISTAS	320	19
ESTUDIANTES	383	11
JUBILADO / PENSIONADO	1207	603
GERENTES O PROPIETARIOS DE EMPRESAS O NEGOCIOS	68	12
HOGAR	2341	735
COMERCIANTES DE MERCADOS FIJOS O AMBULANTES	233	51
CHOFERES	130	28
MAESTROS	169	22
CAMPESINOS	183	60
OBREROS	107	30
OTROS	1648	264
DESEMPLEADOS	872	291
EMPLEADOS	3259	344

14225

2512

17.7%

DEFUNCIONES EN PERSONAL DE LA SALUD POR GRUPO DE EDAD CON SARS-Cov2							
DEFUNCIONES POR GRUPO DE EDAD CON SARS-Cov2	MEDICOS	ENFERMERAS	OTROS TRABAJADORES DE LA SALUD	LABORATORISTAS	DENTISTAS	Total	%
De 20 a 24 años	0	0	0	0	0	0	0.0%
De 25 a 44 años	2	3	0	0	0	5	11.9%
De 45 a 49 años	2	1	1	0	0	4	9.5%
De 50 a 59 años	5	4	4	1	0	14	33.3%
De 60 a 64 años	5	0	0	0	0	5	11.9%
De 65 a 69 años	6	0	2	0	1	9	21.4%
De 70 a 79 años	4	0	1	0	0	5	11.9%
De 80 a 89 años	0	0	0	0	0	0	0.0%
De 90 a 99 años	0	0	0	0	0	0	0.0%
De 100 y más años	0	0	0	0	0	0	0.0%
<b>Total general</b>	<b>24</b>	<b>8</b>	<b>8</b>	<b>1</b>	<b>1</b>	<b>42</b>	<b>100.0%</b>

57.1% 19.0% 19.0% 2.4% 2.4% 100.0%



# COVID-19 Sinaloa: Casos confirmados en personal de la salud por Municipio

CASOS CONFIRMADOS SARS-Cov2 EN PERSONAL DE LA SALUD POR MUNICIPIO							
Municipios	MEDICOS	ENFERMERAS	OTROS TRABAJADORES DE LA SALUD	LABORATORISTAS	DENTISTAS	Total	%
AHOME	157	284	216	14	4	675	20.4%
CHOIX	1	2	2	0	0	5	0.2%
EL FUERTE	6	20	12	1	0	39	1.2%
GUASAVE	73	171	78	9	2	333	10.1%
SINALOA	8	13	4	1	0	26	0.8%
ANGOSTURA	11	14	1	0	0	26	0.8%
MOCORITO	2	3	1	0	0	6	0.2%
SALVADOR ALVARADO	40	50	19	1	0	110	3.3%
BADIRAGUATO	0	1	1	0	0	2	0.1%
CULIACÁN	374	528	377	21	14	1314	39.7%
NAVOLATO	8	71	28	0	1	108	3.3%
COSALÁ	8	3	2	0	1	14	0.4%
ELOTA	3	1	1	0	0	5	0.2%
SAN IGNACIO	0	0	1	0	0	1	0.0%
CONCORDIA	2	1	0	0	0	3	0.1%
ESCUINAPA	18	42	19	1	1	81	2.4%
MAZATLÁN	140	223	156	16	7	542	16.4%
ROSARIO	5	7	1	0	0	13	0.4%
<b>Total</b>	<b>856</b>	<b>1434</b>	<b>919</b>	<b>64</b>	<b>30</b>	<b>3303</b>	<b>99.8%</b>
<b>Otro Estado</b>	<b>3</b>	<b>1</b>	<b>3</b>	<b>0</b>	<b>0</b>	<b>7</b>	<b>0.2%</b>

NUEVA NORMALIDAD

2,512

Defunciones

Confirmados acumulados

14,226



# COVID-19 Sinaloa: Casos confirmados en personal de la salud por Institución y Grupo de Edad

CASOS CONFIRMADOS SARS-Cov2 EN PERSONAL DE LA SALUD POR INSTITUCION							
INSTITUCION	MEDICOS	ENFERMERAS	OTROS TRABAJADORES DE LA SALUD	LABORATORISTAS	DENTISTAS	Total	%
SSA	364	475	323	21	18	1201	36.3%
IMSS	335	723	484	32	7	1581	47.8%
IMSS_PR	26	28	19	1	1	75	2.3%
ISSSTE	54	131	47	4	2	238	7.2%
PEMEX	0	0	0	0	0	0	0.0%
Privados	25	16	7	3	0	51	1.5%
SEDENA	1	2	1	0	0	4	0.1%
SEMAR	4	13	4	1	2	24	0.7%
*Servicios	36	35	23	2	0	96	2.9%
**Servicios	12	11	12	0	0	35	1.1%
Universitaria	0	0	0	0	0	0	0.0%
Cruz Roja	0	0	0	0	0	0	0.0%
DIF	0	0	0	0	0	0	0.0%
<b>TOTAL</b>	<b>857</b>	<b>1434</b>	<b>920</b>	<b>64</b>	<b>30</b>	<b>3305</b>	<b>100.0%</b>

\*Servicios Estatales (Hosp. Civil Culiacan)

\*\*Servicios Municipales ( Hosp. Maza de Juarez Mazatlan)

CASOS CONFIRMADOS SARS-Cov2 EN PERSONAL DE LA SALUD POR GRUPO DE EDAD							
GRUPO DE EDAD EN PERSONAL DE LA SALUD CON COVID-19	MEDICOS	ENFERMERAS	OTROS TRABAJADORES DE LA SALUD	LABORATORISTAS	DENTISTAS	Total	%
De 20 a 24 años	13	60	46	3	0	122	3.7%
De 25 a 44 años	555	1012	595	40	16	2218	67.2%
De 45 a 49 años	84	189	132	7	4	416	12.6%
De 50 a 59 años	118	153	117	14	8	410	12.4%
De 60 a 64 años	50	11	13	0	1	75	2.3%
De 65 a 69 años	22	4	8	0	1	35	1.1%
De 70 a 79 años	8	2	8	0	0	18	0.5%
De 80 a 89 años	4	1	0	0	0	5	0.2%
De 90 a 99 años	2	1	0	0	0	3	0.1%
De 100 y más años	0	0	0	0	0	0	0.0%
<b>Total general</b>	<b>856</b>	<b>1433</b>	<b>919</b>	<b>64</b>	<b>30</b>	<b>3302</b>	<b>100.0%</b>

NUEVA NORMALIDAD

2,512

Defunciones

Confirmados acumulados

14,226





# SERVICIOS DE SALUD DE SINALOA

## SUBDIRECCION DE EPIDEMIOLOGIA

Situación de la Notificación de Casos y Defunciones en las Diferentes Unidades de Salud

CLUES	INSTIT	NOMBRE DE LA UNIDAD	Notificados	Confirmados	Defunciones Positivas a Sars-CoV-2
SLSSA000024	SSA	HOSPITAL GENERAL LOS MOCHIS	881	479	194
SLSSA000963	SSA	HOSPITAL INTEGRAL CHOIX	14	7	0
SLSSA002573	SSA	HOSPITAL INTEGRAL VALLE DEL CARRIZO	0	0	0
SLSSA001255	SSA	HOSPITAL GENERAL GUASAVE	323	215	72
SLSSA002136	SSA	HOSPITAL INTEGRAL DE SINALOA DE LEYVA	0	0	0
SLSSA000193	SSA	HOSPITAL INTEGRAL ANGOSTURA	26	19	0
SLSSA001716	SSA	HOSPITAL INTEGRAL MOCORITO	33	16	1
SLSSA018113	SSA	HOSPITAL GENERAL DE GUAMUCHIL	458	273	49
SLSSA000246	SSA	HOSPITAL INTEGRAL BADIRAGUATO	87	33	0
SLSSA000666	SSA	HOSPITAL GENERAL CULIACÁN	1270	604	126
SLSSA002491	SSA	HOSPITAL INTEGRAL NAVOLATO	64	29	0
SLSSA017582	SSA	HOSPITAL INTEGRAL VALLE DE SAN LORENZO	2	0	0
SLSSA018265	SSA	HOSPITAL GENERAL EL DORADO	123	30	1
SLSSA000572	SSA	HOSPITAL INTEGRAL COSALA	117	48	0
SLSSA017570	SSA	HOSPITAL INTEGRAL SAN IGNACIO	1	0	0
SLSSA017594	SSA	HOSPITAL GENERAL LA CRUZ	18	6	0
SLSSA000473	SSA	HOSPITAL INTEGRAL CONCORDIA	20	9	0
SLSSA001873	SSA	HOSPITAL INTEGRAL DE EL ROSARIO	96	58	2
SLSSA002585	SSA	HOSPITAL GENERAL DE MAZATLÁN	352	235	56
SLSSA018253	SSA	HOSPITAL GENERAL ESCUINAPA	307	180	12

TOTAL DE CASOS COVID-19 NOTIFICADOS EN MPIO. DE CULIACAN				8085	3452	963
MUNICIPIO	CLUES	INSTIT	NOMBRE DE LA UNIDAD	Notificados	Confirmados	Defunciones (Positivas a SARS-CoV-2)
CULIACÁN	SLIMS000131	IMSS	HGR 1 CULIACÁN	2833	1384	478
CULIACÁN	SLIMS000184	IMSS	HGZMF 28 COSTA RICA	560	187	49
CULIACÁN	SLIST000073	ISSSTE	C.M.F. CULIACAN	9	6	0
CULIACÁN	SLIST000085	ISSSTE	DR. MANUEL CARDENAS DE LA VEGA	1449	597	202
CULIACÁN	SLSME000016	SME	HOSPITAL CIVIL DE CULIACÁN	670	410	85
CULIACÁN	SLSMP000365	SMP	CLÍNICA DE REHABILITACIÓN Y ESPECIALIDADES	41	21	1
CULIACÁN	SLSMP000370	SMP	CLÍNICA HOSPITAL CULIACÁN S. A. DE C. V.	127	15	8
CULIACÁN	SLSMP000394	SMP	SANATORIO CEMSI CHAPULTEPEC	17	2	0
CULIACÁN	SLSMP000411	SMP	SANATORIO BATIZ RAMOS	3	1	0
CULIACÁN	SLSMP000440	SMP	OPERADORA NUEVA CLÍNICA SANTA MARÍA S.A DE	24	6	3
CULIACÁN	SLSMP000534	SMP	HOSPITAL ÁNGELES CULIACÁN	469	2	0
CULIACÁN	SLSSA017606	SSA	HOSPITAL DE LA MUJER	96	29	1
CULIACÁN	SLSSA018265	SSA	HOSPITAL GENERAL EL DORADO	123	30	1
CULIACÁN	SLSME000021	SME	-HOSPITAL PEDIATRICO	6	2	0
CULIACÁN	SLSSA002556	SSA	HOSPITAL PEDIATRICO DE SINALOA	311	104	3
CULIACÁN	SLSMP002815	SMP	MEDICA DE LA CIUDAD	77	52	6
CULIACÁN	SLSSA000666	SSA	HOSPITAL GENERAL CULIACÁN	1270	604	126



# SERVICIOS DE SALUD DE SINALOA

## SUBDIRECCION DE EPIDEMIOLOGIA

### Situación de la OCUPACION HOSPITALARIA en los Municipios

Municipios	CAMAS COVID	Casos Acumulados	Defunciones Acumuladas	Hospitalizados Según Plataforma SISVER	PORCENTAJE DE OCUPACION HOSPITALARIA -SINALOA-																																													
					01-jul-20	02-jul-20	03-jul-20	04-jul-20	05-jul-20	06-jul-20	07-jul-20	08-jul-20	09-jul-20	10-jul-20	11-jul-20	12-jul-20	13-jul-20	14-jul-20	15-jul-20	16-jul-20	17-jul-20	18-jul-20	19-jul-20	20-jul-20	21-jul-20	22-jul-20	23-jul-20	24-jul-20	25-jul-20	26-jul-20	27-jul-20	28-jul-20	29-jul-20	30-jul-20	31-jul-20	01-ago-20	02-ago-20	03-ago-20	04-ago-20	05-ago-20	06-ago-20	07-ago-20	08-ago-20	09-ago-20	10-ago-20					
AHOME	188	2,147	540	947	81%	78%	78%	78%	80%	79%	77%	77%	77%	79%	78%	78%	79%	74%	76%	77%	77%	74%	76%	75%	68%	70%	71%	74%	71%	71%	71%	70%	74%	72%	73%	72%	72%	71%	55%	56%	60%	55%	57%	57%	53%					
CHOIX	3	32	7	15	0%	0%	0%	0%	0%	0%	0%	0%	0%	0%	0%	0%	0%	0%	0%	0%	0%	0%	0%	0%	0%	0%	0%	0%	0%	0%	0%	0%	0%	0%	0%	0%	0%	0%	0%	0%	0%	0%	0%	0%	0%	0%	0%	0%	0%	
EL FUERTE	0	218	60	111	0%	0%	0%	0%	0%	0%	0%	0%	0%	0%	0%	0%	0%	0%	0%	0%	0%	0%	0%	0%	0%	0%	0%	0%	0%	0%	0%	0%	0%	0%	0%	0%	0%	0%	0%	0%	0%	0%	0%	0%	0%	0%	0%	0%	0%	
GUASAVE	180	2,183	343	618	52%	50%	51%	54%	56%	56%	48%	49%	49%	50%	51%	51%	51%	43%	47%	52%	49%	49%	47%	48%	40%	43%	33%	33%	32%	32%	32%	33%	32%	32%	32%	32%	33%	32%	25%	27%	27%	31%	28%	29%	28%					
SINALOA	3	215	26	59	0%	0%	0%	0%	0%	0%	0%	0%	0%	0%	0%	0%	0%	0%	0%	0%	0%	0%	0%	0%	0%	0%	0%	0%	0%	0%	0%	0%	0%	0%	0%	0%	0%	0%	0%	0%	0%	0%	0%	0%	0%	0%	0%	0%		
ANGOSTURA	3	181	43	105	0%	0%	0%	0%	0%	0%	0%	0%	0%	0%	0%	0%	0%	0%	0%	0%	0%	0%	0%	0%	0%	0%	0%	0%	0%	0%	0%	0%	0%	0%	0%	0%	0%	0%	0%	0%	0%	0%	0%	0%	0%	0%	0%	0%	0%	
MOCORITO	3	84	23	52	0%	0%	0%	0%	0%	0%	0%	0%	0%	0%	0%	0%	0%	0%	0%	0%	0%	0%	0%	0%	0%	0%	0%	0%	0%	0%	0%	0%	0%	0%	0%	0%	0%	0%	0%	0%	0%	0%	0%	0%	0%	0%	0%	0%	0%	
SALVADOR ALVARADO	64	651	107	261	50%	53%	55%	52%	56%	56%	64%	55%	55%	52%	52%	53%	53%	50%	53%	55%	53%	59%	61%	59%	55%	58%	53%	53%	61%	64%	61%	59%	58%	59%	53%	53%	55%	52%	53%	53%	55%	50%	50%	50%	50%	50%	50%	50%		
BADIRAGUATO	3	56	10	20	0%	0%	0%	0%	0%	0%	0%	0%	0%	0%	0%	0%	0%	0%	0%	0%	0%	0%	0%	0%	0%	0%	0%	0%	0%	0%	0%	0%	0%	0%	0%	0%	0%	0%	0%	0%	0%	0%	0%	0%	0%	0%	0%	0%	0%	0%
CULIACAN	491	5,176	850	1,751	60%	62%	62%	64%	66%	66%	66%	65%	65%	67%	67%	68%	68%	68%	69%	70%	69%	67%	68%	67%	67%	66%	65%	65%	64%	64%	66%	64%	64%	65%	65%	65%	63%	64%	67%	63%	62%	61%	63%	64%	62%	62%	62%	62%	62%	
NAVOLATO	3	438	93	165	0%	0%	0%	0%	0%	0%	0%	0%	0%	0%	0%	0%	0%	0%	0%	0%	0%	0%	0%	0%	0%	0%	0%	0%	0%	0%	0%	0%	0%	0%	0%	0%	0%	0%	0%	0%	0%	0%	0%	0%	0%	0%	0%	0%	0%	0%
COSALA	3	58	2	7	0%	0%	0%	0%	0%	0%	0%	0%	0%	0%	0%	0%	0%	0%	0%	0%	0%	0%	0%	0%	0%	0%	0%	0%	0%	0%	0%	0%	0%	0%	0%	0%	0%	0%	0%	0%	0%	0%	0%	0%	0%	0%	0%	0%	0%	0%
ELOTA	15	36	4	23	0%	0%	0%	0%	0%	0%	0%	0%	0%	0%	0%	0%	0%	0%	0%	0%	0%	0%	0%	0%	0%	0%	0%	0%	0%	0%	0%	0%	0%	0%	0%	0%	0%	0%	0%	0%	0%	0%	0%	0%	0%	0%	0%	0%	0%	0%
SAN IGNACIO	3	21	7	16	0%	0%	0%	0%	0%	0%	0%	0%	0%	0%	0%	0%	0%	0%	0%	0%	0%	0%	0%	0%	0%	0%	0%	0%	0%	0%	0%	0%	0%	0%	0%	0%	0%	0%	0%	0%	0%	0%	0%	0%	0%	0%	0%	0%	0%	0%
CONCORDIA	3	33	7	14	0%	0%	0%	0%	0%	0%	0%	0%	0%	0%	0%	0%	0%	0%	0%	0%	0%	0%	0%	0%	0%	0%	0%	0%	0%	0%	0%	0%	0%	0%	0%	0%	0%	0%	0%	0%	0%	0%	0%	0%	0%	0%	0%	0%	0%	0%
ESCUINAPA	80	242	29	100	16%	16%	16%	16%	16%	16%	16%	16%	16%	18%	18%	18%	18%	14%	14%	14%	20%	14%	21%	14%	14%	14%	14%	5%	6%	6%	6%	6%	8%	8%	8%	8%	8%	6%	8%	8%	8%	11%	11%	11%	11%	11%	11%	11%	11%	
MAZATLAN	271	2,385	338	829	59%	56%	55%	56%	57%	57%	58%	57%	57%	58%	54%	54%	55%	54%	52%	56%	50%	50%	53%	51%	50%	52%	52%	54%	55%	56%	55%	47%	52%	54%	52%	51%	54%	53%	49%	50%	49%	49%	52%	52%	51%	51%	51%	51%	51%	
ROSARIO	3	106	10	46	0%	0%	0%	0%	0%	0%	0%	0%	0%	0%	0%	0%	0%	0%	0%	0%	0%	0%	0%	0%	0%	0%	0%	0%	0%	0%	0%	0%	0%	0%	0%	0%	0%	0%	0%	0%	0%	0%	0%	0%	0%	0%	0%	0%	0%	0%
<b>Total</b>	<b>1319</b>	<b>14,262</b>	<b>2499</b>	<b>5,139</b>	<b>57%</b>	<b>56%</b>	<b>56%</b>	<b>57%</b>	<b>59%</b>	<b>59%</b>	<b>57%</b>	<b>57%</b>	<b>57%</b>	<b>58%</b>	<b>58%</b>	<b>58%</b>	<b>59%</b>	<b>56%</b>	<b>57%</b>	<b>59%</b>	<b>57%</b>	<b>56%</b>	<b>57%</b>	<b>56%</b>	<b>54%</b>	<b>55%</b>	<b>53%</b>	<b>53%</b>	<b>53%</b>	<b>53%</b>	<b>54%</b>	<b>51%</b>	<b>52%</b>	<b>53%</b>	<b>52%</b>	<b>52%</b>	<b>52%</b>	<b>51%</b>	<b>49%</b>	<b>48%</b>	<b>48%</b>	<b>47%</b>	<b>49%</b>	<b>49%</b>	<b>49%</b>	<b>48%</b>	<b>48%</b>	<b>48%</b>		

Fuente: Atencion Medica; <http://saludsinaloa.gob.mx/index.php/coronavirus/>



**SERVICIOS DE SALUD DE SINALOA**  
**SUBDIRECCION DE EPIDEMIOLOGIA**

**REPORTES POR  
JURISDICCION SANITARIA**

**PLATAFORMA SISVER**

# COVID-19 Sinaloa: Casos y Defunciones **JURISDICCIÓN MOCHIS**



**NUEVA NORMALIDAD**

**607**

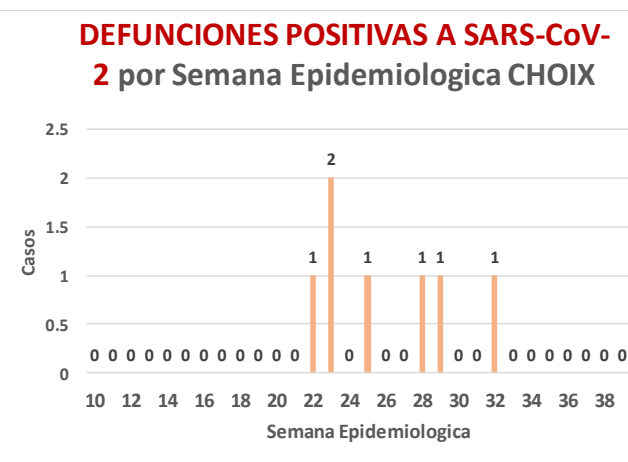
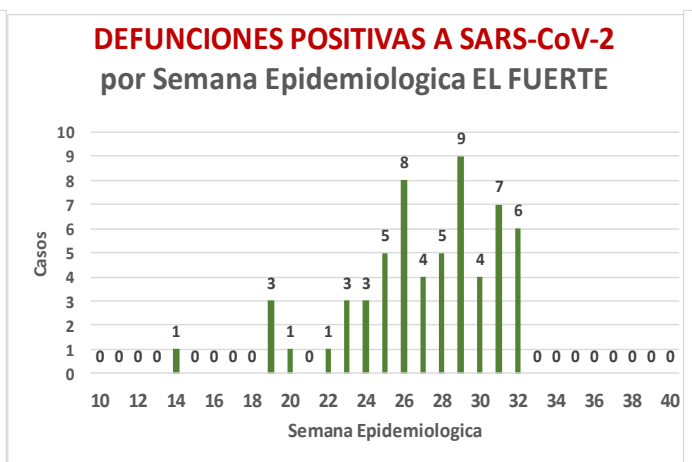
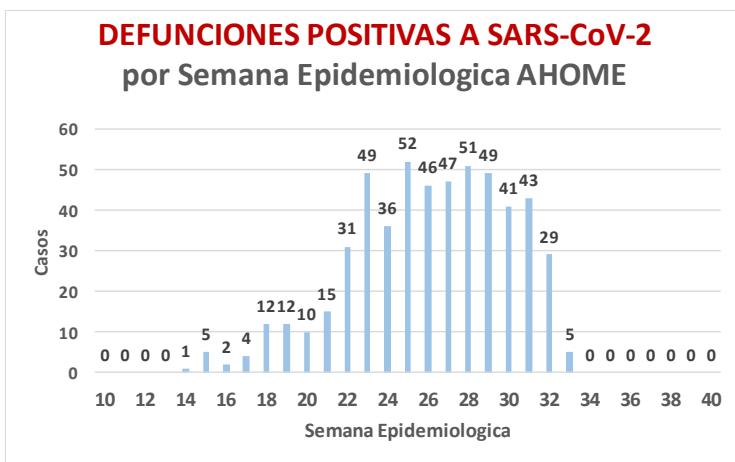
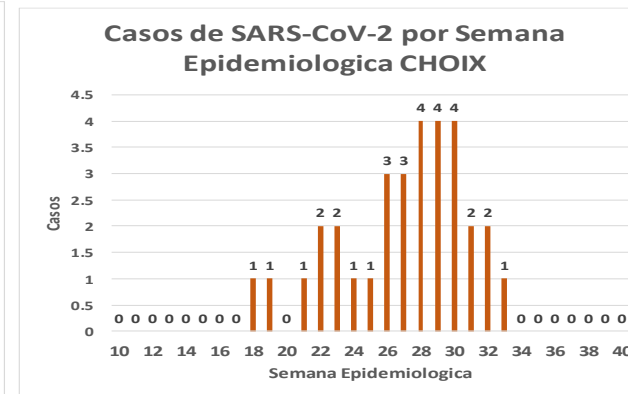
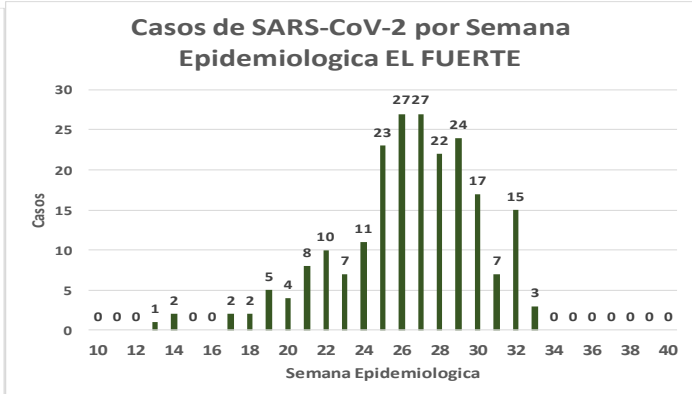
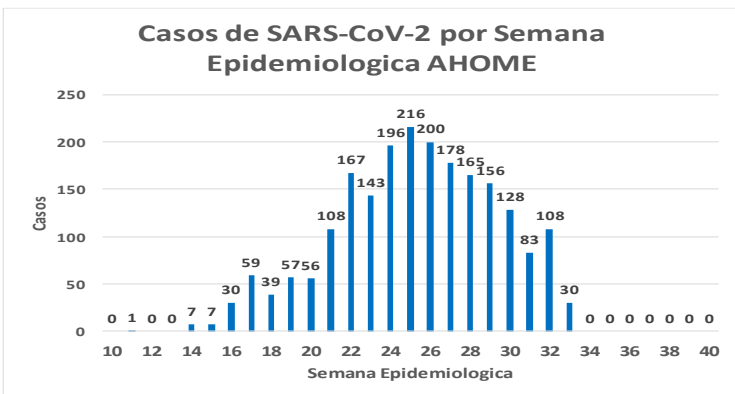
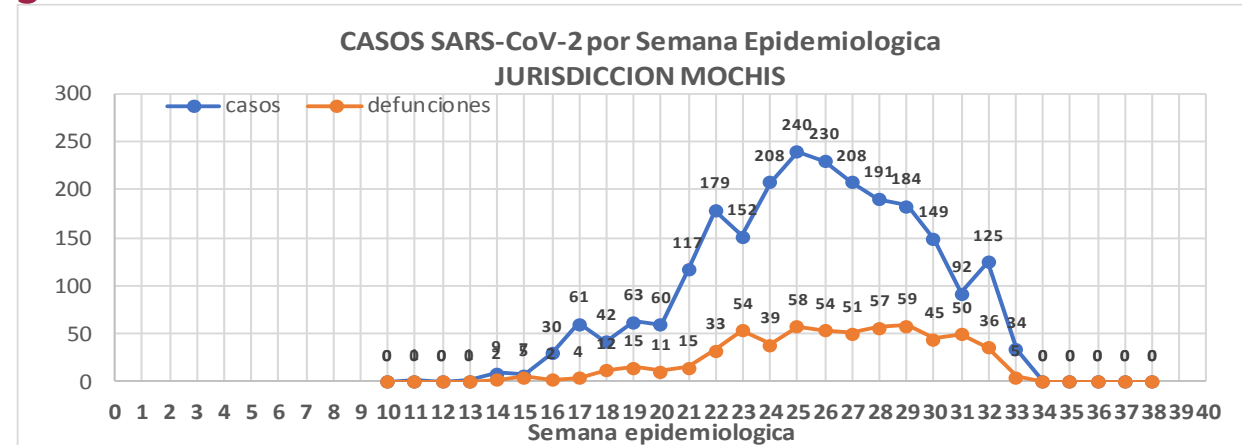
**Defunciones Jurisdicción Mochis**



Datos actualizados al **miércoles, 12 de agosto de 2020**

JURISDICCION SANITARIA	Casos Acum. SARS-CoV-2*	%
Jurisd. No. 1 Mochis	<b>2383</b>	<b>100.0%</b>
AHOME	<b>2134</b>	<b>89.6%</b>
CHOIX	<b>32</b>	<b>1.3%</b>
EL FUERTE	<b>217</b>	<b>9.1%</b>

\* Municipio de residencia



# COVID-19 Sinaloa: Muestreo de Casos JURISDICCIÓN MOCHIS



NUEVA  
NORMALIDAD

607

Defunciones  
Jurisdicción  
Mochis



## JURISDICCION No. 1 , MOCHIS

INSTITUCION	NO ADECUADO	RECHAZADA	NO RECIBIDA	SOSPECHOSOS	TOTAL CON MUESTRA	% SOSPECHOSOS
IMSS	0	36	13	1,972	2,021	47.2%
IMSS-OPORTUNIDADES	0	5	0	179	184	4.3%
ISSSTE	0	0	0	299	299	7.0%
PRIVADA	1	0	0	78	79	1.8%
SEDENA	0	0	0	5	5	0.1%
SEMAR	0	0	1	78	79	1.8%
SSA	6	0	0	1,602	1,608	37.6%
PEMEX	0	0	0	0	0	0.0%
ESTATAL	0	0	0	3	3	0.1%
MUNICIPAL	0	1	0	0	1	0.0%
<b>TOTAL</b>	<b>7</b>	<b>42</b>	<b>14</b>	<b>4,216</b>	<b>4,279</b>	<b>100.0%</b>
	0.2%	1.0%	0.3%	98.5%	100.0%	

RESULTADO DEFINITIVO EN PLATAFORMA SISVER; JUR MOCHIS	
SARS-CoV-2	2397
NEGATIVO	1602
NO RECIBIDA	14
INF AH1N1 PMD	54
RECHAZADA	42
B	18
A H3	1
METAPNEUMOVIRUS	3
ENTEROV//RHINOVIRUS	2
CORONA OC43	0
NO ADECUADO	7
INF A	4
CORONA 229E	0
CORONA NL63	0
CORONA HKU1	0
VSR	1
ADENOVIRUS	0
PARAINFLUENZA 3	0
NO SUBTIPIFICADO	0

INFORMACION AL DIA : miércoles, 12 de agosto de 2020

## SE TOMO MUESTRA PERO SIN RECEPCION EN LABORATORIO

Municipios	IMSS	IMSS-OPORTUNIDADES	ISSSTE	PRIVADA	SEDENA	SEMAR	SSA	PEMEX	ESTATAL	MUNICIPAL	TOTAL
AHOME	52	2	10	2	0	6	44	0	0	0	116
CHOIX	1	1	0	0	0	0	0	0	0	0	2
EL FUERTE	5	9	4	0	0	0	0	0	0	0	18
<b>TOTAL JURISDICCION</b>	<b>58</b>	<b>12</b>	<b>14</b>	<b>2</b>	<b>0</b>	<b>6</b>	<b>44</b>	<b>0</b>	<b>0</b>	<b>0</b>	<b>136</b>

# COVID-19 Sinaloa: Informe ejecutivo: JURISDICCIÓN MOCHIS

## Unidades de Salud que han reportado en SISVER

MUNICIPIO	CLUES	SECTOR	UNIDAD	Defunciones en la Semana Epidemiológica			Total Defunciones Asociadas a SarsCov-2	Casos confirmados en la Semana Epidemiológica			Total de Casos Confirmados	Tasa letalidad X 100 (D/G)*100	Lugar Letalidad	PRUEBAS REALIZADAS en la Sem Epidemiologica			INDICE DE POSITIVIDAD	Lugar de Índice de Positividad
				SEM EPI NUM-31	SEM EPI NUM-32	Aumento		SEM EPI NUM-31	SEM EPI NUM-32	Aumento				SEM EPI NUM-31	SEM EPI NUM-32	Aumento		
AHOME	SLMPO00831	PRIVADA	CLINICA ANGELES	0	0	0	0	0	0	0	1	0.00	12	0	0	0	-	-
AHOME	SLMPO00032	PRIVADA	CLINICA SANTA MARIA	0	0	0	0	0	0	0	1	0.00	12	0	0	0	-	-
AHOME	SLIMS000015	IMSS	HGP 2 LOS MOCHIS	0	0	0	2	0	0	0	60	3.33	8	2	1	-1	0.00	11
AHOME	SLIMS000020	IMSS	HGZ 49 LOS MOCHIS	31	20	-11	357	74	40	-34	962	37.11	5	102	60	-42	66.67	7
AHOME	SLMPO00114	PRIVADA	HOSPITAL FATIMA	0	0	0	18	0	6	6	49	36.73	6	0	9	9	66.67	7
AHOME	SLMPO00155	PRIVADA	HOSPITAL GENERAL CENTRO MEDICO DE LOS MOCHIS	0	0	0	1	0	0	0	2	50.00	1	0	0	0	-	-
AHOME	SLSSA000024	SSA	HOSPITAL GENERAL LOS MOCHIS	13	11	-2	194	4	27	23	479	40.50	3	13	47	34	57.45	9
AHOME	SLIST000015	ISSSTE	LOS MOCHIS	6	7	1	94	8	11	3	236	39.83	4	12	16	4	68.75	6
AHOME	SLSSA000036	SSA	LOS MOCHIS	0	0	0	0	0	0	0	0	-	-	0	0	0	-	-
AHOME	SLSSA017332	SSA	OFICINAS JURISDICCIONALES	0	0	0	2	6	25	19	336	0.60	11	42	112	70	22.32	10
AHOME	SLMPO00061	PRIVADA	SALUD INTEGRAL SINALOENSE C.S.	0	0	0	1	1	1	0	10	10.00	7	1	1	0	100.00	1
AHOME	SLSMA000010	SEMAR	SANATORIO NAVAL DE TOPOLOBAMPO	0	0	0	1	0	6	6	50	2.00	10	0	8	8	75.00	5
AHOME	SLIMS000085	IMSS	UMF 5 TOPOLOBAMPO	0	0	0	0	0	1	1	4	0.00	12	0	1	1	100.00	1
AHOME	SLIMS000032	IMSS	UMF 37 LOS MOCHIS	0	1	1	6	3	6	3	242	2.48	9	7	7	0	85.71	4
AHOME	SLIMS000044	IMSS	UMFH 6 AHOME	0	0	0	0	1	0	-1	2	0.00	12	1	0	-1	-	-
AHOME	SLIMS000073	IMSS	UMFH 13 SAN MIGUEL	0	0	0	1	1	0	-1	2	50.00	1	1	0	-1	-	-
AHOME	SLIMS000476	IMSS	UMFH 33 EL CARRIZO	0	0	0	0	0	0	0	0	-	-	1	0	-1	-	-
AHOME	SLIMS000061	IMSS	UMFH 7 HIGUERA	0	0	0	0	0	1	1	2	0.00	12	0	1	1	100.00	1
<b>TOTAL MPIO. AHOME</b>				<b>50</b>	<b>39</b>	<b>-11</b>	<b>677</b>	<b>98</b>	<b>124</b>	<b>26</b>	<b>2438</b>	<b>27.77</b>		<b>182</b>	<b>263</b>	<b>81</b>	<b>47.15</b>	

CHOIX	SLSSA018352	SSA	CENTRO DE SALUD CHOIX	0	0	0	0	0	0	0	2	0.00	1	0	0	0	-	-
CHOIX	SLSSA000963	SSA	HOSPITAL INTEGRAL CHOIX	0	0	0	0	0	1	1	7	0.00	1	0	1	1	100.00	1
<b>TOTAL MPIO. CHOIX</b>				<b>0</b>	<b>0</b>	<b>0</b>	<b>0</b>	<b>0</b>	<b>1</b>	<b>1</b>	<b>9</b>	<b>0.00</b>		<b>0</b>	<b>1</b>	<b>1</b>	<b>100.00</b>	

EL FUERTE	SLIMO000576	IMSS-OPC	HR FUERTE, EL	1	2	1	13	6	9	3	112	11.61	2	10	10	0	90.00	-
EL FUERTE	SLIMS000266	IMSS	UMF 14 SANTA ROSA	1	0	-1	1	0	0	0	2	50.00	1	0	1	1	0.00	12
EL FUERTE	SLIMS000522	IMSS	UMF 43 SAN BLAS	0	0	0	0	0	0	0	1	0.00	3	0	0	0	-	-
<b>TOTAL MPIO. EL FUERTE</b>				<b>2</b>	<b>2</b>	<b>0</b>	<b>14</b>	<b>6</b>	<b>9</b>	<b>3</b>	<b>115</b>	<b>12.17</b>		<b>10</b>	<b>11</b>	<b>1</b>	<b>81.82</b>	

<b>TOTAL JURISDICCION 1, MOCHIS</b>				<b>52</b>	<b>41</b>	<b>-11</b>	<b>691</b>	<b>104</b>	<b>134</b>	<b>30</b>	<b>2,562</b>	<b>26.97</b>		<b>192</b>	<b>275</b>	<b>83</b>	<b>48.73</b>	
-------------------------------------	--	--	--	-----------	-----------	------------	------------	------------	------------	-----------	--------------	--------------	--	------------	------------	-----------	--------------	--

**NUEVA NORMALIDAD**

**INDICE DE POSITIVIDAD**  
**48.73**

**TASA DE LETALIDAD**  
**26.97**





# COVID-19 Sinaloa: Casos y Defunciones **JURISDICCIÓN CULIACÁN**



**NUEVA NORMALIDAD**

**953**

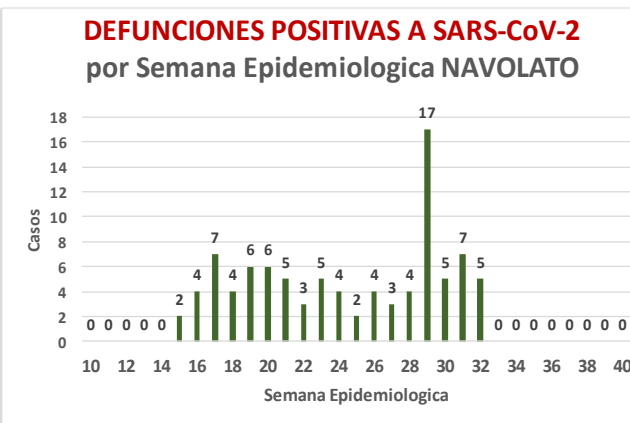
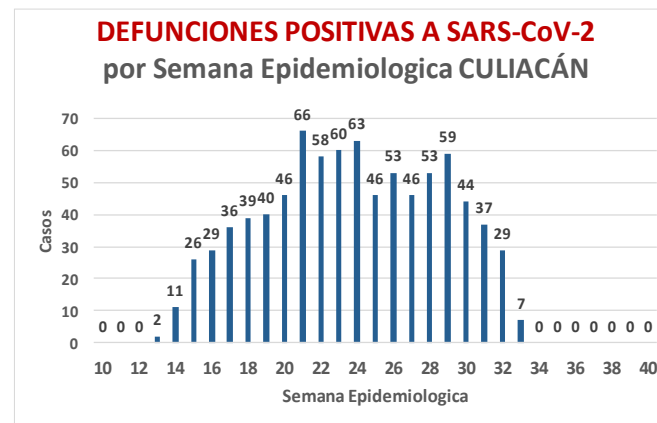
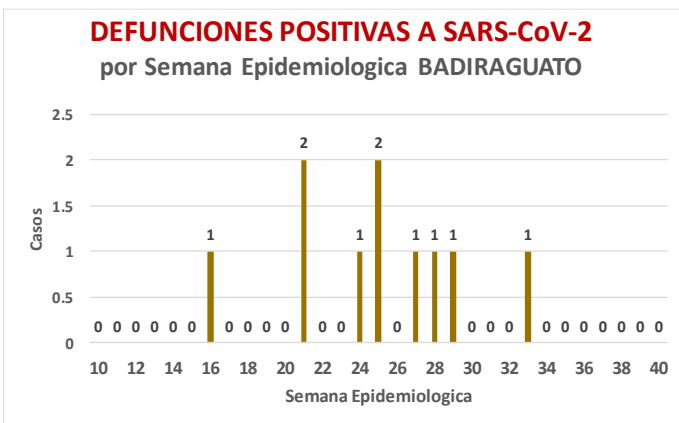
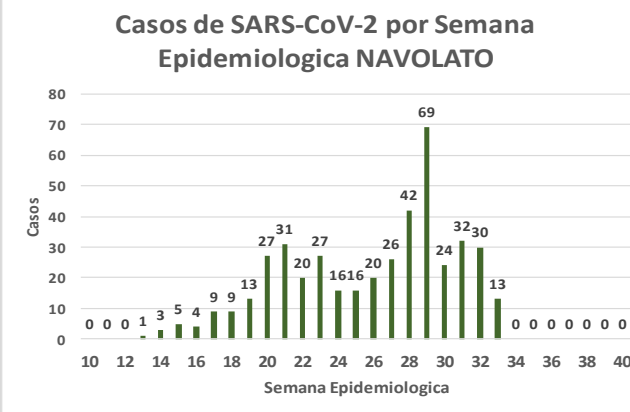
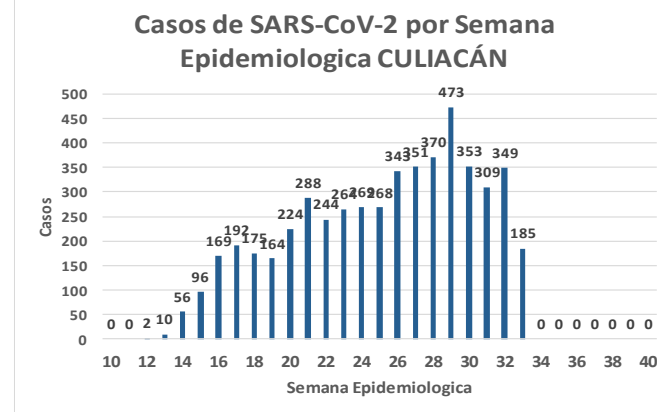
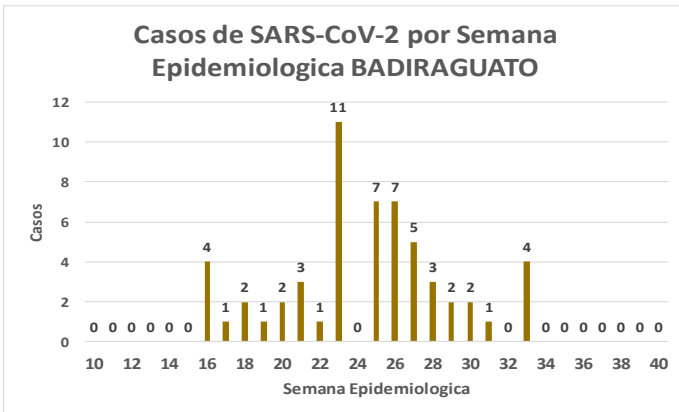
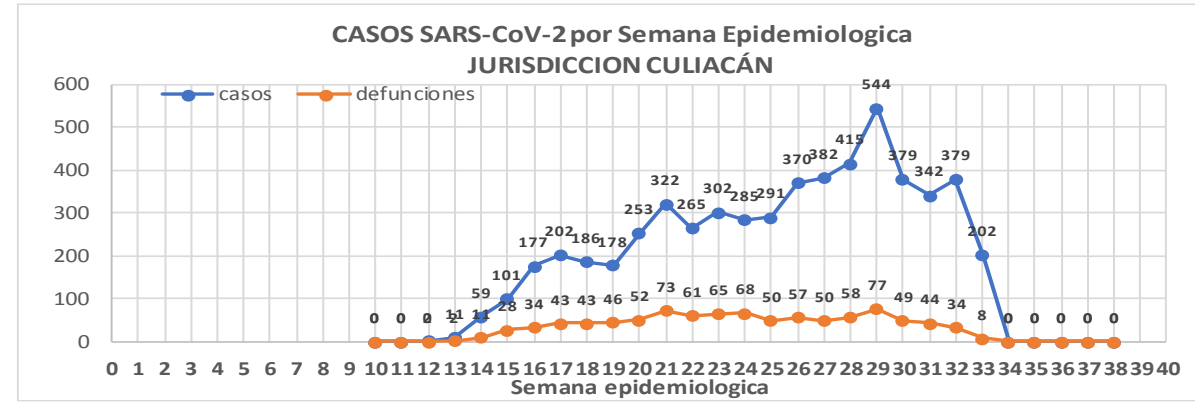
**Defunciones Jurisdicción Culiacán**



Datos actualizados al **miércoles, 12 de agosto de 2020**

JURISDICCION SANITARIA	Casos Acum. SARS-CoV-2*	%
<b>Jurisd. No. 4 Culiacán</b>	<b>5647</b>	<b>100.0%</b>
BADIRAGUATO	56	1.0%
CULIACAN	5154	91.3%
NAVOLATO	437	7.7%

\* Municipio de residencia



# COVID-19 Sinaloa: Muestreo de Casos **JURISDICCIÓN CULIACÁN**



**SALUD**  
SECRETARÍA DE SALUD

## Jurisd. No. 4 Culiacán

INSTITUCION	NO ADECUADO	RECHAZADA	NO RECIBIDA	SOSPECHOSOS	TOTAL CON MUESTRA	% SOSPECHOSOS
IMSS	0	162	60	4,761	4,983	42.1%
IMSS-OPORTUNIDADES	0	0	0	19	19	0.2%
ISSSTE	1	4	17	805	827	7.0%
PRIVADA	1	3	152	465	621	5.3%
SEDENA	0	0	0	12	12	0.1%
SEMAR	0	0	0	1	1	0.0%
SSA	13	24	23	4,688	4,748	40.1%
PEMEX	0	0	0	0	0	0.0%
ESTATAL	0	3	2	611	616	5.2%
MUNICIPAL	0	0	0	0	0	0.0%
<b>TOTAL</b>	<b>15</b>	<b>196</b>	<b>254</b>	<b>11,362</b>	<b>11,827</b>	<b>100.0%</b>

0.1% 1.7% 2.1% 96.1% 100.0%

## RESULTADO DEFINITIVO EN PLATAFORMA SISVER; JUR CULIACAN

SARS-CoV-2	5670
NEGATIVO	4808
NO RECIBIDA	254
INF AH1N1 PMD	26
RECHAZADA	196
B	26
A H3	7
METAPNEUMOVIRUS	1
ENTEROV//RHINOVIRUS	10
CORONA OC43	1
NO ADECUADO	15
INF A	4
CORONA 229E	1
CORONA NL63	1
CORONA HKU1	1
VSR	1
ADENOVIRUS	0
PARAINFLUENZA 3	1
NO SUBTIPIFICADO	1

NUEVA NORMALIDAD

953

Defunciones  
Jurisdicción  
Culiacán

INFORMACION AL DIA : miércoles, 12 de agosto de 2020

## SE TOMO MUESTRA PERO SIN RECEPCION EN LABORATORIO

Municipios	IMSS	IMSS-OPORTUNIDADES	ISSSTE	PRIVADA	SEDENA	SEMAR	SSA	PEMEX	ESTATAL	MUNICIPAL	TOTAL
BADIRAGUATO	1	0	0	1	0	0	10	0	0	0	12
CULIACAN	264	0	28	295	1	1	146	0	14	0	749
NAVOLATO	45	0	0	5	0	0	11	0	1	0	62
<b>TOTAL JURISDICCION</b>	<b>310</b>	<b>0</b>	<b>28</b>	<b>301</b>	<b>1</b>	<b>1</b>	<b>167</b>	<b>0</b>	<b>15</b>	<b>0</b>	<b>823</b>



# COVID-19 Sinaloa: Informe ejecutivo: JURISDICCIÓN CULIACÁN



**SALUD**  
SECRETARÍA DE SALUD

## Unidades de Salud que han reportado en SISVER

MUNICIPIO	CLUES	SECTOR	UNIDAD	Defunciones en la Semana Epidemiológica			Total Defunciones Asociadas a SarsCov-2	Casos confirmados en la Semana Epidemiológica			Total de Casos Confirmados	Tasa Letalidad X 100 (D/G)*100	Lugar Letalidad	PRUEBAS REALIZADAS en la Sem Epidemiológica			INDICE DE POSITIVIDAD	Lugar de Índice de POSITIVIDAD
				SEM EPI NUM-31	SEM EPI NUM-32	Aumento		SEM EPI NUM-31	SEM EPI NUM-32	Aumento				SEM EPI NUM-31	SEM EPI NUM-32	Aumento		
CULIACÁN	SLSSA000905	SSA	ADOLFO LOPEZ MATEOS (EL TAMARINDO)	0	0	0	0	0	0	0	0	-	-	0	0	0	-	-
CULIACÁN	XXDES002092	SSA	BRIGADA EPIDEMIOLOGICA CULIACAN	0	0	0	0	0	0	0	13	0.00	20	0	0	0	-	-
CULIACÁN	SLSMP000365	PRIVADA	CLINICA DE REHABILITACION Y ESPECIALIDADES	0	0	0	1	0	0	0	21	4.76	12	0	0	0	-	-
CULIACÁN	SLSMP000370	PRIVADA	CLINICA HOSPITAL CULIACAN S. A. DE C. V.	0	0	0	8	0	0	0	15	53.33	1	0	0	0	-	-
CULIACÁN	SLSSA000794	SSA	COSTA RICA	0	0	0	0	0	0	0	0	-	-	0	0	0	-	-
CULIACÁN	SLIST000073	ISSSTE	CULIACAN	0	0	0	0	0	0	0	6	0.00	20	0	0	0	-	-
CULIACÁN	SLSSA000753	SSA	CULIACAN	0	0	0	0	5	22	17	300	0.00	20	21	45	24	48.89	13
CULIACÁN	SLSSA000741	SSA	CULIACAN (AGUARUTO)	0	0	0	0	1	0	-1	5	0.00	20	1	0	-1	-	-
CULIACÁN	SLSSA000695	SSA	CULIACAN (PEMEX)	0	0	0	0	0	1	1	1	0.00	20	0	1	1	100.00	1
CULIACÁN	SLIST000085	ISSSTE	DR. M.CARDENAS DE LA VEGA	4	0	-4	202	18	51	33	597	33.84	4	38	71	33	71.83	8
CULIACÁN	SLSSA002474	SSA	EL DORADO	0	0	0	0	0	0	0	0	-	-	0	0	0	-	-
CULIACÁN	SLIMS000131	IMSS	HGR 1 CULIACAN	36	33	-3	478	106	77	-29	1,384	34.54	3	196	152	-44	50.66	11
CULIACÁN	SLIMS000184	IMSS	HGZMF 28 COSTA RICA	3	0	-3	49	13	7	-6	187	26.20	6	28	9	-19	77.78	6
CULIACÁN	SLSMP000534	PRIVADA	HOSPITAL ANGELES CULIACAN	0	0	0	0	0	0	0	2	0.00	20	0	0	0	-	-
CULIACÁN	SLSME000016	ESTATAL	HOSPITAL CIVIL DE CULIACAN	0	1	1	85	23	16	-7	410	20.73	8	39	22	-17	72.73	7
CULIACÁN	SLSSA000666	SSA	HOSPITAL GENERAL CULIACAN	0	0	0	126	14	37	23	604	20.86	7	35	59	24	62.71	9
CULIACÁN	SLSSA018265	SSA	HOSPITAL GENERAL EL DORADO	0	0	0	1	0	3	3	30	3.33	14	1	3	2	100.00	1
CULIACÁN	SLSSA000811	SSA	HOSPITAL INTEGRAL EL DORADO	0	0	0	0	0	0	0	2	0.00	20	0	0	0	-	-
CULIACÁN	SLSSA017582	SSA	HOSPITAL INTEGRAL VALLE DE SAN LORENZO	0	0	0	0	0	0	0	0	-	-	0	0	0	-	-
CULIACÁN	SLSSA017606	SSA	HOSPITAL MATERNO NEONATAL	0	0	0	1	4	6	2	29	3.45	13	8	13	5	46.15	14
CULIACÁN	SLSME000021	ESTATAL	HOSPITAL PEDIATRICO DE SINALOA	0	0	0	0	0	0	0	2	0.00	20	0	0	0	-	-
CULIACÁN	SLSSA002556	SSA	HOSPITAL PEDIATRICO DE SINALOA	1	0	-1	3	2	2	0	104	2.88	16	7	5	-2	40.00	15
CULIACÁN	SLSSA002643	SSA	JURISDICCION SANITARIA IV CULIACAN	0	0	0	2	61	85	24	1,008	0.20	19	119	214	95	39.72	16
CULIACÁN	SLSMP002815	PRIVADA	MEDICA DE LA CIUDAD	0	0	0	6	0	0	0	52	11.54	9	0	0	0	-	-
CULIACÁN	SLSSA000852	SSA	OBISPO	0	0	0	0	0	0	0	0	-	-	0	0	0	-	-
CULIACÁN	SLSSA017455	SSA	OFICINAS JURISDICCIONALES	0	0	0	0	0	0	0	34	0.00	20	0	0	0	-	-
CULIACÁN	SLSMP000440	PRIVADA	OPERADORA NUEVA CLINICA SANTA MARIA S.A DE C.V	0	0	0	3	0	0	0	6	50.00	2	0	0	0	-	-
CULIACÁN	SLSSA000876	SSA	QUILA	0	0	0	0	0	0	0	6	0.00	20	0	0	0	-	-
CULIACÁN	SLSMP000411	PRIVADA	SANATORIO BATIZ RAMOS	0	0	0	0	0	0	0	1	0.00	20	0	0	0	-	-
CULIACÁN	SLSMP000394	PRIVADA	SANATORIO CEMSI CHAPULTEPEC	0	0	0	0	0	0	0	2	0.00	20	0	0	0	-	-
CULIACÁN	SLIMS000143	IMSS	UMF 35 CULIACAN	0	0	0	5	35	22	-13	316	1.58	18	59	37	-22	59.46	10
CULIACÁN	SLIMS000155	IMSS	UMF 36 CULIACAN	0	0	0	11	14	21	7	165	6.67	10	25	26	1	80.77	5
CULIACÁN	SLIMS000160	IMSS	UMF 46 CULIACAN	1	0	-1	5	26	15	-11	171	2.92	15	34	18	-16	83.33	4
CULIACÁN	SLIMS000172	IMSS	UMF 52 CULIACAN	0	0	0	1	4	1	-3	20	5.00	11	7	2	-5	50.00	12
CULIACÁN	SLIMS000633	IMSS	UMF 55 CULIACAN	0	0	0	3	10	10	0	118	2.54	17	17	11	-6	90.91	3
CULIACÁN	SLIMS000196	IMSS	UMFH 22 EL DORADO	2	0	-2	4	2	0	-2	12	33.33	5	2	0	-2	-	-
<b>TOTAL MPIO. CULIACAN</b>				<b>47</b>	<b>34</b>	<b>-13</b>	<b>994</b>	<b>338</b>	<b>376</b>	<b>38</b>	<b>5,623</b>	<b>17.68</b>		<b>637</b>	<b>688</b>	<b>51</b>	<b>54.65</b>	
BADIRAGUATO	SLSSA018060	SSA	CARAVANA DE LA SALUD TIPO 0 EL CASTILLO	0	0	0	0	0	0	0	0	-	-	0	0	0	-	-
BADIRAGUATO	SLSSA000362	SSA	HIGUERAS DE ALVAREZ BORBOA(H DELOS MONZO	0	0	0	0	0	0	0	0	-	-	0	0	0	-	-
BADIRAGUATO	SLSSA000246	SSA	HOSPITAL INTEGRAL BADIRAGUATO	0	0	0	0	0	0	0	33	0.00	1	2	8	6	0.00	1
<b>TOTAL MPIO. BADIRAGUATO</b>				<b>0</b>	<b>0</b>	<b>0</b>	<b>0</b>	<b>0</b>	<b>0</b>	<b>0</b>	<b>33</b>	<b>0.00</b>		<b>2</b>	<b>8</b>	<b>6</b>	<b>0.00</b>	
NAVOLATO	SLIMS000435	IMSS	HGSMF 4 NAVOLATO	0	0	0	3	16	6	-10	156	1.92	2	25	12	-13	50.00	3
NAVOLATO	SLSSA002491	SSA	HOSPITAL INTEGRAL NAVOLATO	0	0	0	0	0	2	2	29	0.00	3	0	7	7	28.57	4
NAVOLATO	SLSSA002305	SSA	SAN PEDRO	0	0	0	0	0	1	1	6	0.00	3	0	1	1	100.00	1
NAVOLATO	SLIMS000440	IMSS	UMFH 11 VILLA JUAREZ	0	0	0	4	3	4	1	30	13.33	1	10	6	-4	66.67	2
<b>TOTAL MPIO. NAVOLATO</b>				<b>0</b>	<b>0</b>	<b>0</b>	<b>7</b>	<b>19</b>	<b>13</b>	<b>-6</b>	<b>221</b>	<b>3.17</b>		<b>35</b>	<b>26</b>	<b>-9</b>	<b>50.00</b>	
<b>TOTAL JURISDICCION 4, CULIACAN</b>				<b>47</b>	<b>34</b>	<b>-13</b>	<b>1,001</b>	<b>357</b>	<b>389</b>	<b>32</b>	<b>5,877</b>	<b>17.03</b>		<b>674</b>	<b>722</b>	<b>48</b>	<b>53.88</b>	

**NUEVA NORMALIDAD**

**INDICE DE POSITIVIDAD**  
**53.88**

**TASA DE LETALIDAD**  
**17.03**



# COVID-19 Sinaloa: Casos y Defunciones **JURISDICCIÓN MAZATLÁN**



**SALUD**  
SECRETARÍA DE SALUD

**NUEVA  
NORMALIDAD**

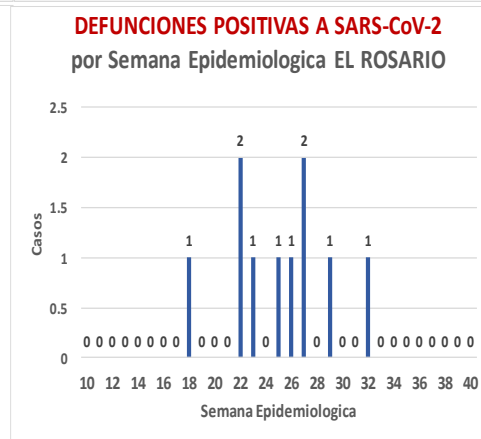
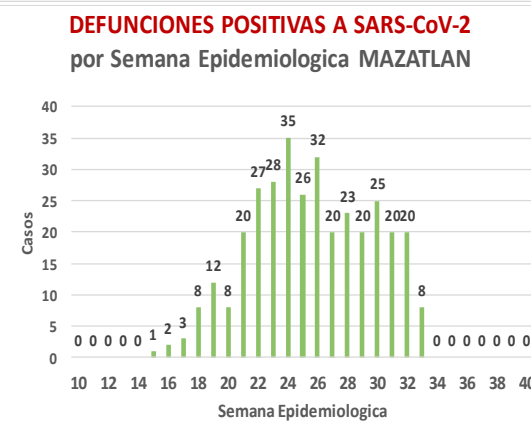
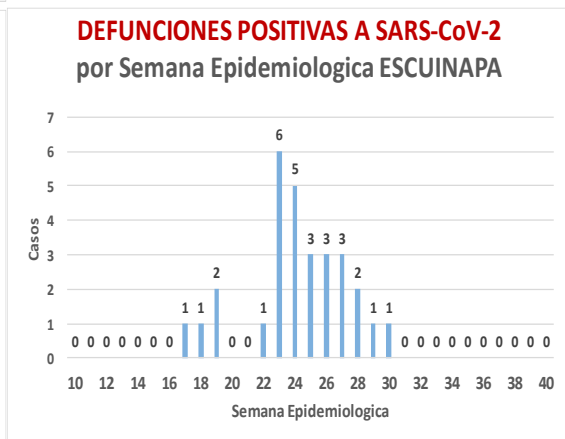
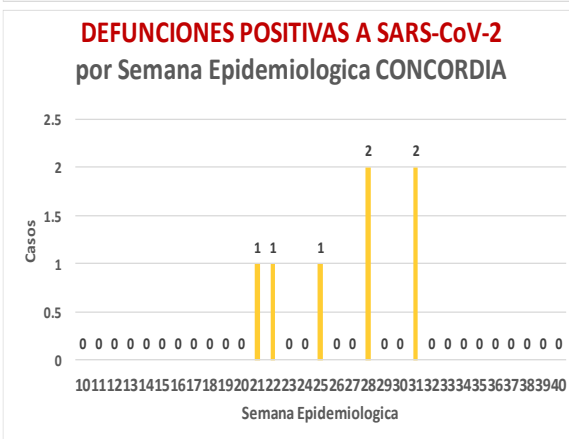
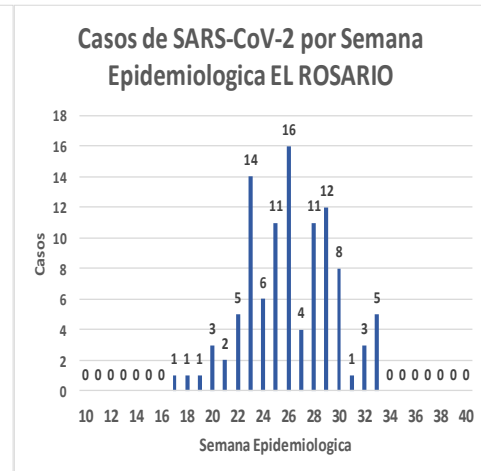
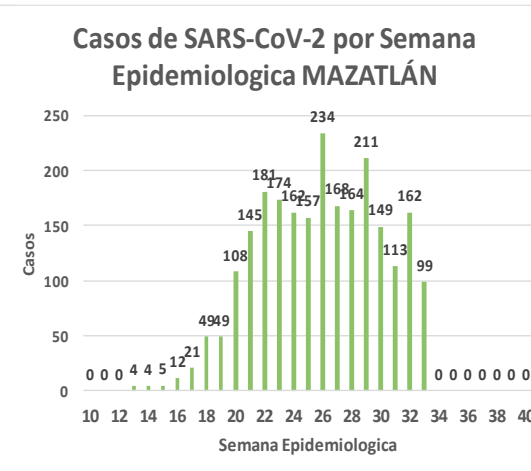
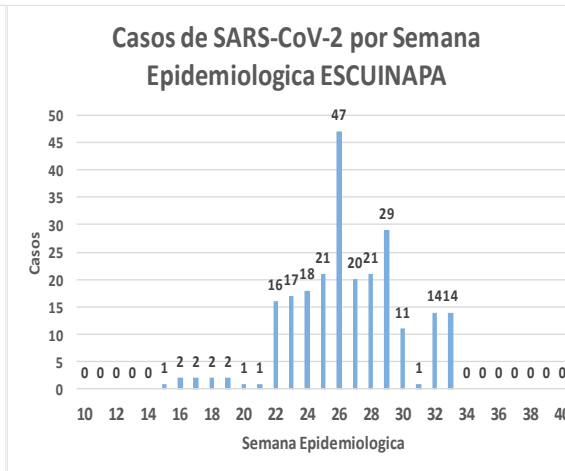
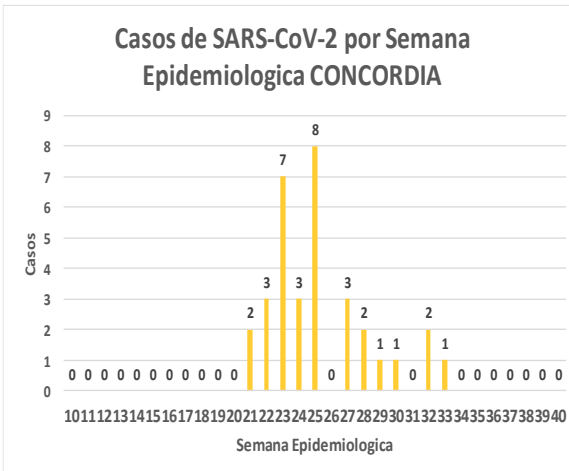
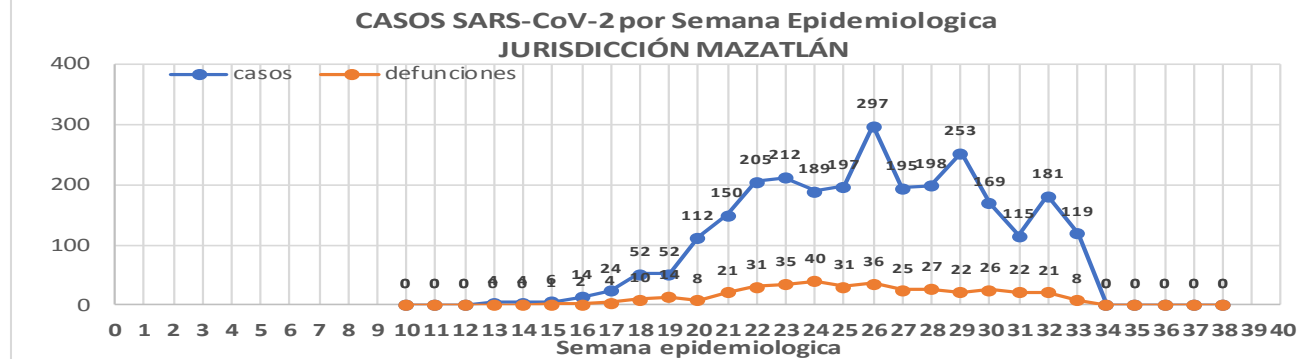
**384**  
**Defunciones**  
**Jurisdicción**  
**Mazatlán**



Datos actualizados al **miércoles, 12 de agosto de 2020**

JURISDICCION SANITARIA	Casos Acum. SARS-CoV-2*	%
<b>Jurisd. No. 6 Mazatlan</b>	<b>2748</b>	<b>100.0%</b>
CONCORDIA	33	1.2%
ESCUINAPA	240	8.7%
<b>MAZATLAN</b>	<b>2371</b>	<b>86.3%</b>
ROSARIO	104	3.8%

\* Municipio de residencia



# COVID-19 Sinaloa: Muestreo de Casos **JURISDICCIÓN MAZATLÁN**



**NUEVA NORMALIDAD**

**384**  
Defunciones  
Jurisdicción  
MAZATLÁN



RESULTADO DEFINITIVO EN PLATAFORMA SISVER; JUR MAZATLÁN	
SARS-CoV-2	2766
NEGATIVO	1731
NO RECIBIDA	24
INF AH1N1 PMD	4
RECHAZADA	65
B	7
A H3	6
METAPNEUMOVIRUS	1
ENTEROV//RHINOVIRUS	1
CORONA OC43	0
NO ADECUADO	9
INF A	0
CORONA 229E	0
CORONA NL63	0
CORONA HKU1	0
VSR	0
ADENOVIRUS	0
PARAINFLUENZA 3	0
NO SUBTIPIFICADO	0

Jurisd. No. 6 Mazatlan						
INSTITUCION	NO ADECUADO	RECHAZADA	NO RECIBIDA	SOSPECHOSOS	TOTAL CON MUESTRA	% SOSPECHOSOS
IMSS	0	26	9	1,701	1,736	35.5%
IMSS-OPORTUNIDADES	0	11	0	136	147	3.0%
ISSSTE	0	9	3	278	290	5.9%
PRIVADA	2	0	1	231	234	4.8%
SEDENA	0	2	2	173	177	3.6%
SEMAR	0	7	2	116	125	2.6%
SSA	5	10	7	1,911	1,933	39.5%
PEMEX	0	0	0	3	3	0.1%
ESTATAL	0	0	0	1	1	0.0%
MUNICIPAL	2	0	0	245	247	5.0%
<b>TOTAL</b>	<b>9</b>	<b>65</b>	<b>24</b>	<b>4,795</b>	<b>4,893</b>	<b>100.0%</b>
	0.2%	1.3%	0.5%	98.0%	100.0%	

INFORMACION AL DIA : miércoles, 12 de agosto de 2020

SE TOMO MUESTRA PERO SIN RECEPCION EN LABORATORIO											
Municipios	IMSS	IMSS- OPORTUNIDADES	ISSSTE	PRIVADA	SEDENA	SEMAR	SSA	PEMEX	ESTATAL	MUNICIPAL	TOTAL
CONCORDIA	0	0	0	1	1	0	5	0	0	0	7
ESCUINAPA	0	0	1	0	0	1	5	0	0	0	7
MAZATLAN	115	4	10	59	10	10	45	0	0	1	254
ROSARIO	1	1	3	3	0	0	3	0	0	0	268
<b>TOTAL</b>	<b>116</b>	<b>5</b>	<b>14</b>	<b>63</b>	<b>11</b>	<b>11</b>	<b>58</b>	<b>0</b>	<b>0</b>	<b>1</b>	<b>536</b>

# COVID-19 Sinaloa: Informe ejecutivo: JURISDICCIÓN MAZATLÁN

## Unidades de Salud que han reportado en SISVER

MUNICIPIO	CLUES	SECTOR	UNIDAD	Defunciones en la Semana Epidemiológica			Total Defunciones Asociadas a SarsCov-2	Casos confirmados en la Semana Epidemiológica			Total de Casos Confirmados	Tasa letalidad X 100 (D/G)*100	Lugar Letalidad	PRUEBAS REALIZADAS en la Sem Epidemiológica			INDICE DE POSITIVIDAD	Lugar de Índice de POSITIVIDAD
				SEM EPI NUM-31	SEM EPI NUM-32	Aumento		SEM EPI NUM-31	SEM EPI NUM-32	Aumento				SEM EPI NUM-31	SEM EPI NUM-32	Aumento		
MAZATLÁN	XXDES002099	SSA	BRIGADA EPIDEMIOLOGICA MAZATLAN	0	0	0	0	0	0	0	0	-	-	0	0	0	-	-
MAZATLÁN	SLSMP000732	PRIVADA	CLINICA HOSPITAL MARIA DEL MAR	0	0	0	2	0	0	0	11	18.18	6	0	0	0	-	-
MAZATLÁN	SLSMP000621	PRIVADA	CLINICA DEL MAR DE MAZATLAN S.A DE C.V.	0	0	0	3	0	3	3	22	13.64	7	0	5	5	60.00	8
MAZATLÁN	SLIMS000341	IMSS	HGZMF 3 MAZATLAN	10	13	3	183	77	61	-16	843	21.71	4	134	117	-17	52.14	11
MAZATLÁN	SLSSA002585	SSA	HOSPITAL GENERAL DE MAZATLAN	0	0	0	56	5	16	11	235	23.83	3	10	22	12	72.73	7
MAZATLÁN	SLSMM000014	MUNICIPAL	HOSPITAL MARGARITA MAZA DE JUAREZ	0	0	0	10	4	11	7	160	6.25	11	10	13	3	84.62	5
MAZATLÁN	SLSMP002844	PRIVADA	HOSPITAL MARINA MAZATLAN	0	0	0	5	0	3	3	60	8.33	10	0	6	6	50.00	12
MAZATLÁN	SLSDN000016	SEDENA	HOSPITAL MILITAR REGIONAL DE MAZATLAN, SIN.	2	3	1	16	3	13	10	141	11.35	8	4	15	11	86.67	4
MAZATLÁN	SLSMA000022	SEMAR	HOSPITAL NAVAL DE MAZATLAN	2	0	-2	21	1	7	6	73	28.77	2	2	8	6	87.50	3
MAZATLÁN	SLSMP000616	PRIVADA	HOSPITAL SHARP MAZATLAN S. A DE C. V.	0	0	0	7	0	0	0	35	20.00	5	0	0	0	-	-
MAZATLÁN	SLIMO000733	IMSS-OPORTUNIDADES	HR VILLA UNION	0	1	1	8	6	6	0	86	9.30	9	14	10	-4	60.00	8
MAZATLÁN	SLSSA002655	SSA	JURISDICCION SANITARIA VI MAZATLAN	0	0	0	0	8	20	12	296	0.00	14	23	40	17	50.00	12
MAZATLÁN	SLIST000196	ISSSTE	MAZATLAN	7	5	-2	65	3	14	11	193	33.68	1	5	19	14	73.68	6
MAZATLÁN	SLSSA001576	SSA	MAZATLAN (COL. 20 DE NOVIEMBRE)	0	0	0	0	0	0	0	0	-	-	0	0	0	-	-
MAZATLÁN	SLSSA001605	SSA	MAZATLAN (COL. CENTRO)	0	0	0	0	2	12	10	279	0.00	14	4	21	17	57.14	10
MAZATLÁN	SLSSA017501	SSA	OFICINAS JURISDICCIONALES	0	0	0	0	0	0	0	0	-	-	0	0	0	-	-
MAZATLÁN	SLIMS000353	IMSS	UMF 45 MAZATLAN	0	0	0	2	4	1	-3	43	4.65	13	5	1	-4	100.00	1
MAZATLÁN	SLIMS000645	IMSS	UMF 56 PRADOS	1	0	-1	2	2	2	0	40	5.00	12	6	2	-4	100.00	1
MAZATLÁN	SLSSA002515	SSA	VALLE DEL JARIPILLO	0	0	0	0	0	0	0	0	-	-	1	0	-1	-	-
<b>TOTAL MPIO. MAZATLAN</b>				<b>22</b>	<b>22</b>	<b>0</b>	<b>380</b>	<b>115</b>	<b>169</b>	<b>54</b>	<b>2,517</b>	<b>15.10</b>		<b>218</b>	<b>279</b>	<b>61</b>	<b>60.57</b>	

**NUEVA NORMALIDAD**

**INDICE DE POSITIVIDAD**  
**60.67**

**TASA DE LETALIDAD**  
**14.15**

CONCORDIA	XXDES002097	SSA	BRIGADA EPIDEMIOLOGICA CONCORDIA	0	0	0	0	0	0	0	0	-	-	0	0	0	-	-
CONCORDIA	SLSSA000485	SSA	CONCORDIA	0	0	0	0	0	0	0	10	0.00	1	0	0	0	-	-
CONCORDIA	SLSSA000473	SSA	HOSPITAL INTEGRAL CONCORDIA	0	0	0	0	0	0	0	9	0.00	1	0	1	1	0.00	1
<b>TOTAL MPIO. CONCORDIA</b>				<b>0</b>	<b>0</b>	<b>0</b>	<b>0</b>	<b>0</b>	<b>0</b>	<b>0</b>	<b>19</b>	<b>0.00</b>		<b>0</b>	<b>1</b>	<b>1</b>	<b>0.00</b>	

ROSARIO	SLIMO000832	IMSS-OPORTUNIDADES	EL POZOLE	0	0	0	0	0	0	0	0	-	-	0	0	0	-	-
ROSARIO	SLIST000225	ISSSTE	EL ROSARIO	0	0	0	0	0	0	0	1	0.00	2	0	0	0	-	-
ROSARIO	SLSSA001873	SSA	HOSPITAL INTEGRAL DE EL ROSARIO	0	0	0	2	0	0	0	58	3.45	1	0	2	2	0.00	1
ROSARIO	SLIMS000406	IMSS	UMFH 31 EL ROSARIO	0	0	0	0	0	0	0	3	0.00	2	0	0	0	-	-
<b>TOTAL MPIO. ROSARIO</b>				<b>0</b>	<b>0</b>	<b>0</b>	<b>2</b>	<b>0</b>	<b>0</b>	<b>0</b>	<b>62</b>	<b>3.23</b>		<b>0</b>	<b>2</b>	<b>2</b>	<b>0.00</b>	

ESCUINAPA	SLSSA001132	SSA	ESCUINAPA	0	0	0	1	0	0	0	11	9.09	2	0	0	0	-	-
ESCUINAPA	SLSSA018253	SSA	HOSPITAL GENERAL ESCUINAPA	0	0	0	12	0	13	13	180	6.67	3	0	17	17	76.47	1
ESCUINAPA	SLSSA001173	SSA	TEACAPAN	0	0	0	0	0	0	0	0	-	-	0	0	0	-	-
ESCUINAPA	SLIMS000230	IMSS	UMFH 29 ESCUINAPA	0	0	0	2	0	0	0	16	12.50	1	0	1	1	0.00	2
<b>TOTAL MPIO. ESCUINAPA</b>				<b>0</b>	<b>0</b>	<b>0</b>	<b>15</b>	<b>0</b>	<b>13</b>	<b>13</b>	<b>207</b>	<b>7.25</b>		<b>0</b>	<b>18</b>	<b>18</b>	<b>72.22</b>	

<b>TOTAL JURISDICCION 6, MAZATLÁN</b>				<b>22</b>	<b>22</b>	<b>0</b>	<b>397</b>	<b>115</b>	<b>182</b>	<b>67</b>	<b>2,805</b>	<b>14.15</b>		<b>218</b>	<b>300</b>	<b>82</b>	<b>60.67</b>	
---------------------------------------	--	--	--	-----------	-----------	----------	------------	------------	------------	-----------	--------------	--------------	--	------------	------------	-----------	--------------	--



# COVID-19 Sinaloa: Casos y Defunciones **JURISDICCIÓN GUASAVE**



**NUEVA NORMALIDAD**

**369**

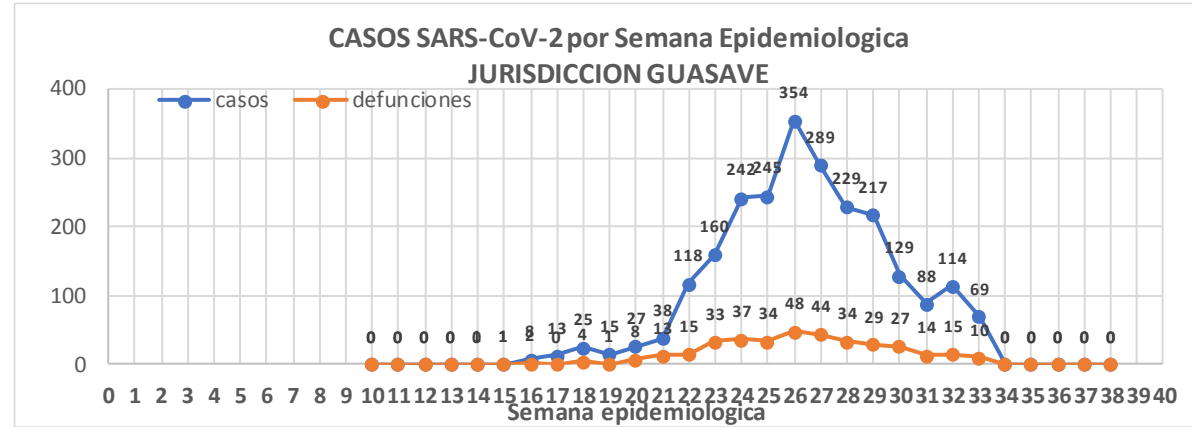
**Defunciones Jurisdicción GUASAVE**



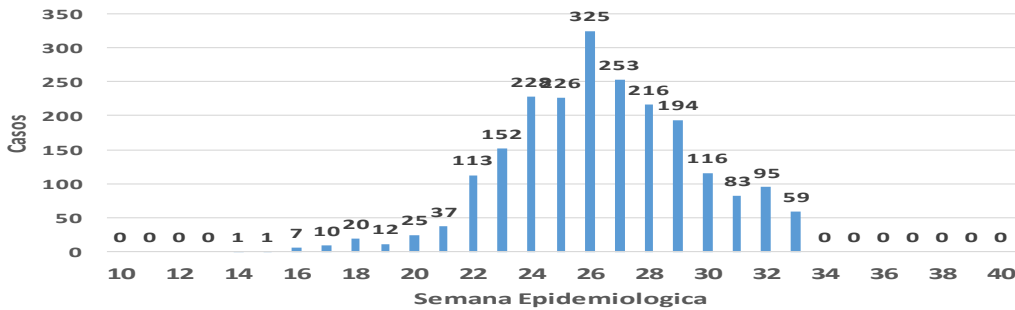
Datos actualizados al **miércoles, 12 de agosto de 2020**

JURISDICCION SANITARIA	Casos Acum. SARS-CoV-2*	%
Jurisd. No. 2 Guasave	2382	100.0%
GUASAVE	2173	91.2%
SINALOA	209	8.8%

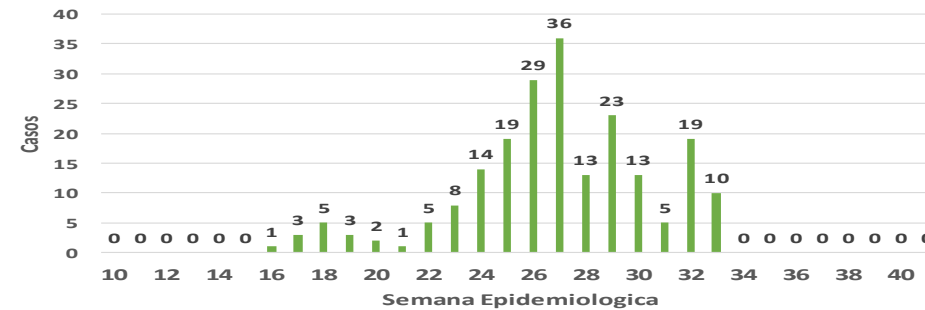
\* Municipio de residencia



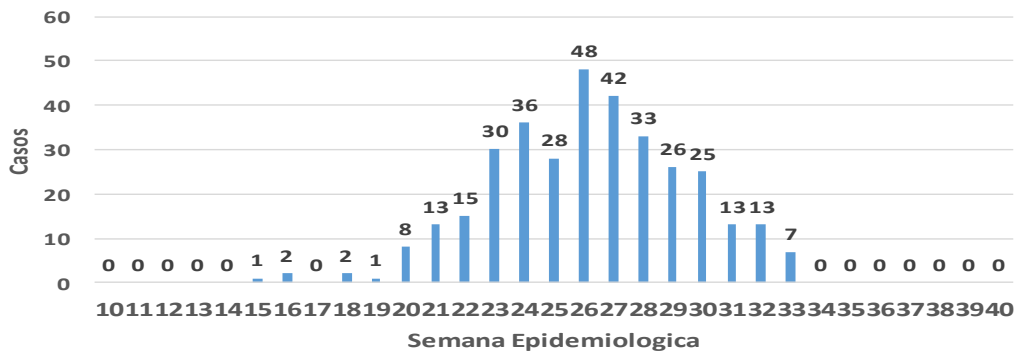
**Casos de SARS-CoV-2 por Semana Epidemiologica GUASAVE**



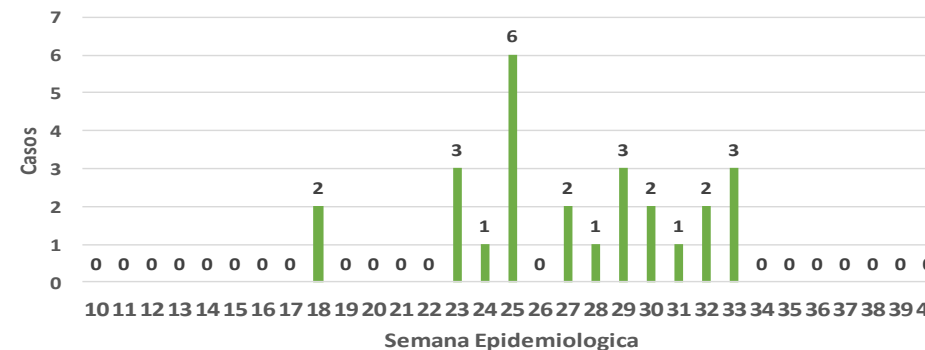
**Casos de SARS-CoV-2 por Semana Epidemiologica SINALOA DE LEYVA**



**DEFUNCIONES POSITIVAS A SARS-CoV-2 por Semana Epidemiologica GUASAVE**



**DEFUNCIONES POSITIVAS A SARS-CoV-2 por Semana Epidemiologica SINALOA DE LEYVA**



# COVID-19 Sinaloa: Muestreo de Casos **JURISDICCIÓN GUASAVE**



**NUEVA NORMALIDAD**

**369**

**Defunciones  
Jurisdicción  
GUASAVE**



Jurisd. No. 2 Guasave						
INSTITUCION	NO ADECUADO	RECHAZADA	NO RECIBIDA	SOSPECHOSOS	TOTAL CON MUESTRA	% SOSPECHOSOS
IMSS	0	81	8	2,495	2,584	60.8%
IMSS-OPORTUNIDADES	0	2	0	12	14	0.3%
ISSSTE	1	0	0	75	76	1.8%
PRIVADA	0	0	0	34	34	0.8%
SEDENA	0	0	0	0	0	0.0%
SEMAR	0	0	0	3	3	0.1%
SSA	5	12	0	1,516	1,533	36.1%
PEMEX	0	0	0	1	1	0.0%
ESTATAL	0	0	0	7	7	0.2%
MUNICIPAL	0	0	0	0	0	0.0%
<b>TOTAL</b>	<b>6</b>	<b>95</b>	<b>8</b>	<b>4,143</b>	<b>4,252</b>	<b>100.0%</b>
	0.1%	2.2%	0.2%	97.4%	100.0%	

RESULTADO DEFINITIVO EN PLATAFORMA SISVER; JUR GUASAVE	
SARS-CoV-2	2398
NEGATIVO	1528
NO RECIBIDA	8
INF AH1N1 PMD	11
RECHAZADA	95
B	7
A H3	6
METAPNEUMOVIRUS	2
ENTEROV//RHINOVIRUS	3
CORONA OC43	0
NO ADECUADO	6
INF A	0
CORONA 229E	0
CORONA NL63	0
CORONA HKU1	0
VSR	0
ADENOVIRUS	0
PARAINFLUENZA 3	0
NO SUBTIPIFICADO	0

INFORMACION AL DIA : miércoles, 12 de agosto de 2020

## SE TOMO MUESTRA PERO SIN RECEPCION EN LABORATORIO

Municipios	IMSS	IMSS-OPORTUNIDADES	ISSSTE	PRIVADA	SEDENA	SEMAR	SSA	PEMEX	ESTATAL	MUNICIPAL	TOTAL
GUASAVE	160	0	3	8	0	0	13	0	0	0	184
SINALOA	1	0	1	2	0	0	3	0	0	0	7
<b>TOTAL JURISDICCION</b>	<b>161</b>	<b>0</b>	<b>4</b>	<b>10</b>	<b>0</b>	<b>0</b>	<b>16</b>	<b>0</b>	<b>0</b>	<b>0</b>	<b>191</b>



# COVID-19 Sinaloa: Informe ejecutivo: JURISDICCIÓN GUASAVE



## Unidades de Salud que han reportado en SISVER

MUNICIPIO	CLUES	SECTOR	UNIDAD	Defunciones en la Semana Epidemiológica			Total Defunciones Asociadas a SarsCov-2	Casos confirmados en la Semana Epidemiológica			Total de Casos Confirmados	Tasa letalidad X 100 (D/G)*100	Lugar Letalidad	PRUEBAS REALIZADAS en la Sem Epidemiológica			INDICE DE POSITIVIDAD	Lugar de Índice de Positividad
				SEM EPI NUM-31	SEM EPI NUM-32	Aumento		SEM EPI NUM-31	SEM EPI NUM-32	Aumento				SEM EPI NUM-31	SEM EPI NUM-32	Aumento		
GUASAVE	SLSSA001296	SSA	BACHOCO	0	0	0	0	0	0	0	1	0.00	4	0	0	0	-	-
GUASAVE	SLSSA001301	SSA	BAMOA	0	0	0	0	0	0	0	5	0.00	4	0	0	0	-	-
GUASAVE	XXDES002086	SSA	BRIGADA EPIDEMIOLOGICA GUASAVE	0	0	0	0	0	0	0	0	-	-	0	0	0	-	-
GUASAVE	SLSSA018224	SSA	CENTRO DE SALUD GUASAVE II	0	0	0	1	16	30	14	430	0.23	3	38	59	21	50.85	2
GUASAVE	SLSSA001354	SSA	COREREPE (EL GALLO)	0	0	0	0	0	0	0	1	0.00	4	0	0	0	-	-
GUASAVE	SLSSA001366	SSA	EL CUBILETE (EL NUMERO UNO)	0	0	0	0	0	0	0	2	0.00	4	0	0	0	-	-
GUASAVE	SLSSA001412	SSA	EL HUITUSSI	0	0	0	0	0	0	0	0	-	-	0	0	0	-	-
GUASAVE	SLSSA001395	SSA	GABRIEL LEYVA SOLANO (BENITO JUAREZ)	0	0	0	0	0	0	0	2	0.00	4	0	0	0	-	-
GUASAVE	SLSSA001383	SSA	GABRIEL LEYVA SOLANO (EL BATAMOTE)	0	0	0	0	0	0	0	1	0.00	4	0	0	0	-	-
GUASAVE	SLIST000160	ISSSTE	GUASAVE	0	0	0	0	0	0	0	0	-	-	0	0	0	-	-
GUASAVE	SLIMS000271	IMSS	HGZMF 32 GUASAVE	11	10	-1	215	53	54	1	1,389	15.48	2	105	89	-16	60.67	1
GUASAVE	SLSSA001255	SSA	HOSPITAL GENERAL GUASAVE	1	0	-1	72	5	8	3	215	33.49	1	9	16	7	50.00	3
GUASAVE	SLSSA001400	SSA	JUAN JOSE RIOS	0	0	0	0	0	0	0	4	0.00	4	0	0	0	-	-
GUASAVE	SLSSA001313	SSA	LA BRECHA	0	0	0	0	0	0	0	2	0.00	4	0	0	0	-	-
GUASAVE	SLSSA001511	SSA	LA TRINIDAD	0	0	0	0	0	0	0	3	0.00	4	0	0	0	-	-
GUASAVE	SLSSA001470	SSA	LAS QUEMAZONES	0	0	0	0	0	0	0	1	0.00	4	0	0	0	-	-
GUASAVE	SLSSA001424	SSA	LEON FONSECA (ESTACION VERDURA)	0	0	0	0	0	0	0	3	0.00	4	0	0	0	-	-
GUASAVE	SLSSA001436	SSA	NIO	0	0	0	0	0	0	0	3	0.00	4	0	0	0	-	-
GUASAVE	SLSSA001441	SSA	PALOS BLANCOS	0	0	0	0	0	0	0	3	0.00	4	0	0	0	-	-
GUASAVE	SLSSA001506	SSA	SAN RAFAEL (GRAL.MIGUEL VALLE DAVALOS)	0	0	0	0	0	0	0	3	0.00	4	0	0	0	-	-
GUASAVE	SLIMS000312	IMSS	UMFH 15 JUAN JOSE RIOS	0	0	0	0	0	0	0	4	0.00	4	0	0	0	-	-
<b>TOTAL MPIO. GUASAVE</b>				<b>12</b>	<b>10</b>	<b>-2</b>	<b>288</b>	<b>74</b>	<b>92</b>	<b>18</b>	<b>2072</b>	<b>13.90</b>		<b>152</b>	<b>164</b>	<b>12</b>	<b>56.10</b>	
SINALOA	SLSSA002211	SSA	ESTACION NARANJO	0	0	0	0	0	0	0	4	0.00	1	0	0	0	-	-
SINALOA	SLSSA002141	SSA	SINALOA DE LEYVA	0	0	0	0	3	8	5	87	0.00	1	9	13	4	61.54	-
SINALOA	SLSSA017361	SSA	UNIDAD TECNICO ADMINSTRATIVA	0	0	0	0	0	0	0	0	-	-	0	0	0	-	-
<b>TOTAL MPIO. SINALOA DE LEYVA</b>				<b>0</b>	<b>0</b>	<b>0</b>	<b>0</b>	<b>3</b>	<b>8</b>	<b>5</b>	<b>91</b>	<b>0.00</b>		<b>9</b>	<b>13</b>	<b>4</b>	<b>61.54</b>	
<b>TOTAL JURISDICCION 2, GUASAVE</b>				<b>12</b>	<b>10</b>	<b>-2</b>	<b>288</b>	<b>77</b>	<b>100</b>	<b>23</b>	<b>2,163</b>	<b>13.31</b>		<b>161</b>	<b>177</b>	<b>16</b>	<b>56.50</b>	

NUEVA NORMALIDAD

INDICE DE POSITIVIDAD 56.5

TASA DE LETALIDAD 13.31



# COVID-19 Sinaloa: Casos y Defunciones **JURISDICCION GUAMUCHIL**



**SALUD**  
SECRETARÍA DE SALUD

**NUEVA NORMALIDAD**

**173**

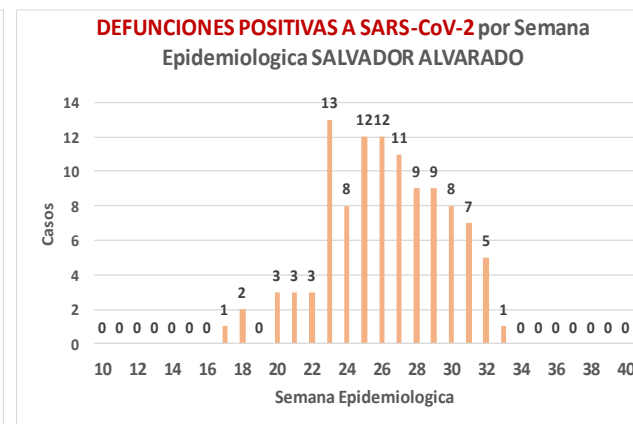
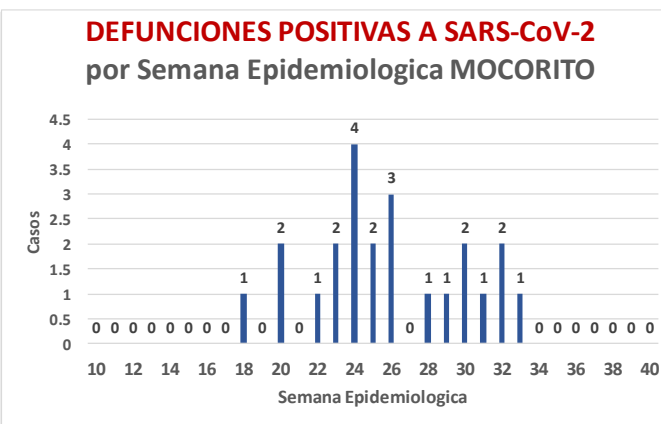
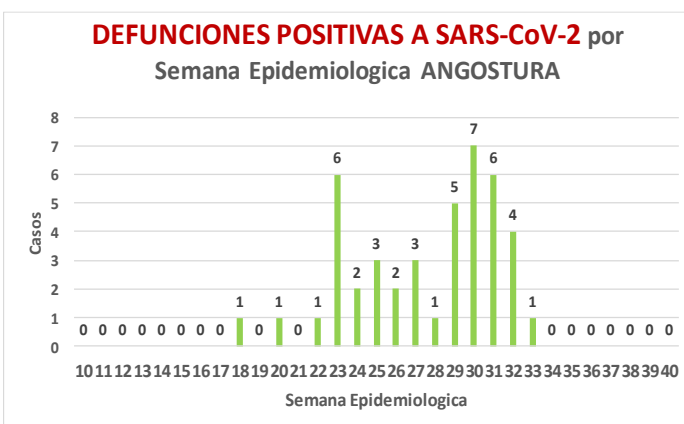
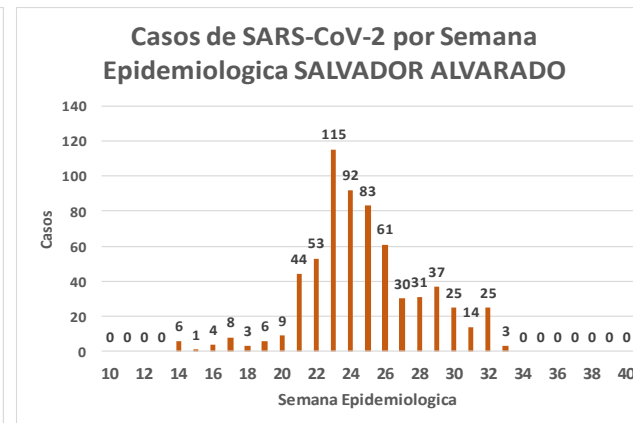
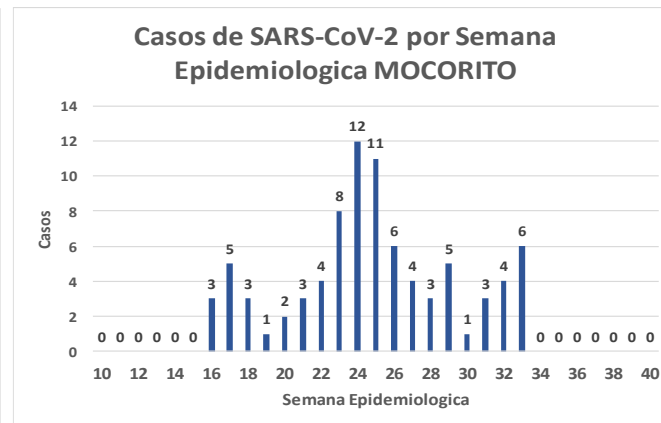
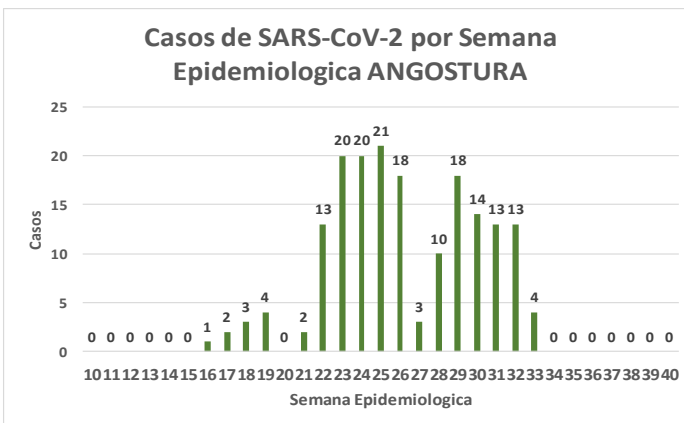
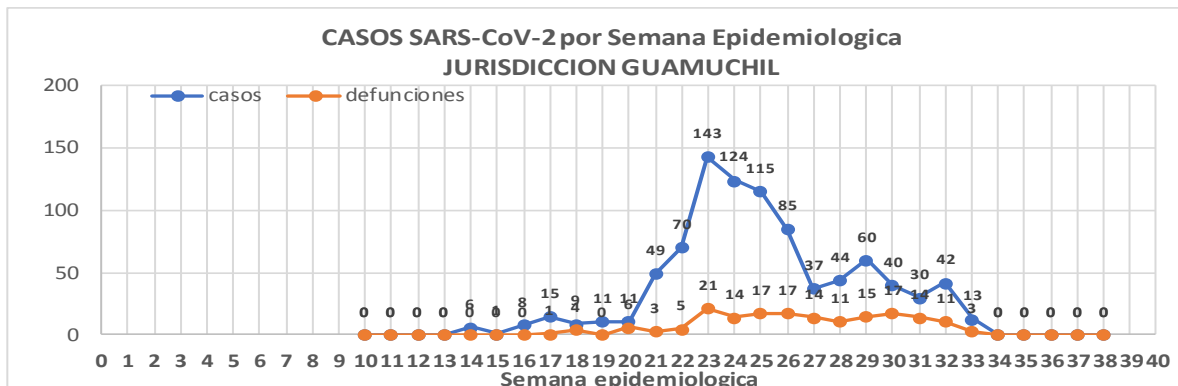
**Defunciones Jurisdicción GUAMUCHIL**



Datos actualizados al **miércoles, 12 de agosto de 2020**

JURISDICCION SANITARIA	Casos Acum. SARS-CoV-2*	%
<b>Jurisd. No. 3 Guamuchil</b>	<b>913</b>	<b>100.0%</b>
ANGOSTURA	179	19.6%
MOCORITO	84	9.2%
SALVADOR ALVARADO	650	71.2%

\* Municipio de residencia



# COVID-19 Sinaloa: Muestreo de Casos **JURISDICCIÓN GUAMUCHIL**



**SALUD**  
SECRETARÍA DE SALUD

## Jurisd. No. 3 Guamuchil

INSTITUCION	NO ADECUADO	RECHAZADA	NO RECIBIDA	SOSPECHOSOS	TOTAL CON MUESTRA	% SOSPECHOSOS
IMSS	0	5	1	438	444	30.2%
IMSS-OPORTUNIDADES	0	0	0	0	0	0.0%
ISSSTE	0	1	0	57	58	3.9%
PRIVADA	0	0	1	16	17	1.2%
SEDENA	0	0	0	2	2	0.1%
SEMAR	0	0	0	0	0	0.0%
SSA	1	6	0	932	939	63.8%
PEMEX	0	0	0	0	0	0.0%
ESTATAL	0	0	0	11	11	0.7%
MUNICIPAL	0	0	0	0	0	0.0%
<b>TOTAL</b>	<b>1</b>	<b>12</b>	<b>2</b>	<b>1,456</b>	<b>1,471</b>	<b>100.0%</b>
	0.1%	0.8%	0.1%	99.0%	100.0%	

## RESULTADO DEFINITIVO EN PLATAFORMA SISVER; JUR GUAMUCHIL

<b>SARS-CoV-2</b>	<b>916</b>
NEGATIVO	491
NO RECIBIDA	2
INF AH1N1 PMD	0
RECHAZADA	12
B	1
A H3	0
METAPNEUMOVIRUS	0
ENTEROV//RHINOVIRUS	3
CORONA OC43	0
NO ADECUADO	1
INF A	0
CORONA 229E	0
CORONA NL63	0
CORONA HKU1	0
VSR	0
ADENOVIRUS	0
PARAINFLUENZA 3	0
NO SUBTIPIFICADO	0

NUEVA NORMALIDAD

173

Defunciones  
Jurisdicción  
GUAMUCHIL

INFORMACION AL DIA : miércoles, 12 de agosto de 2020

## SE TOMO MUESTRA PERO SIN RECEPCION EN LABORATORIO

Municipios	IMSS	IMSS-OPORTUNIDADES	ISSSTE	PRIVADA	SEDENA	SEMAR	SSA	PEMEX	ESTATAL	MUNICIPAL	TOTAL
ANGOSTURA	5	0	0	2	0	0	5	0	0	0	12
MOCORITO	0	0	1	7	0	0	3	0	0	0	11
SALVADOR ALVARADO	17	0	0	0	0	0	5	0	0	0	22
<b>TOTAL JURISDICCION</b>	<b>22</b>	<b>0</b>	<b>1</b>	<b>9</b>	<b>0</b>	<b>0</b>	<b>13</b>	<b>0</b>	<b>0</b>	<b>0</b>	<b>45</b>



# COVID-19 Sinaloa: Informe ejecutivo: JURISDICCIÓN GUAMUCHIL

## Unidades de Salud que han reportado en SISVER

MUNICIPIO	CLUES	SECTOR	UNIDAD	Defunciones en la Semana Epidemiológica			Total Defunciones Asociadas a SarsCov-2	Casos confirmados en la Semana Epidemiológica			Total de Casos Confirmados	Tasa letalidad X 100 (D/G)*100	Lugar Letalidad	PRUEBAS REALIZADAS en la Sem Epidemiológica			INDICE DE POSITIVIDAD	Lugar de Índice de POSITIVIDAD
				SEM EPI NUM-31	SEM EPI NUM-32	Aumento		SEM EPI NUM-31	SEM EPI NUM-32	Aumento				SEM EPI NUM-31	SEM EPI NUM-32	Aumento		
SALVADOR ALVARADO	SLSSA001955	SSA	CENTRO DE SALUD GUAMUCHIL	0	0	0	0	0	0	0	-	-	0	0	0	-	-	
SALVADOR ALVARADO	SLIST000230	ISSSTE	GUAMUCHIL	0	0	0	0	0	0	0	-	-	0	0	0	-	-	
SALVADOR ALVARADO	SLIMS000411	IMSS	HGSMF 30 GUAMUCHIL	10	8	-2	85	13	25	12	276	30.80	1	15	29	14	86.21	
SALVADOR ALVARADO	SLSSA018113	SSA	HOSPITAL GENERAL DE GUAMUCHIL	1	3	2	49	4	10	6	273	17.95	2	15	14	-1	71.43	
SALVADOR ALVARADO	SLSSA002631	SSA	JURISDICCION SANITARIA III GUAMUCHIL	0	0	0	0	1	3	2	222	0.00	3	4	8	4	37.50	
<b>TOTAL MPIO. SALVADOR ALVARADO</b>				<b>11</b>	<b>11</b>	<b>0</b>	<b>134</b>	<b>18</b>	<b>38</b>	<b>20</b>	<b>771</b>	<b>17.38</b>		<b>34</b>	<b>51</b>	<b>17</b>	<b>74.51</b>	
ANGOSTURA	SLSSA000193	SSA	HOSPITAL INTEGRAL ANGOSTURA	0	0	0	0	1	0	-1	19	0.00	1	1	0	-1	-	
ANGOSTURA	SLIMS000090	IMSS	UMF 51 LA ANGOSTURA	0	0	0	0	0	0	0	0	-	-	0	0	0	-	
<b>TOTAL MPIO. ANGOSTURA</b>				<b>0</b>	<b>0</b>	<b>0</b>	<b>0</b>	<b>1</b>	<b>0</b>	<b>-1</b>	<b>19</b>	<b>0.00</b>		<b>1</b>	<b>0</b>	<b>-1</b>	<b>-</b>	
MOCORITO	SLSSA001716	SSA	HOSPITAL INTEGRAL MOCORITO	0	0	0	1	0	0	0	16	6.25	1	0	0	0	-	
<b>TOTAL MPIO. MOCORITO</b>				<b>0</b>	<b>0</b>	<b>0</b>	<b>1</b>	<b>0</b>	<b>0</b>	<b>0</b>	<b>16</b>	<b>6.25</b>		<b>0</b>	<b>0</b>	<b>0</b>	<b>-</b>	
<b>TOTAL JURISDICCION 3, GUAMUCHIL</b>				<b>11</b>	<b>11</b>	<b>0</b>	<b>135</b>	<b>19</b>	<b>38</b>	<b>19</b>	<b>806</b>	<b>16.75</b>		<b>35</b>	<b>51</b>	<b>16</b>	<b>74.51</b>	

**NUEVA NORMALIDAD**

**INDICE DE POSITIVIDAD**  
**74.51**

**TASA DE LETALIDAD**  
**16.75**



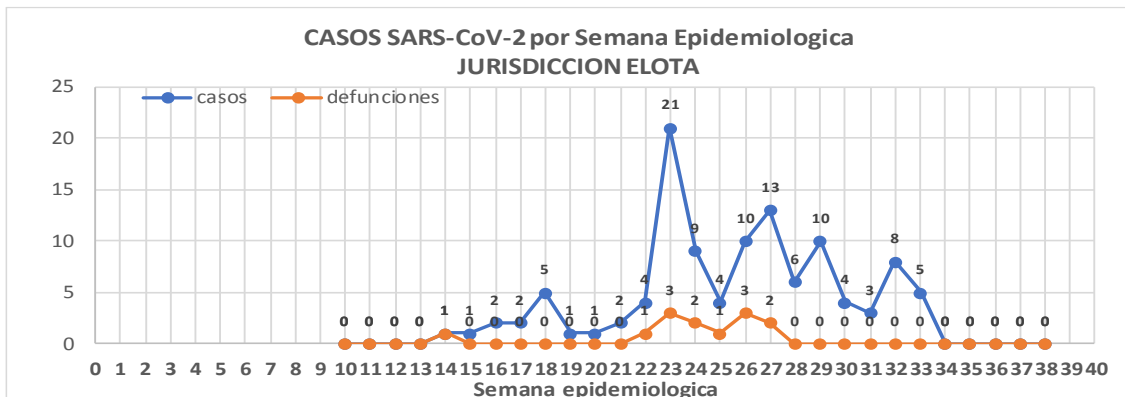
# COVID-19 Sinaloa: Casos y Defunciones **JURISDICCIÓN ELOTA**



Datos actualizados al **miércoles, 12 de agosto de 2020**

JURISDICCION SANITARIA	Casos Acum. SARS-CoV-2*	%
<b>Jurisd. No. 5 ELOTA</b>	<b>112</b>	<b>100.0%</b>
COSALA	57	50.9%
ELOTA	34	30.4%
SAN IGNACIO	21	18.8%

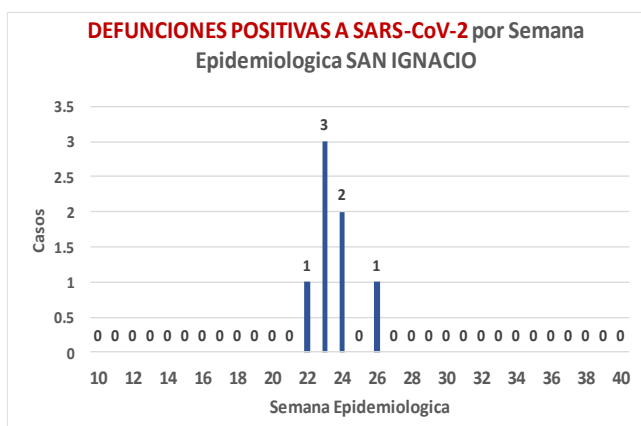
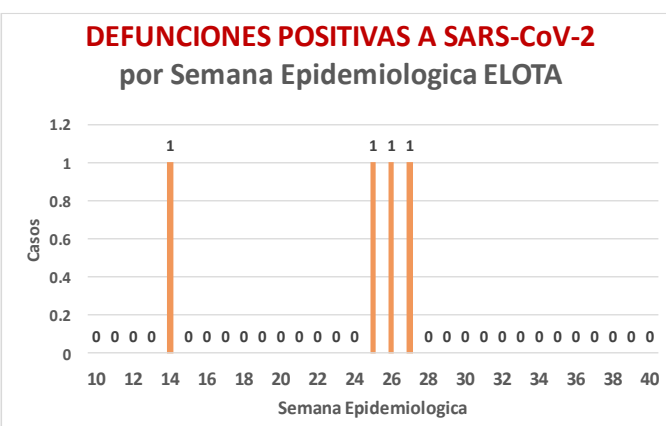
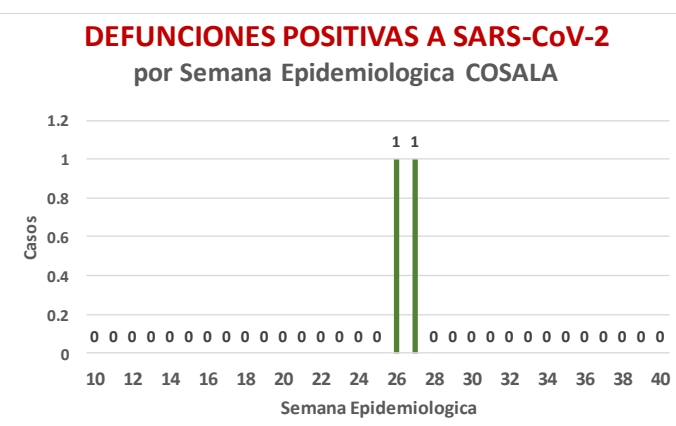
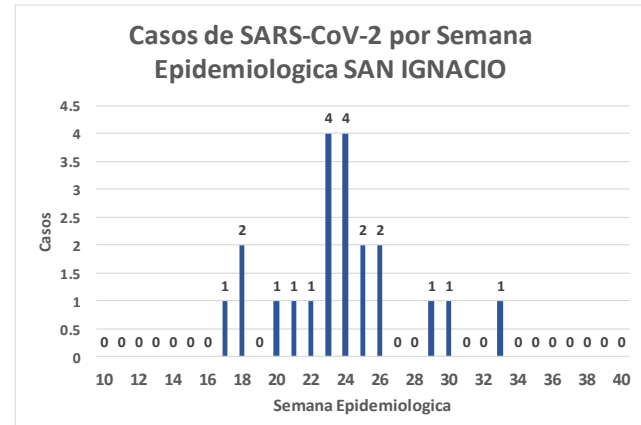
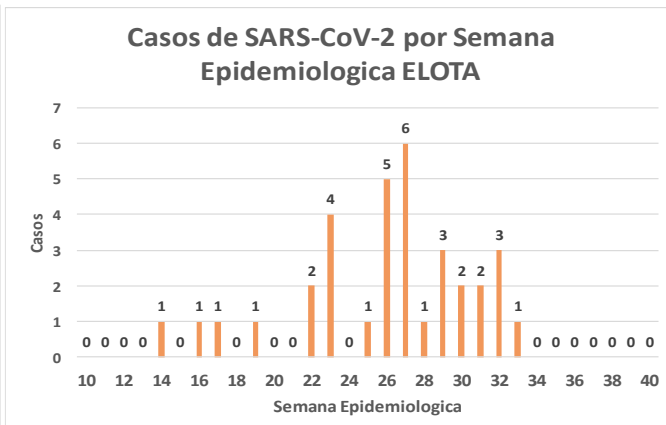
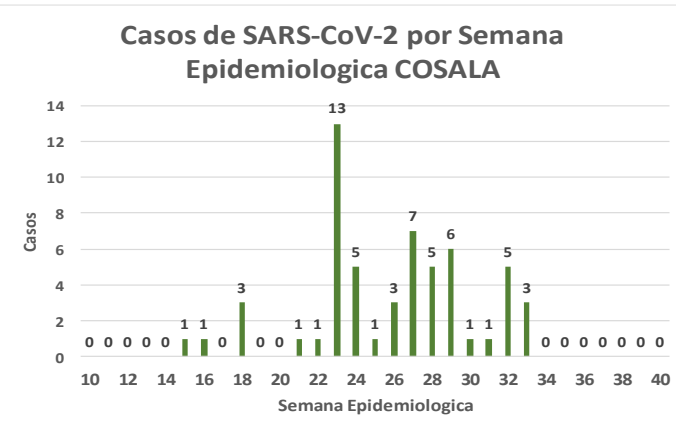
\* Municipio de residencia



**NUEVA NORMALIDAD**

**13**

**Defunciones Jurisdicción ELOTA**



# COVID-19 Sinaloa: Muestreo de Casos **JURISDICCIÓN ELOTA**



**NUEVA NORMALIDAD**

**13**  
Defunciones  
Jurisdicción  
ELOTA



Jurisd. No. 5 ELOTA						
INSTITUCION	NO ADECUADO	RECHAZADA	NO RECIBIDA	SOSPECHOSOS	TOTAL CON MUESTRA	% SOSPECHOSOS
IMSS	0	0	0	21	21	10.0%
IMSS-OPORTUNIDADES	0	0	0	1	1	0.5%
ISSSTE	0	0	0	25	25	11.8%
PRIVADA	0	0	0	7	7	3.3%
SEDENA	0	0	0	3	3	1.4%
SEMAR	0	0	0	0	0	0.0%
SSA	1	0	0	150	151	71.6%
PEMEX	0	0	0	0	0	0.0%
ESTATAL	0	0	0	3	3	1.4%
MUNICIPAL	0	0	0	0	0	0.0%
<b>TOTAL</b>	<b>1</b>	<b>0</b>	<b>0</b>	<b>210</b>	<b>211</b>	<b>100.0%</b>
	0.5%	0.0%	0.0%	99.5%	100.0%	

RESULTADO DEFINITIVO EN PLATAFORMA SISVER; JUR ELOTA	
SARS-CoV-2	115
NEGATIVO	74
NO RECIBIDA	0
INF AH1N1 PMD	1
RECHAZADA	0
B	4
A H3	0
METAPNEUMOVIRUS	1
ENTEROV//RHINOVIRUS	3
CORONA OC43	1
NO ADECUADO	1
INF A	0
CORONA 229E	0
CORONA NL63	0
CORONA HKU1	0
VSR	0
ADENOVIRUS	1
PARAINFLUENZA 3	0
NO SUBTIPIFICADO	0

INFORMACION AL DIA : miércoles, 12 de agosto de 2020

## SE TOMO MUESTRA PERO SIN RECEPCION EN LABORATORIO

Municipios	IMSS	IMSS-OPORTUNIDADES	ISSSTE	PRIVADA	SEDENA	SEMAR	SSA	PEMEX	ESTATAL	MUNICIPAL	TOTAL
COSALA	0	0	1	0	0	0	2	0	0	0	3
ELOTA	1	0	0	1	0	0	1	0	1	0	4
SAN IGNACIO	0	0	1	2	0	0	0	0	0	0	3
<b>TOTAL JURISDICCION</b>	<b>1</b>	<b>0</b>	<b>2</b>	<b>3</b>	<b>0</b>	<b>0</b>	<b>3</b>	<b>0</b>	<b>1</b>	<b>0</b>	<b>10</b>

# COVID-19 Sinaloa: Informe ejecutivo: JURISDICCión ELOTA

## Unidades de Salud que han reportado en SISVER

MUNICIPIO	CLUES	SECTOR	UNIDAD	Defunciones en la Semana Epidemiológica			Total Defunciones Asociadas a SarsCov-2	Casos confirmados en la Semana Epidemiológica			Total de Casos Confirmados	Tasa letalidad X 100 (D/G)*100	Lugar Letalidad	PRUEBAS REALIZADAS en la Sem Epidemiológica			INDICE DE POSITIVIDAD	Lugar de Índice de POSITIVIDAD
				SEM EPI NUM-31	SEM EPI NUM-32	Aumento		SEM EPI NUM-31	SEM EPI NUM-32	Aumento				SEM EPI NUM-31	SEM EPI NUM-32	Aumento		
ELOTA	SLSSA017594	SSA	HOSPITAL GENERAL LA CRUZ	0	0	0	0	0	2	2	6	0.00	1	1	3	2	66.67	1
ELOTA	SLSSA001086	SSA	LA CRUZ	0	0	0	0	0	0	0	0	-	-	0	0	0	-	-
ELOTA	SLIMS000225	IMSS	UMF 21 LA CRUZ	0	0	0	0	0	0	0	2	0.00	1	0	0	0	-	-
<b>TOTAL MPIO. ELOTA</b>				<b>0</b>	<b>0</b>	<b>0</b>	<b>0</b>	<b>0</b>	<b>2</b>	<b>2</b>	<b>8</b>	<b>0.00</b>		<b>1</b>	<b>3</b>	<b>2</b>	<b>66.67</b>	
COSALÁ	SLSSA000572	SSA	HOSPITAL INTEGRAL COSALA	0	0	0	0	1	4	3	48	0.00	1	3	6	3	66.67	1
<b>TOTAL MPIO. COSALA</b>				<b>0</b>	<b>0</b>	<b>0</b>	<b>0</b>	<b>1</b>	<b>4</b>	<b>3</b>	<b>48</b>	<b>0.00</b>		<b>3</b>	<b>6</b>	<b>3</b>	<b>66.67</b>	
SAN IGNACIO	SLSSA017570	SSA	HOSPITAL INTEGRAL SAN IGNACIO	0	0	0	0	0	0	0	0	-	-	0	0	0	-	-
<b>TOTAL MPIO. SAN IGNACIO</b>				<b>0</b>	<b>0</b>	<b>0</b>	<b>0</b>	<b>0</b>	<b>0</b>	<b>0</b>	<b>0</b>	<b>-</b>		<b>0</b>	<b>0</b>	<b>0</b>	<b>-</b>	
<b>TOTAL JURISDICCION 5, ELOTA</b>				<b>0</b>	<b>0</b>	<b>0</b>	<b>0</b>	<b>1</b>	<b>6</b>	<b>5</b>	<b>56</b>	<b>0.00</b>		<b>4</b>	<b>9</b>	<b>5</b>	<b>66.67</b>	

**NUEVA NORMALIDAD**

**INDICE DE POSITIVIDAD 66.67**

**TASA DE LETALIDAD .**





DIRECCIÓN DE PREVENCIÓN Y PROMOCIÓN DE LA SALUD  
SUBDIRECCIÓN DE EPIDEMIOLOGÍA

**SALUD**

SECRETARÍA DE SALUD

