



SERVICIOS DE SALUD DE SINALOA

SUBDIRECCIÓN DE VIGILANCIA EPIDEMIOLÓGICA



MIÉRCOLES, 12 DE ABRIL DEL 2023

27/FEB/2020 AL 12/ABR/2023, 1140 DÍAS TRANSCURRIDOS DE COVID-19 EN SINALOA

COVID-19 SINALOA

COMUNICADO TECNICO DIARIO



Nota: Este comunicado contiene información preliminar y sus datos pueden variar sin previo aviso, datos presentados disponibles a la fecha y corte especificados.



Dr. Rafael Martínez Rocha
Jefe de Depto. De Vigilancia
Epidemiológica
Servicios de Salud de Sinaloa



SALUD

SECRETARÍA DE SALUD



DIRECCIÓN GENERAL
DE EPIDEMIOLOGÍA

PLATAFORMA SINAVE/SISVER



SITUACION GENERAL EN EL ESTADO DE SINALOA POR SARS-COV 2



SERVICIOS DE SALUD DE SINALOA SUBDIRECCION DE EPIDEMIOLOGIA

SINALOA , PLATAFORMA DE VIGILANCIA EPIDEMIOLOGICA COVID-19

MUNICIPIOS	NOTIFICADOS ACUMULADO AL 12/abr/2023			RESULTADO FINAL						
	AMBOS GENEROS	FEMENINOS	MASCULINOS	RESULTADO NEGATIVO	RESULTADO INFLUENZA	OTROS DX	POSITIVO SARS-CoV-2	SOSPECHOSOS	DEFUNCION (+) Sars-CoV-2	CASOS ACTIVOS *
AHOME	67,999	38,747	29,252	36,066	92	511	30,193	6	1,739	28
CHOIX	992	533	459	475	12	16	481	0	49	2
EL FUERTE	6,272	3,555	2,717	2,823	153	57	3,302	1	289	0
GUASAVE	43,507	25,139	18,368	22,377	143	671	15,616	1	1,072	13
SINALOA	3,321	1,867	1,454	1,909	13	60	1,194	0	154	0
ANGOSTURA	2,966	1,639	1,327	1,329	11	19	1,558	2	173	0
MOCORITO	1,836	999	837	1,002	15	31	740	0	112	0
SALVADOR ALVARADO	8,732	5,077	3,655	4,360	26	44	4,197	1	289	0
BADIRAGUATO	2,484	1,396	1,088	1,456	552	48	912	1	42	0
CULIACAN	213,046	124,532	88,514	119,228	261	2,099	85,789	39	3,596	213
NAVOLATO	11,141	6,401	4,740	5,635	23	104	5,065	1	352	1
COSALA	1,343	683	660	605	10	15	515	0	16	0
ELOTA	3,823	2,091	1,732	2,192	10	37	1,470	0	69	0
SAN IGNACIO	811	452	359	407	0	13	378	0	31	0
CONCORDIA	652	337	315	307	79	7	312	0	48	0
MAZATLAN	69,820	39,269	30,551	39,073	100	560	27,584	5	1,676	15
ESCUINAPA	4,619	2,629	1,990	2,069	32	108	2,238	0	159	1
ROSARIO	3,696	1,965	1,731	1,535	6	39	1,992	0	114	0
TOTAL	447,060	257,311	189,749	242,848	1,538	4,439	183,536	57	9,980	273
OTRO ESTADO	7,461	4,334	4,271	6,079	20	5	2,353	7	111	4

NOTIFICADOS

447,060

NEGATIVOS

242,848

POSITIVOS

183,536

SOSPECHOSOS

57

DEFUNCIONES

9,980

HOSPITALIZADOS

21,069

TASAS E INDICES ACUMULADOS

TASA DE INCIDENCIA
ESTATAL X 100,000 HABS

5,725

INDICE DE LETALIDAD

5.44%

% POSITIVIDAD

41.1%

INDICE DE
HOSPITALIZACION

11.3%



CASOS ACTIVOS*: Caso Confirmado Positivo con fecha de inicio de sintomas en los ultimos 14 dias.



CASOS ACTIVOS POR MUNICIPIO EN EL ESTADO DE SINALOA POR SARS-COV 2



ACTIVOS ESTIMADOS

273

HOSPITALIZADOS

7

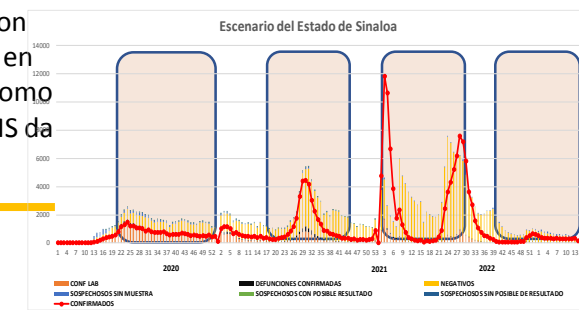
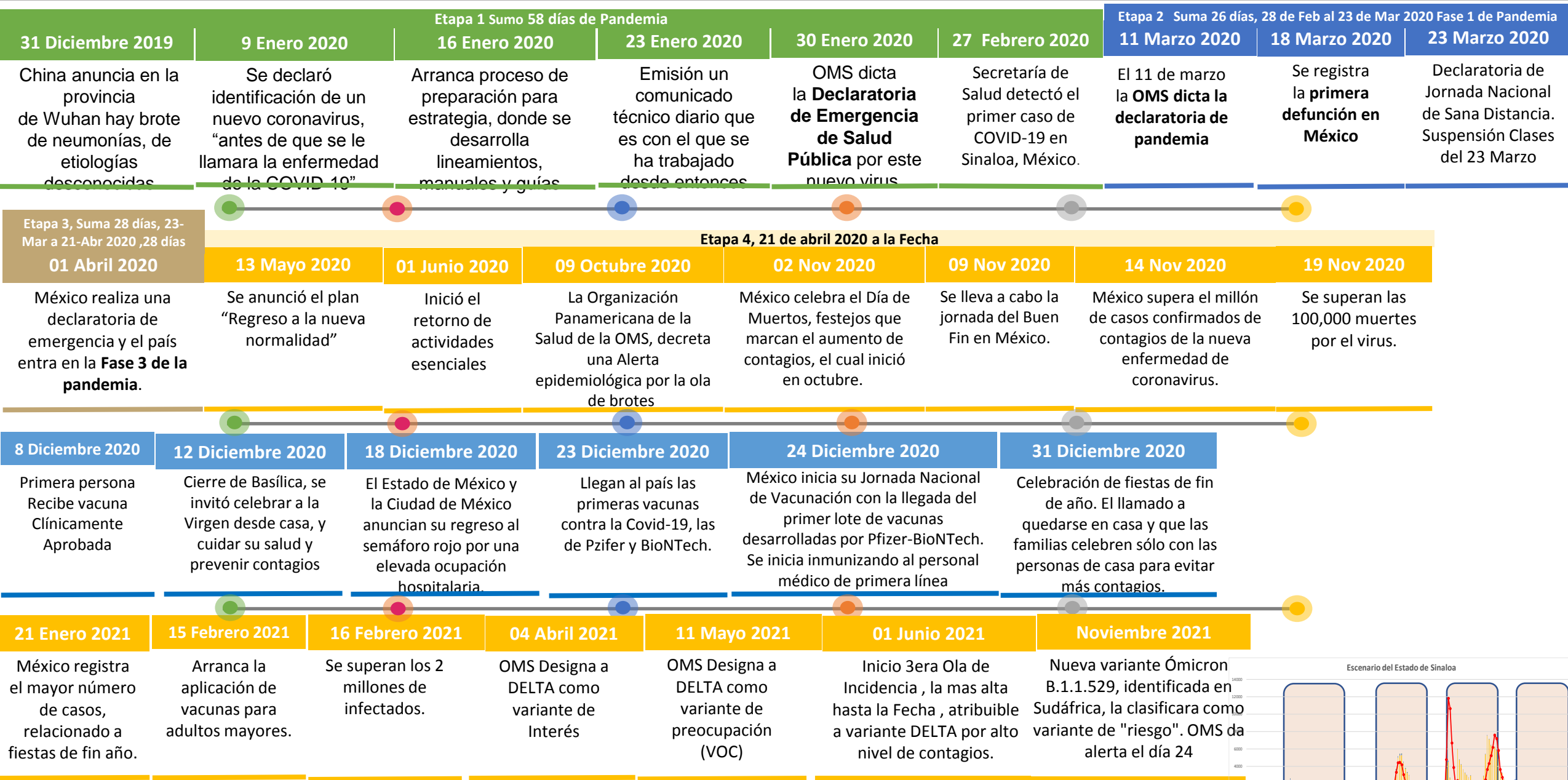
AMBULATORIOS

266

CASO ACTIVO: Caso Confirmado Positivo con Fecha de Inicio de Síntomas en los Últimos 14 Días.



CRONOLOGIA COVID-19, FASES, ETAPAS Y FECHAS



La primera ola empezó cuando inició la epidemia, en febrero de 2020 hasta Septiembre
 La segunda ola epidémica fue en octubre de 2020 y llegó un punto máximo en abril de 2021
 La Tercer ola epidémica Inicio en Junio de 2021 a Noviembre

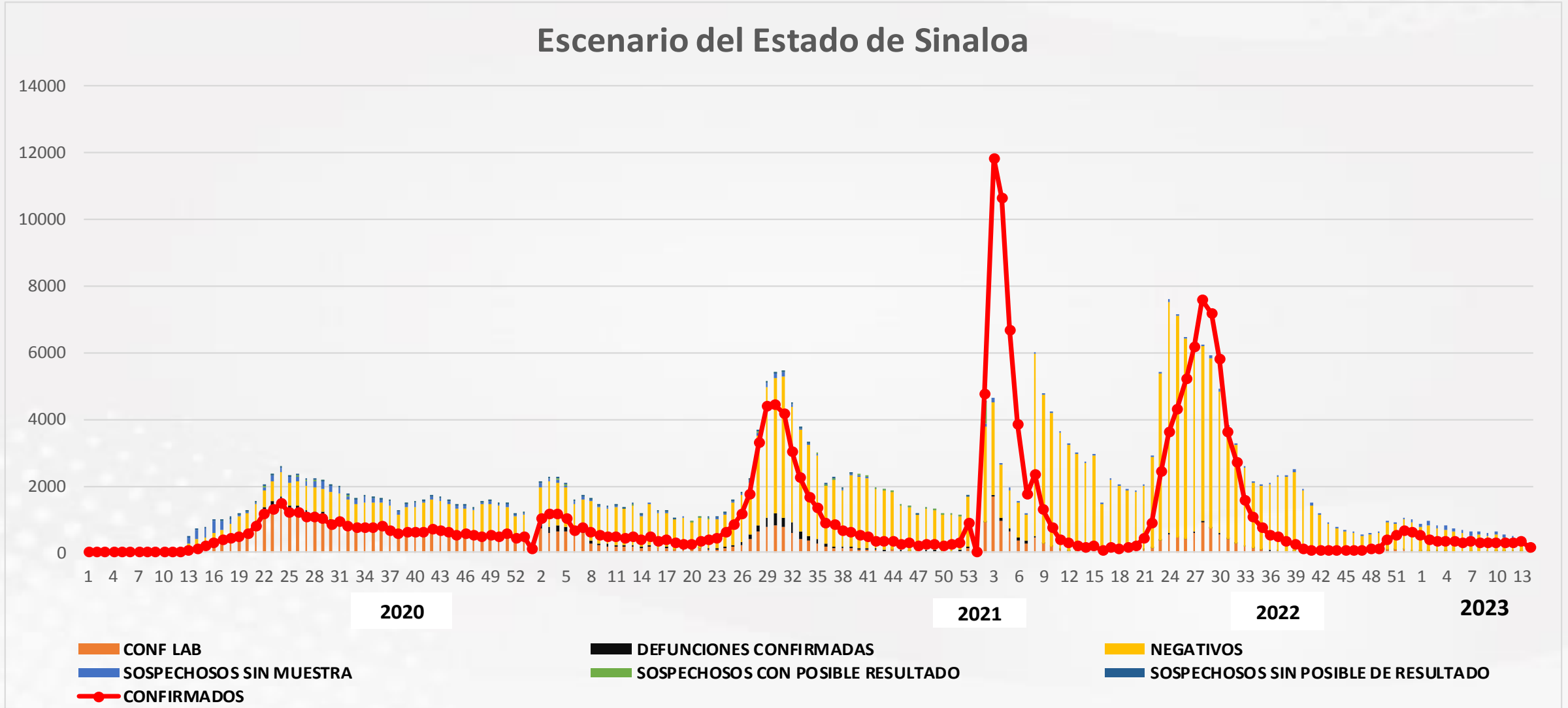


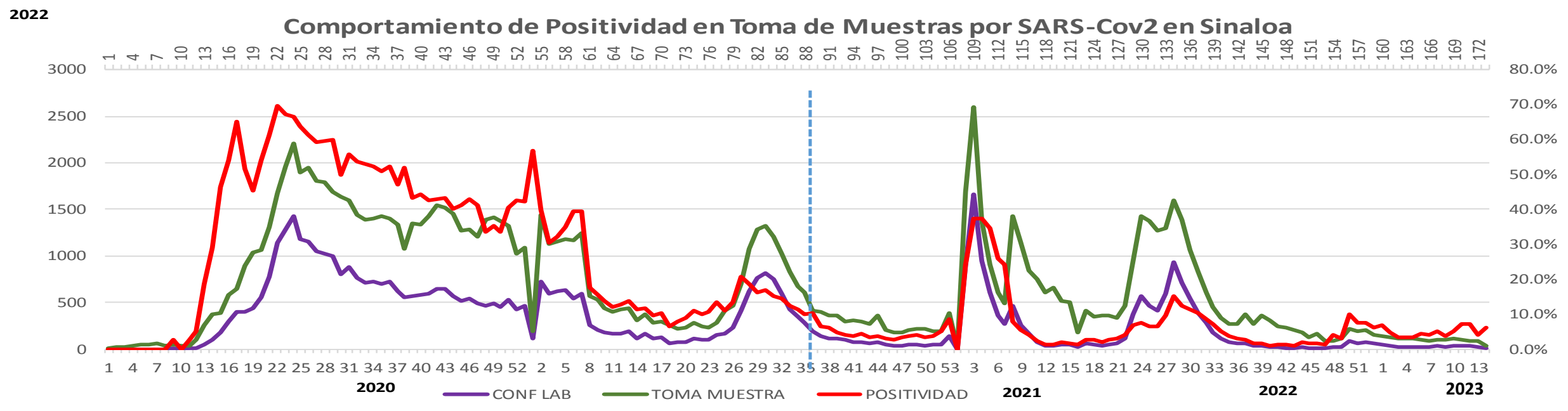
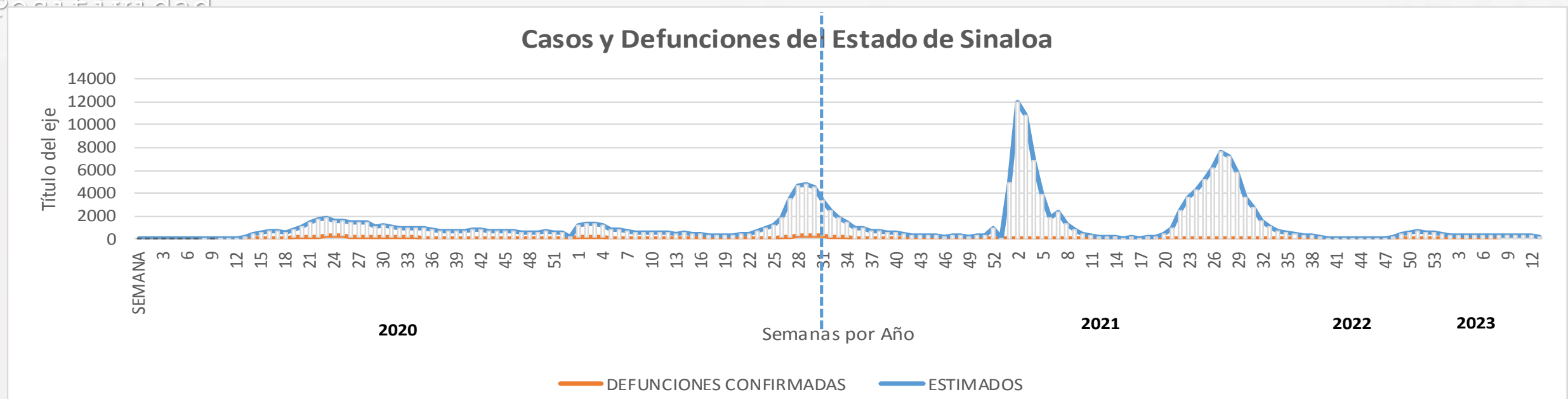


NOTIFICADOS

447,060

Escenario del Estado de Sinaloa



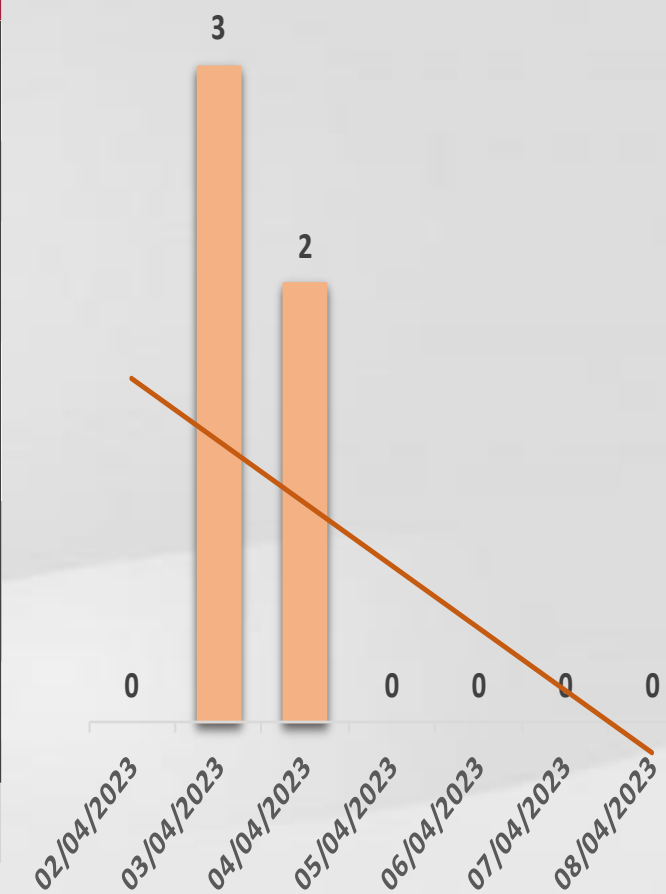




CONFIRMADOS SARS-COV 2 POR LESP EN SINALOA LOS ULTIMOS 10 DIAS



LISTA DE CASOS CONFIRMADOS POR LESP LOS ULTIMOS DIAS POR MUNICIPIO	CONFIRMADOS ACUMULADOS AL CORTE DE HOY 12/abr/2023	VENTANA DE RESPUESTA LESP CONFIRMADOS A SARS-COV-2			CASOS CONFIRMADOS A SARS-COV-2 LOS ULTIMOS 7 DIAS EVOLUCIONADOS EN PLATAFORMA SINAVE/SISVER							Total Casos Confirmados Últimos 10 Días
		11/04/2023	10/04/2023	09/04/2023	08/04/2023	07/04/2023	06/04/2023	05/04/2023	04/04/2023	03/04/2023	02/04/2023	
AHOME	30,193	0	0	0	0	0	0	0	1	2	0	3
CHOIX	481	0	0	0	0	0	0	0	0	0	0	0
EL FUERTE	3,302	0	0	0	0	0	0	0	0	0	0	0
GUASAVE	15,616	0	0	0	0	0	0	0	0	0	0	0
SINALOA	1,194	0	0	0	0	0	0	0	0	0	0	0
ANGOSTURA	1,558	0	0	0	0	0	0	0	0	0	0	0
MOCORITO	740	0	0	0	0	0	0	0	0	0	0	0
SALVADOR ALVARA	4,197	0	0	0	0	0	0	0	0	0	0	0
BADIRAGUATO	912	0	0	0	0	0	0	0	0	0	0	0
CULIACAN	85,789	0	0	0	0	0	0	0	1	1	0	2
NAVOLATO	5,065	0	0	0	0	0	0	0	0	0	0	0
COSALA	515	0	0	0	0	0	0	0	0	0	0	0
ELOTA	1,470	0	0	0	0	0	0	0	0	0	0	0
SAN IGNACIO	378	0	0	0	0	0	0	0	0	0	0	0
CONCORDIA	312	0	0	0	0	0	0	0	0	0	0	0
MAZATLAN	2,238	0	0	0	0	0	0	0	0	0	0	0
ESCUINAPA	27,584	0	0	0	0	0	0	0	0	0	0	0
ROSARIO	1,992	0	0	0	0	0	0	0	0	0	0	0
Total Estado	183,536	0	0	0	0	0	0	0	2	3	0	5
De Otros Estados	2,353	Fuente: Plataforma Nacional SINAVE/SISVER, Preliminar al Corte. Acumulados al 12/abr/2023, Por Municipio. Con Ventana de respuesta considerado referente a los procesos de laboratorio y posible demanda de muestras así como de actualización en Plataforma.										
Total	185,889	de Tiempo de 3 días.										





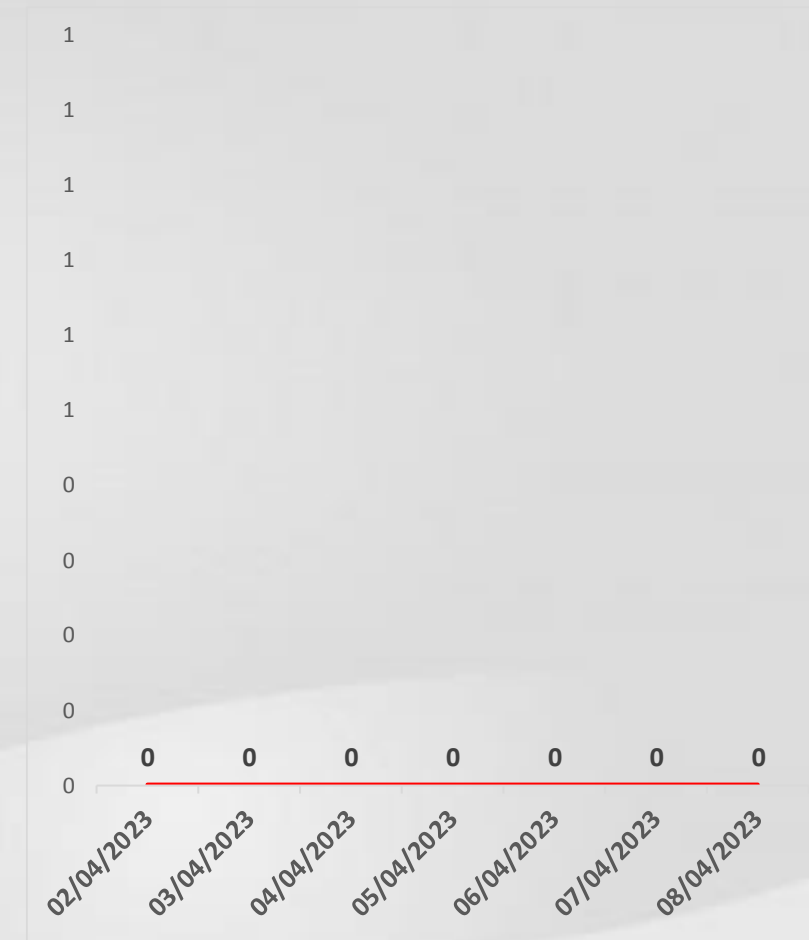
COVID-19 Sinaloa: Defunciones Confirmadas por Laboratorio a SARS-CoV-2



Notificadas por Municipio últimos 10 días.

LISTA DE CASOS DE DEFUNCIONES CONFIRMADAS POR LESP LOS ULTIMOS DIAS POR MUNICIPIO	CONFIRMADOS ACUMULADOS AL CORTE DE HOY 12/abr/2023	VENTANA DE RESPUESTA LESP CONFIRMADOS A SARS-COV-2			CASOS CONFIRMADOS A SARS-COV-2 LOS ULTIMOS 7 DIAS EVOLUCIONADOS EN PLATAFORMA SINAVE/SISVER							Total Defunciones Confirmadas a SARS-Cov2 los Últimos 10 Días	
		11/04/2023	10/04/2023	09/04/2023	08/04/2023	07/04/2023	06/04/2023	05/04/2023	04/04/2023	03/04/2023	02/04/2023		
AHOME	1,739	0	0	0	0	0	0	0	0	0	0	0	0
CHOIX	49	0	0	0	0	0	0	0	0	0	0	0	0
EL FUERTE	289	0	0	0	0	0	0	0	0	0	0	0	0
GUASAVE	1,072	0	0	0	0	0	0	0	0	0	0	0	0
SINALOA	154	0	0	0	0	0	0	0	0	0	0	0	0
ANGOSTURA	173	0	0	0	0	0	0	0	0	0	0	0	0
MOCORITO	112	0	0	0	0	0	0	0	0	0	0	0	0
SALVADOR ALVARADO	289	0	0	0	0	0	0	0	0	0	0	0	0
BADIRAGUATO	42	0	0	0	0	0	0	0	0	0	0	0	0
CULIACAN	3,596	0	0	0	0	0	0	0	0	0	0	0	0
NAVOLATO	352	0	0	0	0	0	0	0	0	0	0	0	0
COSALA	16	0	0	0	0	0	0	0	0	0	0	0	0
ELOTA	69	0	0	0	0	0	0	0	0	0	0	0	0
SAN IGNACIO	31	0	0	0	0	0	0	0	0	0	0	0	0
CONCORDIA	48	0	0	0	0	0	0	0	0	0	0	0	0
MAZATLAN	159	0	0	0	0	0	0	0	0	0	0	0	0
ESCUINAPA	1,676	0	0	0	0	0	0	0	0	0	0	0	0
ROSARIO	114	0	0	0	0	0	0	0	0	0	0	0	0
Total Estado	9,980	0	0	0	0	0	0	0	0	0	0	0	0
De Otros Estados	111												
Total	10,091												

Fuente: Plataforma Nacional SINAVE/SISVER, Preliminar al Corte. Acumulados al 12/abr/2023, Por Municipio. Con Ventana de Tiempo de 3 días.



VENTANA DE TIEMPO: Lapso de respuesta considerado referente a los procesos de laboratorio y posible demanda de muestras, certificación por defunción, así como de actualización en Plataforma.

Fuente: Plataforma Nacional SINAVE/SISVER. Jefatura de Depto. De Vigilancia Epidemiológica, Servicios de Salud de Sinaloa.

COVID-19 Sinaloa: Casos y Defunciones Positivas a SARS-CoV-2, por LESPS, Notificadas por Jurisdicción los últimos 10 días.



LISTA DE CASOS CONFIRMADOS POR LESP LOS ULTIMOS DIAS POR MUNICIPIO	CONFIRMADOS ACUMULADOS AL CORTE DE HOY 12/abr/2023	VENTANA DE RESPUESTA LESP CONFIRMADOS A SARS-COV-2			CASOS CONFIRMADOS A SARS-COV-2 LOS ULTIMOS 7 DIAS EVOLUCIONADOS EN PLATAFORMA SINAVE/SISVER							Total Confirmados por LESP en SISVER los Ultimos 10 Dias	
		11/04/2023	10/04/2023	09/04/2023	08/04/2023	07/04/2023	06/04/2023	05/04/2023	04/04/2023	03/04/2023	02/04/2023		
Jurisdicción I, Los Mochis	33,976	0	0	0	0	0	0	0	1	2	0	3	
Jurisdicción II, Guasave	16,810	0	0	0	0	0	0	0	0	0	0	0	
Jurisdicción III, Guamuchil	6,495	0	0	0	0	0	0	0	0	0	0	0	
Jurisdicción IV, Culiacán	91,766	0	0	0	0	0	0	0	1	1	0	2	
Jurisdicción V, Mazatlán	2,363	0	0	0	0	0	0	0	0	0	0	0	
Jurisdicción VI, Escuinapa	32,126	0	0	0	0	0	0	0	0	0	0	0	
Total Estado	183,536	0	0	0	0	0	0	0	2	3	0	5	



LISTA DE DEFUNCIONES ULTIMOS DIAS POR JURISDICCIONES	DEFUNCIONES ACUMULADAS AL CORTE DE HOY 12/abr/2023	VENTANA DE RESPUESTA LESP CONFIRMADOS A SARS-COV-2			DEFUNCIONES CONFIRMADAS A SARS-COV-2 LOS ULTIMOS 7 DIAS EVOLUCIONADOS EN PLATAFORMA SINAVE/SISVER							Total Evoluciones a Defuncion en los Ultimos 10 Dias	
		11/04/2023	10/04/2023	09/04/2023	08/04/2023	07/04/2023	06/04/2023	05/04/2023	04/04/2023	03/04/2023	02/04/2023		
Jurisdicción I, Los Mochis	2,077	0	0	0	0	0	0	0	0	0	0	0	
Jurisdicción II, Guasave	1,226	0	0	0	0	0	0	0	0	0	0	0	
Jurisdicción III, Guamuchil	574	0	0	0	0	0	0	0	0	0	0	0	
Jurisdicción IV, Culiacán	3,990	0	0	0	0	0	0	0	0	0	0	0	
Jurisdicción V, Mazatlán	116	0	0	0	0	0	0	0	0	0	0	0	
Jurisdicción VI, Escuinapa	1,997	0	0	0	0	0	0	0	0	0	0	0	
Total Estado	9,980	0	0	0	0	0	0	0	0	0	0	0	

VENTANA DE TIEMPO: Lapso de respuesta considerado referente a los procesos de laboratorio y posible demanda de muestras, certificación por defunción, así como de actualización en Plataforma.

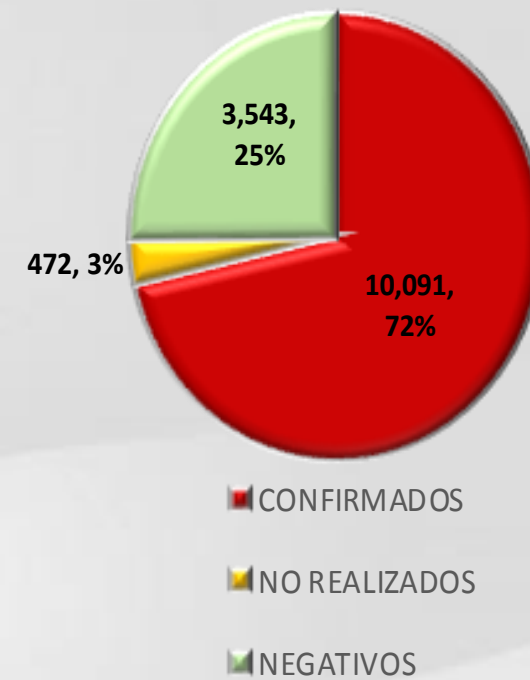
COVID-19 Sinaloa: Defunciones Confirmadas por Laboratorio, Asociación y Dictaminación a SARS-CoV-2 Notificadas al Estado.



COVID 19, SINALOA: DEFUNCIONES POR ASOCIACION Y DICTAMINACION CLINICA EPIDEMIOLOGICA

CLASIFICACION FINAL DE DEFUNCIONES AL 12/abr/2023	TOMA DE MUESTRA		TOTAL	TOTAL DEFUNCIONES
	SI	NO		
CONFIRMADO POR LABORATORIO	7,740	0	7,740	10,091
CONFIRMADO POR ANTIGENO	152	1,534	1,686	
CONFIRMADO POR ASOCIACION	22	99	121	
CONFIRMADO POR DICTAMINACION	43	501	544	
INVALIDO	4	0	4	472
NO REALIZADO	83	0	83	
SOSPECHOSO	45	340	385	
NEGATIVO	2,830	0	2,830	3,543
NEGATIVO ANTIGENO	20	693	713	
TOTAL	10,939	3,167	14,106	14,106

CLASIFICACION FINAL DE PRUEBAS SARS COV2 DE DEFUNCIONES



COVID-19 Sinaloa: Casos confirmados en personal de la salud por Institución



SARS-CoV-2 POR INSTITUCION Y	MEDICOS	ENFERMERAS	OTROS TRABAJADORES	LABORATORISTAS	DENTISTAS	TOTAL
SSA	1,355	1,558	1,435	104	144	4,596
IMSS	1,781	3,019	2,607	169	67	7,643
IMSS-OPORTUNIDADES	115	124	84	2	5	330
SEDENA	7	5	9	2	0	23
ISSSTE	510	732	342	40	20	1,644
SEMAR	20	29	12	2	2	65
MUNICIPAL	14	11	13	0	0	38
ESTATAL	111	61	36	4	0	212
PRIVADA	213	187	761	14	16	1,191
PEMEX	0	0	0	0	0	0
CRUZ ROJA	0	0	0	0	0	0
UNIVERSITARIO	1	0	0	0	0	1
TOTAL	4,127	5,726	5,299	337	254	15,743
	26.2%	36.4%	33.7%	2.1%	1.6%	100.0%

CONFIRMADOS DEL AREA DE LA SALUD	CASOS	DEFUNCIONES
MEDICOS	4,127	69
ENFERMERAS	5,726	20
OTROS TRABAJADORES DE LA SALUD	5,299	24
LABORATORISTAS	337	3
DENTISTAS	254	4
TOTAL	15,743	120



CUADROS ACUMULADOS CONFIRMADOS A SARS-COV 2 POR INSTITUCION EN EL ESTADO DE SINALOIA



CONFIRMADOS A SARS-COV2	CASOS	DEFUNCIONES
SSA	33,505	1,869
IMSS	101,410	5,872
IMSS-OPORTUNIDADES	2,539	95
SEDENA	788	83
ISSSTE	7,770	1,535
SEMAR	604	36
MUNICIPAL	237	16
ESTATAL	1,151	303
PRIVADA	37,848	281
PEMEX	7	1
CRUZ ROJA	0	0
UNIVERSITARIO	1	0
TOTAL	185,860	10,091

EMBARAZADAS POSITIVAS A SARS-COV2	CASOS	DEFUNCIONES
SSA	441	12
IMSS	1,213	6
IMSS-OPORTUNIDADES	71	0
SEDENA	14	0
ISSSTE	53	0
SEMAR	9	0
MUNICIPAL	2	0
ESTATAL	20	0
PRIVADA	429	2
PEMEX	0	0
CRUZ ROJA	0	0
UNIVERSITARIO	0	0
TOTAL	2,252	20

HOSPITALIZADOS CONFIRMADOS A SARS-COV2	CASOS HOSPITALIZADOS	DEFUNCIONES HOSPITALIZADOS
SSA	4,976	1,865
IMSS	10,439	5,826
IMSS-OPORTUNIDADES	258	93
SEDENA	330	81
ISSSTE	3,068	1,531
SEMAR	254	36
MUNICIPAL	64	16
ESTATAL	582	303
PRIVADA	1,097	281
PEMEX	1	1
CRUZ ROJA	0	0
UNIVERSITARIO	0	0
TOTAL	21,069	10,033

MENORES DE 18 AÑOS CONFIRMADOS A SARS-COV2	CASOS	DEFUNCIONES
SSA	3,071	8
IMSS	5,158	25
IMSS-OPORTUNIDADES	252	1
SEDENA	54	0
ISSSTE	212	2
SEMAR	27	0
MUNICIPAL	5	0
ESTATAL	47	0
PRIVADA	3,541	1
PEMEX	0	0
CRUZ ROJA	0	0
UNIVERSITARIO	0	0
TOTAL	12,367	37



COVID-19 SINALOA

COMUNICADO TECNICO DIARIO



Dr. Macondo Montoya Parra.
Subdirector De Vigilancia Epidemiológica.

Dr. Rafael Martínez Rocha.
Jefe de Depto. De Vigilancia Epidemiológica.

Dr. Carlos Alberto Carlón Núñez.
Coordinador Estatal SISVER.



SALUD

SECRETARÍA DE SALUD

DGE

DIRECCIÓN GENERAL
DE EPIDEMIOLOGÍA

PLATAFORMA SINAVE/SISVER

Notificación de Eventos Emergentes con Impacto Epidemiológico al
667 758-70-00, ext. 40413.

E-mail: epidesin@yahoo.com.mx

Blvd. Alfonso Zaragoza Maytorena n° 2204, edificio "A", tercer piso,
Fraccionamiento Bonanzas, C.P. 80020, Culiacán, Sinaloa.



Bitácora diaria de CTD Covid-19 en
http://saludsinaloa.gob.mx/index.php/coronavirus_/
Apartado "Panorama Epidemiológico de COVID-19"