



SERVICIOS DE SALUD DE SINALOA

SUBDIRECCIÓN DE VIGILANCIA EPIDEMIOLÓGICA

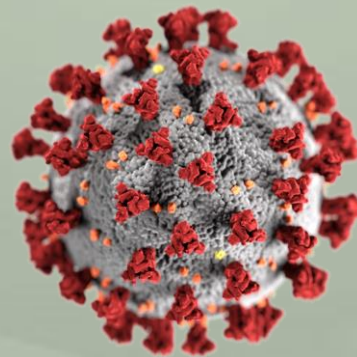


MARTES, 12 DE ABRIL DEL 2022

27/FEB/2020 AL 12/ABR/2022, 775 DÍAS TRANSCURRIDOS DE COVID-19 EN SINALOA

COVID-19 SINALOA

COMUNICADO TECNICO DIARIO



Nota: Este comunicado contiene información preliminar y sus datos pueden variar sin previo aviso, datos presentados disponibles a la fecha y corte especificados.



Dra. Kryzia Yukié Jara Báez
Jefe de Depto. De Vigilancia
Epidemiológica
Servicios de Salud de Sinaloa



SALUD

SECRETARÍA DE SALUD

DGE

DIRECCIÓN GENERAL
DE EPIDEMIOLOGÍA

PLATAFORMA SINAVE/SISVER



SITUACION GENERAL EN EL ESTADO DE SINALOA POR SARS-COV 2



SERVICIOS DE SALUD DE SINALOA										
SINALOA , PLATAFORMA DE VIGILANCIA EPIDEMIOLOGICA COVID-19										
MUNICIPIOS	NOTIFICADOS ACUMULADO AL 12/abr/2022			RESULTADO FINAL						
	AMBOS GENEROS	FEMENINOS	MASCULINOS	RESULTADO NEGATIVO	RESULTADO INFLUENZA	OTROS DX	POSITIVO SARS-CoV-2	SOSPECHOSOS	DEFUNCION (+) Sars-CoV-2	CASOS ACTIVOS *
AHOME	45,559	25,618	19,941	23,112	50	249	21,614	359	1,687	10
CHOIX	856	443	413	397	3	14	442	3	49	0
EL FUERTE	5,041	2,812	2,229	2,187	6	36	2,787	19	283	3
GUASAVE	27,306	15,343	11,963	14,531	40	221	10,971	148	1,042	13
SINALOA	2,497	1,367	1,130	1,500	6	32	926	4	150	0
ANGOSTURA	2,390	1,310	1,080	1,086	1	16	1,260	7	169	1
MOCORITO	1,399	754	645	789	2	13	570	7	108	0
SALVADOR ALVARADO	6,887	3,912	2,975	3,719	1	24	3,084	10	286	5
BADIRAGUATO	2,098	1,167	931	1,228	7	26	792	4	39	0
CULIACAN	121,430	69,030	52,400	65,068	147	1,155	50,891	1,108	3,444	71
NAVOLATO	8,861	5,044	3,817	4,428	13	37	4,171	48	336	3
COSALA	1,217	609	608	524	1	11	482	8	15	0
ELOTA	3,356	1,836	1,520	1,928	5	17	1,369	4	68	0
SAN IGNACIO	707	392	315	358	1	9	338	2	32	0
CONCORDIA	490	246	244	223	0	6	247	3	48	0
MAZATLAN	42,045	23,242	18,803	21,513	18	337	17,961	761	1,632	35
ESCUINAPA	3,999	2,255	1,744	1,874	18	63	1,991	18	159	0
ROSARIO	3,222	1,696	1,526	1,363	2	33	1,790	4	109	0
TOTAL	279,360	157,076	122,284	145,828	321	2,299	121,686	2,517	9,656	141
OTRO ESTADO	2,633	1,151	1,482	1,743	4	4	739	83	108	5

CASOS ACTIVOS*: Caso Confirmado Positivo con fecha de inicio de sintomas en los ultimos 14 dias.

NOTIFICADOS 279,360	NEGATIVOS 145,828
POSITIVOS 121,686	SOSPECHOSOS 2,517
DEFUNCIONES 9,656	HOSPITALIZADOS 19,877

TASAS E INDICES ACUMULADOS

TASA DE INCIDENCIA ESTATAL X 100,000 HABS	2,498
INDICE DE LETALIDAD	11.4%
% POSITIVIDAD	47.8%
INDICE DE HOSPITALIZACION	23.1%

Semáforo Epidemiológico

VERDE
Podemos salir pero con precaución y prevención. Se permiten todas las actividades, incluidas las escolares.

Fuente: coronavirus.gob.mx/semaforo





CASOS ACTIVOS POR MUNICIPIO EN EL ESTADO DE SINALOA POR SARS-COV 2



ACTIVOS ESTIMADOS

141

HOSPITALIZADOS

6

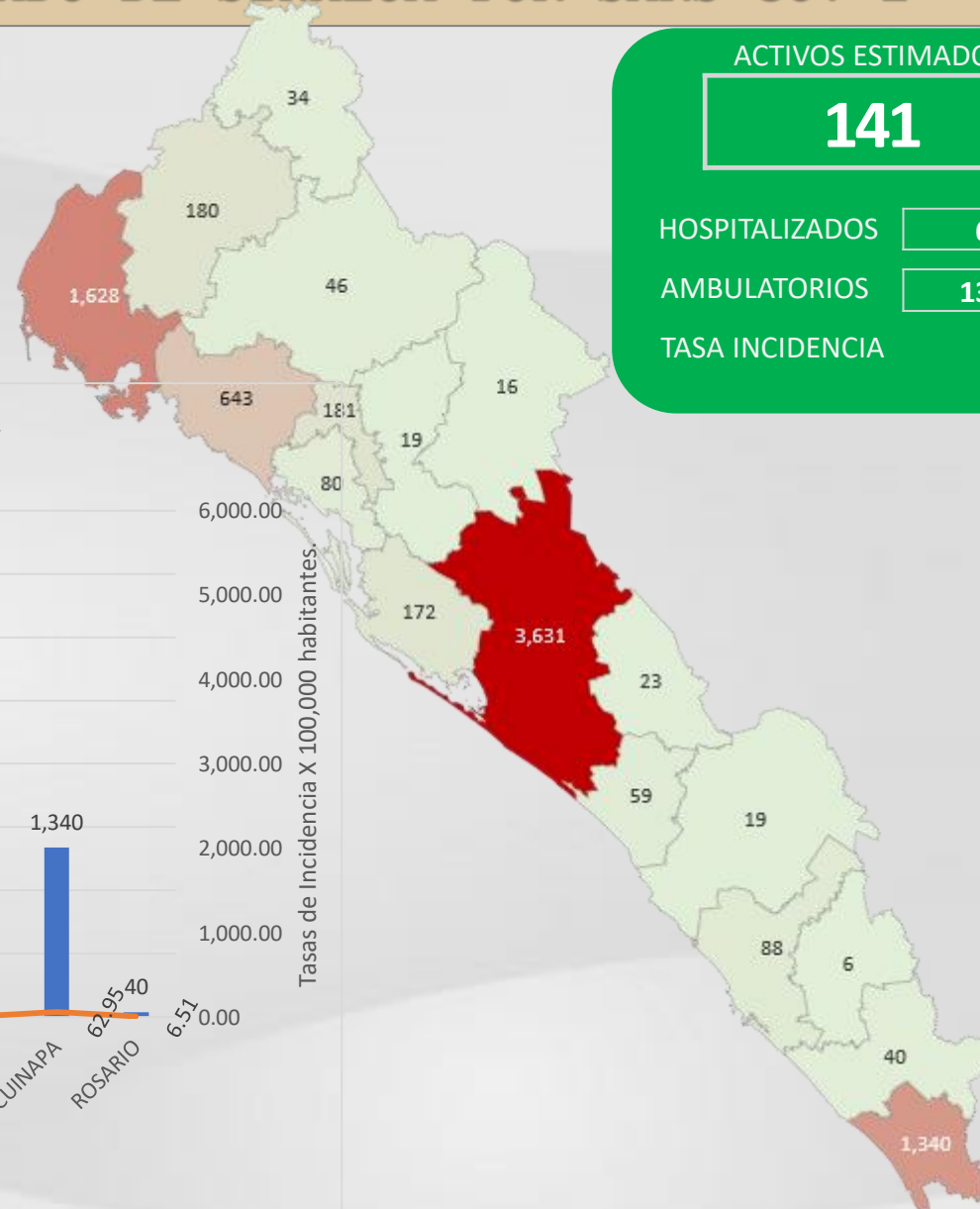
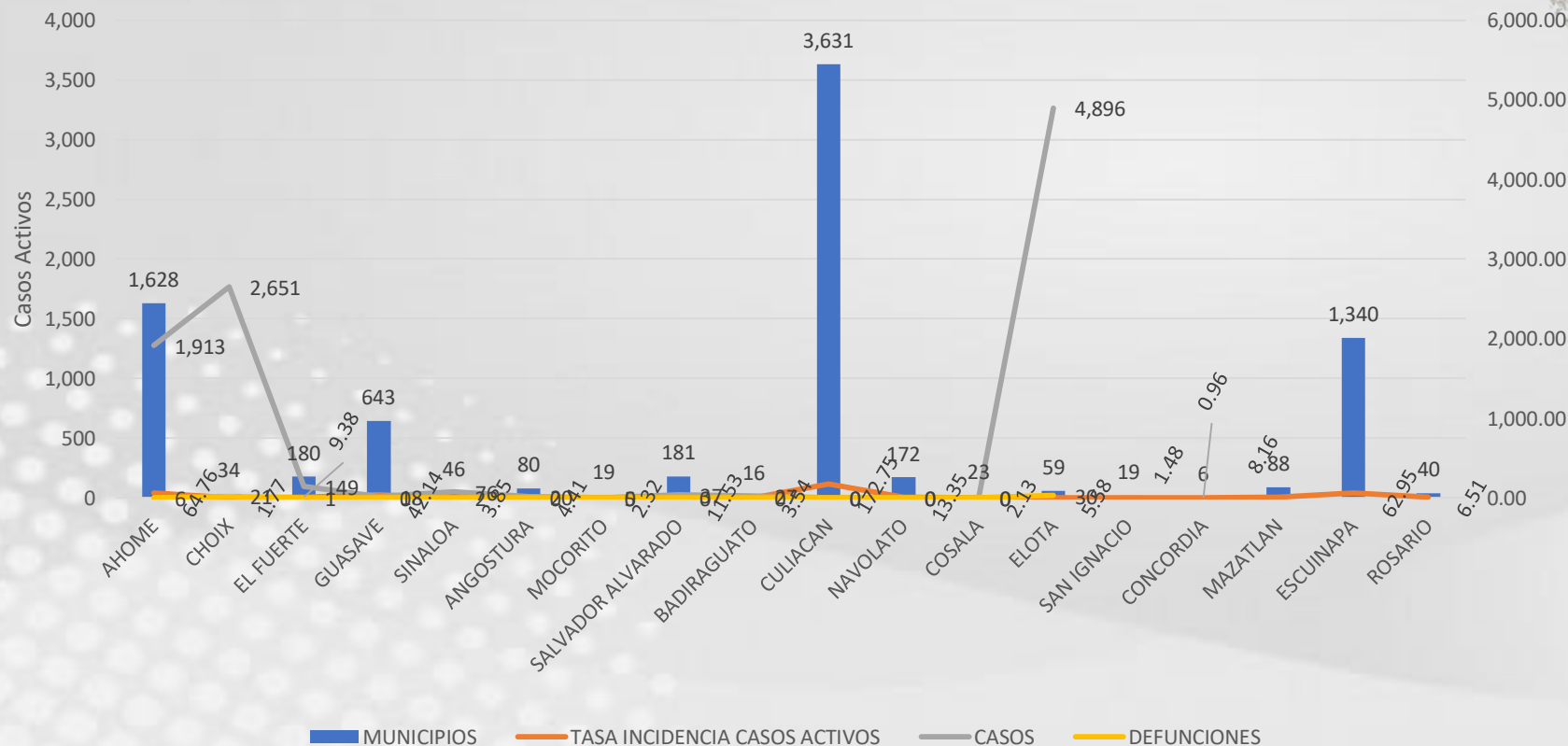
AMBULATORIOS

135

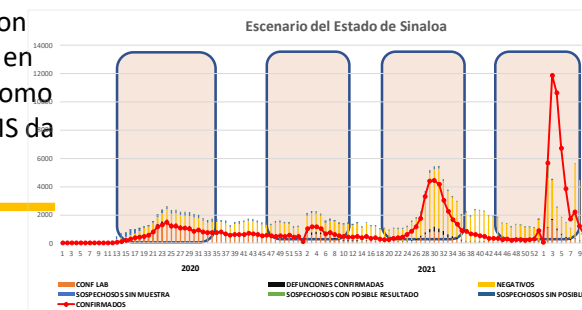
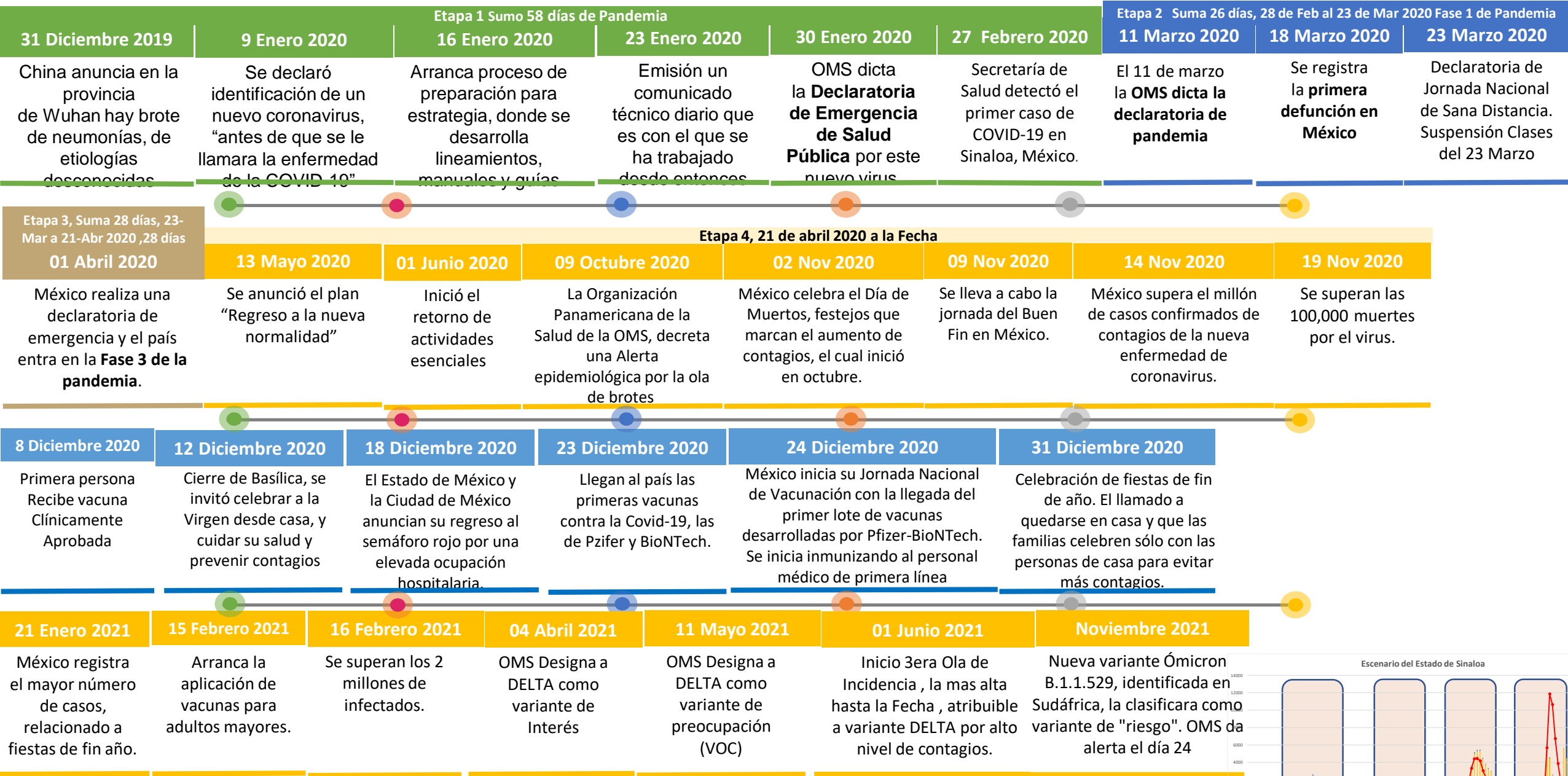
TASA INCIDENCIA

CASO ACTIVO: Caso Confirmado Positivo con Fecha de Inicio de Síntomas en los **Últimos 14 Días.**

CASOS CONFIRMADOS *ACTIVOS, DE COVID-19 POR MUNICIPIO AL DIA DE HOY 18/ENE/2022



CRONOLOGIA COVID-19, FASES, ETAPAS Y FECHAS



La primera ola empezó cuando inició la epidemia, en febrero de 2020 hasta Septiembre
 La segunda ola epidémica fue en octubre de 2020 y llegó un punto máximo en abril de 2021
 La Tercer ola epidémica Inicio en Junio de 2021 a Noviembre

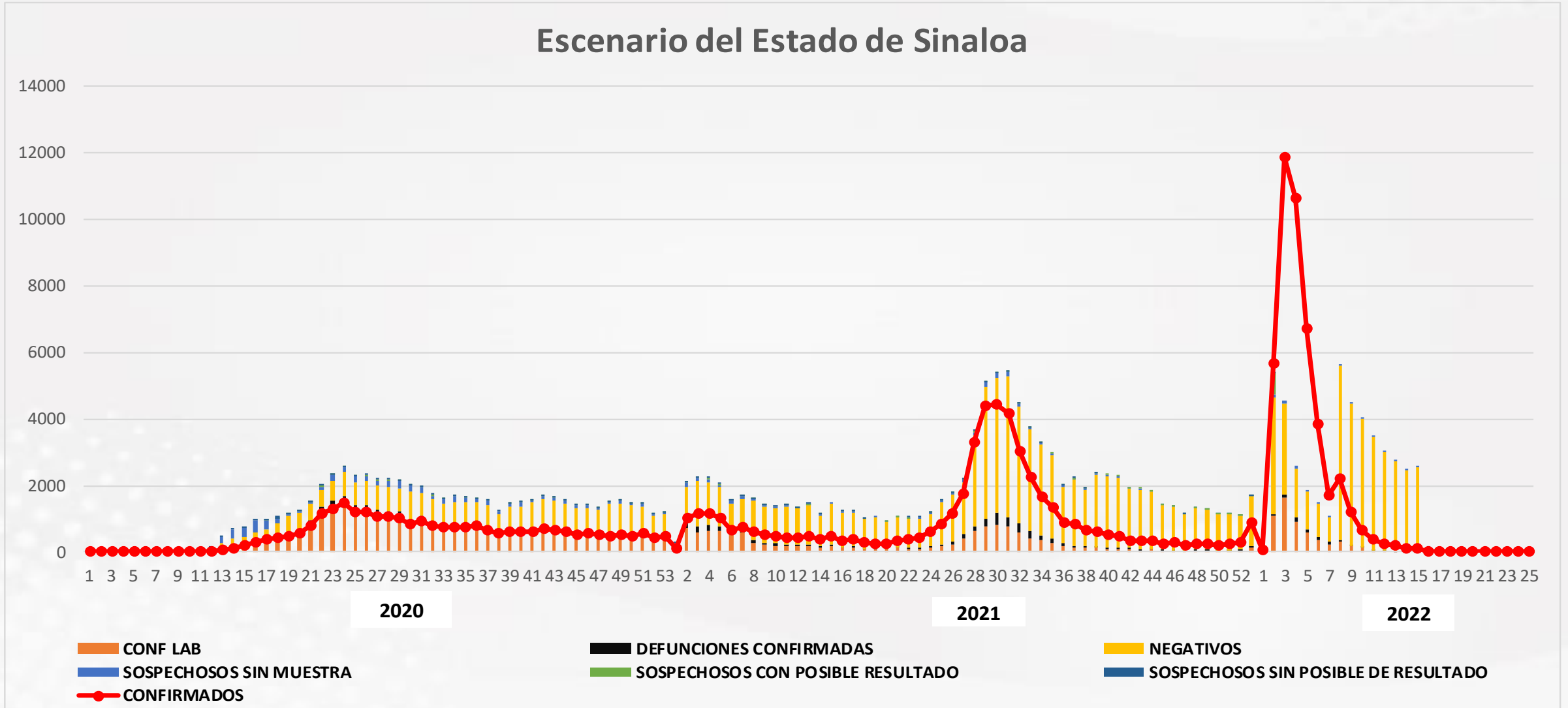




NOTIFICADOS

279,360

Escenario del Estado de Sinaloa

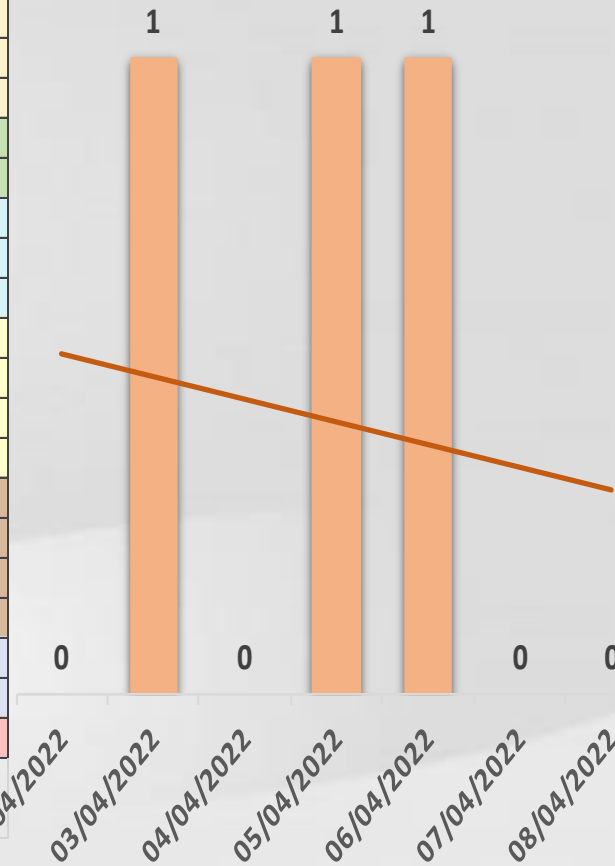




CONFIRMADOS SARS-COV 2 POR LESP EN SINALOA LOS ULTIMOS 10 DIAS



LISTA DE CASOS CONFIRMADOS POR LESP LOS ULTIMOS DIAS POR MUNICIPIO	CONFIRMADOS ACUMULADOS AL CORTE DE HOY 12/abr/2022	VENTANA DE RESPUESTA LESP CONFIRMADOS A SARS-COV-2			CASOS CONFIRMADOS A SARS-COV-2 LOS ULTIMOS 7 DIAS EVOLUCIONADOS EN PLATAFORMA SINAVE/SISVER							Total Casos Confirmados Últimos 10 Días
		11/04/2022	10/04/2022	09/04/2022	08/04/2022	07/04/2022	06/04/2022	05/04/2022	04/04/2022	03/04/2022	02/04/2022	
AHOME	21,614	0	0	0	0	0	1	0	0	1	0	2
CHOIX	442	0	0	0	0	0	0	0	0	0	0	0
EL FUERTE	2,787	0	0	0	0	0	0	0	0	0	0	0
GUASAVE	10,971	0	0	0	0	0	0	0	0	0	0	0
SINALOA	926	0	0	0	0	0	0	0	0	0	0	0
ANGOSTURA	1,260	0	0	0	0	0	0	0	0	0	0	0
MOCORITO	570	0	0	0	0	0	0	0	0	0	0	0
SALVADOR ALVARA	3,084	0	0	0	0	0	0	0	0	0	0	0
BADIRAGUATO	792	0	0	0	0	0	0	0	0	0	0	0
CULIACAN	50,891	0	0	0	0	0	0	1	0	0	0	1
NAVOLATO	4,171	0	0	0	0	0	0	0	0	0	0	0
COSALA	482	0	0	0	0	0	0	0	0	0	0	0
ELOTA	1,369	0	0	0	0	0	0	0	0	0	0	0
SAN IGNACIO	338	0	0	0	0	0	0	0	0	0	0	0
CONCORDIA	247	0	0	0	0	0	0	0	0	0	0	0
MAZATLAN	1,991	0	0	0	0	0	0	0	0	0	0	0
ESCUINAPA	17,961	0	0	0	0	0	0	0	0	0	0	0
ROSARIO	1,790	0	0	0	0	0	0	0	0	0	0	0
Total Estado	121,686	0	0	0	0	0	1	1	0	1	0	3
De Otros Estados	739	Fuente: Plataforma Nacional SINAVE/SISVER, Preliminar al Corte. Acumulados al 12/abr/2022, Por Municipio. Con Ventana de Tiempo de 3 días.										
Total	122,425	Fuente: Plataforma Nacional SINAVE/SISVER. Jefatura de Depto. De Vigilancia Epidemiológica, Servicios de Salud de Sinaloa.										



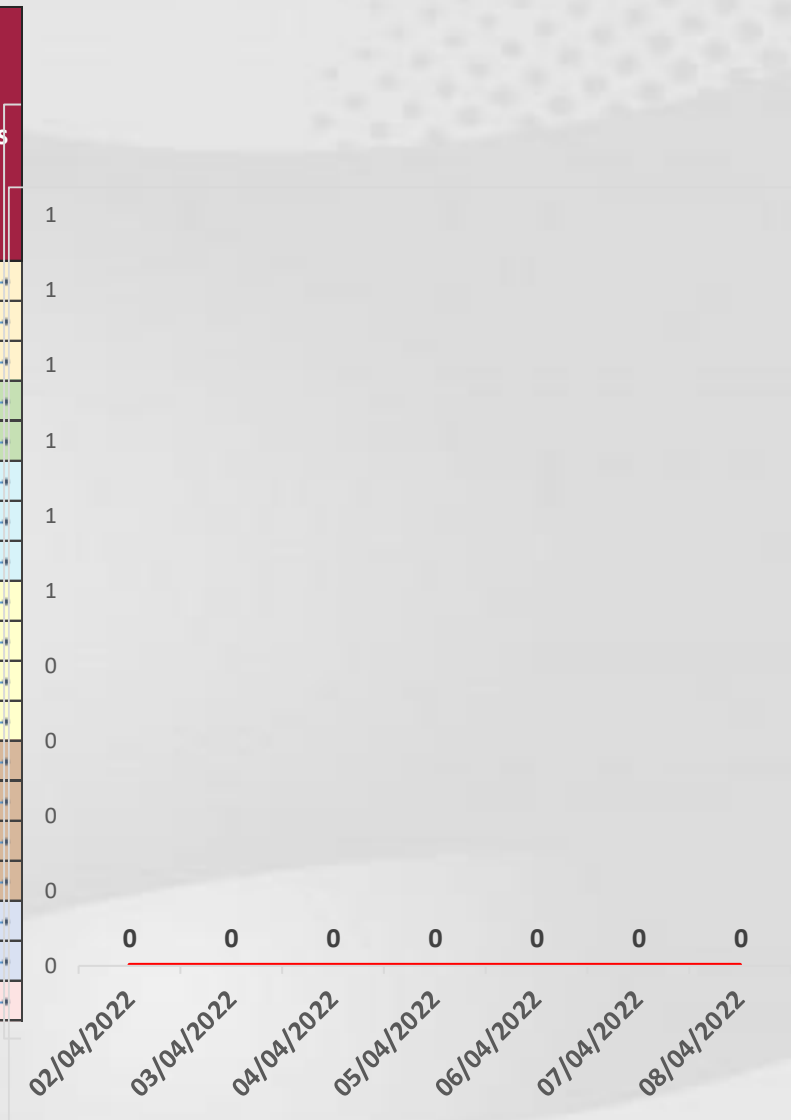


COVID-19 Sinaloa: Defunciones Confirmadas por Laboratorio a SARS-CoV-2



Notificadas por Municipio últimos 10 días.

LISTA DE CASOS DE DEFUNCIONES CONFIRMADAS POR LESP LOS ULTIMOS DIAS POR MUNICIPIO	CONFIRMADOS ACUMULADOS AL CORTE DE HOY 12/abr/2022	VENTANA DE RESPUESTA LESP CONFIRMADOS A SARS-COV-2			CASOS CONFIRMADOS A SARS-COV-2 LOS ULTIMOS 7 DIAS EVOLUCIONADOS EN PLATAFORMA SINAVE/SISVER							Total Defunciones Confirmadas a SARS-Cov2 los Últimos 10 Días	
		11/04/2022	10/04/2022	09/04/2022	08/04/2022	07/04/2022	06/04/2022	05/04/2022	04/04/2022	03/04/2022	02/04/2022		
AHOME	1,687	0	0	0	0	0	0	0	0	0	0	0	0
CHOIX	49	0	0	0	0	0	0	0	0	0	0	0	0
EL FUERTE	283	0	0	0	0	0	0	0	0	0	0	0	0
GUASAVE	1,042	0	0	0	0	0	0	0	0	0	0	0	0
SINALOA	150	0	0	0	0	0	0	0	0	0	0	0	0
ANGOSTURA	169	0	0	0	0	0	0	0	0	0	0	0	0
MOCORITO	108	0	0	0	0	0	0	0	0	0	0	0	0
SALVADOR ALVARADO	286	0	0	0	0	0	0	0	0	0	0	0	0
BADIRAGUATO	39	0	0	0	0	0	0	0	0	0	0	0	0
CULIACAN	3,444	0	0	0	0	0	0	0	0	0	0	0	0
NAVOLATO	336	0	0	0	0	0	0	0	0	0	0	0	0
COSALA	15	0	0	0	0	0	0	0	0	0	0	0	0
ELOTA	68	0	0	0	0	0	0	0	0	0	0	0	0
SAN IGNACIO	32	0	0	0	0	0	0	0	0	0	0	0	0
CONCORDIA	48	0	0	0	0	0	0	0	0	0	0	0	0
MAZATLAN	159	0	0	0	0	0	0	0	0	0	0	0	0
ESCUINAPA	1,632	0	0	0	0	0	0	0	0	0	0	0	0
ROSARIO	109	0	0	0	0	0	0	0	0	0	0	0	0
Total Estado	9,656	0	0	0	0	0	0	0	0	0	0	0	0
De Otros Estados	108	Fuente: Plataforma Nacional SINAVE/SISVER, Preliminar al Corte. Acumulados al 12/abr/2022, Por Municipio. Con Ventana de Tiempo de 3 dias.											
Total	9,764												



VENTANA DE TIEMPO: Lapso de respuesta considerado referente a los procesos de laboratorio y posible demanda de muestras, certificación por defunción, así como de actualización en Plataforma.

Fuente: Plataforma Nacional SINAVE/SISVER. Jefatura de Depto. De Vigilancia Epidemiológica, Servicios de Salud de Sinaloa.

COVID-19 Sinaloa: Casos y Defunciones Positivas a SARS-CoV-2, por LESPS, Notificadas



por Jurisdicción los últimos 10 días.

LISTA DE CASOS CONFIRMADOS POR LESP LOS ULTIMOS DIAS POR MUNICIPIO	CONFIRMADOS ACUMULADOS AL CORTE DE HOY 12/abr/2022	VENTANA DE RESPUESTA LESP CONFIRMADOS A SARS-COV-2			CASOS CONFIRMADOS A SARS-COV-2 LOS ULTIMOS 7 DIAS EVOLUCIONADOS EN PLATAFORMA SINAVE/SISVER							Total Confirmados por LESP en SISVER los Ultimos 10 Dias	Line Chart
		11/04/2022	10/04/2022	09/04/2022	08/04/2022	07/04/2022	06/04/2022	05/04/2022	04/04/2022	03/04/2022	02/04/2022		
Jurisdicción I, Los Mochis	24,843	0	0	0	0	0	1	0	0	1	0	2	
Jurisdicción II, Guasave	11,897	0	0	0	0	0	0	0	0	0	0	0	
Jurisdicción III, Guamuchil	4,914	0	0	0	0	0	0	0	0	0	0	0	
Jurisdicción IV, Culiacán	55,854	0	0	0	0	0	0	1	0	0	0	1	
Jurisdicción V, Mazatlán	2,189	0	0	0	0	0	0	0	0	0	0	0	
Jurisdicción VI, Escuinapa	21,989	0	0	0	0	0	0	0	0	0	0	0	
Total Estado	121,686	0	0	0	0	0	1	1	0	1	0	3	



LISTA DE DEFUNCIONES ULTIMOS DIAS POR JURISDICCIONES	DEFUNCIONES ACUMULADAS AL CORTE DE HOY 12/abr/2022	VENTANA DE RESPUESTA LESP CONFIRMADOS A SARS-COV-2			DEFUNCIONES CONFIRMADAS A SARS-COV-2 LOS ULTIMOS 7 DIAS EVOLUCIONADOS EN PLATAFORMA SINAVE/SISVER							Total Evoluciones a Defuncion en los Ultimos 10 Dias	Line Chart	
		11/04/2022	10/04/2022	09/04/2022	08/04/2022	07/04/2022	06/04/2022	05/04/2022	04/04/2022	03/04/2022	02/04/2022			
Jurisdicción I, Los Mochis	2,019	0	0	0	0	0	0	0	0	0	0	0	0	
Jurisdicción II, Guasave	1,192	0	0	0	0	0	0	0	0	0	0	0	0	
Jurisdicción III, Guamuchil	563	0	0	0	0	0	0	0	0	0	0	0	0	
Jurisdicción IV, Culiacán	3,819	0	0	0	0	0	0	0	0	0	0	0	0	
Jurisdicción V, Mazatlán	115	0	0	0	0	0	0	0	0	0	0	0	0	
Jurisdicción VI, Escuinapa	1,948	0	0	0	0	0	0	0	0	0	0	0	0	
Total Estado	9,656	0	0	0	0	0	0	0	0	0	0	0	0	

VENTANA DE TIEMPO: Lapso de respuesta considerado referente a los procesos de laboratorio y posible demanda de muestras, certificación por defunción, así como de actualización en Plataforma.

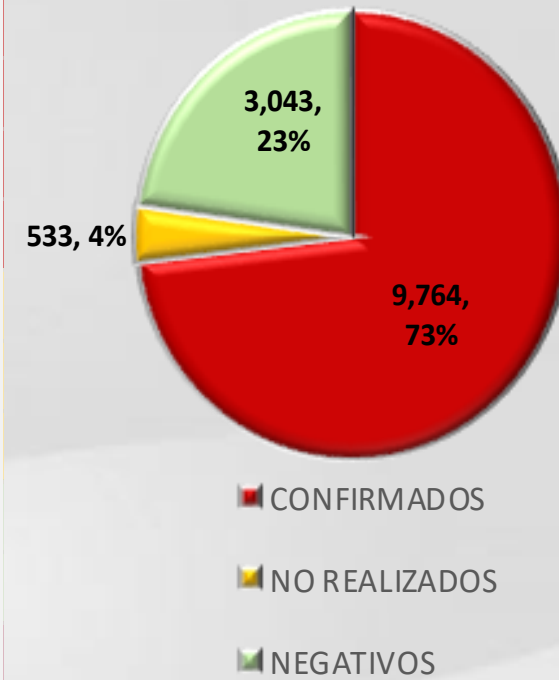
COVID-19 Sinaloa: Defunciones Confirmadas por Laboratorio, Asociación
Dictaminación a SARS-CoV-2 Notificadas al Estado.



COVID 19, SINALOA: DEFUNCIONES POR ASOCIACION Y DICTAMINACION CLINICA EPIDEMIOLOGICA

CLASIFICACION FINAL DE DEFUNCIONES AL 12/abr/2022	TOMA DE MUESTRA		TOTAL	TOTAL DEFUNCIONES
	SI	NO		
CONFIRMADO POR LABORATORIO	7,588	0	7,588	9,764
CONFIRMADO POR ANTIGENO	126	1,443	1,569	
CONFIRMADO POR ASOCIACION	22	99	121	
CONFIRMADO POR DICTAMINACION	42	444	486	
INVALIDO	3	0	3	533
NO REALIZADO	80	0	80	
SOSPECHOSO	52	398	450	
NEGATIVO	2,581	0	2,581	3,043
NEGATIVO ANTIGENO	14	448	462	
TOTAL	10,508	2,832	13,340	13,340

CLASIFICACION FINAL DE PRUEBAS SARS COV2 DE DEFUNCIONES



COVID-19 Sinaloa: Casos confirmados en personal de la salud por Institución



SARS-CoV-2 POR INSTITUCION Y	MEDICOS	ENFERMERAS	OTROS TRABAJADORES	LABORATORISTAS	DENTISTAS	TOTAL
SSA	1,097	1,336	1,120	83	114	3,750
IMSS	1,334	2,425	2,081	127	48	6,015
IMSS-OPORTUNIDADES	90	100	59	2	4	255
SEDENA	5	5	9	1	0	20
ISSSTE	329	523	248	35	13	1,148
SEMAR	19	28	9	2	2	60
MUNICIPAL	14	11	13	0	0	38
ESTATAL	103	53	31	4	0	191
PRIVADA	63	35	65	5	2	170
PEMEX	0	0	0	0	0	0
CRUZ ROJA	0	0	0	0	0	0
UNIVERSITARIO	1	0	0	0	0	1
TOTAL	3,055	4,516	3,635	259	183	11,648
	26.2%	38.8%	31.2%	2.2%	1.6%	100.0%

CONFIRMADOS DEL AREA DE LA SALUD	CASOS	DEFUNCIONES
MEDICOS	3,055	68
ENFERMERAS	4,516	20
OTROS TRABAJADORES DE LA SALUD	3,635	24
LABORATORISTAS	259	3
DENTISTAS	183	4
TOTAL	11,648	119



CUADROS ACUMULADOS CONFIRMADOS A SARS-COV 2 POR INSTITUCION EN EL ESTADO DE SINALOA



CONFIRMADOS A SARS-COV2	CASOS	DEFUNCIONES
SSA	26,358	1,815
IMSS	82,433	5,674
IMSS-OPORTUNIDADES	2,091	93
SEDENA	591	80
ISSSTE	5,226	1,497
SEMAR	574	36
MUNICIPAL	237	16
ESTATAL	1,040	287
PRIVADA	3,840	265
PEMEX	5	1
CRUZ ROJA	0	0
UNIVERSITARIO	1	0
TOTAL	122,396	9,764

EMBARAZADAS POSITIVAS A SARS-COV2	CASOS	DEFUNCIONES
SSA	376	12
IMSS	809	6
IMSS-OPORTUNIDADES	60	0
SEDENA	12	0
ISSSTE	24	0
SEMAR	8	0
MUNICIPAL	2	0
ESTATAL	5	0
PRIVADA	31	1
PEMEX	0	0
CRUZ ROJA	0	0
UNIVERSITARIO	0	0
TOTAL	1,327	19

HOSPITALIZADOS CONFIRMADOS A SARS-COV2	CASOS HOSPITALIZADOS	DEFUNCIONES HOSPITALIZADOS
SSA	4,769	1,802
IMSS	9,808	5,545
IMSS-OPORTUNIDADES	243	89
SEDENA	306	77
ISSSTE	2,910	1,480
SEMAR	243	35
MUNICIPAL	64	16
ESTATAL	521	286
PRIVADA	1,012	262
PEMEX	1	1
CRUZ ROJA	0	0
UNIVERSITARIO	0	0
TOTAL	19,877	9,593

MENORES DE 18 AÑOS CONFIRMADOS A SARS-COV2	CASOS	DEFUNCIONES
SSA	2,157	7
IMSS	3,945	21
IMSS-OPORTUNIDADES	200	1
SEDENA	20	0
ISSSTE	111	2
SEMAR	24	0
MUNICIPAL	5	0
ESTATAL	44	0
PRIVADA	387	0
PEMEX	0	0
CRUZ ROJA	0	0
UNIVERSITARIO	0	0
TOTAL	6,893	31



COVID-19 SINALOA

COMUNICADO TECNICO DIARIO



Dr. Rosalino Flores Rocha

Subdirector De Vigilancia Epidemiológica

Dra. Kryzia Yukié Jara Báez

Jefe de Depto. De Vigilancia Epidemiológica



SALUD

SECRETARÍA DE SALUD

DGE

DIRECCIÓN GENERAL
DE EPIDEMIOLOGÍA

PLATAFORMA SINAVE/SISVER

Notificación de Eventos Emergentes con Impacto Epidemiológico al
667 758-70-00, ext. 40413.

E-mail: epidesin@yahoo.com.mx

Blvd. Alfonso Zaragoza Maytorena n° 2204, edificio "A", tercer piso,
Fraccionamiento Bonanzas, C.P. 80020, Culiacán, Sinaloa.



Bitácora diaria de CTD Covid-19 en
http://saludsinaloa.gob.mx/index.php/coronavirus_/
Apartado "Panorama Epidemiológico de COVID-19"