



SERVICIOS DE SALUD DE SINALOA

SUBDIRECCIÓN DE VIGILANCIA EPIDEMIOLÓGICA

COVID-19 SINALOA

Comunicado Técnico Diario

NUEVA
NORMALIDAD

lunes, 12 de abril de 2021

SALUD

SECRETARÍA DE SALUD



Dr. José Pablo Güémez Alvarez

Jefe de Depto. De Vigilancia Epidemiologica

Servicios de Salud de Sinaloa

Nota: Este comunicado contiene información preliminar y sus datos pueden variar sin previo aviso, datos presentados disponibles a la fecha y corte especificados.

TABLA POR MUNICIPIO DE RESIDENCIA DEL PACIENTE

SUBDIRECCION DE EPIDEMIOLOGIA

SINALOA , PLATAFORMA DE VIGILANCIA EPIDEMIOLOGICA COVID-19

Municipios	Notificados en Plataforma	Acumulados al 12/abr/2021		RESULTADO FINAL						Total Activos*
	Num.-	Femeninos	Masculinos	RESULTADO NEGATIVO	RESULTADO INFLUENZA	OTROS DX	POSITIVO SARS-CoV-2	SOSPECHOSOS	DEFUNCION (+) Sars-CoV-2	
AHOME	12,003	6,503	5,500	6,475	30	263	5,135	100	1,022	69
CHOIX	267	132	135	118	2	8	131	8	24	2
EL FUERTE	1,183	605	578	585	1	32	551	14	140	15
GUASAVE	10,985	6,066	4,919	4,718	4	1,527	4,644	92	660	43
SINALOA	1,048	516	532	542	0	48	455	3	81	3
ANGOSTURA	738	349	389	278	0	24	434	2	125	0
MOCORITO	410	204	206	189	0	23	198	0	68	0
SALVADOR ALVARADO	2,330	1,228	1,102	1,003	0	62	1,257	8	217	12
BADIRAGUATO	499	272	227	246	0	44	203	6	27	10
CULIACÁN	38,367	21,114	17,253	19,060	9	3,147	15,879	272	2,139	182
NAVOLATO	2,729	1,498	1,231	1,412	4	161	1,128	24	211	14
COSALÁ	334	187	147	89	0	161	81	3	7	1
ELOTA	461	243	218	235	1	35	188	2	36	7
SAN IGNACIO	138	71	67	69	0	7	62	0	16	2
CONCORDIA	159	71	88	60	0	14	85	0	31	1
ESCUINAPA	770	420	350	333	0	56	380	1	79	2
MAZATLÁN	12,326	6,542	5,784	5,369	1	1,359	5,549	48	900	56
ROSARIO	553	270	283	250	1	47	249	6	44	2
Total	85,300	46,291	39,009	41,031	53	7,018	36,609	589	5,827	421
Otro Estado	499	195	304	236	0	37	220	6	54	

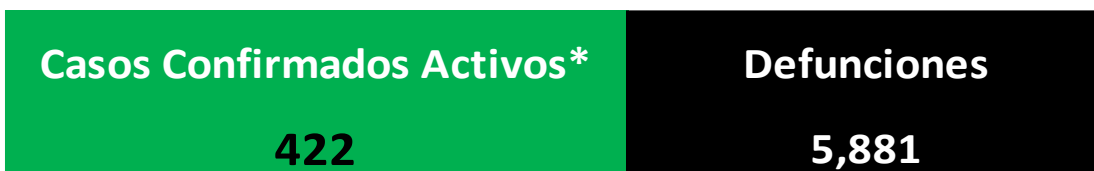
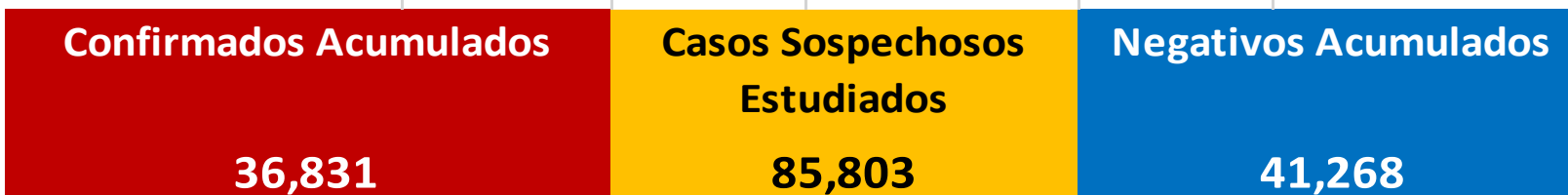
Fuente: Plataforma Nacional SISVER, Preliminar al Corte. Acumulados al 12/abr/2021 , Por Lugar de Residencia.

CASOS ACTIVOS*: Caso Confirmado Positivo con fecha de inicio de sintomas en los ultimos 14 dias.



COVID-19 SINALOA: Resumen de Casos

27 febrero 2020 - al lunes, 12 de abril de 2021



* CASO ACTIVO: Caso Confirmado Positivo con Fecha de Inicio de Sintomas en los Ultimos 14 Dias



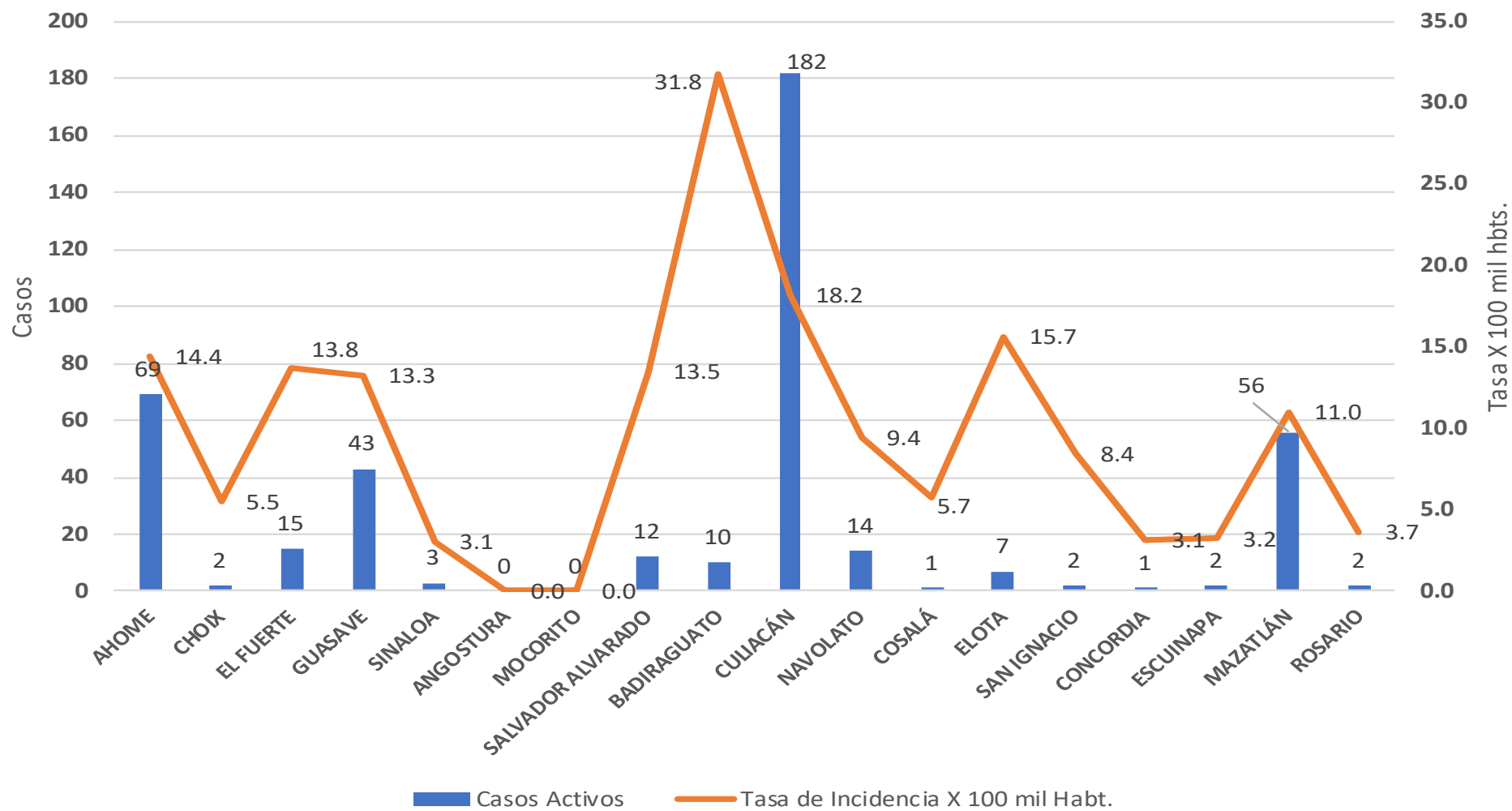
410 Dias

[27/02/2020 - 12/04/2021]

Dias de COVID-19 en SINALOA

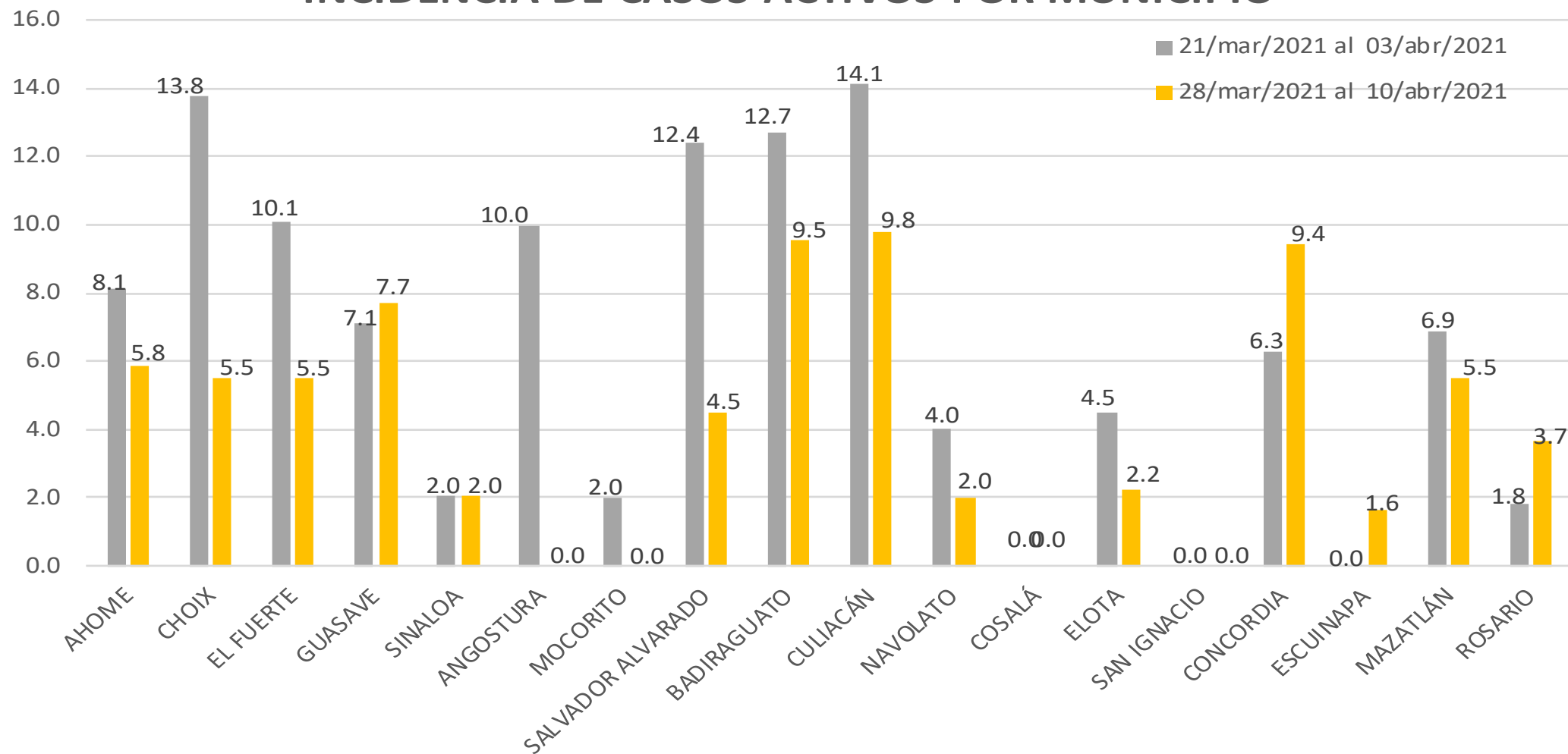


Casos Confirmados* Activos, de COVID-19 por Municipio al día de hoy 12/abr/2021





INCIDENCIA DE CASOS ACTIVOS POR MUNICIPIO



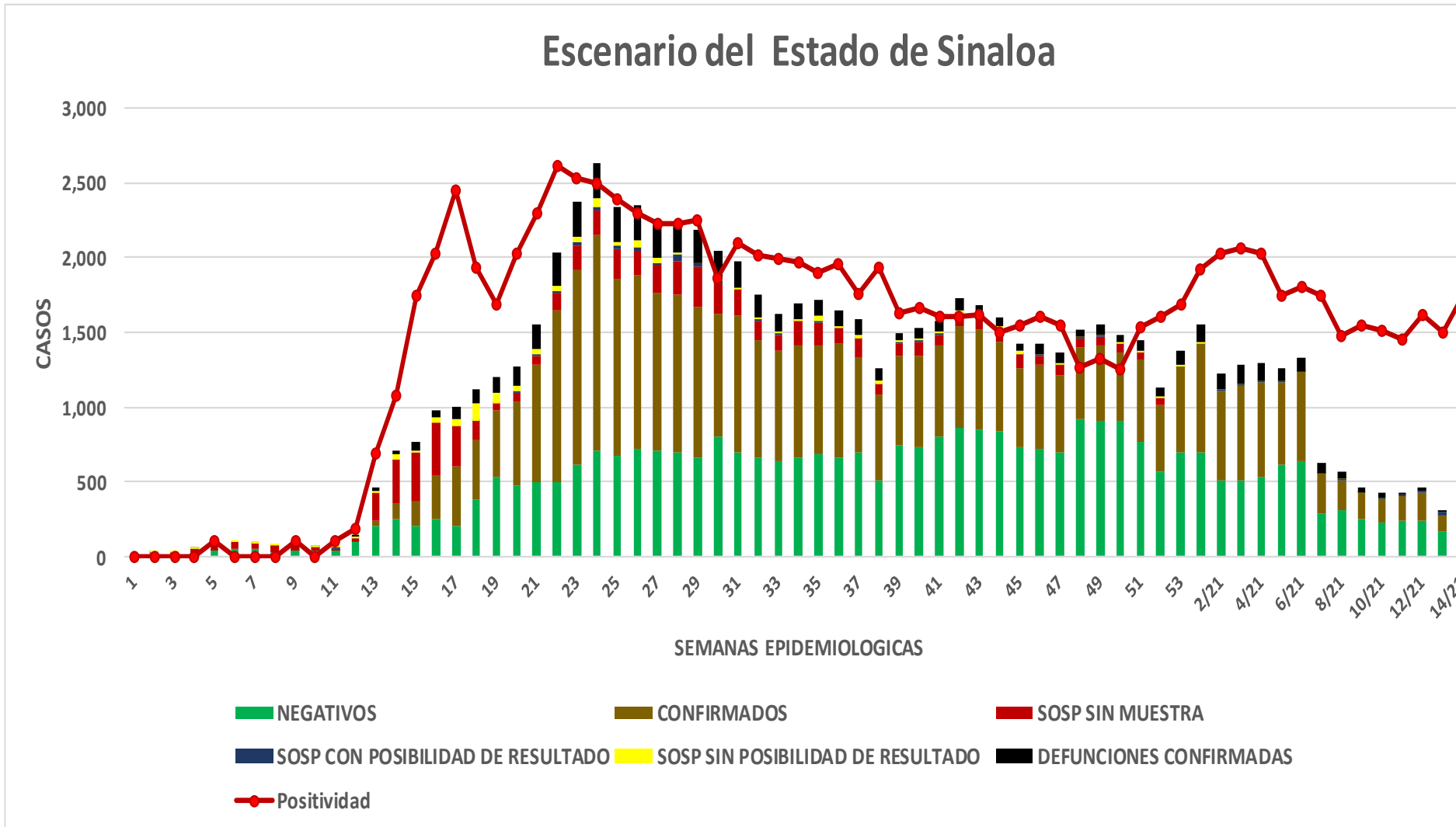
COVID-19 Sinaloa: Casos positivos, sospechosos y negativos

85,803 Personas
Notificadas

46.3% Positividad
Semana 14/2021

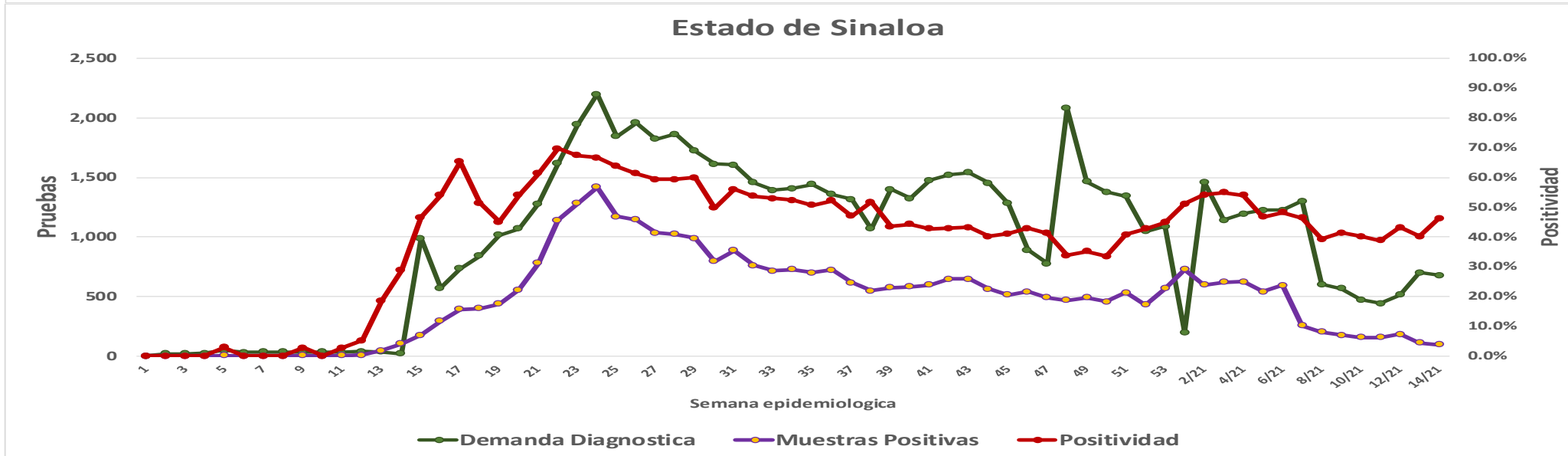
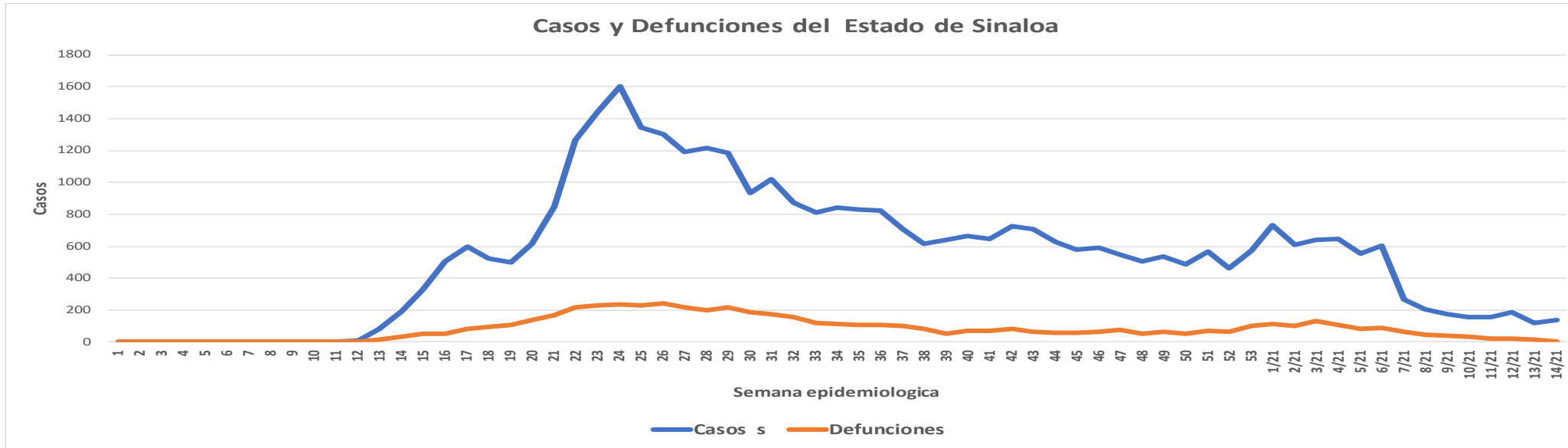
**NUEVA
NORMALIDAD**

Escenario del Estado de Sinaloa



COVID-19 Sinaloa: Casos Estimados, Defunciones, Demanda Diagnostica y Positividad

**NUEVA
NORMALIDAD**



COVID-19 Sinaloa: Casos Positivos a SARS-CoV-2, por LESPS Notificados los últimos 7 días.

NUEVA
NORMALIDAD

CASOS CONFIRMADOS A SARS-CoV-2 SEGÚN MUNICIPIO LOS ULTIMOS 7 DIAS POR LESPS	12/04/2021 Acum. Hasta el día de hoy	CASOS CONFIRMADOS A SARS-COV-2 LOS ULTIMOS 7 DIAS POR LESPS							Total de Casos Confirmados Ultimos 7 Dias
		Registrados en Plataforma SINAVE/SISVER							
		11/04/2021	10/04/2021	09/04/2021	08/04/2021	07/04/2021	06/04/2021	05/04/2021	
AHOME	5,135	0	1	4	4	12	1	2	24
CHOIX	131	0	0	0	2	0	0	0	2
EL FUERTE	551	0	0	0	1	1	0	2	4
GUASAVE	4,644	0	0	1	4	10	0	3	18
SINALOA	455	0	0	1	0	0	0	0	1
ANGOSTURA	434	0	0	0	0	0	0	0	0
MOCORITO	198	0	0	0	0	0	0	0	0
SALVADOR ALVARADO	1,257	0	0	1	0	1	2	0	4
BADIRAGUATO	203	0	0	0	1	0	1	0	2
CULIACAN	15,879	0	3	5	11	6	16	20	61
NAVOLATO	1,128	0	0	0	0	0	0	1	1
COSALA	81	0	0	0	0	0	0	0	0
ELOTA	188	0	0	0	0	0	1	0	1
SAN IGNACIO	62	0	0	0	0	0	0	0	0
CONCORDIA	85	0	0	0	1	0	0	2	3
ESCUINAPA	380	0	0	0	0	1	0	0	1
MAZATLAN	5,549	1	0	2	3	6	7	5	24
ROSARIO	249	0	0	0	0	0	0	1	1
Total Estado	36,609	1	4	14	27	37	28	36	147
De Otros Estados	220								
	36,829								



COVID-19 Sinaloa: Casos y Defunciones Positivas a SARS-CoV-2, por LESPS, Notificadas los últimos 7 días.

NUEVA
NORMALIDAD

CASOS POSITIVOS A SARS-CoV-2 SEGÚN JURISDICCION LOS ULTIMOS 7 DIAS	12/04/2021 Acum. Hasta el día de hoy	CASOS POSITIVOS A SARS-COV-2 LOS ULTIMOS 7 DIAS							Total de Casos Confirmados Ultimos 7 Dias
		Registrados en Plataforma SINAVE/SISVER							
		11/04/2021	10/04/2021	09/04/2021	08/04/2021	07/04/2021	06/04/2021	05/04/2021	
Jurisdiccion I, Los Mochis	5,817	0	1	4	7	13	1	4	30
Jurisdiccion II, Guasave	5,099	0	0	2	4	10	0	3	19
Jurisdiccion III, Guamuchil	1,889	0	0	1	0	1	2	0	4
Jurisdiccion IV, Culiacan	17,210	0	3	5	12	6	17	21	64
Jurisdiccion V, Elota	331	0	0	0	0	0	1	0	1
Jurisdiccion VI, Mazatlan	6,263	1	0	2	4	7	7	8	29
Total Estado	36,609	1	4	14	27	37	28	36	147

BASE SISVER									
DEFUNCIONES POSITIVAS A SARS-CoV-2 POR JURISDICCION LOS ULTIMOS 7 DIAS	12/04/2021 Acum. Hasta el día de hoy	DEFUNCIONES POSITIVAS A SARS-COV-2 LOS ULTIMOS 7 DIAS							Total de Casos Confirmados Ultimos 7 Dias
		Registrados en Plataforma SINAVE/SISVER							
		11/04/2021	10/04/2021	09/04/2021	08/04/2021	07/04/2021	06/04/2021	05/04/2021	
Jurisdiccion I, Los Mochis	1,186	0	0	0	4	2	0	5	11
Jurisdiccion II, Guasave	741	0	0	0	1	1	2	4	8
Jurisdiccion III, Guamuchil	410	0	0	1	0	0	0	0	1
Jurisdiccion IV, Culiacan	2,377	0	0	0	2	0	2	1	5
Jurisdiccion V, Elota	59	0	0	0	0	0	0	0	0
Jurisdiccion VI, Mazatlan	1,054	0	0	1	2	1	2	1	7
Total Estado	5,827	0	0	2	9	4	6	11	32



COVID-19 Sinaloa: Defunciones Confirmadas por Laboratorio a SARS-CoV-2 Notificadas por Municipio últimos 7 días.

BASE SISVER

DEFUNCIONES POSITIVAS A SARS-CoV-2 SEGÚN MUNICIPIO LOS ULTIMOS 7 DIAS	12/04/2021 Acum. Hasta el día de hoy	DEFUNCIONES POSITIVAS A SARS-COV-2 LOS ULTIMOS 7 DIAS							Total de Casos Confirmados Ultimos 7 Dias
		Registrados en Plataforma SINAVE/SISVER							
		11/04/2021	10/04/2021	09/04/2021	08/04/2021	07/04/2021	06/04/2021	05/04/2021	
AHOME	1,022	0	0	0	3	2	0	5	10
CHOIX	24	0	0	0	1	0	0	0	1
EL FUERTE	140	0	0	0	0	0	0	0	0
GUASAVE	660	0	0	0	1	1	2	2	6
SINALOA	81	0	0	0	0	0	0	2	2
ANGOSTURA	125	0	0	0	0	0	0	0	0
MOCORITO	68	0	0	0	0	0	0	0	0
SALVADOR ALVARADO	217	0	0	1	0	0	0	0	1
BADIRAGUATO	27	0	0	0	0	0	0	0	0
CULIACAN	2,139	0	0	0	2	0	2	1	5
NAVOLATO	211	0	0	0	0	0	0	0	0
COSALA	7	0	0	0	0	0	0	0	0
ELOTA	36	0	0	0	0	0	0	0	0
SAN IGNACIO	16	0	0	0	0	0	0	0	0
CONCORDIA	31	0	0	0	0	0	1	0	1
ESCUINAPA	79	0	0	0	0	0	0	0	0
MAZATLAN	900	0	0	1	2	0	1	1	5
ROSARIO	44	0	0	0	0	1	0	0	1

NUEVA NORMALIDAD

Total Estado

5,827 0 0 2 9 4 6 11 32

Defunciones; Residentes de otros Estados

35

Total Defunciones en el EDO

5,862



COVID-19 Sinaloa: Defunciones Confirmadas por Laboratorio, Asociación o Dictaminación a SARS-CoV-2 Notificadas al Estado.

COVID-19, SINALOA: DEFUNCIONES POR ASOCIACION Y DICTAMINACION CLINICA EPIDEMIOLOGICA

NUEVA
NORMALIDAD

CLASIFICACION FINAL DEFUNCIONES	Informacion hasta: 12/04/2021			TOTAL DEFUNCIONES
	TOMA DE MUESTRA		TOTAL	
	SI	NO		
CONFIRMADO POR LABORATORIO	5282	0	5,282	5,881
CONFIRMADO POR ANTIGENO	5	292	297	
CONFIRMADO POR ASOCIACIÓN	16	66	82	
CONFIRMADO POR DICTAMINACIÓN	22	198	220	
INVALIDO	3	0	3	601
NO REALIZADO	85	0	85	
SOSPECHOSO	35	478	513	
NEGATIVO	1682	0	1,682	1,753
NEGATIVO ANTIGENO	0	71	71	
TOTAL GENERAL	7,130	1,034	8,164	8,235



COVID-19 Sinaloa: Casos y Defunciones en Embarazadas y Menores de 18 años

EMBARAZADAS CON SARS-COV2 Registrados en Plataforma SINAVE/SISVER	Casos	Defunciones
SSA	125	3
IMSS	135	1
IMSS-OPORTUNIDADES	11	0
SEDENA	8	0
ISSSTE	9	0
SEMAR	4	0
MUNICIPAL	2	0
HOSPITAL MARGARITA MAZA DE JUAREZ	0	0
ESTATAL	5	0
HOSPITAL CIVIL DE CULIACAN	0	0
PRIVADA	1	0
CLINICA HOSPITAL CULIACAN S. A. DE C. V.	0	0
HOSPITAL MARINA MAZATLAN	0	0
HOSPITAL ANGELES CULIACAN	0	0
MEDICA DE LA CIUDAD	0	1
Total	300	5

MENORES DE 18 AÑOS POSITIVOS A SARS-CoV-2	Casos	Defunciones
SSA	475	5
IMSS	213	9
IMSS-OPORTUNIDADES	9	1
SEDENA	1	0
ISSSTE	21	1
SEMAR	4	0
MUNICIPAL	2	0
HOSPITAL MARGARITA MAZA DE JUAREZ	0	0
ESTATAL	23	0
HOSPITAL CIVIL DE CULIACAN	0	0
PRIVADA	11	0
CLINICA HOSPITAL CULIACAN S. A. DE C. V.	0	0
HOSPITAL MARINA MAZATLAN	0	0
HOSPITAL ANGELES CULIACAN	0	0
MEDICA DE LA CIUDAD	0	0
Total	759	16

NUEVA
NORMALIDAD



COVID-19 Sinaloa:

Casos confirmados en personal de la salud por Institución



SARS-CoV-2 POR INSTITUCION Y PERSONAL DE LA SALUD <small>Registrados en Plataforma SINAVE/SISVER</small>	MEDICOS	ENFERMERAS	OTROS TRABAJADORES DE LA SALUD	LABORATORISTAS	DENTISTAS	TOTAL
SSA	643	776	594	48	54	2,115
IMSS	681	1,282	930	61	18	2,972
IMSS-OPORTUNIDADES	39	42	24	2	1	108
SEDENA	3	4	6	1	0	14
ISSSTE	142	283	135	20	7	587
SEMAR	7	21	5	2	2	37
MUNICIPAL	13	11	12	0	0	36
HOSPITAL MARGARITA MAZA DE JUAREZ	13	11	12	0	0	36
ESTATAL	85	46	24	2	0	157
HOSPITAL CIVIL DE CULIACAN	85	46	24	2	0	157
PRIVADA	40	21	15	5	1	82
CLINICA HOSPITAL CULIACAN S. A. DE C. V.	1	0	0	0	0	1
HOSPITAL MARINA MAZATLAN	5	12	12	4	0	33
HOSPITAL ANGELES CULIACAN	5	1	1	0	0	7
MEDICA DE LA CIUDAD	4	1	0	0	0	5
Total	1,653	2,486	1,745	141	83	6,108

CONFIRMADOS DEL AREA DE LA SALUD <small>Registrados en Plataforma SINAVE/SISVER</small>	Hasta el día de Hoy	DEFUNCION
MEDICOS	1,653	50
ENFERMERAS	2,486	15
OTROS TRABAJADORES DE LA SALUD	1,745	15
LABORATORISTAS	141	2
DENTISTAS	83	2
Total	6,108	84





DIRECCIÓN DE PREVENCIÓN Y PROMOCIÓN DE LA SALUD
SUBDIRECCIÓN DE VIGILANCIA EPIDEMIOLÓGICA

SALUD

SECRETARÍA DE SALUD

