



SERVICIOS DE SALUD DE SINALOA

SUBDIRECCIÓN DE VIGILANCIA EPIDEMIOLÓGICA



LUNES, 11 DE SEPTIEMBRE DEL 2023

27/FEB/2020 AL 11/SEP/2023, 1292 DÍAS TRANSCURRIDOS DE COVID-19 EN SINALOA

# COVID-19 SINALOA

## COMUNICADO TECNICO DIARIO



**Nota:** Este comunicado contiene información preliminar y sus datos pueden variar sin previo aviso, datos presentados disponibles a la fecha y corte especificados.



**SALUD**

SECRETARÍA DE SALUD

**DGE**

DIRECCIÓN GENERAL  
DE EPIDEMIOLOGÍA

PLATAFORMA SINAVE/SISVER





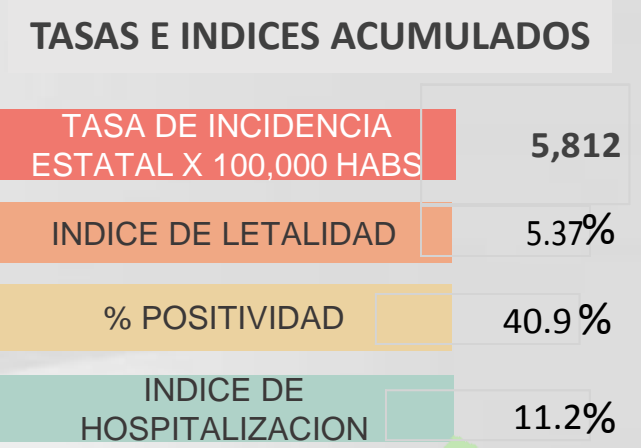
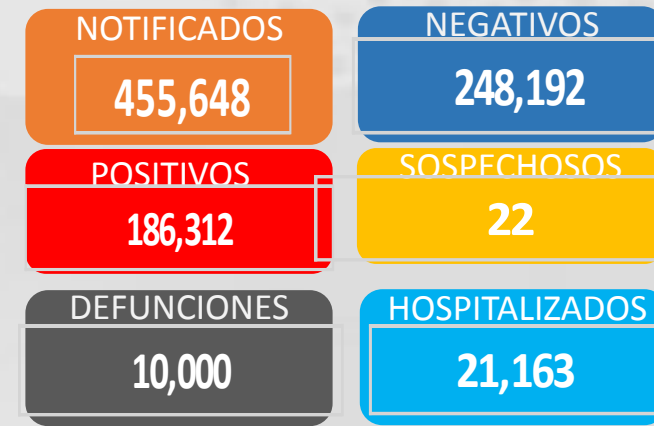
# SITUACION GENERAL EN EL ESTADO DE SINALOA POR SARS-COV 2



## SERVICIOS DE SALUD DE SINALOA SUBDIRECCION DE EPIDEMIOLOGIA

### SINALOA , PLATAFORMA DE VIGILANCIA EPIDEMIOLOGICA COVID-19

MUNICIPIOS	NOTIFICADOS ACUMULADO AL 11/sep/2023			RESULTADO FINAL						
	AMBOS GENEROS	FEMENINOS	MASCULINOS	RESULTADO NEGATIVO	RESULTADO INFLUENZA	OTROS DX	POSITIVO SARS-CoV-2	SOSPECHOSOS	DEFUNCION (+) Sars-CoV-2	CASOS ACTIVOS *
AHOME	68,870	39,274	29,596	36,646	93	517	30,489	1	1,739	25
CHOIX	1,002	538	464	485	13	16	481	0	49	0
EL FUERTE	6,328	3,594	2,734	2,865	153	59	3,317	0	290	1
GUASAVE	44,549	25,758	18,791	22,915	143	671	15,689	0	1,072	10
SINALOA	3,348	1,888	1,460	1,921	13	60	1,198	0	154	0
ANGOSTURA	2,983	1,649	1,334	1,341	11	19	1,565	0	175	0
MOCORITO	1,852	1,011	841	1,011	15	31	747	0	113	0
SALVADOR ALVARADO	8,772	5,102	3,670	4,379	26	44	4,219	0	291	1
BADIRAGUATO	2,495	1,405	1,090	1,467	565	48	913	0	43	0
CULIACAN	218,199	127,893	90,306	122,384	262	2,116	87,756	16	3,604	246
NAVOLATO	11,251	6,472	4,779	5,716	23	107	5,093	0	352	3
COSALA	1,351	689	662	613	10	15	515	0	17	0
ELOTA	3,854	2,111	1,743	2,219	10	37	1,473	1	69	1
SAN IGNACIO	814	454	360	408	0	13	379	1	31	0
CONCORDIA	660	342	318	311	82	7	316	0	48	0
MAZATLAN	70,930	39,981	30,949	39,847	102	566	27,919	2	1,679	11
ESCUINAPA	4,679	2,661	2,018	2,119	36	108	2,246	1	159	0
ROSARIO	3,711	1,971	1,740	1,545	6	39	1,997	0	115	0
<b>TOTAL</b>	<b>455,648</b>	<b>262,793</b>	<b>192,855</b>	<b>248,192</b>	<b>1,563</b>	<b>4,473</b>	<b>186,312</b>	<b>22</b>	<b>10,000</b>	<b>298</b>
OTRO ESTADO	511	4,431	4,363	6,228	20	5	2,391	6	111	3



CASOS ACTIVOS\*: Caso Confirmado Positivo con fecha de inicio de sintomas en los ultimos 14 dias.

Concentrado General, casos COVID-19.



# CASOS ACTIVOS POR MUNICIPIO EN EL ESTADO DE SINALOA POR SARS-COV 2



ACTIVOS ESTIMADOS

**298**

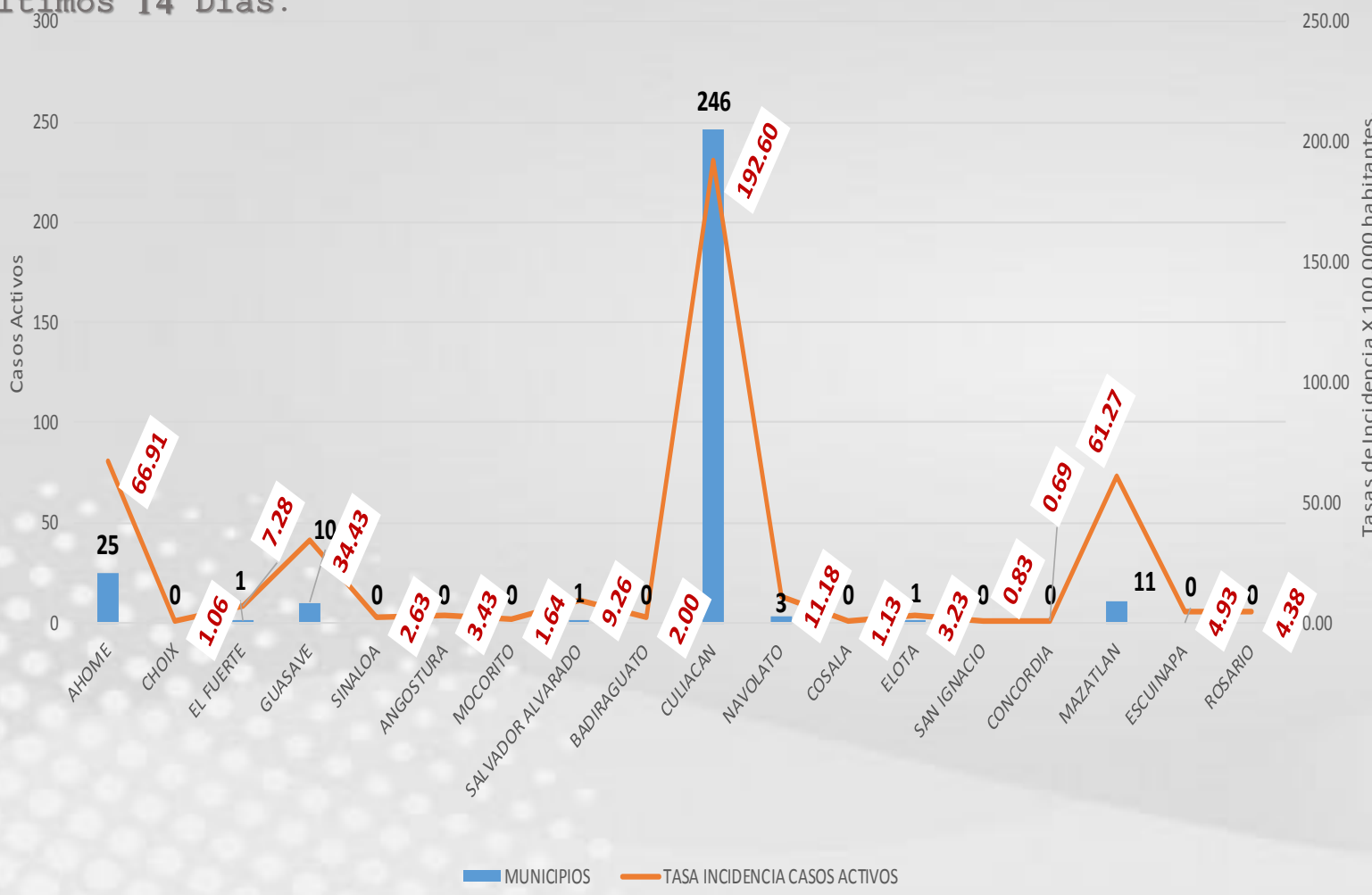
HOSPITALIZADOS

**4**

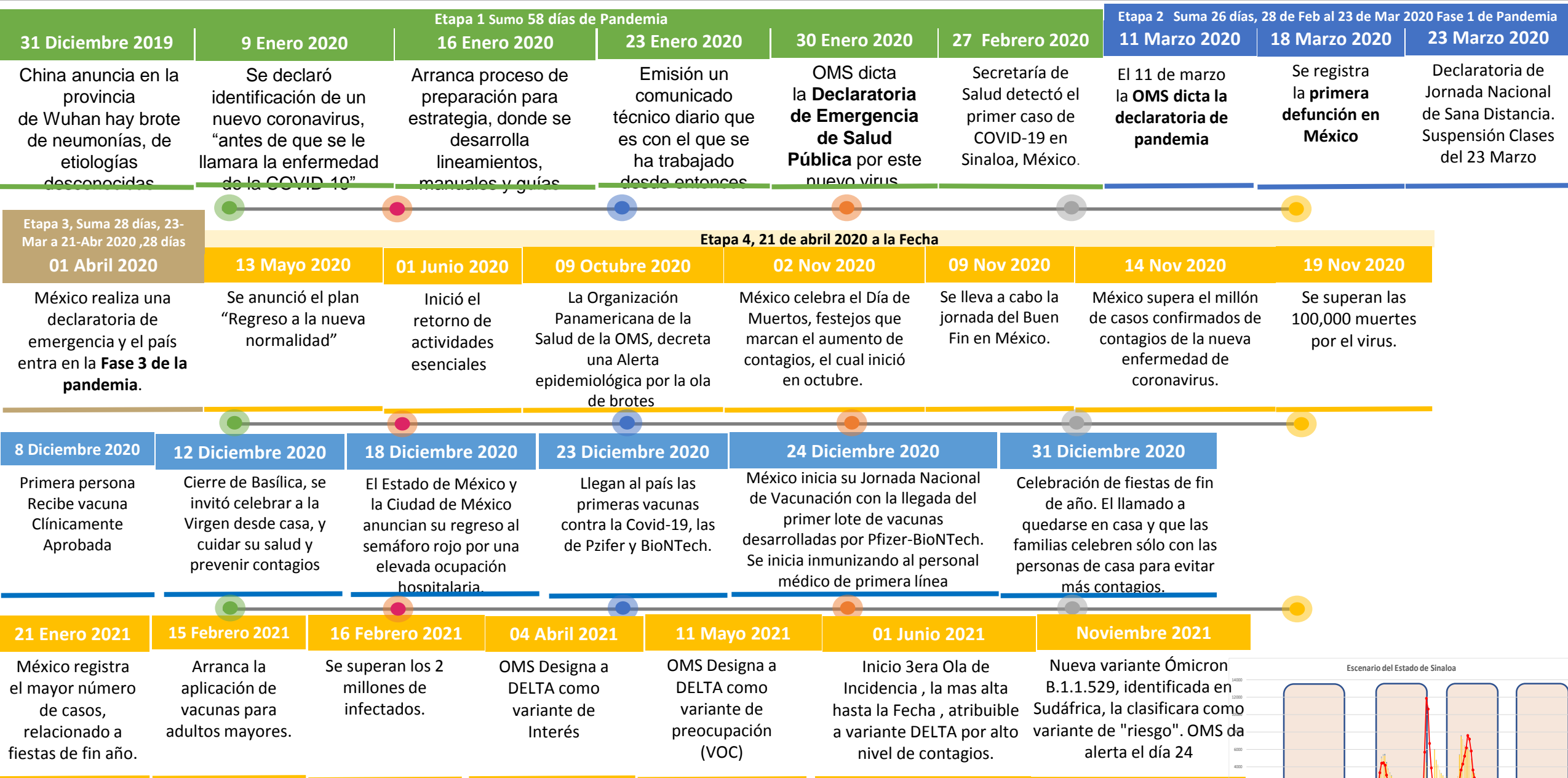
AMBULATORIOS

**294**

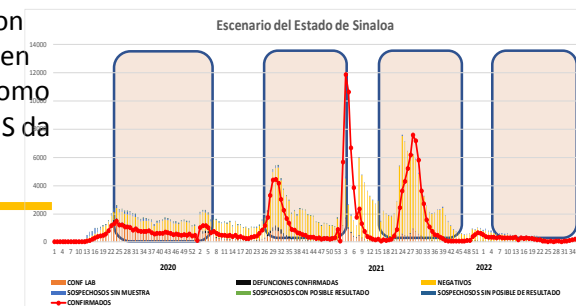
CASO ACTIVO: Caso Confirmado Positivo con Fecha de Inicio de Síntomas en los **Últimos 14 Días.**



# CRONOLOGIA COVID-19, FASES, ETAPAS Y FECHAS



La primera ola empezó cuando inició la epidemia, en febrero de 2020 hasta Septiembre  
 La segunda ola epidémica fue en octubre de 2020 y llegó un punto máximo en abril de 2021  
 La Tercer ola epidémica Inicio en Junio de 2021 a Noviembre



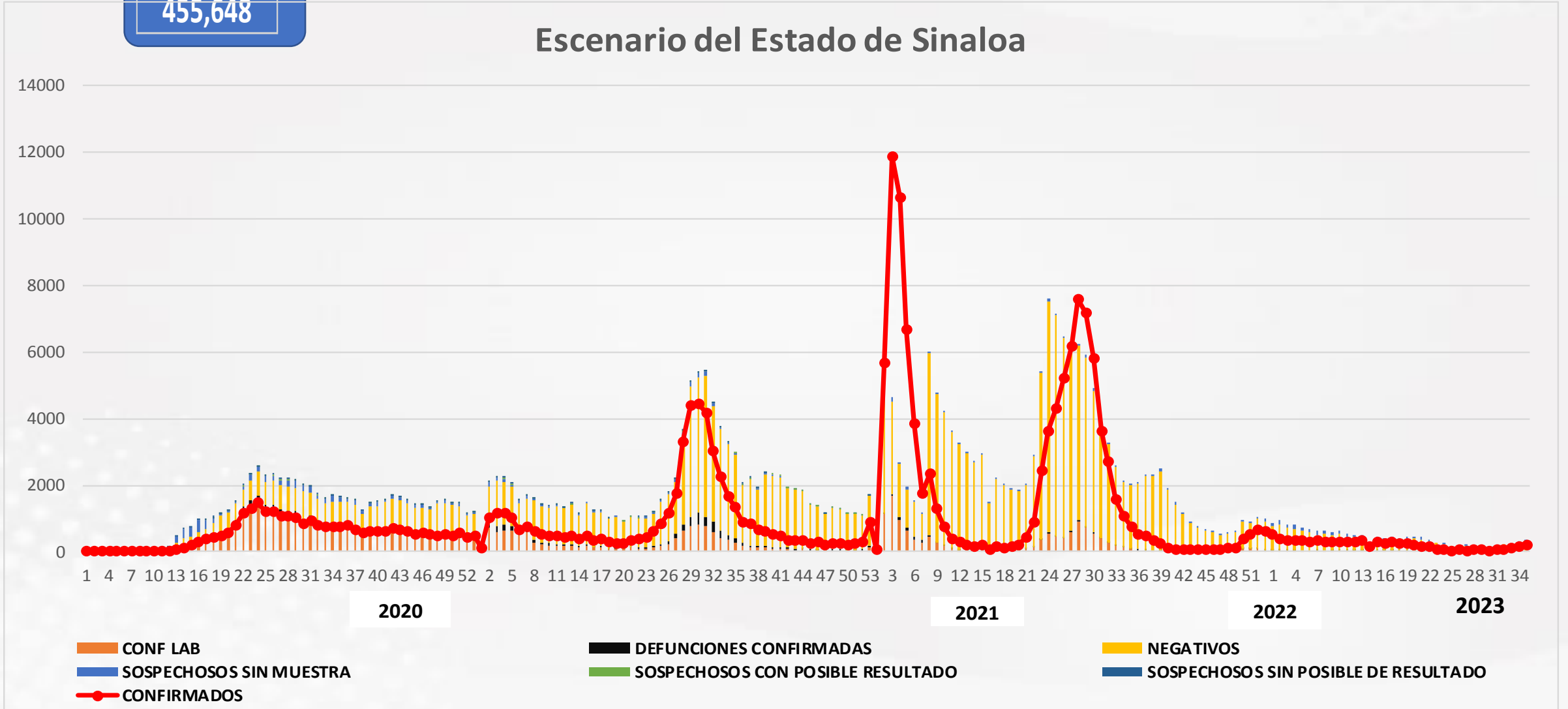
# COVID-19 Sinaloa: Concentrado General de Casos Positivos, Sospechosos y Negativos



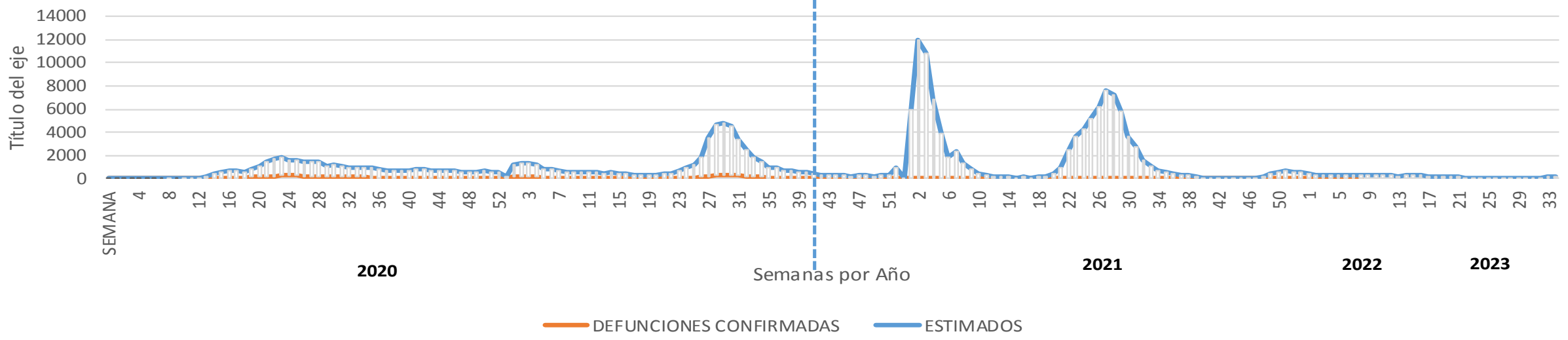
NOTIFICADOS

455,648

## Escenario del Estado de Sinaloa

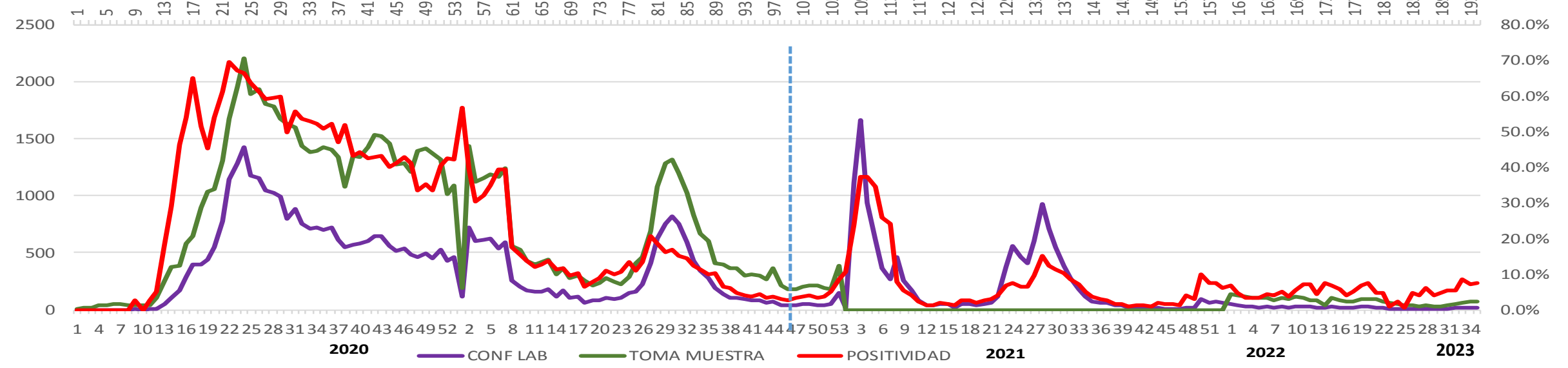


### Casos y Defunciones del Estado de Sinaloa



2022

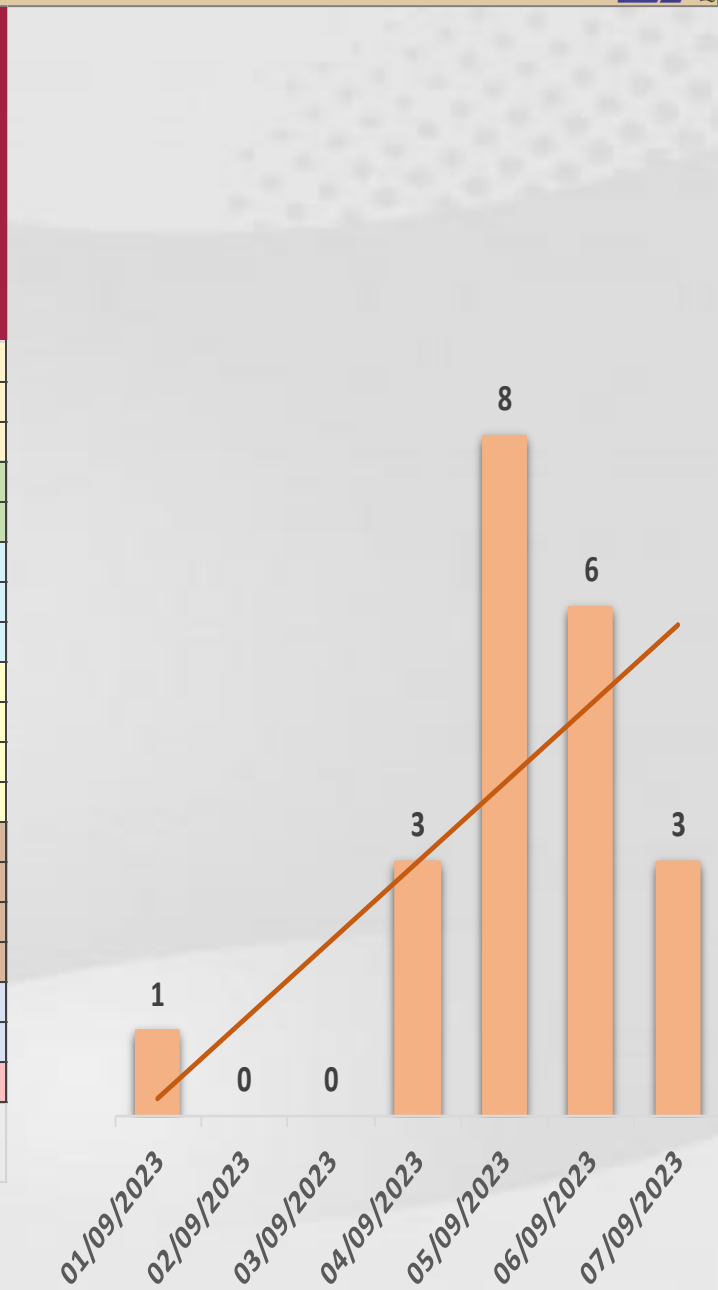
### Comportamiento de Positividad en Toma de Muestras por SARS-Cov2 en Sinaloa



# CONFIRMADOS SARS-COV 2 POR LESP EN SINALOA LOS ULTIMOS 10 DIAS



LISTA DE CASOS CONFIRMADOS POR LESP LOS ULTIMOS DIAS POR MUNICIPIO	CONFIRMADOS ACUMULADOS AL CORTE DE HOY 11/sep/2023	VENTANA DE RESPUESTA LESP CONFIRMADOS A SARS-COV-2			CASOS CONFIRMADOS A SARS-COV-2 EVOLUCIONADOS EN PLATAFORMA SINAVE/SISVER							Total Casos Confirmados Últimos 10 Días
		10/09/2023	09/09/2023	08/09/2023	07/09/2023	06/09/2023	05/09/2023	04/09/2023	03/09/2023	02/09/2023	01/09/2023	
AHOME	30,489	0	0	0	1	1	0	0	0	0	1	3
CHOIX	481	0	0	0	0	0	0	0	0	0	0	0
EL FUERTE	3,317	0	0	0	0	0	0	0	0	0	0	0
GUASAVE	15,689	0	0	0	0	0	0	0	0	0	0	0
SINALOA	1,198	0	0	0	0	0	0	0	0	0	0	0
ANGOSTURA	1,565	0	0	0	0	0	0	0	0	0	0	0
MOCORITO	747	0	0	0	0	0	0	0	0	0	0	0
SALVADOR ALVARA	4,219	0	0	0	0	0	0	0	0	0	0	0
BADIRAGUATO	913	0	0	0	0	0	0	0	0	0	0	0
CULIACAN	87,756	0	0	2	2	5	8	3	0	0	0	20
NAVOLATO	5,093	0	0	0	0	0	0	0	0	0	0	0
COSALA	515	0	0	0	0	0	0	0	0	0	0	0
ELOTA	1,473	0	0	0	0	0	0	0	0	0	0	0
SAN IGNACIO	379	0	0	0	0	0	0	0	0	0	0	0
CONCORDIA	316	0	0	0	0	0	0	0	0	0	0	0
MAZATLAN	27,919	0	0	0	0	0	0	0	0	0	0	0
ESCUINAPA	2,246	0	0	0	0	0	0	0	0	0	0	0
ROSARIO	1,997	0	0	0	0	0	0	0	0	0	0	0
<b>Total Estado</b>	<b>186,312</b>	<b>0</b>	<b>0</b>	<b>2</b>	<b>3</b>	<b>6</b>	<b>8</b>	<b>3</b>	<b>0</b>	<b>0</b>	<b>1</b>	<b>23</b>
De Otros Estados	<b>2,391</b>	Fuente: Plataforma Nacional SINAVE/SISVER, Preliminar al Corte. Acumulados al 11/sep/2023, Por Municipio. Con Ventana										
Total	<b>188,703</b>	de Tiempo de 3 dias.										



VENTANA DE TIEMPO: Lapso de respuesta considerado referente a los procesos de laboratorio y posible demanda de muestras así como de actualización en Plataforma.



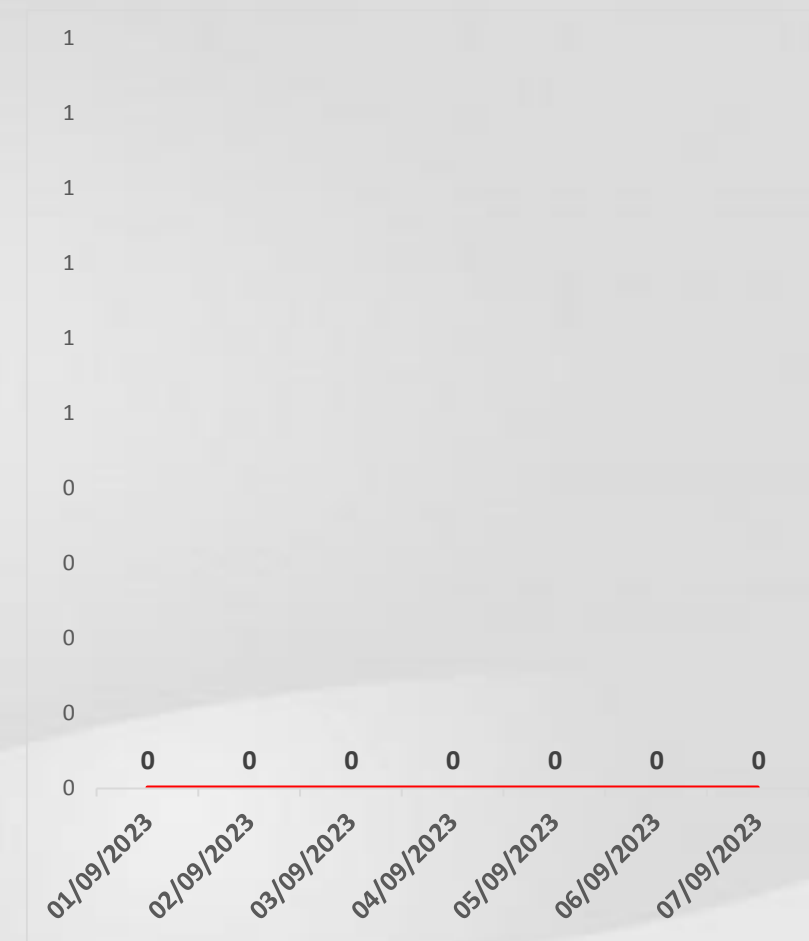
# COVID-19 Sinaloa: Defunciones Confirmadas por Laboratorio a SARS-CoV-2



## Notificadas por Municipio últimos 10 días.

LISTA DE CASOS DE DEFUNCIONES CONFIRMADAS POR LESP LOS ULTIMOS DIAS POR MUNICIPIO	CONFIRMADOS ACUMULADOS AL CORTE DE HOY 11/sep/2023	VENTANA DE RESPUESTA LESP CONFIRMADOS A SARS-COV-2			CASOS CONFIRMADOS A SARS-COV-2 LOS ULTIMOS 7 DIAS EVOLUCIONADOS EN PLATAFORMA SINAVE/SISVER							Total Defunciones Confirmadas a SARS-Cov2 los Últimos 10 Días	
		10/09/2023	09/09/2023	08/09/2023	07/09/2023	06/09/2023	05/09/2023	04/09/2023	03/09/2023	02/09/2023	01/09/2023		
AHOME	1,739	0	0	0	0	0	0	0	0	0	0	0	0
CHOIX	49	0	0	0	0	0	0	0	0	0	0	0	0
EL FUERTE	290	0	0	0	0	0	0	0	0	0	0	0	0
GUASAVE	1,072	0	0	0	0	0	0	0	0	0	0	0	0
SINALOA	154	0	0	0	0	0	0	0	0	0	0	0	0
ANGOSTURA	175	0	0	0	0	0	0	0	0	0	0	0	0
MOCORITO	113	0	0	0	0	0	0	0	0	0	0	0	0
SALVADOR ALVARADO	291	0	0	0	0	0	0	0	0	0	0	0	0
BADIRAGUATO	43	0	0	0	0	0	0	0	0	0	0	0	0
CULIACAN	3,604	0	0	0	0	0	0	0	0	0	0	0	0
NAVOLATO	352	0	0	0	0	0	0	0	0	0	0	0	0
COSALA	17	0	0	0	0	0	0	0	0	0	0	0	0
ELOTA	69	0	0	0	0	0	0	0	0	0	0	0	0
SAN IGNACIO	31	0	0	0	0	0	0	0	0	0	0	0	0
CONCORDIA	48	0	0	0	0	0	0	0	0	0	0	0	0
MAZATLAN	1,679	0	0	0	0	0	0	0	0	0	0	0	0
ESCUINAPA	159	0	0	0	0	0	0	0	0	0	0	0	0
ROSARIO	115	0	0	0	0	0	0	0	0	0	0	0	0
<b>Total Estado</b>	<b>10,000</b>	<b>0</b>	<b>0</b>	<b>0</b>	<b>0</b>	<b>0</b>	<b>0</b>	<b>0</b>	<b>0</b>	<b>0</b>	<b>0</b>	<b>0</b>	<b>0</b>
De Otros Estados	<b>111</b>												
<b>Total</b>	<b>10,111</b>												

Fuente: Plataforma Nacional SINAVE/SISVER, Preliminar al Corte. Acumulados al 11/sep/2023, Por Municipio. Con Ventana de Tiempo de 3 días.



VENTANA DE TIEMPO: Lapso de respuesta considerado referente a los procesos de laboratorio y posible demanda de muestras, certificación por defunción, así como de actualización en Plataforma.

Fuente: Plataforma Nacional SINAVE/SISVER. Jefatura de Depto. De Vigilancia Epidemiológica, Servicios de Salud de Sinaloa.



# COVID-19 Sinaloa: Casos y Defunciones Positivas a SARS-CoV-2, por LESPS, Notificadas por Jurisdicción los últimos 10 días.



LISTA DE CASOS CONFIRMADOS POR LESP LOS ULTIMOS DIAS POR MUNICIPIO	CONFIRMADOS ACUMULADOS AL CORTE DE HOY 11/sep/2023	VENTANA DE RESPUESTA LESP CONFIRMADOS A SARS-COV-2			CASOS CONFIRMADOS A SARS-COV-2 LOS ULTIMOS 7 DIAS EVOLUCIONADOS EN PLATAFORMA SINAVE/SISVER							Total Confirmados por LESP en SISVER los Ultimos 10 Dias	
		10/09/2023	09/09/2023	08/09/2023	07/09/2023	06/09/2023	05/09/2023	04/09/2023	03/09/2023	02/09/2023	01/09/2023		
Jurisdicción I, Los Mochis	34,287	0	0	0	1	1	0	0	0	0	1	3	
Jurisdicción II, Guasave	32,576	0	0	0	0	0	0	0	0	0	0	0	
Jurisdicción III, Guamuchil	8,096	0	0	0	0	0	0	0	0	0	0	0	
Jurisdicción IV, Culiacán	94,277	0	0	2	2	5	8	3	0	0	0	20	
Jurisdicción V, Mazatlán	30,087	0	0	0	0	0	0	0	0	0	0	0	
Jurisdicción VI, Escuinapa	4,243	0	0	0	0	0	0	0	0	0	0	0	
<b>Total Estado</b>	<b>203,566</b>	<b>0</b>	<b>0</b>	<b>2</b>	<b>3</b>	<b>6</b>	<b>8</b>	<b>3</b>	<b>0</b>	<b>0</b>	<b>1</b>	<b>23</b>	



LISTA DE DEFUNCIONES ULTIMOS DIAS POR JURISDICCIONES	DEFUNCIONES ACUMULADAS AL CORTE DE HOY 11/sep/2023	VENTANA DE RESPUESTA LESP CONFIRMADOS A SARS-COV-2			DEFUNCIONES CONFIRMADAS A SARS-COV-2 LOS ULTIMOS 7 DIAS EVOLUCIONADOS EN PLATAFORMA SINAVE/SISVER							Total Evoluciones a Defuncion en los Ultimos 10 Dias	
		10/09/2023	09/09/2023	08/09/2023	07/09/2023	06/09/2023	05/09/2023	04/09/2023	03/09/2023	02/09/2023	01/09/2023		
Jurisdicción I, Los Mochis	2,078	0	0	0	0	0	0	0	0	0	0	0	
Jurisdicción II, Guasave	1,226	0	0	0	0	0	0	0	0	0	0	0	
Jurisdicción III, Guamuchil	579	0	0	0	0	0	0	0	0	0	0	0	
Jurisdicción IV, Culiacán	4,016	0	0	0	0	0	0	0	0	0	0	0	
Jurisdicción V, Mazatlán	1,827	0	0	0	0	0	0	0	0	0	0	0	
Jurisdicción VI, Escuinapa	274	0	0	0	0	0	0	0	0	0	0	0	
<b>Total Estado</b>	<b>10,000</b>	<b>0</b>	<b>0</b>	<b>0</b>	<b>0</b>	<b>0</b>	<b>0</b>	<b>0</b>	<b>0</b>	<b>0</b>	<b>0</b>	<b>0</b>	

VENTANA DE TIEMPO: Lapso de respuesta considerado referente a los procesos de laboratorio y posible demanda de muestras, certificación por defunción, así como de actualización en Plataforma.

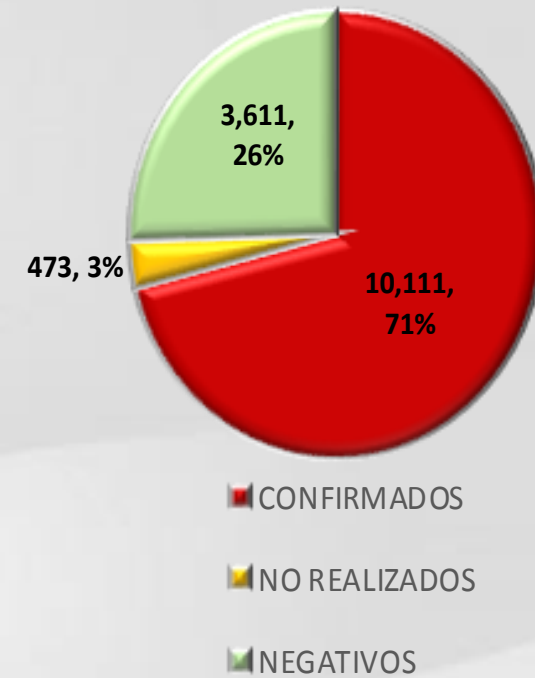
COVID-19 Sinaloa: Defunciones Confirmadas por Laboratorio, Asociación  
Dictaminación a SARS-CoV-2 Notificadas al Estado.



COVID 19, SINALOA: DEFUNCIONES POR ASOCIACION Y DICTAMINACION CLINICA EPIDEMIOLOGICA

CLASIFICACION FINAL DE DEFUNCIONES AL 11/sep/2023	TOMA DE MUESTRA		TOTAL	TOTAL DEFUNCIONES
	SI	NO		
CONFIRMADO POR LABORATORIO	7,753	0	7,753	<b>10,111</b>
CONFIRMADO POR ANTIGENO	152	1,541	1,693	
CONFIRMADO POR ASOCIACION	22	99	121	
CONFIRMADO POR DICTAMINACION	43	501	544	
INVALIDO	4	0	4	<b>473</b>
NO REALIZADO	83	0	83	
SOSPECHOSO	46	340	386	
NEGATIVO	2,893	0	2,893	<b>3,611</b>
NEGATIVO ANTIGENO	21	697	718	
<b>TOTAL</b>	<b>11,017</b>	<b>3,178</b>	<b>14,195</b>	<b>14,195</b>

CLASIFICACION FINAL DE PRUEBAS SARS COV2 DE DEFUNCIONES



# COVID-19 Sinaloa: Casos confirmados en personal de la salud por Institución



SARS-CoV-2 POR INSTITUCION Y	MEDICOS	ENFERMERAS	OTROS TRABAJADORES	LABORATORISTAS	DENTISTAS	TOTAL
SSA	1,396	1,574	1,459	106	146	4,681
IMSS	1,825	3,046	2,629	173	68	7,741
IMSS-OPORTUNIDADES	119	124	84	2	5	334
SEDENA	7	5	9	3	0	24
ISSSTE	549	762	354	43	20	1,728
SEMAR	21	29	12	2	2	66
MUNICIPAL	14	11	13	0	0	38
ESTATAL	114	69	37	4	0	224
PRIVADA	222	194	776	14	16	1,222
PEMEX	0	0	0	0	0	0
CRUZ ROJA	0	0	0	0	0	0
UNIVERSITARIO	1	0	0	0	0	1
<b>TOTAL</b>	<b>4,268</b>	<b>5,814</b>	<b>5,373</b>	<b>347</b>	<b>257</b>	<b>16,059</b>
	<b>26.6%</b>	<b>36.2%</b>	<b>33.5%</b>	<b>2.2%</b>	<b>1.6%</b>	<b>100.0%</b>

CONFIRMADOS DEL AREA DE LA SALUD	CASOS	DEFUNCIONES
MEDICOS	4,268	67
ENFERMERAS	5,814	19
OTROS TRABAJADORES DE LA SALUD	5,373	22
LABORATORISTAS	347	3
DENTISTAS	257	4
<b>TOTAL</b>	<b>16,059</b>	<b>115</b>



CUADROS ACUMULADOS CONFIRMADOS A SARS-COV 2 POR INSTITUCION EN EL ESTADO DE SINALOA



CONFIRMADOS A SARS-COV2	CASOS	DEFUNCIONES
SSA	33,909	1,874
IMSS	102,538	5,877
IMSS-OPORTUNIDADES	2,544	95
SEDENA	791	83
ISSSTE	8,032	1,540
SEMAR	606	36
MUNICIPAL	237	16
ESTATAL	1,184	306
PRIVADA	38,821	283
PEMEX	7	1
CRUZ ROJA	0	0
UNIVERSITARIO	2	0
<b>TOTAL</b>	<b>188,671</b>	<b>10,111</b>

EMBARAZADAS POSITIVAS A SARS-COV2	CASOS	DEFUNCIONES
SSA	452	12
IMSS	1,244	6
IMSS-OPORTUNIDADES	71	0
SEDENA	14	0
ISSSTE	56	0
SEMAR	9	0
MUNICIPAL	2	0
ESTATAL	23	0
PRIVADA	427	2
PEMEX	0	0
CRUZ ROJA	0	0
UNIVERSITARIO	0	0
<b>TOTAL</b>	<b>2,298</b>	<b>20</b>

HOSPITALIZADOS CONFIRMADOS A SARS-COV2	CASOS HOSPITALIZADOS	DEFUNCIONES HOSPITALIZADOS
SSA	5,002	1,870
IMSS	10,473	5,831
IMSS-OPORTUNIDADES	252	93
SEDENA	331	81
ISSSTE	3,082	1,536
SEMAR	254	36
MUNICIPAL	64	16
ESTATAL	594	306
PRIVADA	1,109	283
PEMEX	1	1
CRUZ ROJA	0	0
UNIVERSITARIO	1	0
<b>TOTAL</b>	<b>21,163</b>	<b>10,053</b>

MENORES DE 18 AÑOS CONFIRMADOS A SARS-COV2	CASOS	DEFUNCIONES
SSA	3,101	9
IMSS	5,189	25
IMSS-OPORTUNIDADES	252	1
SEDENA	55	0
ISSSTE	221	2
SEMAR	27	0
MUNICIPAL	5	0
ESTATAL	48	0
PRIVADA	3,585	1
PEMEX	0	0
CRUZ ROJA	0	0
UNIVERSITARIO	1	0
<b>TOTAL</b>	<b>12,484</b>	<b>38</b>



# COVID-19 SINALOA

COMUNICADO TECNICO DIARIO



Dr. Macondo Montoya Parra.  
Subdirector De Vigilancia Epidemiológica.

Dr. Rafael Martínez Rocha.  
Jefe de Depto. De Vigilancia Epidemiológica.

Dr. Carlos Alberto Carlón Núñez.  
Coordinador Estatal SISVER.



# SALUD

SECRETARÍA DE SALUD

# DGE

DIRECCIÓN GENERAL  
DE EPIDEMIOLOGÍA

PLATAFORMA SINAVE/SISVER

Notificación de Eventos Emergentes con Impacto Epidemiológico al  
667 758-70-00, ext. 40413.

E-mail: [epidesin@yahoo.com.mx](mailto:epidesin@yahoo.com.mx)

Blvd. Alfonso Zaragoza Maytorena n° 2204, edificio "A", tercer piso,  
Fraccionamiento Bonanzas, C.P. 80020, Culiacán, Sinaloa.



Bitácora diaria de CTD Covid-19 en  
[http://saludsinaloa.gob.mx/index.php/coronavirus\\_/](http://saludsinaloa.gob.mx/index.php/coronavirus_/)  
Apartado "Panorama Epidemiológico de COVID-19"