



# SERVICIOS DE SALUD DE SINALOA

## SUBDIRECCIÓN DE VIGILANCIA EPIDEMIOLÓGICA

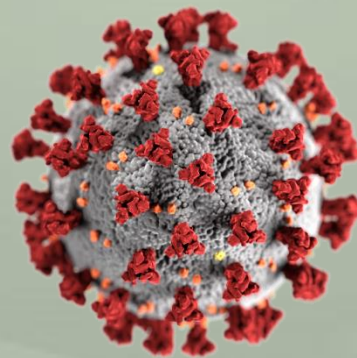


### DOMINGO, 11 DE SEPTIEMBRE DEL 2022

27/FEB/2020 AL 11/SEP/2022, 927 DÍAS TRANSCURRIDOS DE COVID-19 EN SINALOA

# COVID-19 SINALOA

## COMUNICADO TECNICO DIARIO



**Nota:** Este comunicado contiene información preliminar y sus datos pueden variar sin previo aviso, datos presentados disponibles a la fecha y corte especificados.



**Dr. Rafael Martínez Rocha**

Jefe de Depto. De Vigilancia Epidemiológica  
Servicios de Salud de Sinaloa



**SALUD**

SECRETARÍA DE SALUD

**DGE**

DIRECCIÓN GENERAL  
DE EPIDEMIOLOGÍA

PLATAFORMA SINAVE/SISVER



# SITUACION GENERAL EN EL ESTADO DE SINALOA POR SARS-COV 2



SERVICIOS DE SALUD DE SINALOA										
SINALOA , PLATAFORMA DE VIGILANCIA EPIDEMIOLOGICA COVID-19										
MUNICIPIOS	NOTIFICADOS ACUMULADO AL 11/sep/2022			RESULTADO FINAL						
	AMBOS GENEROS	FEMENINOS	MASCULINOS	RESULTADO NEGATIVO	RESULTADO INFLUENZA	OTROS DX	POSITIVO SARS-CoV-2	SOSPECHOSOS	DEFUNCION (+) Sars-CoV-2	CASOS ACTIVOS *
AGUASCALIENTES	63,652	36,126	27,526	32,692	91	440	28,872	512	1,721	76
AGUAYAN	958	508	450	454	11	16	467	2	49	1
ANGULI	6,041	3,414	2,627	2,661	140	56	3,231	10	287	9
ARAGUAIN	39,758	22,980	16,778	20,125	142	647	15,334	96	1,066	47
ARAGUAYAN	3,166	1,780	1,386	1,792	11	57	1,178	7	154	3
ARAGUAYAN	2,841	1,576	1,265	1,243	8	18	1,518	5	171	5
ARAGUAYAN	1,737	944	793	916	13	28	720	7	110	2
ARAGUAYAN	8,349	4,851	3,498	4,075	22	39	4,089	15	288	16
ARAGUAYAN	2,405	1,352	1,053	1,389	380	43	898	6	40	1
ARAGUAYAN	195,167	113,523	81,644	103,623	249	1,867	80,185	3,530	3,567	474
ARAGUAYAN	10,693	6,115	4,578	5,220	21	98	4,972	67	352	10
ARAGUAYAN	1,308	663	645	569	9	14	512	5	15	0
ARAGUAYAN	3,733	2,044	1,689	2,108	9	33	1,466	1	68	2
ARAGUAYAN	789	438	351	389	0	12	372	2	31	0
ARAGUAYAN	622	328	294	281	59	7	303	6	48	1
ARAGUAYAN	64,260	36,062	28,198	34,298	94	514	26,311	977	1,659	68
ARAGUAYAN	4,529	2,575	1,954	2,002	32	99	2,215	4	159	1
ARAGUAYAN	3,633	1,927	1,706	1,483	6	37	1,978	5	114	4
<b>TOTAL</b>	<b>413,641</b>	<b>237,206</b>	<b>176,435</b>	<b>215,320</b>	<b>1,297</b>	<b>4,025</b>	<b>174,621</b>	<b>5,257</b>	<b>9,899</b>	<b>720</b>
OTRO ESTADO	6,519	3,857	3,806	5,172	14	4	2,148	194	109	7

NOTIFICADOS

413,641

NEGATIVOS

215,320

POSITIVOS

174,621

SOSPECHOSOS

5,257

DEFUNCIONES

9,899

HOSPITALIZADOS

20,704

## CASOS E INDICES ACUMULADOS

TASA DE INCIDENCIA  
ESTATAL X 100,000 HABS

5,447

INDICE DE LETALIDAD

5.67%

% POSITIVIDAD

42.2%

INDICE DE  
HOSPITALIZACION

11.7%



CASOS ACTIVOS\*: Caso Confirmado Positivo con fecha de inicio de sintomas en los ultimos 14 dias.



# CASOS ACTIVOS POR MUNICIPIO EN EL ESTADO DE SINALOA POR SARS-COV 2



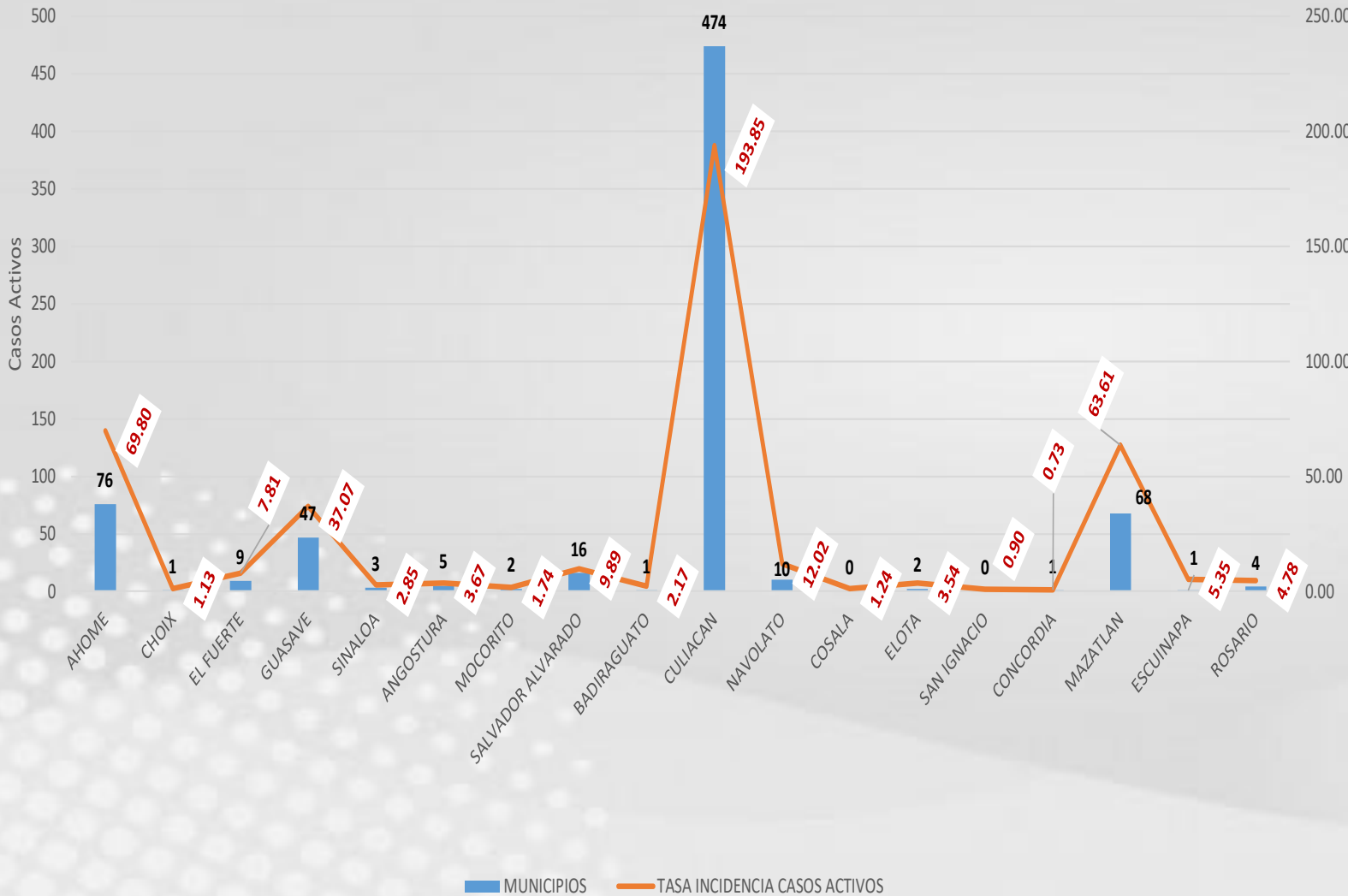
ACTIVOS ESTIMADOS

720

HOSPITALIZADOS 11

AMBULATORIOS 709

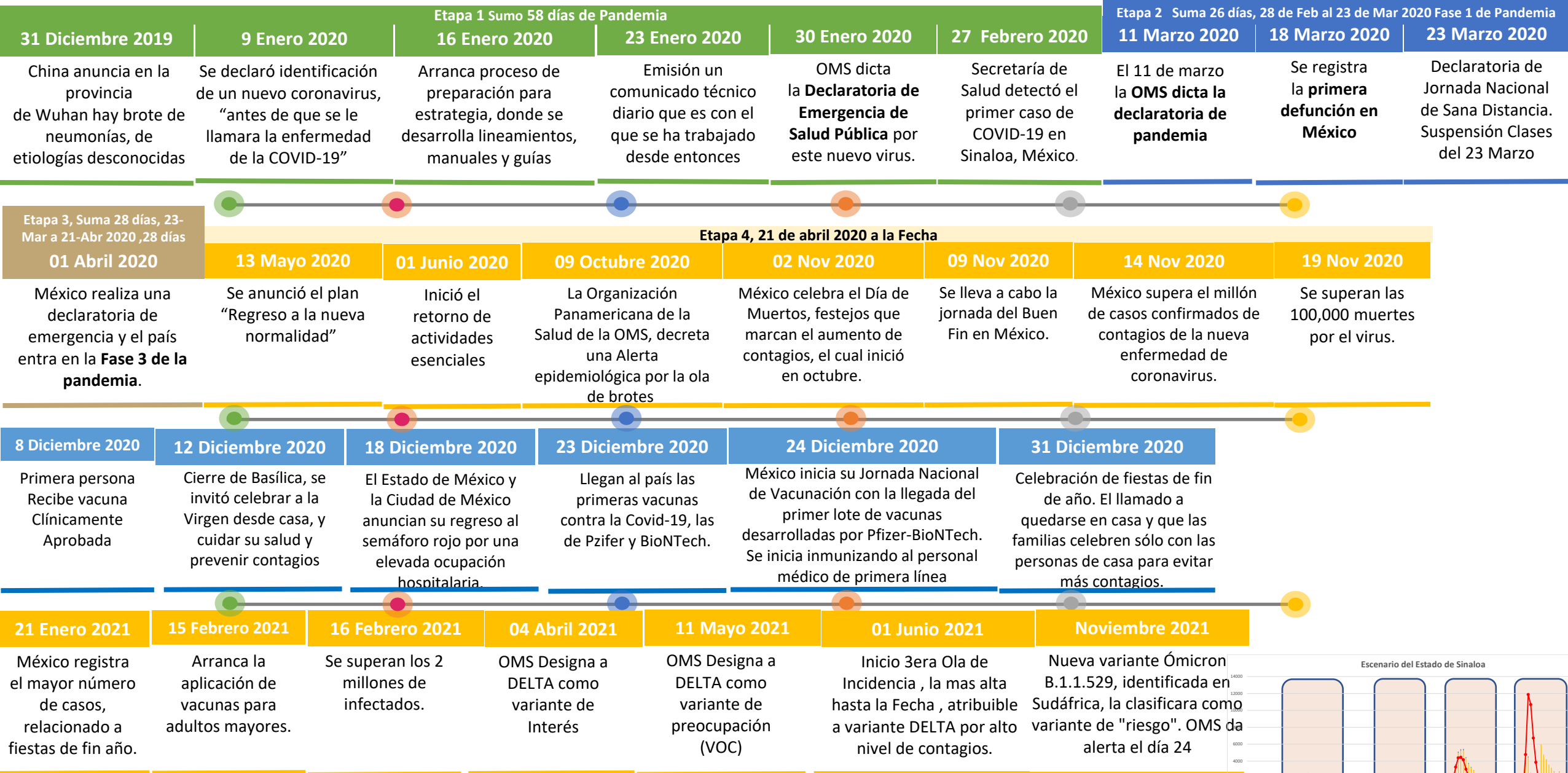
**CASO ACTIVO:** Caso Confirmado Positivo con Fecha de Inicio de Síntomas en los **Últimos 14 Días.**



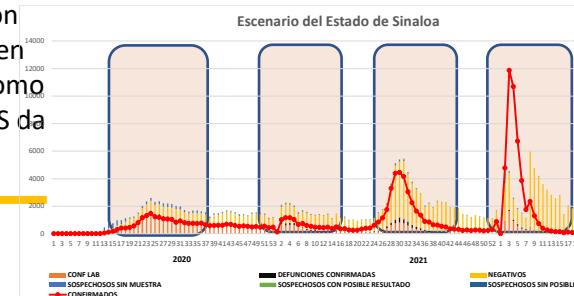
Tasas de Incidencia X 100,000 habitantes.



# CRONOLOGIA COVID-19, FASES, ETAPAS Y FECHAS



La primera ola empezó cuando inició la epidemia, en febrero de 2020 hasta Septiembre  
 La segunda ola epidémica fue en octubre de 2020 y llegó un punto máximo en abril de 2021  
 La Tercer ola epidémica Inicio en Junio de 2021 a Noviembre

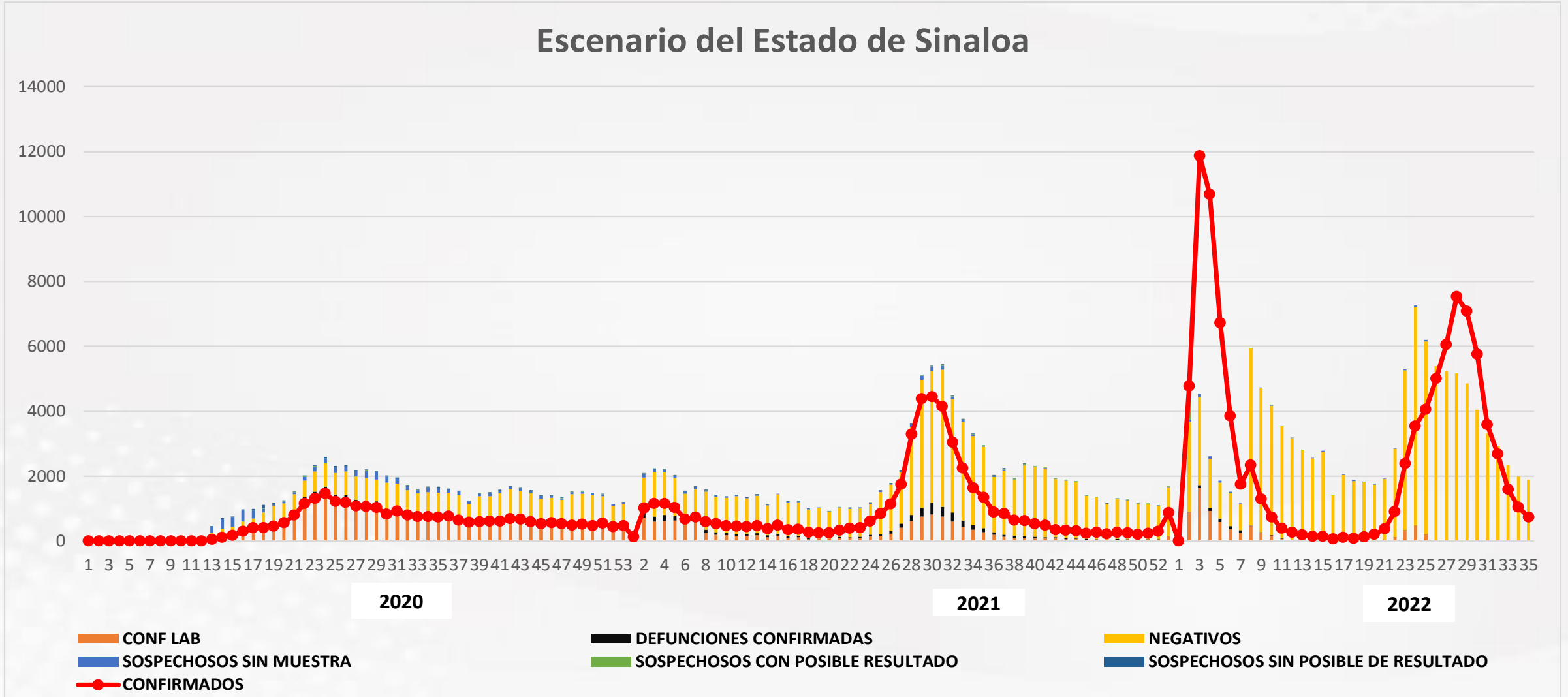


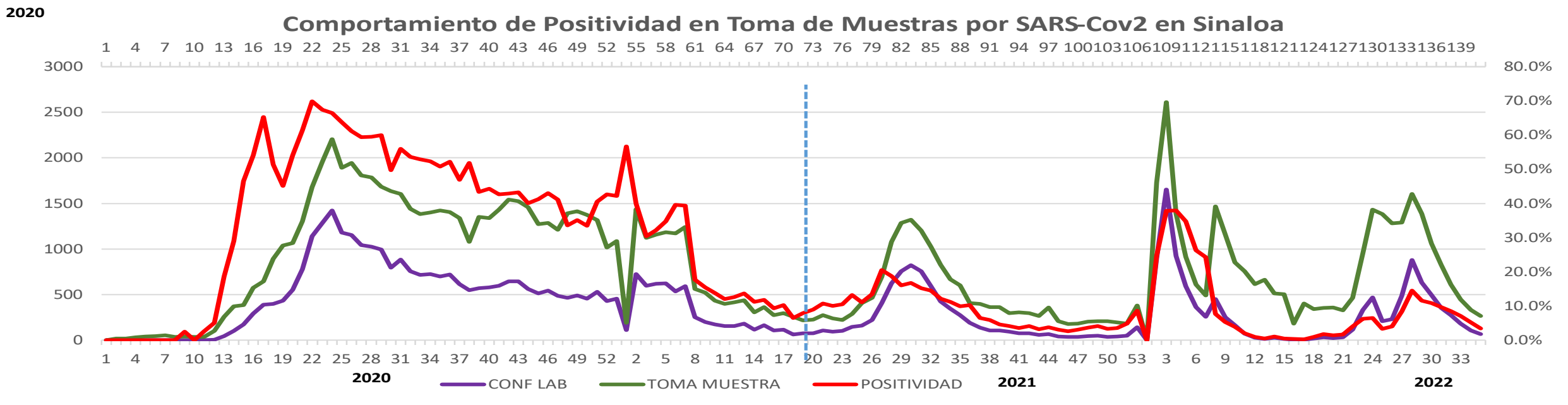
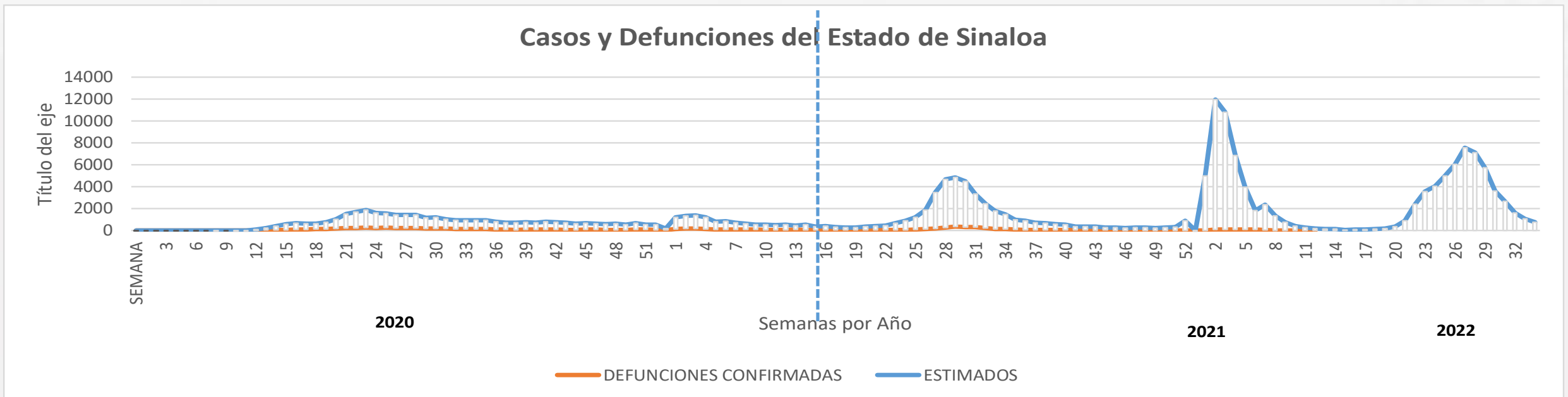
# COVID-19 Sinaloa: Casos Positivos, Sospechosos y Negativos



**NOTIFICADOS**  
**413,641**

## Escenario del Estado de Sinaloa







# CONFIRMADOS SARS-COV 2 POR LESP EN SINALOA LOS ULTIMOS 10 DIAS



LISTA DE CASOS CONFIRMADOS POR LESP LOS ULTIMOS DIAS POR MUNICIPIO	CONFIRMADOS ACUMULADOS AL CORTE DE HOY 11/sep/2022	VENTANA DE RESPUESTA LESP CONFIRMADOS A SARS-COV-2			CASOS CONFIRMADOS A SARS-COV-2 LOS ULTIMOS 7 DIAS EVOLUCIONADOS EN PLATAFORMA SINAVE/SISVER							Total Casos Confirmados Últimos 10 Días
		10/09/2022	09/09/2022	08/09/2022	07/09/2022	06/09/2022	05/09/2022	04/09/2022	03/09/2022	02/09/2022	01/09/2022	
AGUASCALIENTES	28,872	0	0	0	0	0	0	0	1	0	1	2
AGUAYAN	467	0	0	0	0	0	0	0	0	0	1	1
AGUAYAN	3,231	0	0	0	0	0	0	0	0	0	0	0
AGUAYAN	15,334	0	0	0	0	0	0	0	0	0	0	0
AGUAYAN	1,178	0	0	0	0	0	0	0	0	0	0	0
AGUAYAN	1,518	0	0	0	0	0	0	0	0	0	0	0
AGUAYAN	720	0	0	0	0	0	0	0	0	0	0	0
AGUAYAN	4,089	0	0	0	0	0	0	0	0	0	0	0
AGUAYAN	898	0	0	0	0	0	0	0	0	0	0	0
AGUAYAN	80,185	0	0	1	1	0	3	0	0	0	1	6
AGUAYAN	4,972	0	0	0	0	0	0	0	0	0	0	0
AGUAYAN	512	0	0	0	0	0	0	0	0	0	0	0
AGUAYAN	1,466	0	0	0	0	0	0	0	0	0	0	0
AGUAYAN	372	0	0	0	0	0	0	0	0	0	0	0
AGUAYAN	303	0	0	0	0	0	0	0	0	0	0	0
AGUAYAN	2,215	0	0	0	1	0	0	0	0	0	1	2
AGUAYAN	26,311	0	0	0	0	0	0	0	0	0	0	0
AGUAYAN	1,978	0	0	0	0	0	0	0	0	0	0	0
<b>Total Estado</b>	<b>174,621</b>	<b>0</b>	<b>0</b>	<b>1</b>	<b>2</b>	<b>0</b>	<b>3</b>	<b>0</b>	<b>1</b>	<b>0</b>	<b>4</b>	<b>11</b>
De Otros Estados	<b>2,148</b>	Fuente: Plataforma Nacional SINAVE/SISVER, Preliminar al Corte. Acumulados al 11/sep/2022, Por Municipio. Con Ventana de Tiempo de 3 días.										
<b>Total</b>	<b>176,769</b>	Fuente: Plataforma Nacional SINAVE/SISVER. Jefatura de Depto. De Vigilancia Epidemiológica, Servicios de Salud de Sinaloa.										






# COVID-19 Sinaloa: Defunciones Confirmadas por Laboratorio a SARS-CoV-2 Notificadas por Municipio últimos 10 días.



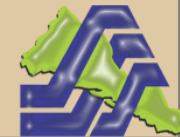
LISTA DE CASOS DE DEFUNCIONES CONFIRMADAS POR RESP LOS ULTIMOS DIAS POR MUNICIPIO	CONFIRMADOS ACUMULADOS AL CORTE DE HOY 11/sep/2022	VENTANA DE RESPUESTA LESP CONFIRMADOS A SARS-COV-2			CASOS CONFIRMADOS A SARS-COV-2 LOS ULTIMOS 7 DIAS EVOLUCIONADOS EN PLATAFORMA SINAVE/SISVER							Total Defunciones Confirmadas a SARS-Cov2 los Últimos 10 Días	
		10/09/2022	09/09/2022	08/09/2022	07/09/2022	06/09/2022	05/09/2022	04/09/2022	03/09/2022	02/09/2022	01/09/2022		
AGUASCALIENTES	1,721	0	0	0	0	0	0	0	0	0	0	0	0
AGUILERA	49	0	0	0	0	0	0	0	0	0	0	0	0
ALAMO	287	0	0	0	0	0	0	0	0	0	0	0	0
ALMOLOA	1,066	0	0	0	0	0	0	0	0	0	0	0	0
ALTOPIQUILLO	154	0	0	0	0	0	0	0	0	0	0	0	0
ANGULI	171	0	0	0	0	0	0	0	0	0	0	0	0
ARAGUACITO	110	0	0	0	0	0	0	0	0	0	0	0	0
ARAGUAYAN	288	0	0	0	0	0	0	0	0	0	0	0	0
ARAGUATON	40	0	0	0	0	0	0	0	0	0	0	0	0
ARAGUAYAN	3,567	0	0	0	0	0	0	0	0	0	0	0	0
ARAGUAYAN	352	0	0	0	0	0	0	0	0	0	0	0	0
ARAGUAYAN	15	0	0	0	0	0	0	0	0	0	0	0	0
ARAGUAYAN	68	0	0	0	0	0	0	0	0	0	0	0	0
ARAGUAYAN	31	0	0	0	0	0	0	0	0	0	0	0	0
ARAGUAYAN	48	0	0	0	0	0	0	0	0	0	0	0	0
ARAGUAYAN	159	0	0	0	0	0	0	0	0	0	0	0	0
ARAGUAYAN	1,659	0	0	0	0	0	0	0	0	0	0	0	0
ARAGUAYAN	114	0	0	0	0	0	0	0	0	0	0	0	0
<b>Total Estado</b>	<b>9,899</b>	<b>0</b>	<b>0</b>	<b>0</b>	<b>0</b>	<b>0</b>	<b>0</b>	<b>0</b>	<b>0</b>	<b>0</b>	<b>0</b>	<b>0</b>	<b>0</b>
De Otros Estados	<b>109</b>	Fuente: Plataforma Nacional SINAVE/SISVER, Preliminar al Corte. Acumulados al 11/sep/2022, Por Municipio. Con Ventana de Tiempo de 3 dias.											
<b>Total</b>	<b>10,008</b>												



**VENTANA DE TIEMPO:** Lapso de respuesta considerado referente a los procesos de laboratorio y posible demanda de muestras, certificación por defunción, así como de actualización en Plataforma.



# COVID-19 Sinaloa: Casos y Defunciones Positivas a SARS-CoV-2, por LESPS, Notificadas por Jurisdicción los últimos 10 días.



LISTA DE CASOS CONFIRMADOS POR LESP LOS ULTIMOS DIAS POR MUNICIPIO	CONFIRMADOS ACUMULADOS AL CORTE DE HOY 11/sep/2022	VENTANA DE RESPUESTA LESP CONFIRMADOS A SARS-COV-2			CASOS CONFIRMADOS A SARS-COV-2 LOS ULTIMOS 7 DIAS EVOLUCIONADOS EN PLATAFORMA SINAVE/SISVER							Total Confirmados por LESP e SISVER los Ultimos 10 Dias	
		10/09/2022	09/09/2022	08/09/2022	07/09/2022	06/09/2022	05/09/2022	04/09/2022	03/09/2022	02/09/2022	01/09/2022		
		Jurisdicción I, Los Mochis	32,570	0	0	0	0	0	0	0	1		
Jurisdicción II, Guasave	16,512	0	0	0	0	0	0	0	0	0	0	0	
Jurisdicción III, Guamuchil	6,327	0	0	0	0	0	0	0	0	0	0	0	
Jurisdicción IV, Culiacán	86,055	0	0	1	1	0	3	0	0	0	1	6	
Jurisdicción V, Mazatlán	2,350	0	0	0	1	0	0	0	0	0	1	2	
Jurisdicción VI, Escuinapa	30,807	0	0	0	0	0	0	0	0	0	0	0	
<b>Total Estado</b>	<b>174,621</b>	<b>0</b>	<b>0</b>	<b>1</b>	<b>2</b>	<b>0</b>	<b>3</b>	<b>0</b>	<b>1</b>	<b>0</b>	<b>4</b>	<b>11</b>	



LISTA DE DEFUNCIONES ULTIMOS DIAS POR JURISDICCIONES	DEFUNCIONES ACUMULADAS AL CORTE DE HOY 11/sep/2022	VENTANA DE RESPUESTA LESP CONFIRMADOS A SARS-COV-2			DEFUNCIONES CONFIRMADAS A SARS-COV-2 LOS ULTIMOS 7 DIAS EVOLUCIONADOS EN PLATAFORMA SINAVE/SISVER							Total Evoluciones a Defuncion en los Ultimos 10 Dias	
		10/09/2022	09/09/2022	08/09/2022	07/09/2022	06/09/2022	05/09/2022	04/09/2022	03/09/2022	02/09/2022	01/09/2022		
		Jurisdicción I, Los Mochis	2,057	0	0	0	0	0	0	0	0		
Jurisdicción II, Guasave	1,220	0	0	0	0	0	0	0	0	0	0	0	
Jurisdicción III, Guamuchil	569	0	0	0	0	0	0	0	0	0	0	0	
Jurisdicción IV, Culiacán	3,959	0	0	0	0	0	0	0	0	0	0	0	
Jurisdicción V, Mazatlán	114	0	0	0	0	0	0	0	0	0	0	0	
Jurisdicción VI, Escuinapa	1,980	0	0	0	0	0	0	0	0	0	0	0	
<b>Total Estado</b>	<b>9,899</b>	<b>0</b>	<b>0</b>	<b>0</b>	<b>0</b>	<b>0</b>	<b>0</b>	<b>0</b>	<b>0</b>	<b>0</b>	<b>0</b>	<b>0</b>	

**VENTANA DE TIEMPO:** Lapso de respuesta considerado referente a los procesos de laboratorio y posible demanda de muestras, certificación por defunción, así como de actualización en plataforma.

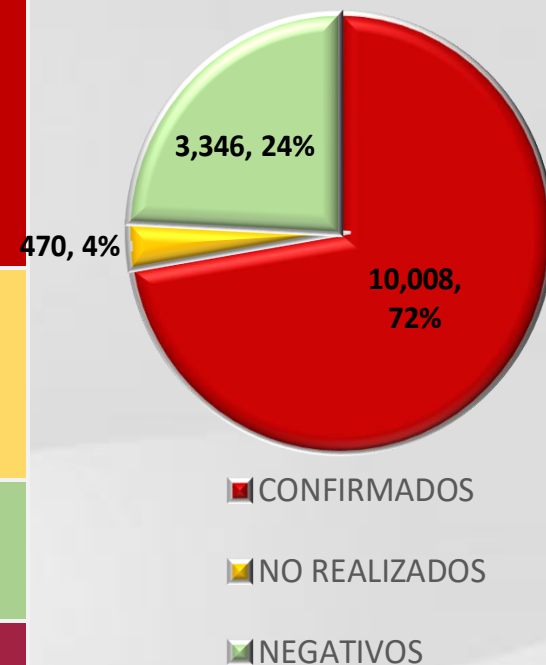
# COVID-19 Sinaloa: Defunciones Confirmadas por Laboratorio, Asociación o Dictaminación a SARS-CoV-2 Notificadas al Estado.



**COVID 19, SINALOA:** DEFUNCIONES  
POR ASOCIACION Y DICTAMINACION  
CLINICA EPIDEMIOLOGICA

CLASIFICACION FINAL DE DEFUNCIONES AL 11/sep/2022	TOMA DE MUESTRA		TOTAL	TOTAL DEFUNCIONES
	SI	NO		
CONFIRMADO POR LABORATORIO	7,694	0	7,694	<b>10,008</b>
CONFIRMADO POR ANTIGENO	143	1,507	1,650	
CONFIRMADO POR ASOCIACION	22	99	121	
CONFIRMADO POR DICTAMINACION	43	500	543	
INVALIDO	4	0	4	<b>470</b>
NO REALIZADO	82	0	82	
SOSPECHOSO	48	336	384	
NEGATIVO	2,725	0	2,725	<b>3,346</b>
NEGATIVO ANTIGENO	16	605	621	
<b>TOTAL</b>	<b>10,777</b>	<b>3,047</b>	<b>13,824</b>	<b>13,824</b>

CLASIFICACION FINAL DE PRUEBAS SARS COV2 DE DEFUNCIONES



# COVID-19 Sinaloa: Casos confirmados en personal de la salud por Institución



SARS-CoV-2 POR INSTITUCION Y PERSONAL	MEDICOS	ENFERMERAS	OTROS TRABAJADORES	LABORATORISTAS	DENTISTAS	TOTAL
SSA	1,305	1,523	1,383	98	138	4,447
IMSS	1,676	2,919	2,531	155	63	7,344
IMSS-OPORTUNIDADES	112	122	75	2	5	316
SEDENA	7	5	9	2	0	23
ISSSTE	457	694	322	37	17	1,527
SEMAR	19	28	9	2	2	60
MUNICIPAL	14	11	13	0	0	38
ESTATAL	103	53	31	4	0	191
PRIVADA	173	166	615	13	14	981
PEMEX	0	0	0	0	0	0
CRUZ ROJA	0	0	0	0	0	0
UNIVERSITARIO	1	0	0	0	0	1
<b>TOTAL</b>	<b>3,867</b>	<b>5,521</b>	<b>4,988</b>	<b>313</b>	<b>239</b>	<b>14,928</b>
	25.9%	37.0%	33.4%	2.1%	1.6%	100.0%

CONFIRMADOS DEL AREA DE LA SALUD	CASOS	DEFUNCIONES
MEDICOS	3,867	68
ENFERMERAS	5,521	20
OTROS TRABAJADORES DE LA SALUD	4,988	24
LABORATORISTAS	313	3
DENTISTAS	239	4
<b>TOTAL</b>	<b>14,928</b>	<b>119</b>



# CUADROS ACUMULADOS CONFIRMADOS A SARS-COV 2 POR INSTITUCION EN EL ESTADO DE SINALOA



CONFIRMADOS A SARS-COV2	CASOS	DEFUNCIONES
SSA	32,531	1,854
IMSS	98,435	5,839
IMSS-OPORTUNIDADES	2,502	94
SEDENA	730	83
ISSSTE	7,249	1,517
SEMAR	591	36
MUNICIPAL	237	16
ESTATAL	1,068	293
PRIVADA	33,389	275
PEMEX	7	1
CRUZ ROJA	0	0
UNIVERSITARIO	1	0
<b>TOTAL</b>	<b>176,740</b>	<b>10,008</b>

EMBARAZADAS POSITIVAS A SARS-COV2	CASOS	DEFUNCIONES
SSA	432	12
IMSS	1,114	6
IMSS-OPORTUNIDADES	72	0
SEDENA	14	0
ISSSTE	48	0
SEMAR	9	0
MUNICIPAL	2	0
ESTATAL	11	0
PRIVADA	369	1
PEMEX	0	0
CRUZ ROJA	0	0
UNIVERSITARIO	0	0
<b>TOTAL</b>	<b>2,071</b>	<b>19</b>

HOSPITALIZADOS CONFIRMADOS A SARS-COV2	CASOS HOSPITALIZADOS	DEFUNCIONES HOSPITALIZADOS
SSA	4,894	1,850
IMSS	10,305	5,793
IMSS-OPORTUNIDADES	254	92
SEDENA	325	81
ISSSTE	3,000	1,513
SEMAR	249	36
MUNICIPAL	64	16
ESTATAL	548	293
PRIVADA	1,064	275
PEMEX	1	1
CRUZ ROJA	0	0
UNIVERSITARIO	0	0
<b>TOTAL</b>	<b>20,704</b>	<b>9,950</b>

MENORES DE 18 AÑOS CONFIRMADOS A SARS-COV2	CASOS	DEFUNCIONES
SSA	3,011	8
IMSS	5,078	24
IMSS-OPORTUNIDADES	253	1
SEDENA	50	0
ISSSTE	194	2
SEMAR	26	0
MUNICIPAL	5	0
ESTATAL	45	0
PRIVADA	3,285	0
PEMEX	0	0
CRUZ ROJA	0	0
UNIVERSITARIO	0	0
<b>TOTAL</b>	<b>11,947</b>	<b>35</b>



# SERVICIOS DE SALUD DE SINALOA

SUBDIRECCIÓN DE VIGILANCIA EPIDEMIOLÓGICA



## COVID-19 SINALOA COMUNICADO TECNICO DIARIO



**Dr. Rosalino Flores Rocha**

Subdirector De Vigilancia Epidemiológica

**Dr. Rafael Martínez Rocha**

Jefe de Depto. De Vigilancia Epidemiológica

**Dr. Carlos Alberto Carlón Núñez**

Coordinador Estatal SISVER



**SALUD**

SECRETARÍA DE SALUD

**DGE**

DIRECCIÓN GENERAL  
DE EPIDEMIOLOGÍA

PLATAFORMA SINAVE/SISVER

Notificación de Eventos Emergentes con Impacto Epidemiológico al  
667 758-70-00, ext. 40413.

E-mail: [epidesin@yahoo.com.mx](mailto:epidesin@yahoo.com.mx)

Blvd. Alfonso Zaragoza Maytorena n° 2204, edificio "A", tercer piso,  
Fraccionamiento Bonanzas, C.P. 80020, Culiacán, Sinaloa.



Bitácora diaria de CTD Covid-19 en  
[http://saludsinaloa.gob.mx/index.php/coronavirus\\_/](http://saludsinaloa.gob.mx/index.php/coronavirus_/)  
Apartado "Panorama Epidemiológico de COVID-19"