



# SERVICIOS DE SALUD DE SINALOA

## SUBDIRECCIÓN DE VIGILANCIA EPIDEMIOLÓGICA

# COVID-19 SINALOA

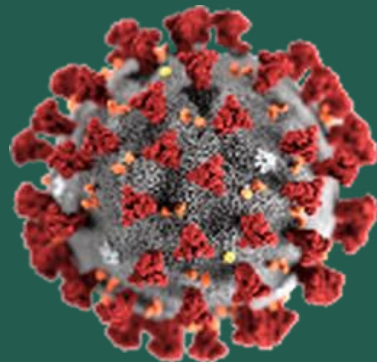
## Comunicado Técnico Diario

NUEVA  
NORMALIDAD

sábado, 11 de septiembre de 2021

# SALUD

SECRETARÍA DE SALUD



**Dr. José Pablo Güémez Alvarez**

Jefe de Depto. De Vigilancia Epidemiologica

Servicios de Salud de Sinaloa

Nota: Este comunicado contiene información preliminar y sus datos pueden variar sin previo aviso, datos presentados disponibles a la fecha y corte especificados.

TABLA POR MUNICIPIO DE RESIDENCIA DEL PACIENTE

SERVICIOS DE SALUD DE SINALOA										
SINALOA , PLATAFORMA DE VIGILANCIA EPIDEMIOLOGICA COVID-19										
Municipios	Notificados en Plataforma	Acumulados al 11/sep/2021		RESULTADO FINAL						Total Activos*
	Num.-	Femeninos	Masculinos	RESULTADO NEGATIVO	RESULTADO INFLUENZA	OTROS DX	POSITIVO SARS-CoV-2	SOSPECHOSOS	DEFUNCION (+) Sars-CoV-2	
AHOME	23,719	13,128	10,591	13,190	30	269	10,088	142	1,406	296
CHOIX	562	275	287	275	2	10	272	3	35	8
EL FUERTE	2,679	1,460	1,219	1,291	1	39	1,337	11	209	43
GUASAVE	16,585	9,161	7,424	8,079	4	1,517	6,871	114	860	177
SINALOA	1,596	837	759	916	0	49	626	5	117	27
ANGOSTURA	1,406	739	667	665	0	26	712	3	151	20
MOCORITO	870	454	416	453	0	27	388	2	84	10
SALVADOR ALVARADO	4,021	2,188	1,833	2,162	0	60	1,792	7	261	44
BADIRAGUATO	1,372	762	610	759	0	74	538	1	30	10
CULIACÁN	70,550	39,414	31,136	37,382	9	3,757	29,205	197	3,018	220
NAVOLATO	5,759	3,178	2,581	3,178	4	189	2,369	19	296	49
COSALÁ	968	491	477	413	0	197	356	2	13	33
ELOTA	2,231	1,209	1,022	1,253	1	49	927	1	52	50
SAN IGNACIO	465	255	210	170	0	7	287	1	26	0
CONCORDIA	375	190	185	169	0	-1	189	1	43	0
MAZATLAN	22,751	12,411	10,340	10,301	1	1,731	10,596	122	1,381	83
ESCUINAPA	2,808	1,549	1,259	1,212	0	91	1,502	3	115	11
ROSARIO	2,293	1,202	1,091	962	1	60	1,265	5	92	14
<b>Total</b>	<b>161,010</b>	<b>88,903</b>	<b>72,107</b>	<b>82,830</b>	<b>53</b>	<b>8,151</b>	<b>69,320</b>	<b>639</b>	<b>8,189</b>	<b>1,095</b>
<b>Otro Estado</b>	<b>859</b>	<b>342</b>	<b>517</b>	<b>416</b>	<b>0</b>	<b>52</b>	<b>388</b>	<b>3</b>	<b>77</b>	

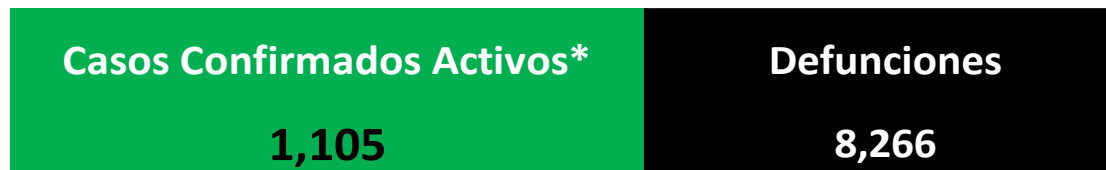
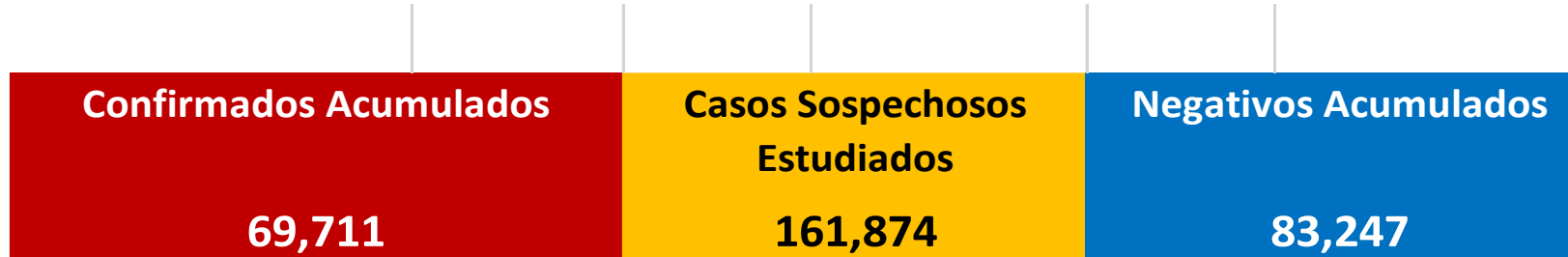
Fuente: Plataforma Nacional SISVER, Preliminar al Corte. Acumulados al 11/sep/2021 , Por Lugar de Residencia.

CASOS ACTIVOS\*: Caso Confirmado Positivo con fecha de inicio de sintomas en los ultimos 14 dias.



## COVID-19 SINALOA: Resumen de Casos

27 febrero 2020 - al sábado, 11 de septiembre de 2021



\* CASO ACTIVO: Caso Confirmado Positivo con Fecha de Inicio de Síntomas en los Últimos 14 Días



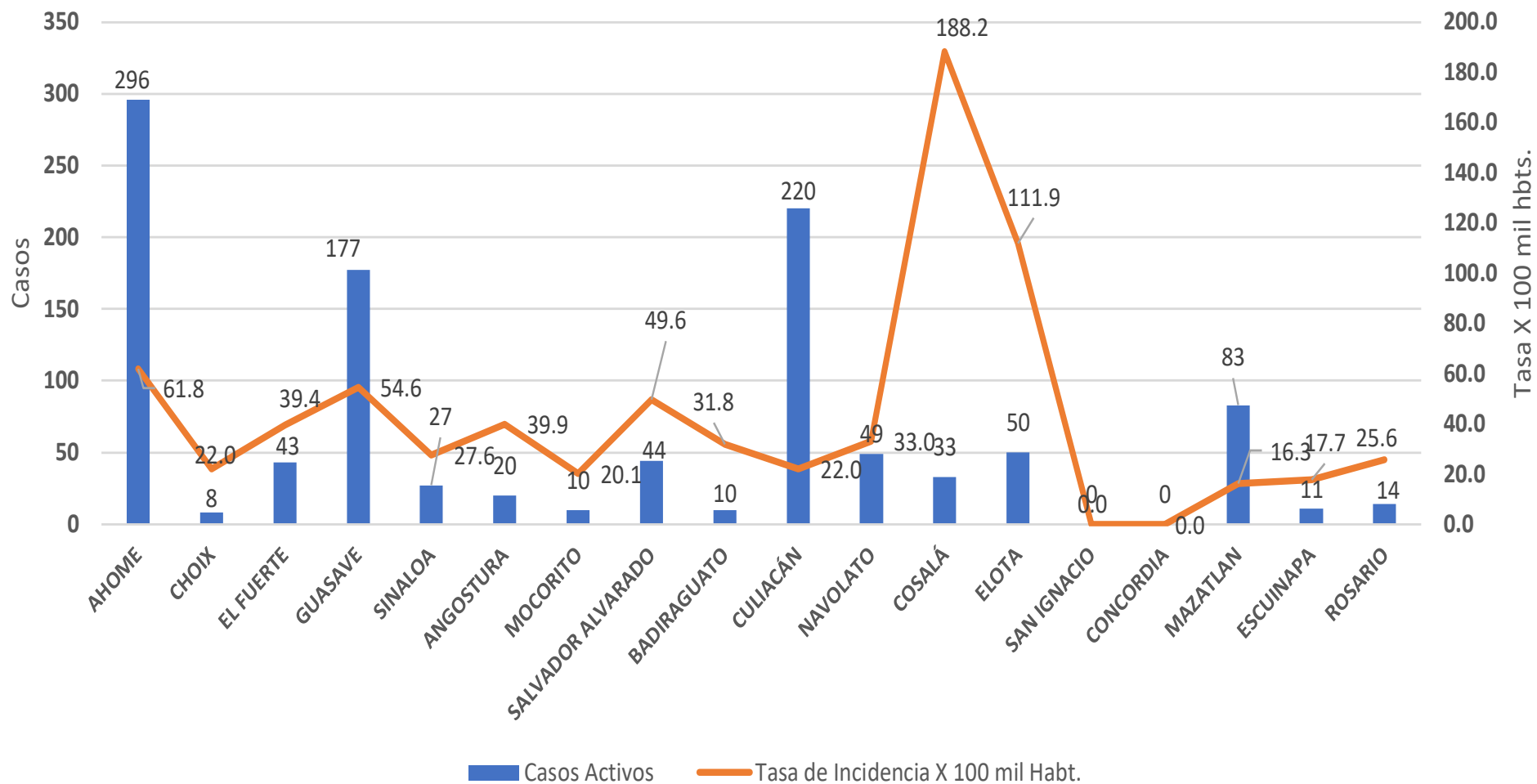
**562** Días

[ 27/02/2020 - 11/09/2021 ]

**Días de COVID-19 en SINALOA**



## Casos Confirmados\* Activos, de COVID-19 por Municipio al día de hoy 11/sep/2021

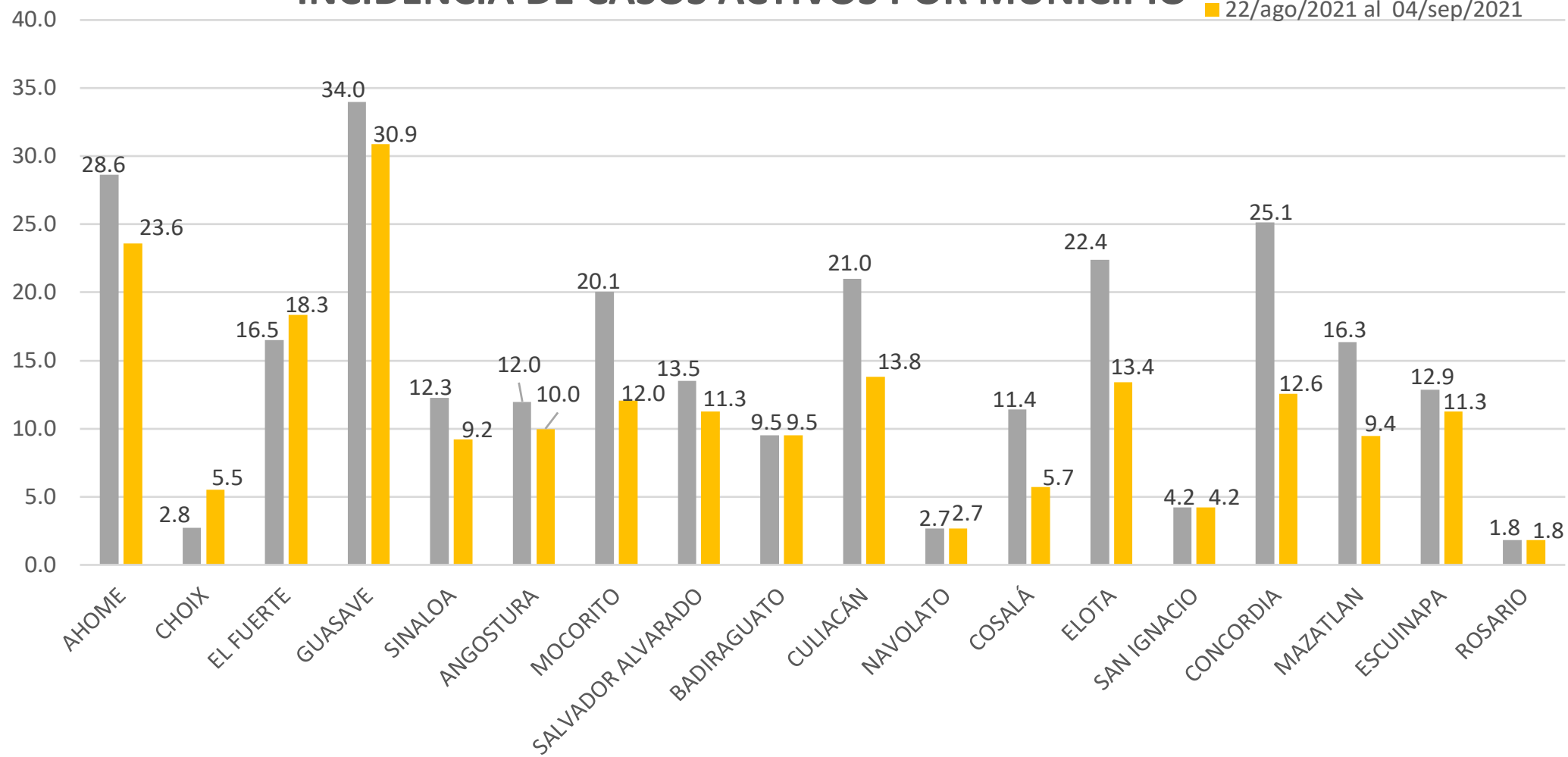




## INCIDENCIA DE CASOS ACTIVOS POR MUNICIPIO

■ 15/ago/2021 al 28/ago/2021

■ 22/ago/2021 al 04/sep/2021

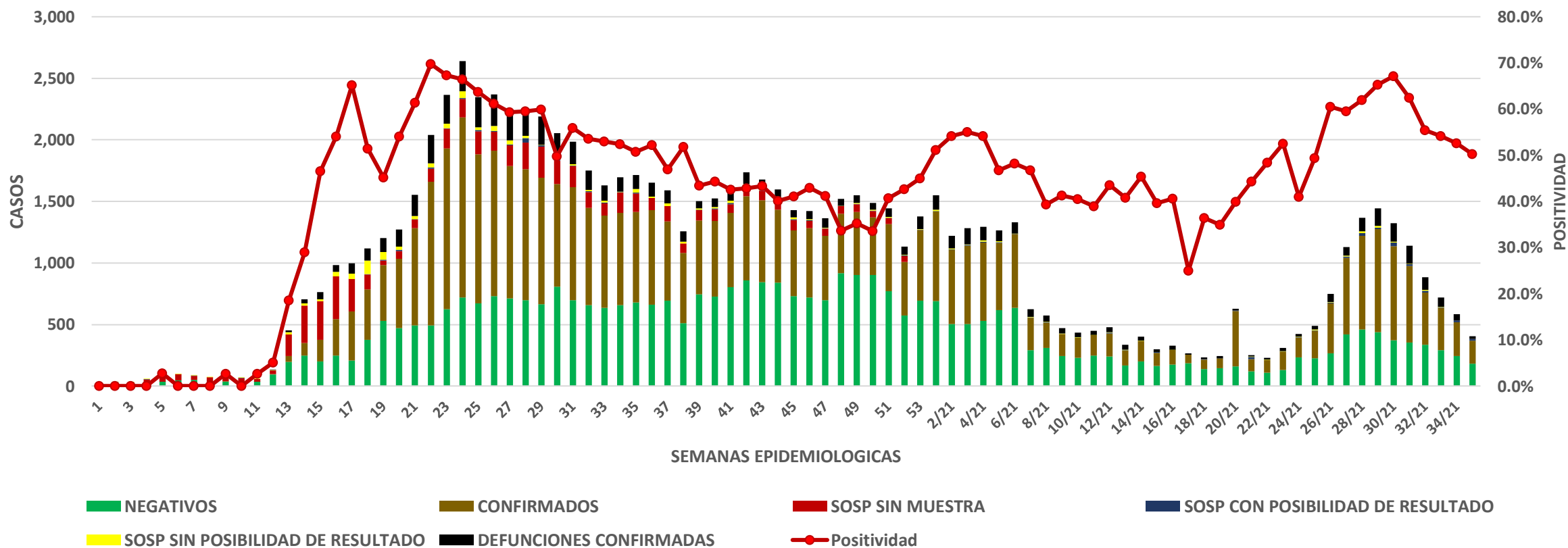


# COVID-19 Sinaloa: Casos positivos, sospechosos y negativos

**161,874** Personas  
Notificadas

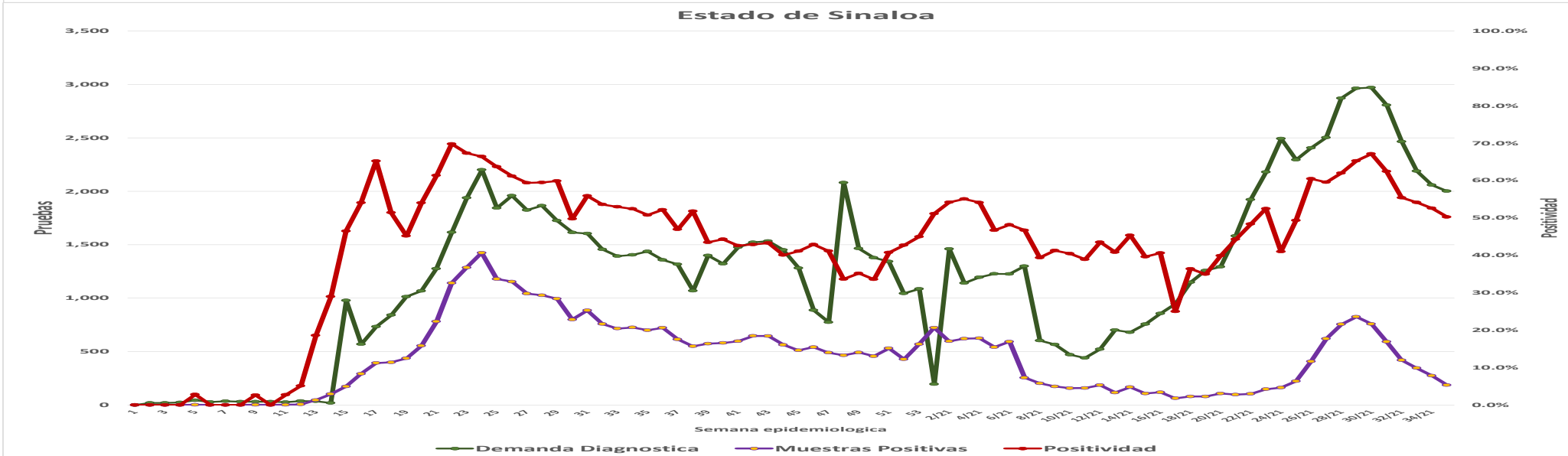
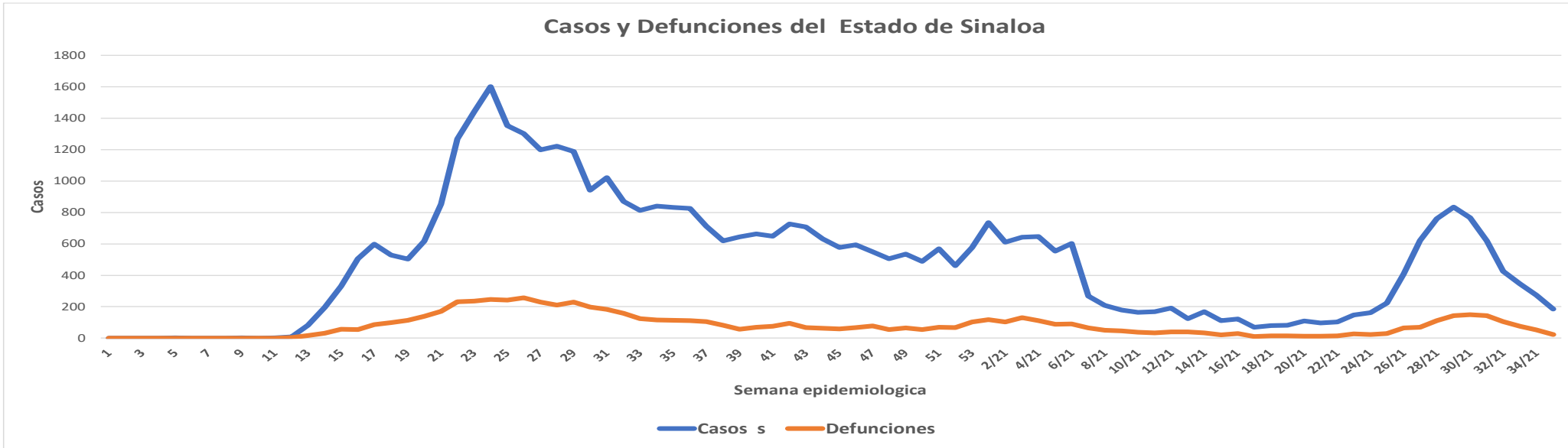
**50.3%** Positividad Semana  
35/2021

## Escenario del Estado de Sinaloa



# COVID-19 Sinaloa: Casos Estimados, Defunciones, Demanda Diagnostica y Positividad

**NUEVA  
NORMALIDAD**



# COVID-19 Sinaloa: Casos Positivos a SARS-CoV-2, por LESPS Notificados los últimos 7 días.

**NUEVA  
NORMALIDAD**

CASOS CONFIRMADOS A SARS-CoV-2 SEGÚN MUNICIPIO LOS ULTIMOS 7 DIAS POR LESPS	11/09/2021 Acum. Hasta el día de hoy	CASOS CONFIRMADOS A SARS-COV-2 LOS ULTIMOS 7 DIAS POR LESPS							Total de Casos Confirmados Ultimos 7 Dias
		Registrados en Plataforma SINAVE/SISVER							
		10/09/2021	09/09/2021	08/09/2021	07/09/2021	06/09/2021	05/09/2021	04/09/2021	
AHOME	10,088	18	8	2	2	0	4	44	78
CHOIX	272	0	0	0	1	0	0	1	2
EL FUERTE	1,337	1	2	0	1	0	1	12	17
GUASAVE	6,871	3	0	8	0	12	4	42	69
SINALOA	626	0	0	0	0	0	0	0	0
ANGOSTURA	712	0	0	1	2	0	0	0	3
MOCORITO	388	0	0	0	0	0	0	0	0
SALVADOR ALVARADO	1,792	0	0	0	1	0	0	1	2
BADIRAGUATO	538	0	0	1	0	0	0	0	1
CULIACAN	29,205	3	5	6	11	4	4	7	40
NAVOLATO	2,369	1	1	2	0	0	0	0	4
COSALA	356	0	0	0	0	0	0	0	0
ELOTA	927	1	0	0	0	0	0	1	2
SAN IGNACIO	287	0	0	0	0	0	0	0	0
CONCORDIA	189	0	0	0	0	0	0	1	1
MAZATLAN	10,596	1	4	1	3	0	0	5	14
ESCUINAPA	1,502	0	0	0	0	0	0	2	2
ROSARIO	1,265	0	0	3	0	0	0	0	3
<b>Total Estado</b>	<b>69,320</b>	<b>28</b>	<b>20</b>	<b>24</b>	<b>21</b>	<b>16</b>	<b>13</b>	<b>116</b>	<b>238</b>
De Otros Estados	388								
	<b>69,708</b>								





# COVID-19 Sinaloa: Casos y Defunciones Positivas a SARS-CoV-2, por LESPS, Notificadas los últimos 7 días.

**NUEVA  
NORMALIDAD**

CASOS POSITIVOS A SARS-CoV-2 SEGÚN <b>JURISDICCION</b> LOS ULTIMOS 7 DIAS	11/09/2021 Acum. Hasta el día de hoy	CASOS POSITIVOS A SARS-COV-2 LOS ULTIMOS 7 DIAS							Total de Casos Confirmados Ultimos 7 Dias
		Registrados en Plataforma SINAVE/SISVER							
		10/09/2021	09/09/2021	08/09/2021	07/09/2021	06/09/2021	05/09/2021	04/09/2021	
Jurisdiccion I, Los Mochis	11,697	19	10	2	4	0	5	57	97
Jurisdiccion II, Guasave	7,497	3	0	8	0	12	4	42	69
Jurisdiccion III, Guamuchil	2,892	0	0	1	3	0	0	1	5
Jurisdiccion IV, Culiacan	32,468	4	6	9	11	4	4	7	45
Jurisdiccion V, Mazatlan	11,999	2	4	1	3	0	0	7	17
Jurisdiccion VI, Escuinapa	2,767	0	0	3	0	0	0	2	5
<b>Total Estado</b>	<b>69,320</b>	<b>28</b>	<b>20</b>	<b>24</b>	<b>21</b>	<b>16</b>	<b>13</b>	<b>116</b>	<b>238</b>

BASE SISVER		DEFUNCIONES POSITIVAS A SARS-COV-2 LOS ULTIMOS 7 DIAS							Total de Casos Confirmados Ultimos 7 Dias
DEFUNCIONES POSITIVAS A SARS-CoV-2 POR JURISDICCION LOS ULTIMOS 7 DIAS	11/09/2021 Acum. Hasta el día de hoy	Registrados en Plataforma SINAVE/SISVER							
		10/09/2021	09/09/2021	08/09/2021	07/09/2021	06/09/2021	05/09/2021	04/09/2021	
		Jurisdiccion I, Los Mochis	1,650	0	2	3	3	3	2
Jurisdiccion II, Guasave	977	0	1	2	1	2	2	1	9
Jurisdiccion III, Guamuchil	496	0	0	1	2	1	1	0	5
Jurisdiccion IV, Culiacan	3,357	0	1	2	4	3	3	2	15
Jurisdiccion V, Mazatlan	1,502	0	1	0	1	0	3	4	9
Jurisdiccion VI, Escuinapa	207	0	0	0	0	0	0	0	0
<b>Total Estado</b>	<b>8,189</b>	<b>0</b>	<b>5</b>	<b>8</b>	<b>11</b>	<b>9</b>	<b>11</b>	<b>12</b>	<b>56</b>



# COVID-19 Sinaloa: Defunciones Confirmadas por Laboratorio a SARS-CoV-2 Notificadas por Municipio últimos 7 días.

BASE SISVER

DEFUNCIONES POSITIVAS A SARS-CoV-2 SEGÚN MUNICIPIO LOS ULTIMOS 7 DIAS	11/09/2021 Acum. Hasta el día de hoy	DEFUNCIONES POSITIVAS A SARS-COV-2 LOS ULTIMOS 7 DIAS							Total de Casos Confirmados Ultimos 7 Dias
		Registrados en Plataforma SINAVE/SISVER							
		10/09/2021	09/09/2021	08/09/2021	07/09/2021	06/09/2021	05/09/2021	04/09/2021	
AHOME	1,406	0	1	2	1	3	2	3	12
CHOIX	35	0	0	0	0	0	0	1	1
EL FUERTE	209	0	1	1	2	0	0	1	5
GUASAVE	860	0	1	2	1	2	2	1	9
SINALOA	117	0	0	0	0	0	0	0	0
ANGOSTURA	151	0	0	1	1	1	0	0	3
MOCORITO	84	0	0	0	0	0	0	0	0
SALVADOR ALVARADO	261	0	0	0	1	0	1	0	2
BADIRAGUATO	30	0	0	0	0	0	0	0	0
CULIACAN	3,018	0	1	2	3	3	3	2	14
NAVOLATO	296	0	0	0	1	0	0	0	1
COSALA	13	0	0	0	0	0	0	0	0
ELOTA	52	0	0	0	1	0	0	0	1
SAN IGNACIO	26	0	0	0	0	0	0	0	0
CONCORDIA	43	0	0	0	0	0	1	0	1
MAZATLAN	1,381	0	1	0	0	0	2	4	7
ESCUINAPA	115	0	0	0	0	0	0	0	0
ROSARIO	92	0	0	0	0	0	0	0	0
<b>Total Estado</b>	<b>8,189</b>	<b>0</b>	<b>5</b>	<b>8</b>	<b>11</b>	<b>9</b>	<b>11</b>	<b>12</b>	<b>56</b>
Defunciones; Residentes de otros Estados	56								
<b>Total Defunciones en el EDO</b>	<b>8,245</b>								

**NUEVA  
NORMALIDAD**



# COVID-19 Sinaloa: Defunciones Confirmadas por Laboratorio, Asociación o Dictaminación a SARS-CoV-2 Notificadas al Estado.

## COVID-19, SINALOA: DEFUNCIONES POR ASOCIACION Y DICTAMINACION CLINICA EPIDEMIOLOGICA

NUEVA  
NORMALIDAD

CLASIFICACION FINAL DEFUNCIONES	Informacion hasta: 11/09/2021			TOTAL DEFUNCIONES
	TOMA DE MUESTRA		TOTAL	
	SI	NO		
CONFIRMADO POR LABORATORIO	6567	0	6,567	8,266
CONFIRMADO POR ANTIGENO	55	1149	1,204	
CONFIRMADO POR ASOCIACIÓN	16	85	101	
CONFIRMADO POR DICTAMINACIÓN	38	356	394	
INVALIDO	3	0	3	567
NO REALIZADO	74	0	74	
SOSPECHOSO	42	448	490	
NEGATIVO	2096	0	2,096	2,330
NEGATIVO ANTIGENO	4	230	234	
<b>TOTAL GENERAL</b>	<b>8,891</b>	<b>2,038</b>	<b>10,929</b>	<b>11,163</b>



# COVID-19 Sinaloa: Casos y Defunciones en Embarazadas y Menores de 18 años

<b>EMBARAZADAS CON SARS-COV2</b> <small>Registrados en Plataforma SINAVE/SISVER</small>	Casos	Defunciones
SSA	279	9
IMSS	368	5
IMSS-OPORTUNIDADES	25	0
SEDENA	10	0
ISSSTE	12	0
SEMAR	7	0
MUNICIPAL	2	0
HOSPITAL MARGARITA MAZA DE JUAREZ	0	0
ESTATAL	5	0
HOSPITAL CIVIL DE CULIACAN	0	0
PRIVADA	2	0
CLINICA HOSPITAL CULIACAN S. A. DE C. V.	0	0
HOSPITAL MARINA MAZATLAN	0	0
HOSPITAL ANGELES CULIACAN	0	0
MEDICA DE LA CIUDAD	0	1
<b>Total</b>	<b>710</b>	<b>15</b>

<b>MENORES DE 18 AÑOS POSITIVOS A SARS-CoV-2</b>	Casos	Defunciones
SSA	1,310	6
IMSS	1,531	16
IMSS-OPORTUNIDADES	77	1
SEDENA	16	0
ISSSTE	44	2
SEMAR	12	0
MUNICIPAL	5	0
HOSPITAL MARGARITA MAZA DE JUAREZ	0	0
ESTATAL	26	0
HOSPITAL CIVIL DE CULIACAN	0	0
PRIVADA	17	0
CLINICA HOSPITAL CULIACAN S. A. DE C. V.	0	0
HOSPITAL MARINA MAZATLAN	0	0
HOSPITAL ANGELES CULIACAN	0	0
MEDICA DE LA CIUDAD	0	0
<b>Total</b>	<b>3038</b>	<b>25</b>

**NUEVA  
NORMALIDAD**



# COVID-19 Sinaloa: Casos confirmados en personal de la salud por Institución

**NUEVA  
NORMALIDAD**

SARS-CoV-2 POR INSTITUCION Y PERSONAL DE LA SALUD <small>Registrados en Plataforma SINAVE/SISVER</small>	MEDICOS	ENFERMERAS	OTROS TRABAJADORES DE LA SALUD	LABORATORISTAS	DENTISTAS	TOTAL
SSA	779	953	783	58	74	2,647
IMSS	815	1,502	1,184	76	24	3,601
IMSS-OPORTUNIDADES	41	50	30	2	1	124
SEDENA	3	4	7	1	0	15
ISSSTE	171	322	162	22	7	684
SEMAR	10	22	5	2	2	41
MUNICIPAL	14	11	13	0	0	38
HOSPITAL MARGARITA MAZA DE JUAREZ	14	11	13	0	0	38
ESTATAL	92	46	24	2	0	164
HOSPITAL CIVIL DE CULIACAN	92	46	24	2	0	164
PRIVADA	43	21	19	5	1	89
CLINICA HOSPITAL CULIACAN S. A. DE C. V.	1	0	0	0	0	1
HOSPITAL MARINA MAZATLAN	5	12	15	4	0	36
HOSPITAL ANGELES CULIACAN	6	1	1	0	0	8
MEDICA DE LA CIUDAD	4	1	0	0	0	5
<b>Total</b>	<b>1,968</b>	<b>2,931</b>	<b>2,227</b>	<b>168</b>	<b>109</b>	<b>7,403</b>

CONFIRMADOS DEL AREA DE LA SALUD <small>Registrados en Plataforma SINAVE/SISVER</small>	Hasta el día de Hoy	DEFUNCION
MEDICOS	1,968	60
ENFERMERAS	2,931	18
OTROS TRABAJADORES DE LA SALUD	2,227	22
LABORATORISTAS	168	3
DENTISTAS	109	3
<b>Total</b>	<b>7,403</b>	<b>106</b>





DIRECCIÓN DE PREVENCIÓN Y PROMOCIÓN DE LA SALUD  
SUBDIRECCIÓN DE VIGILANCIA EPIDEMIOLÓGICA

**SALUD**

SECRETARÍA DE SALUD

