



SERVICIOS DE SALUD DE SINALOA

SUBDIRECCIÓN DE VIGILANCIA EPIDEMIOLÓGICA

COVID-19 SINALOA

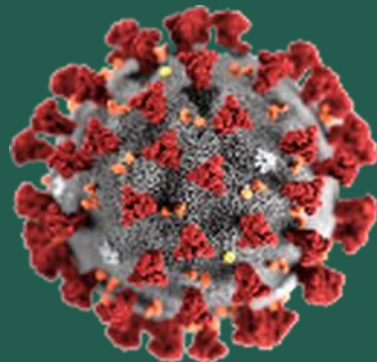
Comunicado Técnico Diario

NUEVA
NORMALIDAD

lunes, 11 de octubre de 2021

SALUD

SECRETARÍA DE SALUD



Dr. José Pablo Güémez Alvarez

Jefe de Depto. De Vigilancia Epidemiologica

Servicios de Salud de Sinaloa

Nota: Este comunicado contiene información preliminar y sus datos pueden variar sin previo aviso, datos presentados disponibles a la fecha y corte especificados.

TABLA POR MUNICIPIO DE RESIDENCIA DEL PACIENTE

SERVICIOS DE SALUD DE SINALOA										
SINALOA , PLATAFORMA DE VIGILANCIA EPIDEMIOLOGICA COVID-19										
Municipios	Notificados en Plataforma	Acumulados al 11/oct/2021		RESULTADO FINAL						Total Activos*
	Num.-	Femeninos	Masculinos	RESULTADO NEGATIVO	RESULTADO INFLUENZA	OTROS DX	POSITIVO SARS-CoV-2	SOSPECHOSOS	DEFUNCION (+) Sars-CoV-2	
AHOME	25,835	14,374	11,461	14,717	30	280	10,683	125	1,483	126
CHOIX	605	301	304	306	2	10	285	2	38	1
EL FUERTE	3,020	1,658	1,362	1,452	1	39	1,514	14	230	39
GUASAVE	18,088	10,014	8,074	9,066	4	1,532	7,395	91	909	102
SINALOA	1,741	937	804	1,030	0	50	658	3	126	5
ANGOSTURA	1,494	784	710	726	0	27	740	1	155	2
MOCORITO	977	508	469	529	0	28	418	2	92	0
SALVADOR ALVARADO	4,346	2,385	1,961	2,431	0	61	1,848	6	263	9
BADIRAGUATO	1,509	840	669	863	0	74	571	1	30	0
CULIACÁN	74,279	41,507	32,772	40,547	9	3,806	29,763	154	3,081	97
NAVOLATO	6,080	3,350	2,730	3,428	4	192	2,435	21	301	15
COSALÁ	1,022	511	511	449	0	198	372	3	13	1
ELOTA	2,506	1,347	1,159	1,447	1	51	1,006	1	55	16
SAN IGNACIO	538	296	242	241	0	8	289	0	27	0
CONCORDIA	384	192	192	177	0	0	191	0	45	0
MAZATLAN	24,096	13,191	10,905	11,357	1	1,746	10,870	122	1,435	103
ESCUINAPA	2,937	1,624	1,313	1,316	0	95	1,522	4	126	3
ROSARIO	2,346	1,229	1,117	1,013	1	62	1,268	2	96	0
Total	171,803	95,048	76,755	91,095	53	8,259	71,828	552	8,505	519
Otro Estado	910	357	553	443	0	55	406	6	83	

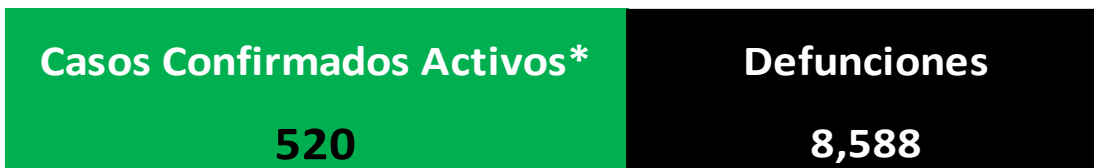
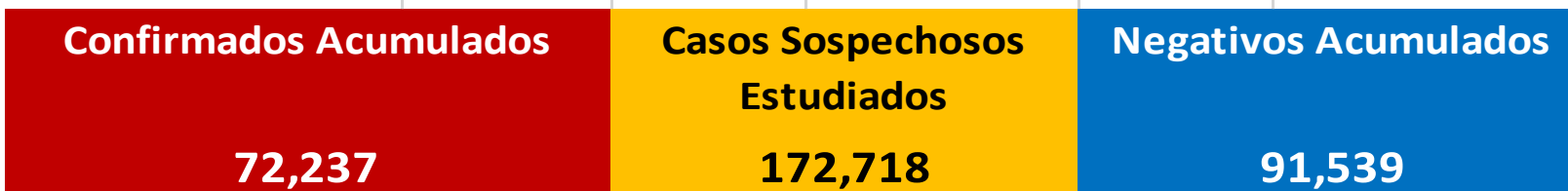
Fuente: Plataforma Nacional SISVER, Preliminar al Corte. Acumulados al 11/oct/2021 , Por Lugar de Residencia.

CASOS ACTIVOS*: Caso Confirmado Positivo con fecha de inicio de sintomas en los ultimos 14 dias.



COVID-19 SINALOA: Resumen de Casos

27 febrero 2020 - al lunes, 11 de octubre de 2021



* CASO ACTIVO: Caso Confirmado Positivo con Fecha de Inicio de Síntomas en los Últimos 14 Días



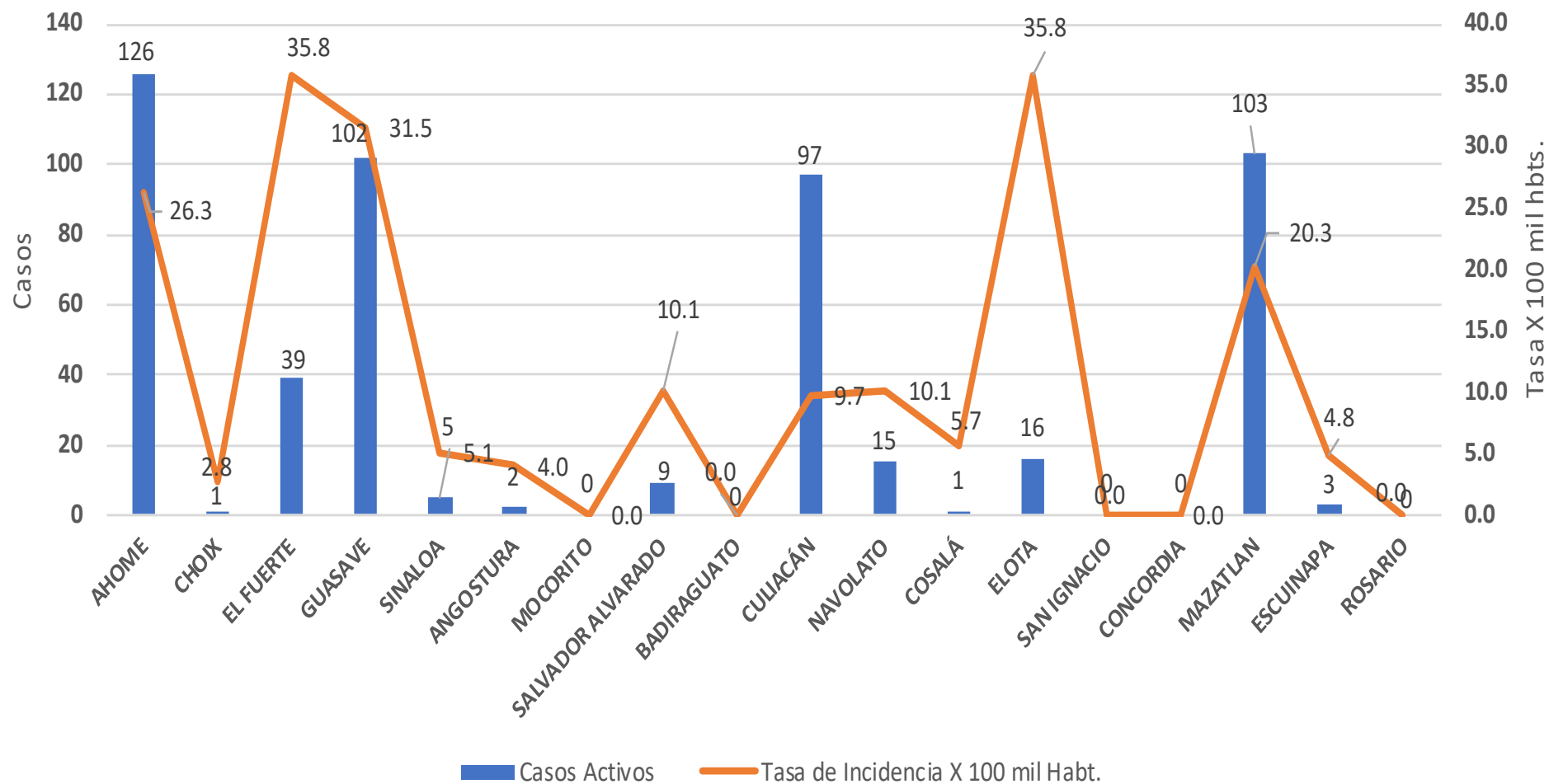
592 Días

[27/02/2020 - 11/10/2021]

Días de COVID-19 en SINALOA



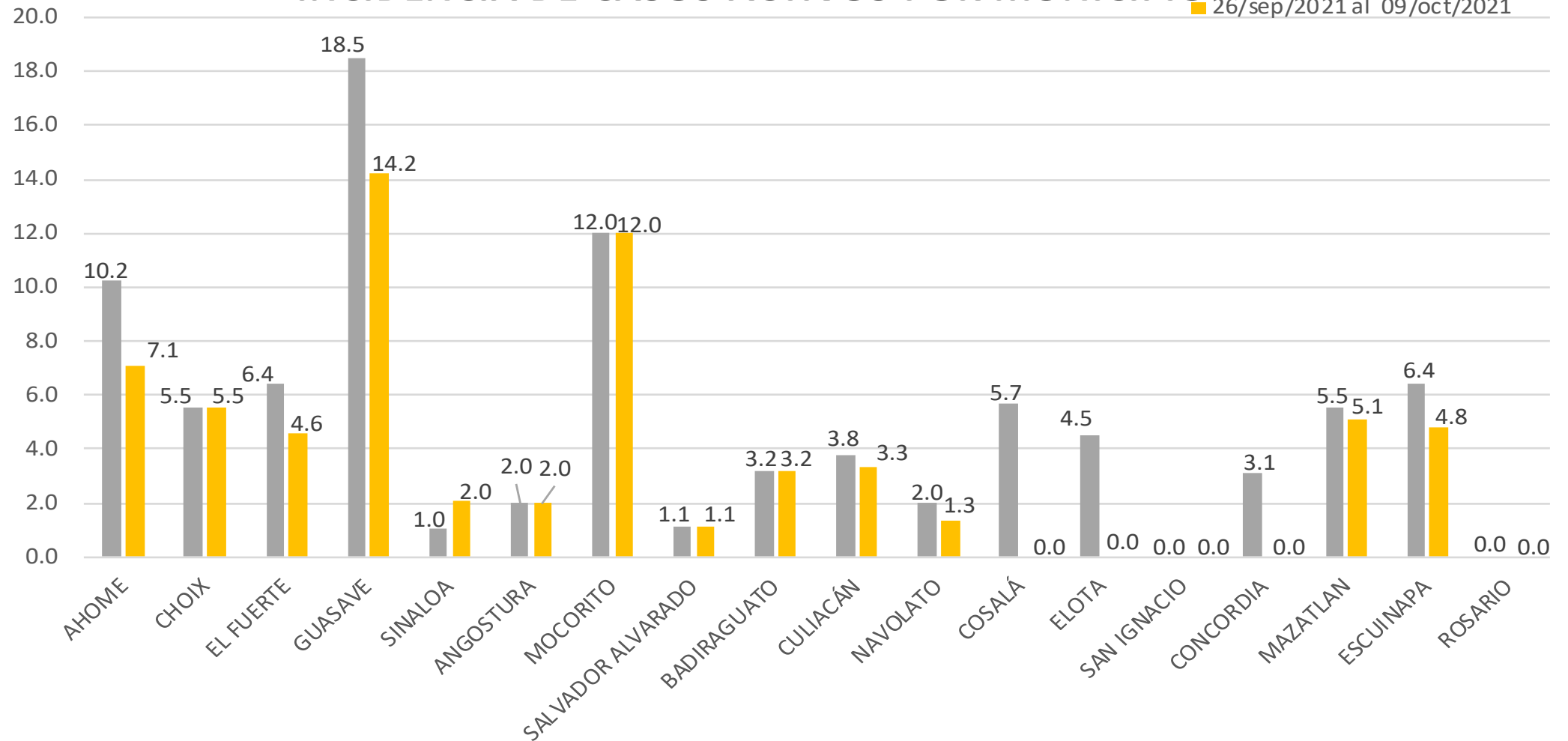
Casos Confirmados* Activos, de COVID-19 por Municipio al día de hoy 11/oct/2021





INCIDENCIA DE CASOS ACTIVOS POR MUNICIPIO

■ 19/sep/2021 al 02/oct/2021
■ 26/sep/2021 al 09/oct/2021

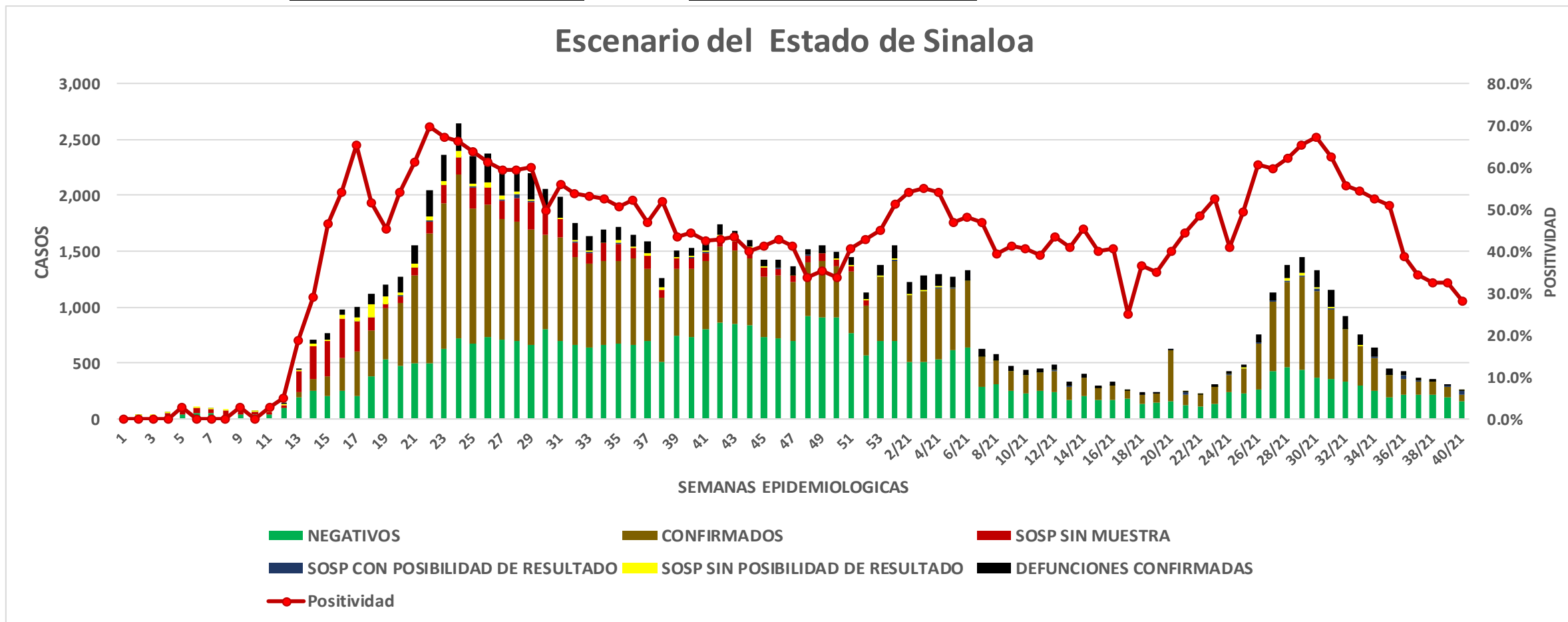


COVID-19 Sinaloa: Casos positivos, sospechosos y negativos

172,718 Personas Notificadas

28.0% Positividad
Semana 40/2021

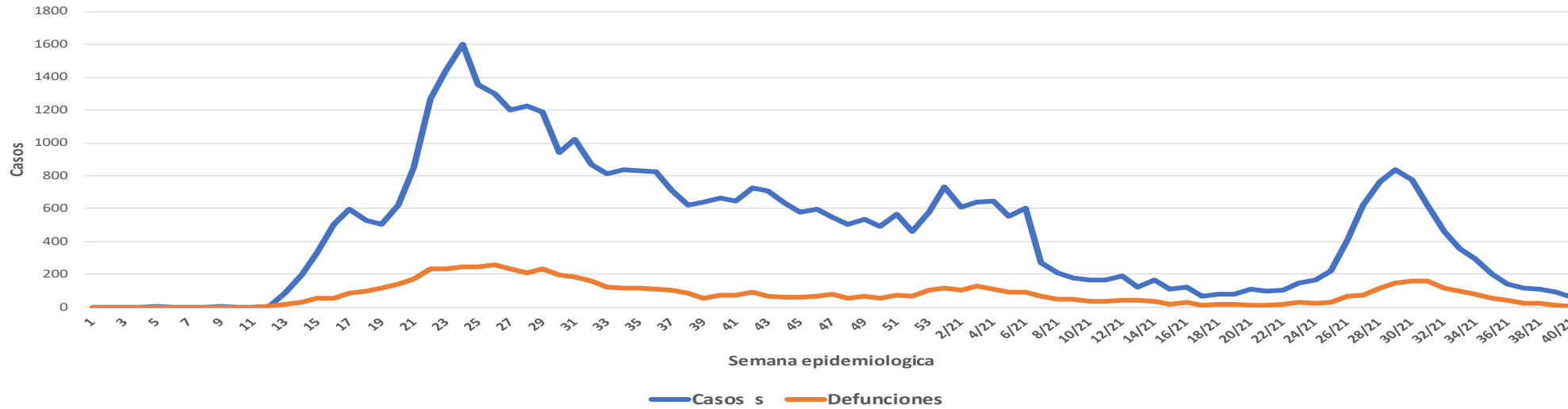
Escenario del Estado de Sinaloa



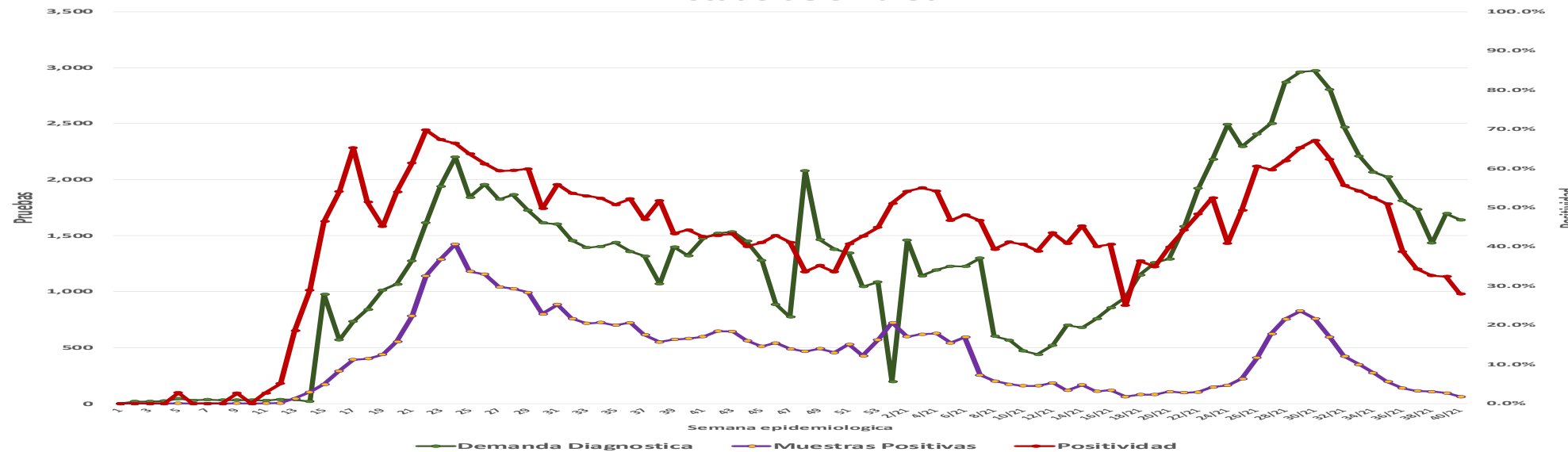
COVID-19 Sinaloa: Casos Estimados, Defunciones, Demanda Diagnostica y Positividad

**NUEVA
NORMALIDAD**

Casos y Defunciones del Estado de Sinaloa



Estado de Sinaloa



COVID-19 Sinaloa: Casos Positivos a SARS-CoV-2, por LESPS Notificados los últimos 7 días.

**NUEVA
NORMALIDAD**

CASOS CONFIRMADOS A SARS-CoV-2 SEGÚN MUNICIPIO LOS ULTIMOS 7 DIAS POR LESPS	11/10/2021 Acum. Hasta el día de hoy	CASOS CONFIRMADOS A SARS-COV-2 LOS ULTIMOS 7 DIAS POR LESPS							Total de Casos Confirmados Ultimos 7 Dias
		Registrados en Plataforma SINAVE/SISVER							
		10/10/2021	09/10/2021	08/10/2021	07/10/2021	06/10/2021	05/10/2021	04/10/2021	
AHOME	10,683	5	2	1	3	3	0	5	19
CHOIX	285	0	0	0	0	0	0	0	0
EL FUERTE	1,514	1	1	0	0	0	0	0	2
GUASAVE	7,395	8	2	5	2	3	0	3	23
SINALOA	658	0	0	0	0	0	1	0	1
ANGOSTURA	740	0	0	0	0	0	0	0	0
MOCORITO	418	0	0	0	1	2	0	0	3
SALVADOR ALVARADO	1,848	0	1	0	0	0	0	0	1
BADIRAGUATO	571	0	0	0	0	0	0	0	0
CULIACAN	29,763	3	2	5	3	2	3	2	20
NAVOLATO	2,435	0	0	0	0	1	0	1	2
COSALA	372	0	0	0	0	0	0	0	0
ELOTA	1,006	0	0	0	0	0	0	0	0
SAN IGNACIO	289	0	0	0	0	0	0	0	0
CONCORDIA	191	0	0	0	0	0	0	0	0
MAZATLAN	10,870	0	3	3	1	3	0	1	11
ESCUINAPA	1,522	0	1	0	0	0	0	0	1
ROSARIO	1,268	0	0	0	0	0	0	0	0
Total Estado	71,828	17	12	14	10	14	4	12	83
De Otros Estados	406								
	72,234								



COVID-19 Sinaloa: Casos y Defunciones Positivas a SARS-CoV-2, por LESPS, Notificadas los últimos 7 días.

**NUEVA
NORMALIDAD**

CASOS POSITIVOS A SARS-CoV-2 SEGÚN JURISDICCION LOS ULTIMOS 7 DIAS	11/10/2021 Acum. Hasta el día de hoy	CASOS POSITIVOS A SARS-COV-2 LOS ULTIMOS 7 DIAS							Total de Casos Confirmados Ultimos 7 Dias
		Registrados en Plataforma SINAVE/SISVER							
		10/10/2021	09/10/2021	08/10/2021	07/10/2021	06/10/2021	05/10/2021	04/10/2021	
Jurisdiccion I, Los Mochis	12,482	6	3	1	3	3	0	5	21
Jurisdiccion II, Guasave	8,053	8	2	5	2	3	1	3	24
Jurisdiccion III, Guamuchil	3,006	0	1	0	1	2	0	0	4
Jurisdiccion IV, Culiacan	33,141	3	2	5	3	3	3	3	22
Jurisdiccion V, Mazatlan	12,356	0	3	3	1	3	0	1	11
Jurisdiccion VI, Escuinapa	2,790	0	1	0	0	0	0	0	1
Total Estado	71,828	17	12	14	10	14	4	12	83

BASE SISVER		DEFUNCIONES POSITIVAS A SARS-COV-2 LOS ULTIMOS 7 DIAS							Total de Casos Confirmados Ultimos 7 Dias
DEFUNCIONES POSITIVAS A SARS-CoV-2 POR JURISDICCION LOS ULTIMOS 7 DIAS	11/10/2021 Acum. Hasta el día de hoy	Registrados en Plataforma SINAVE/SISVER							
		10/10/2021	09/10/2021	08/10/2021	07/10/2021	06/10/2021	05/10/2021	04/10/2021	
		Jurisdiccion I, Los Mochis	1,751	0	0	0	2	2	1
Jurisdiccion II, Guasave	1,035	0	0	0	0	1	1	1	3
Jurisdiccion III, Guamuchil	510	0	0	0	0	0	0	0	0
Jurisdiccion IV, Culiacan	3,425	1	0	0	1	1	0	1	4
Jurisdiccion V, Mazatlan	1,562	0	1	1	2	1	1	1	7
Jurisdiccion VI, Escuinapa	222	0	0	0	0	0	0	0	0
Total Estado	8,505	1	1	1	5	5	3	3	19



COVID-19 Sinaloa: Defunciones Confirmadas por Laboratorio a SARS-CoV-2 Notificadas por Municipio últimos 7 días.



SALUD
SECRETARÍA DE SALUD

BASE SISVER

DEFUNCIONES POSITIVAS A SARS-CoV-2 SEGÚN MUNICIPIO LOS ULTIMOS 7 DIAS	11/10/2021 Acum. Hasta el día de hoy	DEFUNCIONES POSITIVAS A SARS-COV-2 LOS ULTIMOS 7 DIAS							Total de Casos Confirmados Ultimos 7 Dias
		Registrados en Plataforma SINAVE/SISVER							
		10/10/2021	09/10/2021	08/10/2021	07/10/2021	06/10/2021	05/10/2021	04/10/2021	
AHOME	1,483	0	0	0	2	1	1	0	4
CHOIX	38	0	0	0	0	0	0	0	0
EL FUERTE	230	0	0	0	0	1	0	0	1
GUASAVE	909	0	0	0	0	1	1	1	3
SINALOA	126	0	0	0	0	0	0	0	0
ANGOSTURA	155	0	0	0	0	0	0	0	0
MOCORITO	92	0	0	0	0	0	0	0	0
SALVADOR ALVARADO	263	0	0	0	0	0	0	0	0
BADIRAGUATO	30	0	0	0	0	0	0	0	0
CULIACAN	3,081	0	0	0	1	1	0	1	3
NAVOLATO	301	1	0	0	0	0	0	0	1
COSALA	13	0	0	0	0	0	0	0	0
ELOTA	55	0	0	0	0	0	0	0	0
SAN IGNACIO	27	0	0	0	0	0	0	0	0
CONCORDIA	45	0	0	1	0	0	0	0	1
MAZATLAN	1,435	0	1	0	2	1	1	1	6
ESCUINAPA	126	0	0	0	0	0	0	0	0
ROSARIO	96	0	0	0	0	0	0	0	0
Total Estado	8,505	1	1	1	5	5	3	3	19
Defunciones; Residentes de otros Estados	57								
Total Defunciones en el EDO	8,562								



COVID-19 Sinaloa: Defunciones Confirmadas por Laboratorio, Asociación o Dictaminación a SARS-CoV-2 Notificadas al Estado.

COVID-19, SINALOA: DEFUNCIONES POR ASOCIACION Y DICTAMINACION CLINICA EPIDEMIOLOGICA

NUEVA
NORMALIDAD

CLASIFICACION FINAL DEFUNCIONES	Informacion hasta: 11/10/2021			TOTAL DEFUNCIONES
	TOMA DE MUESTRA		TOTAL	
	SI	NO		
CONFIRMADO POR LABORATORIO	6805	0	6,805	8,588
CONFIRMADO POR ANTIGENO	69	1215	1,284	
CONFIRMADO POR ASOCIACIÓN	17	85	102	
CONFIRMADO POR DICTAMINACIÓN	38	359	397	
INVALIDO	3	0	3	579
NO REALIZADO	77	0	77	
SOSPECHOSO	43	456	499	
NEGATIVO	2175	0	2,175	2,446
NEGATIVO ANTIGENO	8	263	271	
TOTAL GENERAL	9,227	2,115	11,342	11,613



COVID-19 Sinaloa: Casos y Defunciones en Embarazadas y Menores de 18 años

EMBARAZADAS CON SARS-COV2 <small>Registrados en Plataforma SINAVE/SISVER</small>	Casos	Defunciones
SSA	290	9
IMSS	378	5
IMSS-OPORTUNIDADES	27	0
SEDENA	10	0
ISSSTE	12	0
SEMAR	7	0
MUNICIPAL	2	0
HOSPITAL MARGARITA MAZA DE JUAREZ	0	0
ESTATAL	5	0
HOSPITAL CIVIL DE CULIACAN	0	0
PRIVADA	2	0
CLINICA HOSPITAL CULIACAN S. A. DE C. V.	0	0
HOSPITAL MARINA MAZATLAN	0	0
HOSPITAL ANGELES CULIACAN	0	0
MEDICA DE LA CIUDAD	0	1
Total	733	15

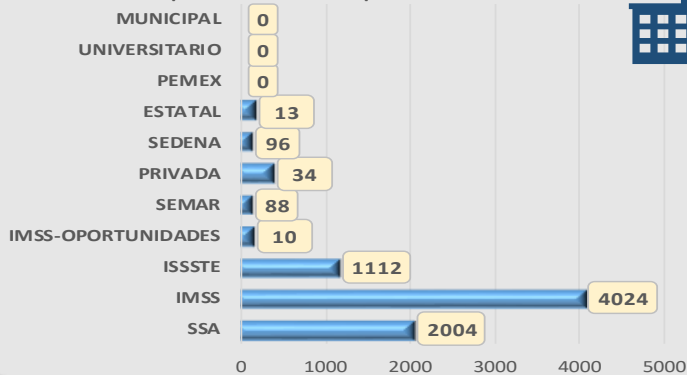
MENORES DE 18 AÑOS POSITIVOS A SARS-CoV-2	Casos	Defunciones
SSA	1,398	6
IMSS	1,681	18
IMSS-OPORTUNIDADES	92	1
SEDENA	16	0
ISSSTE	46	2
SEMAR	13	0
MUNICIPAL	5	0
HOSPITAL MARGARITA MAZA DE JUAREZ	0	0
ESTATAL	26	0
HOSPITAL CIVIL DE CULIACAN	0	0
PRIVADA	18	0
CLINICA HOSPITAL CULIACAN S. A. DE C. V.	0	0
HOSPITAL MARINA MAZATLAN	0	0
HOSPITAL ANGELES CULIACAN	0	0
MEDICA DE LA CIUDAD	0	0
Total	3295	27

**NUEVA
NORMALIDAD**

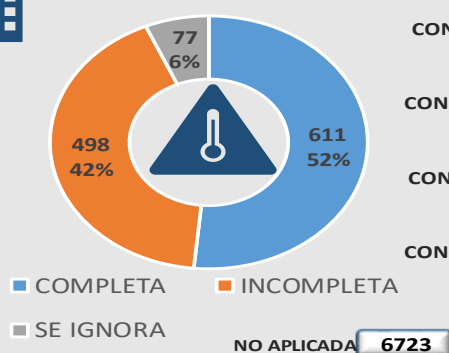


Casos acumulados hospitalizados confirmados a SARS-Cov2 registrados en Plataforma SISVER en Sinaloa, 2021, SEM 40

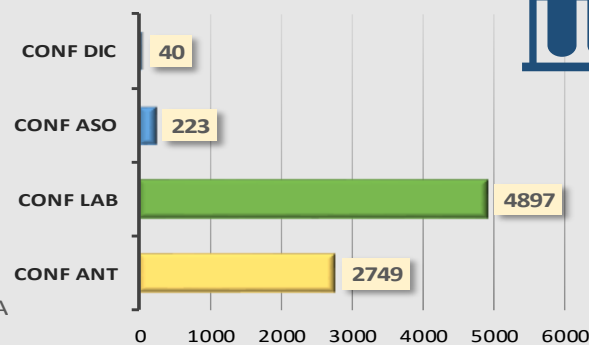
Hospitalizaciones por Institucion



Esquema de Vacunacion



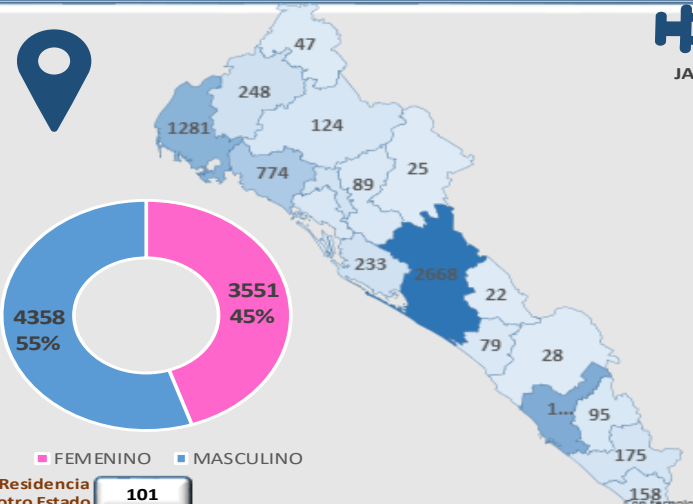
Modalidad de Confirmacion



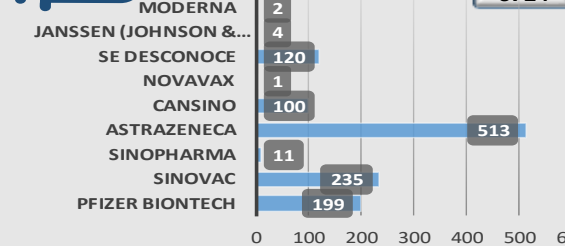
Prueba Antigeno Covid 19



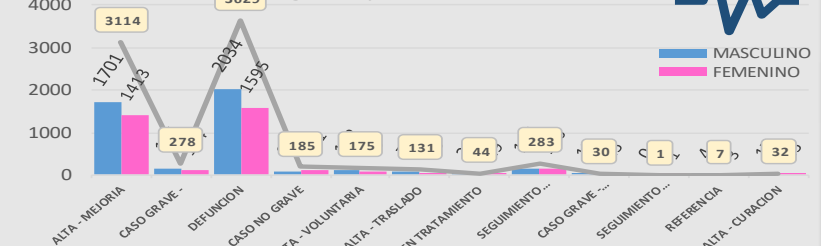
MUNICIPIO	CASOS
AHOME	1,281
ANGOSTURA	102
BADIRAGUATO	25
CHOIX	47
CONCORDIA	95
COSALA	22
CULIACAN	2,668
EL FUERTE	248
ELOTA	79
ESCUINAPA	158
GUASAVE	774
MAZATLAN	1,449
MOCORITO	89
NAVOLATO	233
ROSARIO	175
SALVADOR ALVARAD	211
SAN IGNACIO	28
SINALOA	124
TOTAL	7,808




Tipo de Vacuna



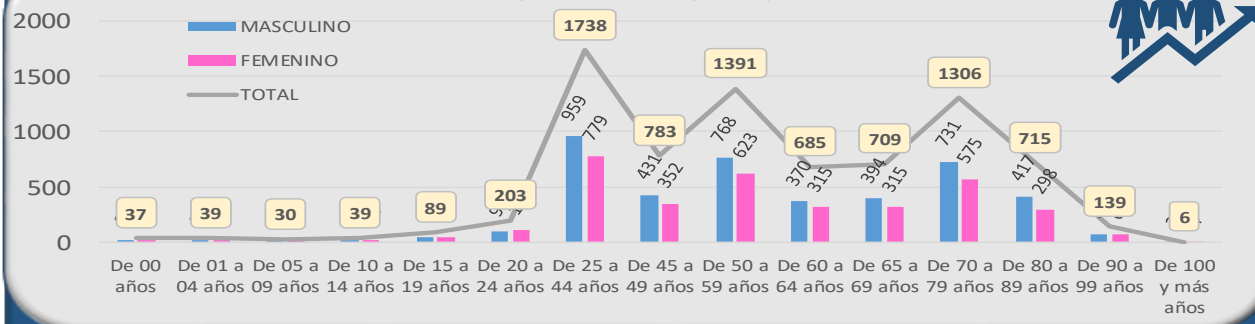
Desglose por Evolucion



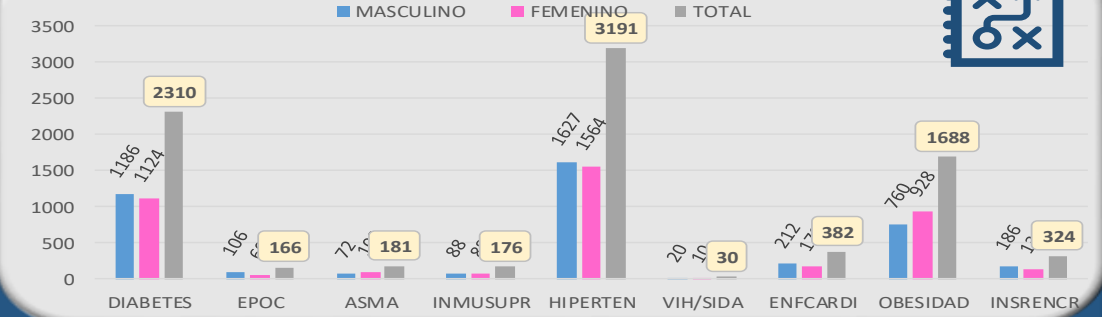
Cronologia de Casos Hospitalizados por SARS-Cov2 en Sinaloa



Distribucion por Genero y Grupo de Edad

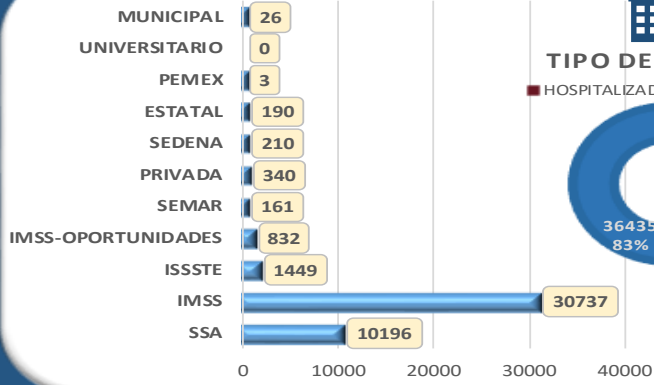


Cuadro de Comorbilidades Detectadas

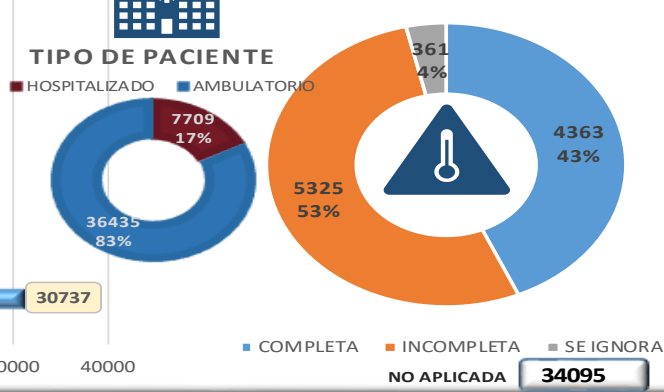


Casos acumulados confirmados a SARS-Cov2 registrados en Plataforma SISVER en Sinaloa, 2021, SEM 40

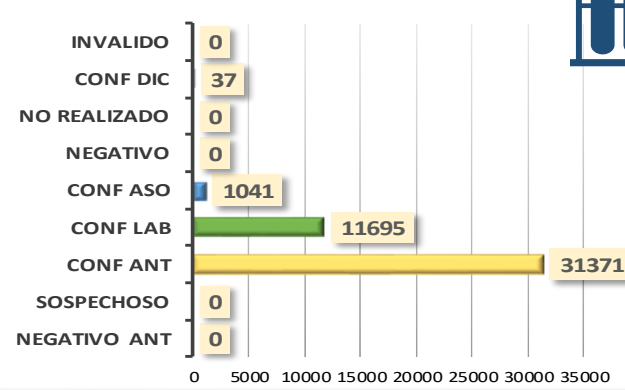
Casos Confirmados por Institucion



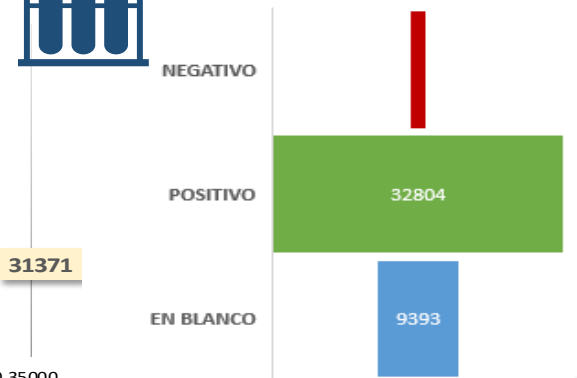
Esquema de Vacunacion



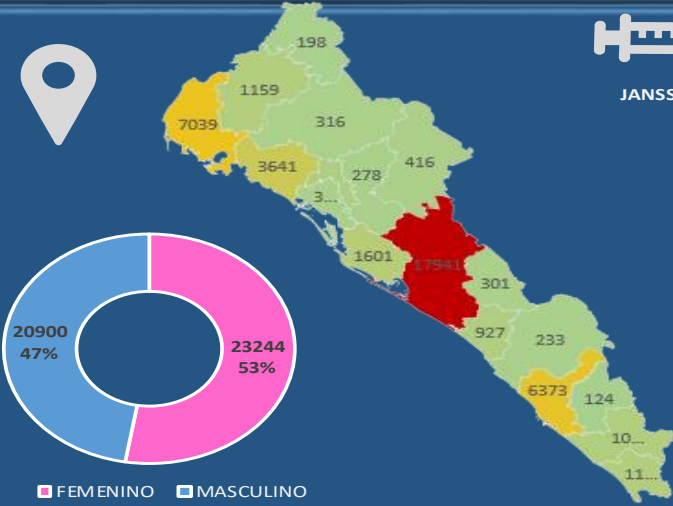
Modalidad de Confirmacion



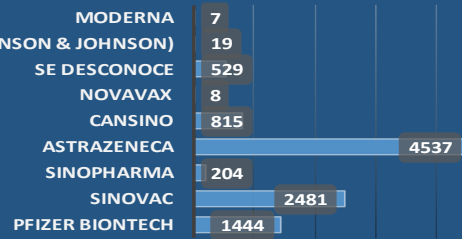
Prueba Antigeno Covid 19



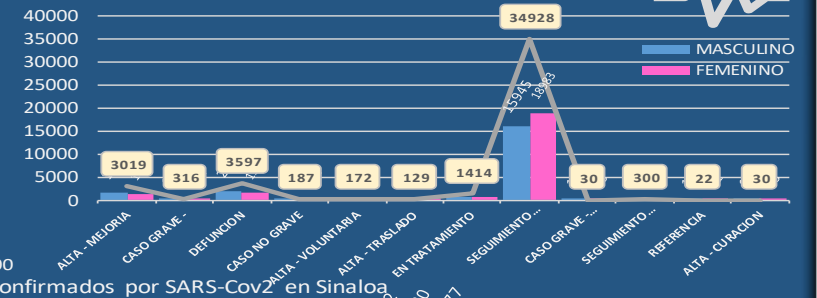
MUNICIPIO	CASOS
AHOME	7,039
ANGOSTURA	386
BADIRAGUATO	416
CHOIX	198
CONCORDIA	124
COSALA	301
CULIACAN	17,941
EL FUERTE	1,159
ELOTA	927
ESCUINAPA	1,196
GUASAVE	3,641
MAZATLAN	6,373
MOCORITO	278
NAVOLATO	1,601
ROSARIO	1,091
SALVADOR ALVARAD	923
SAN IGNACIO	233
SINALOA	316
TOTAL	44,143



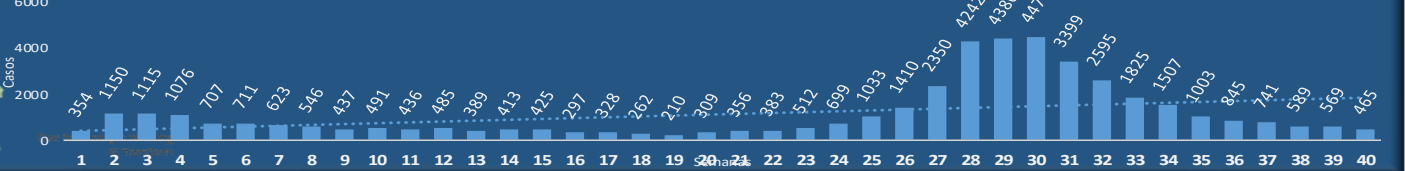
Tipo de Vacuna



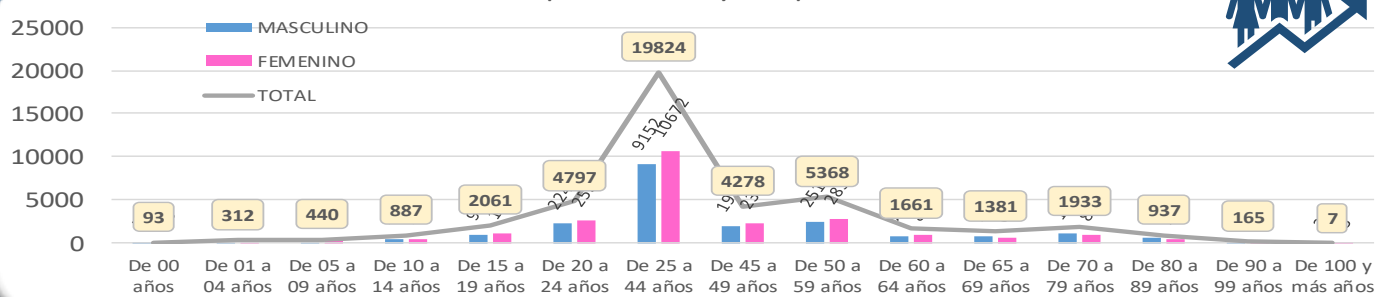
Desglose por Evolucion



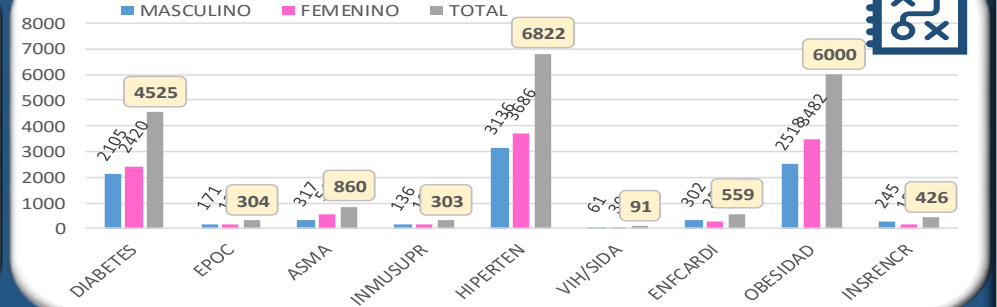
Cronologia de Casos Confirmados por SARS-Cov2 en Sinaloa



Distribucion por Genero y Grupo de Edad

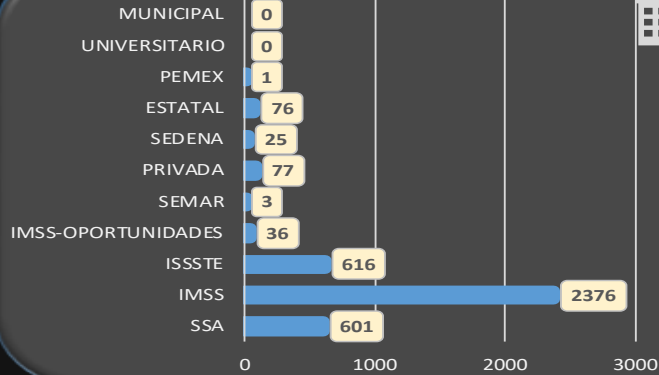


Cuadro de Comorbilidades Detectadas

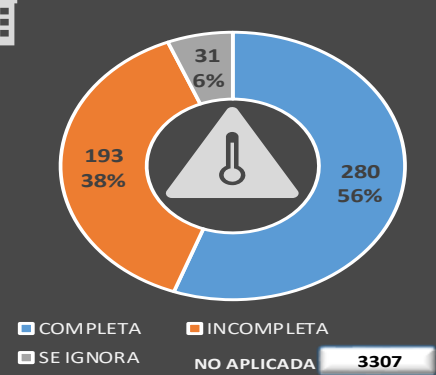


Casos acumulados de defunciones confirmados a SARS-Cov2 registrados en Plataforma SISVER en Sinaloa, 2021, SEM 40

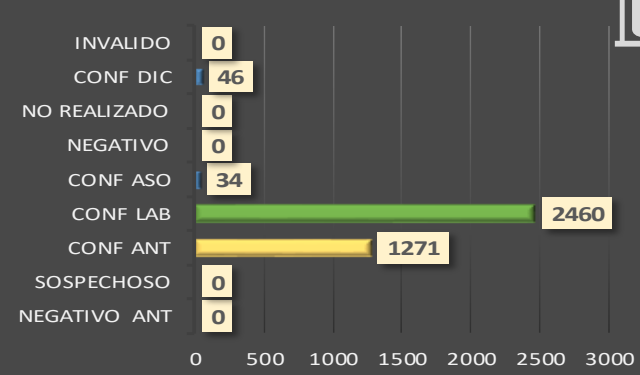
Hospitalizaciones por Institucion



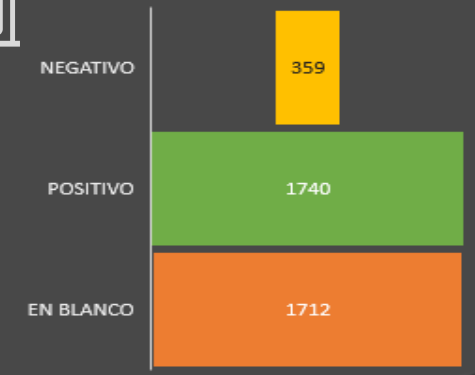
Esquema de Vacunacion



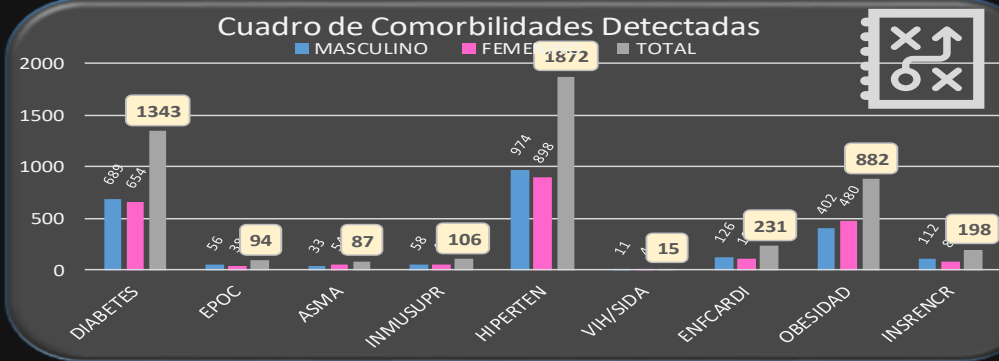
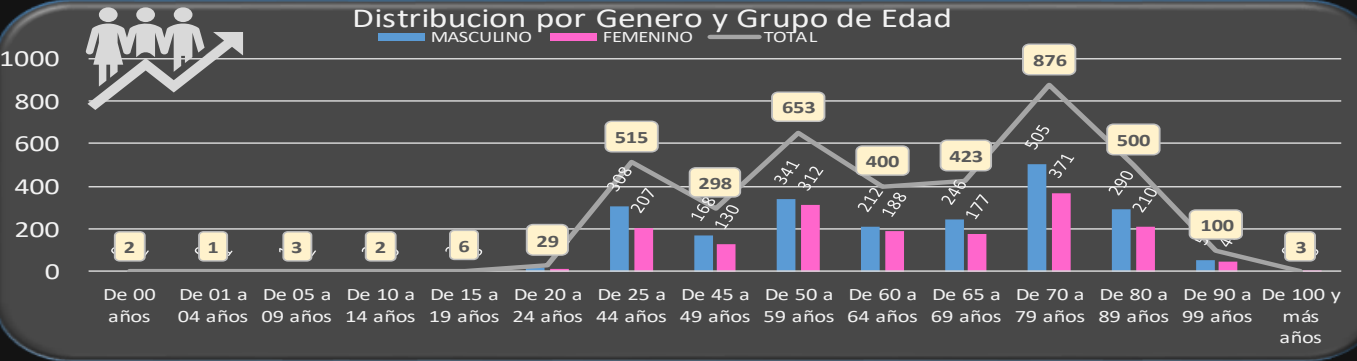
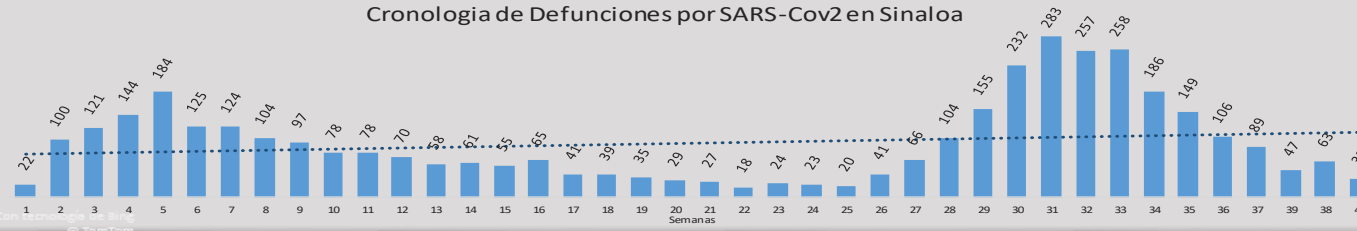
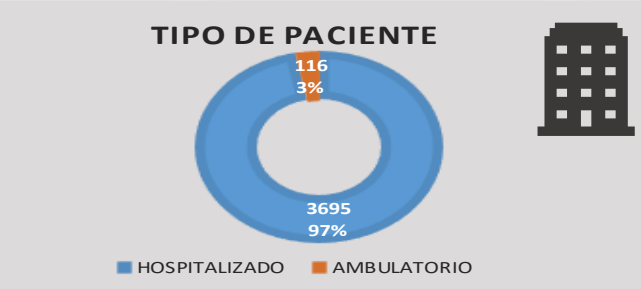
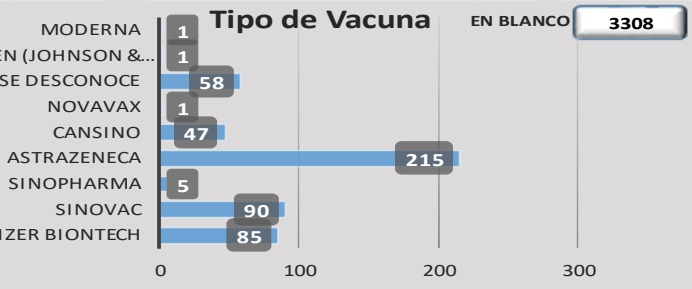
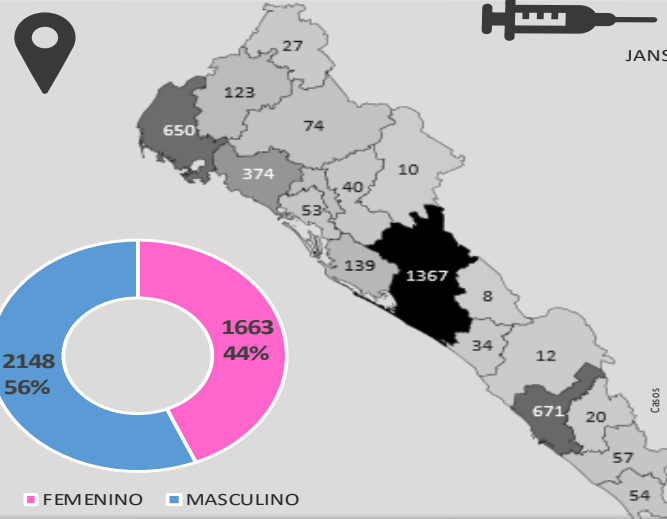
Modalidad de Confirmacion



Prueba Antigeno Covid 19



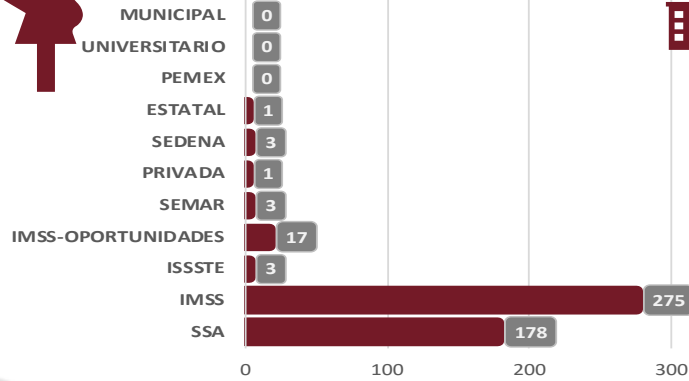
MUNICIPIO	CASOS
AHOME	650
ANGOSTURA	53
BADIRAGUATO	10
CHOIX	27
CONCORDIA	20
COSALA	8
CULIACAN	1,367
EL FUERTE	123
ELOTA	34
ESCUINAPA	54
GUASAVE	374
MAZATLAN	671
MOCORITO	40
NAVOLATO	139
ROSARIO	57
SALVADOR ALVARAD	98
SAN IGNACIO	12
SINALOA	74
TOTAL	3,811



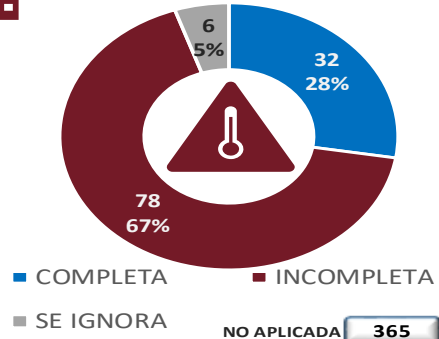
Casos acumulados de Embarzadas confirmados a SARS-Cov2 registrados en Plataforma SISVER en Sinaloa, 2021, SEM 40



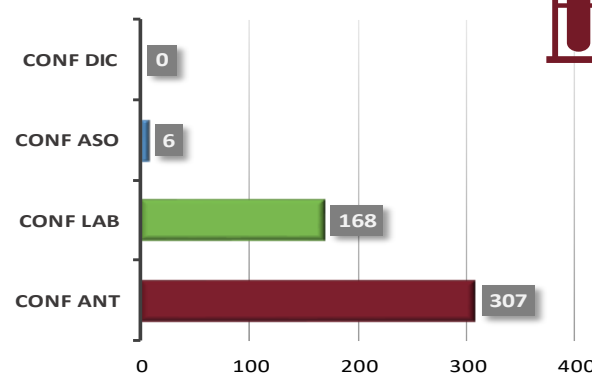
Hospitalizaciones por Institucion



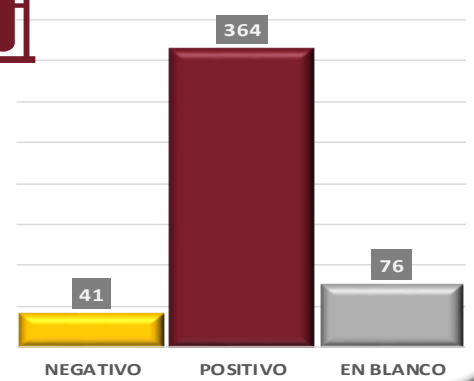
Esquema de Vacunacion



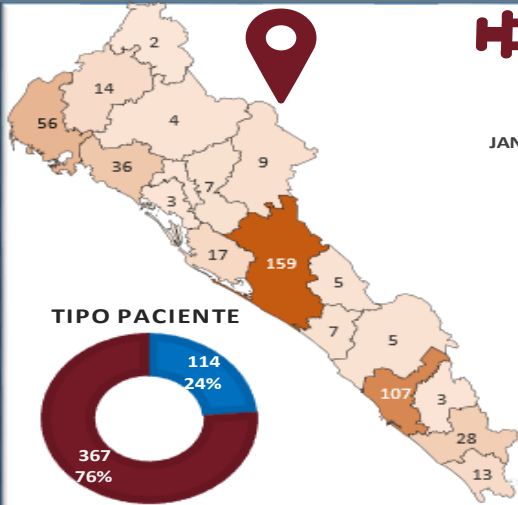
Modalidad de Confirmacion



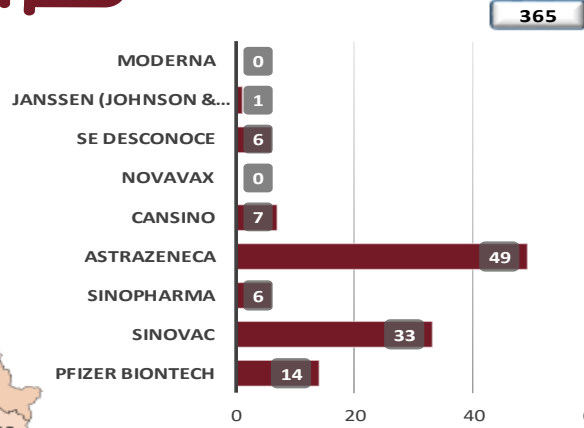
Prueba Antigeno Covid 19



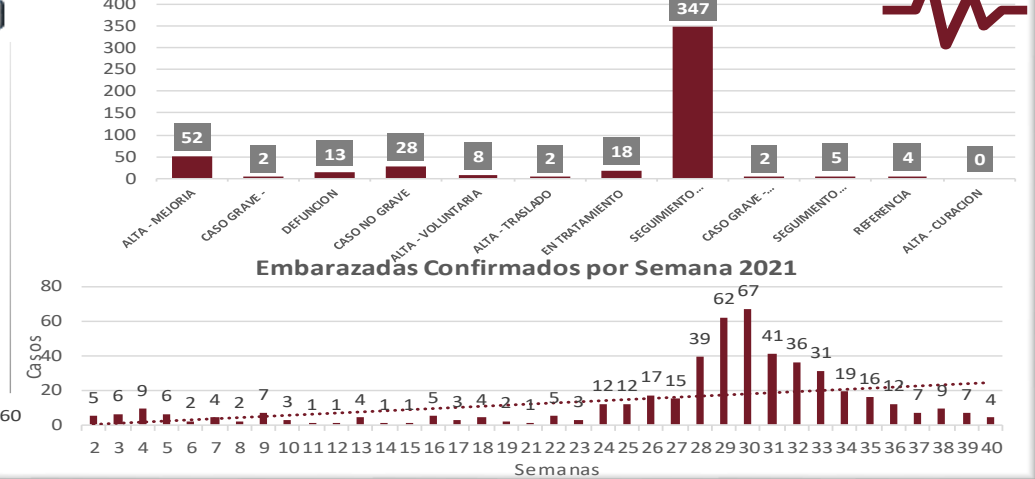
MUNICIPIO	CASOS
AHOME	56
ANGOSTURA	3
BADIRAGUATO	9
CHOIX	2
CONCORDIA	3
COSALA	5
CULIACAN	159
EL FUERTE	14
ELOTA	7
ESCUINAPA	13
GUASAVE	36
MAZATLAN	107
MOCORITO	7
NAVOLATO	17
ROSARIO	28
SALVADOR ALVARAC	3
SAN IGNACIO	5
SINALOA	4
TOTAL	478



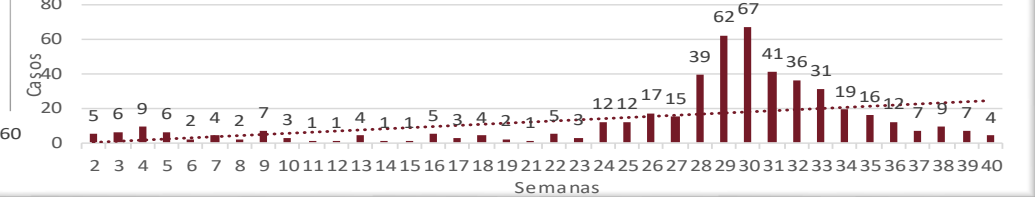
Tipo de Vacuna



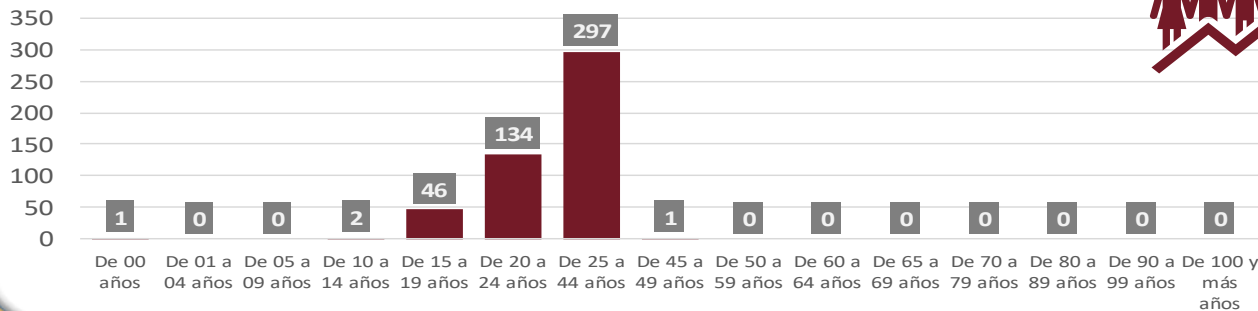
Desglose por Evolucion



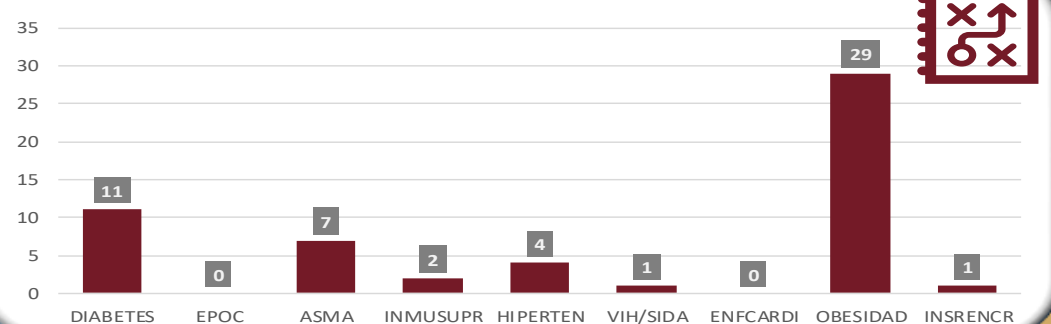
Embarzadas Confirmados por Semana 2021



Distribucion por Genero y Grupo de Edad



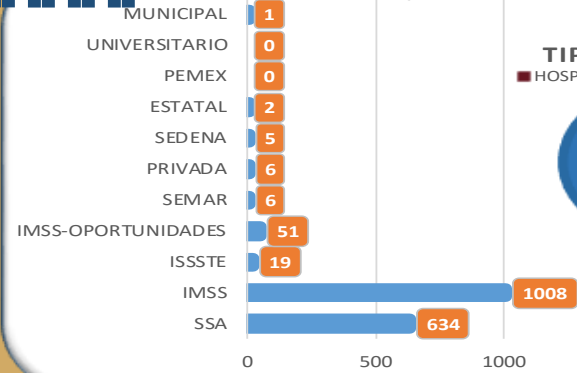
Cuadro de Comorbilidades Detectadas



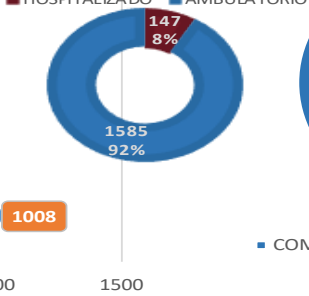


Casos acumulados de Edad Infantil confirmados a SARS-Cov2 registrados en Plataforma SISVER en Sinaloa, 2021, SEM 40

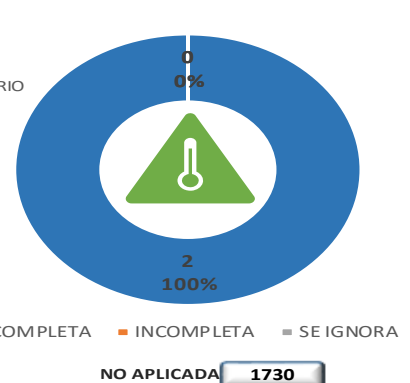
Casos.Cofirmados por Institucion



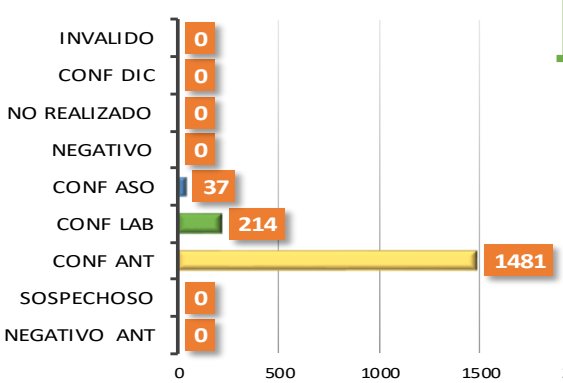
TIPO DE PACIENTE



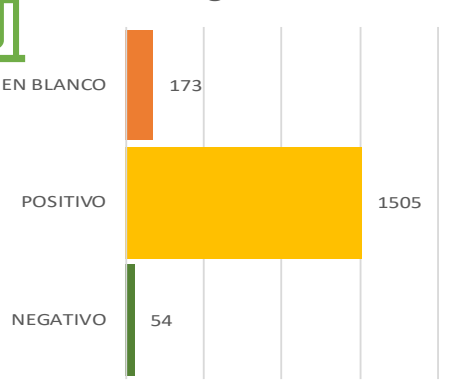
Esquema de Vacunacion



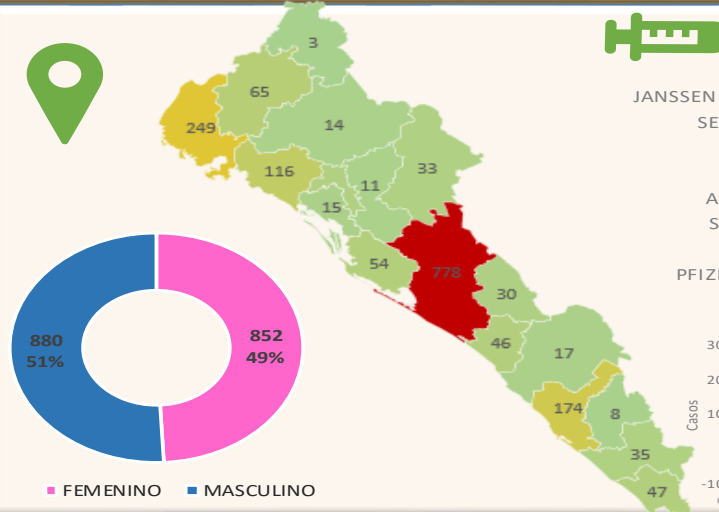
Modalidad de Confirmacion



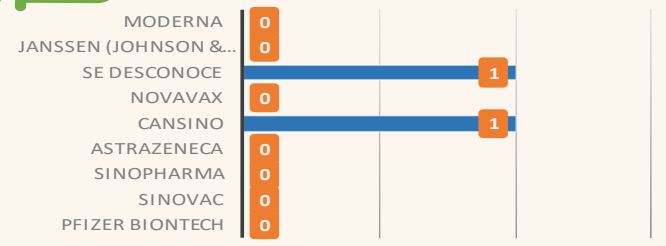
Prueba Antigeno Covid 19



MUNICIPIO	CASOS
AHOME	249
ANGOSTURA	15
BADIRAGUATO	33
CHOIX	3
CONCORDIA	8
COSALA	30
CULIACAN	778
EL FUERTE	65
ELOTA	46
ESCUINAPA	47
GUASAVE	116
MAZATLAN	174
MOCORITO	11
NAVOLATO	54
ROSARIO	35
SALVADOR ALVARAD	37
SAN IGNACIO	17
SINALOA	14
TOTAL	1,732



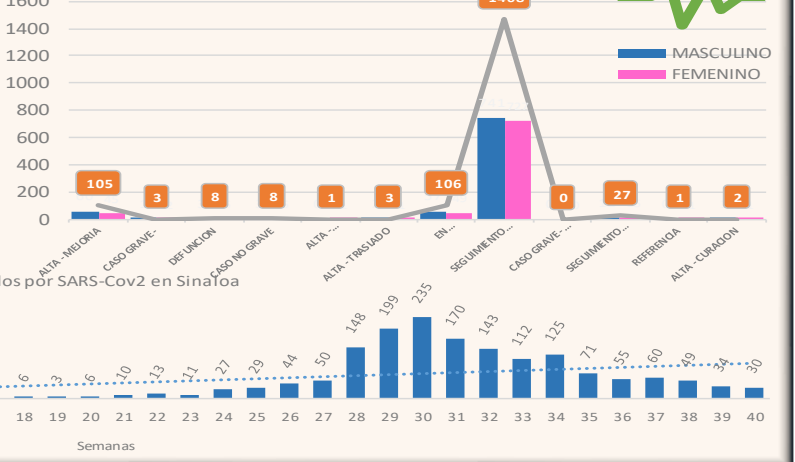
Tipo de Vacuna



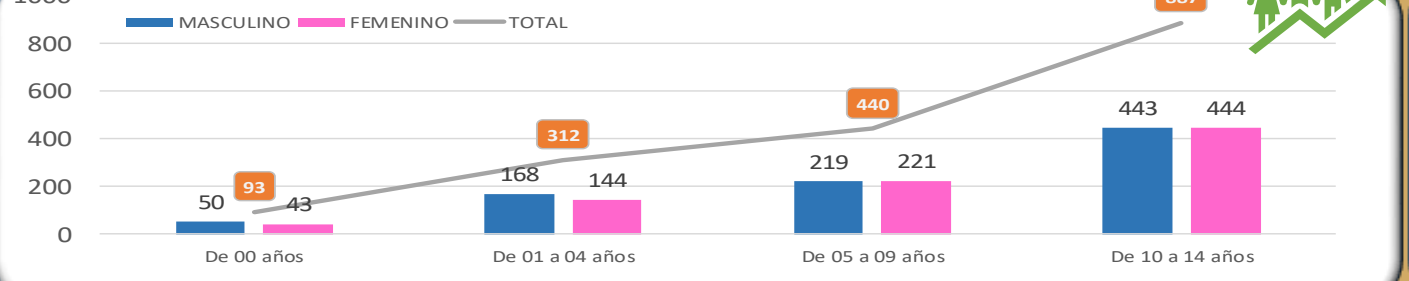
EN BLANCO

1730

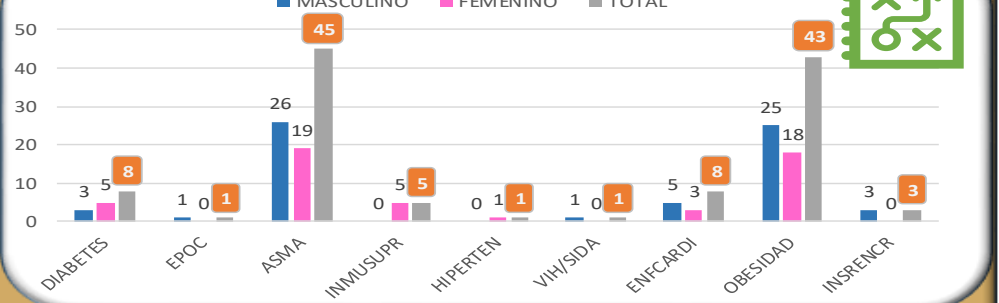
Desglose por Evolucion



Distribucion por Genero y Grupo de Edad



Cuadro de Comorbilidades Detectadas



COVID-19 Sinaloa: Casos confirmados en personal de la salud por Institución

**NUEVA
NORMALIDAD**

SARS-CoV-2 POR INSTITUCION Y PERSONAL DE LA SALUD Registrados en Plataforma SINAVE/SISVER	MEDICOS	ENFERMERAS	OTROS TRABAJADORES DE LA SALUD	LABORATORISTAS	DENTISTAS	TOTAL
SSA	799	977	798	59	75	2,708
IMSS	843	1,520	1,208	78	24	3,673
IMSS-OPORTUNIDADES	43	52	32	2	2	131
SEDENA	3	4	7	1	0	15
ISSSTE	172	324	163	22	7	688
SEMAR	10	22	5	2	2	41
MUNICIPAL	14	11	13	0	0	38
HOSPITAL MARGARITA MAZA DE JUAREZ	14	11	13	0	0	38
ESTATAL	92	46	24	2	0	164
HOSPITAL CIVIL DE CULIACAN	92	46	24	2	0	164
PRIVADA	44	21	19	5	1	90
CLINICA HOSPITAL CULIACAN S. A. DE C. V.	1	0	0	0	0	1
HOSPITAL MARINA MAZATLAN	5	12	15	4	0	36
HOSPITAL ANGELES CULIACAN	6	1	1	0	0	8
MEDICA DE LA CIUDAD	4	1	0	0	0	5
Total	2,020	2,977	2,269	171	111	7,548

CONFIRMADOS DEL AREA DE LA SALUD Registrados en Plataforma SINAVE/SISVER	Hasta el día de Hoy	DEFUNCION
MEDICOS	2,020	61
ENFERMERAS	2,977	18
OTROS TRABAJADORES DE LA SALUD	2,269	22
LABORATORISTAS	171	3
DENTISTAS	111	3
Total	7,548	107





DIRECCIÓN DE PREVENCIÓN Y PROMOCIÓN DE LA SALUD
SUBDIRECCIÓN DE VIGILANCIA EPIDEMIOLÓGICA

SALUD

SECRETARÍA DE SALUD

