



# SERVICIOS DE SALUD DE SINALOA

## SUBDIRECCIÓN DE VIGILANCIA EPIDEMIOLÓGICA



### VIERNES, 11 DE NOVIEMBRE DEL 2022

27/FEB/2020 AL 11/NOV/2022, 988 DÍAS TRANSCURRIDOS DE COVID-19 EN SINALOA

# COVID-19 SINALOA

## COMUNICADO TECNICO DIARIO



**Nota:** Este comunicado contiene información preliminar y sus datos pueden variar sin previo aviso, datos presentados disponibles a la fecha y corte especificados.



Dr. Rafael Martínez Rocha  
Jefe de Depto. De Vigilancia  
Epidemiológica  
Servicios de Salud de Sinaloa



# SALUD

SECRETARÍA DE SALUD

# DGE

DIRECCIÓN GENERAL  
DE EPIDEMIOLOGÍA

PLATAFORMA SINAVE/SISVER



# SITUACION GENERAL EN EL ESTADO DE SINALOA POR SARS-COV 2



## SERVICIOS DE SALUD DE SINALOA

### SINALOA , PLATAFORMA DE VIGILANCIA EPIDEMIOLOGICA COVID-19

MUNICIPIOS	NOTIFICADOS ACUMULADO AL 11/nov/2022			RESULTADO FINAL						
	AMBOS GENEROS	FEMENINOS	MASCULINOS	RESULTADO NEGATIVO	RESULTADO INFLUENZA	OTROS DX	POSITIVO SARS-CoV-2	SOSPECHOSOS	DEFUNCION (+) Sars-CoV-2	CASOS ACTIVOS *
AHOME	65,312	37,071	28,241	34,529	92	491	29,048	32	1,729	2
CHOIX	969	518	451	464	12	16	468	1	49	0
EL FUERTE	6,128	3,456	2,672	2,733	149	57	3,250	2	287	0
GUASAVE	40,919	23,629	17,290	21,247	143	656	15,386	35	1,064	1
SINALOA	3,220	1,815	1,405	1,848	11	58	1,179	4	154	0
ANGOSTURA	2,879	1,593	1,286	1,279	11	18	1,525	0	171	1
MOCORITO	1,767	965	802	947	15	31	726	0	111	0
SALVADOR ALVARADO	8,484	4,926	3,558	4,199	26	43	4,113	1	288	0
BADIRAGUATO	2,433	1,368	1,065	1,418	541	48	900	1	40	0
CULIACAN	202,294	117,715	84,579	112,700	256	2,056	81,600	68	3,570	26
NAVOLATO	10,894	6,239	4,655	5,463	22	99	4,993	4	352	0
COSALA	1,325	673	652	590	10	15	513	0	15	0
ELOTA	3,768	2,061	1,707	2,142	10	36	1,466	0	68	0
SAN IGNACIO	799	444	355	398	0	13	375	0	31	0
CONCORDIA	635	333	302	296	77	7	306	1	48	0
MAZATLAN	66,367	37,186	29,181	36,776	97	533	26,657	40	1,666	17
ESCUINAPA	4,551	2,591	1,960	2,022	32	102	2,217	4	159	1
ROSARIO	3,659	1,939	1,720	1,508	6	37	1,981	3	114	0
<b>TOTAL</b>	<b>426,403</b>	<b>244,522</b>	<b>181,881</b>	<b>230,559</b>	<b>1,510</b>	<b>4,316</b>	<b>176,703</b>	<b>196</b>	<b>9,916</b>	<b>48</b>
OTRO ESTADO	6,878	4,033	3,989	5,645	20	5	2,206	13	109	3

NOTIFICADOS

426,403

NEGATIVOS

230,559

POSITIVOS

176,703

SOSPECHOSOS

196

DEFUNCIONES

9,916

HOSPITALIZADOS

20,747

### TASAS E INDICES ACUMULADOS

TASA DE INCIDENCIA  
ESTATAL X 100,000 HABS

5,512

INDICE DE LETALIDAD

5.61%

% POSITIVIDAD

41.4%

INDICE DE  
HOSPITALIZACION

11.6%



CASOS ACTIVOS\*: Caso Confirmado Positivo con fecha de inicio de sintomas en los ultimos 14 dias.



# CASOS ACTIVOS POR MUNICIPIO EN EL ESTADO DE SINALOA POR SARS-COV 2



ACTIVOS ESTIMADOS

48

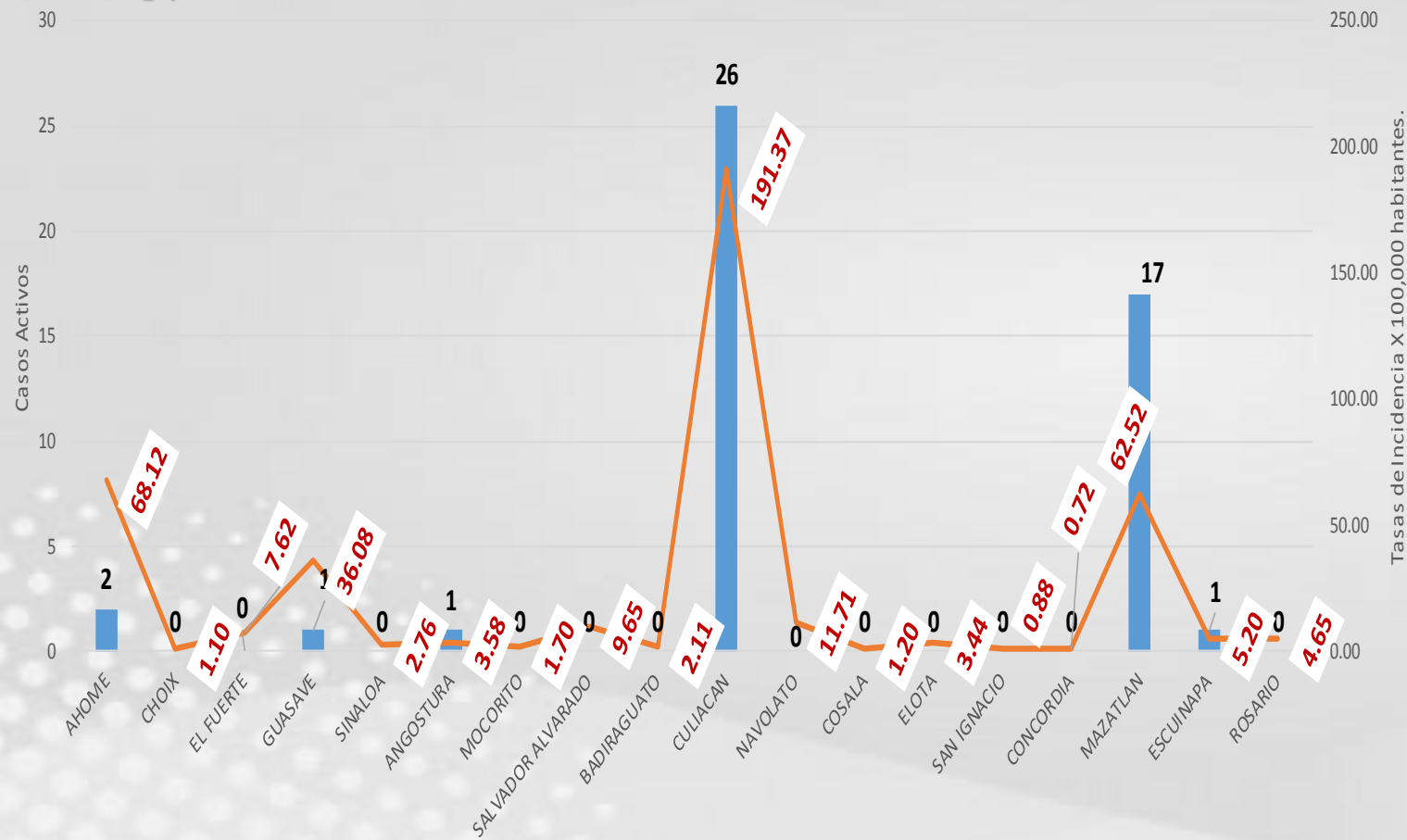
HOSPITALIZADOS

3

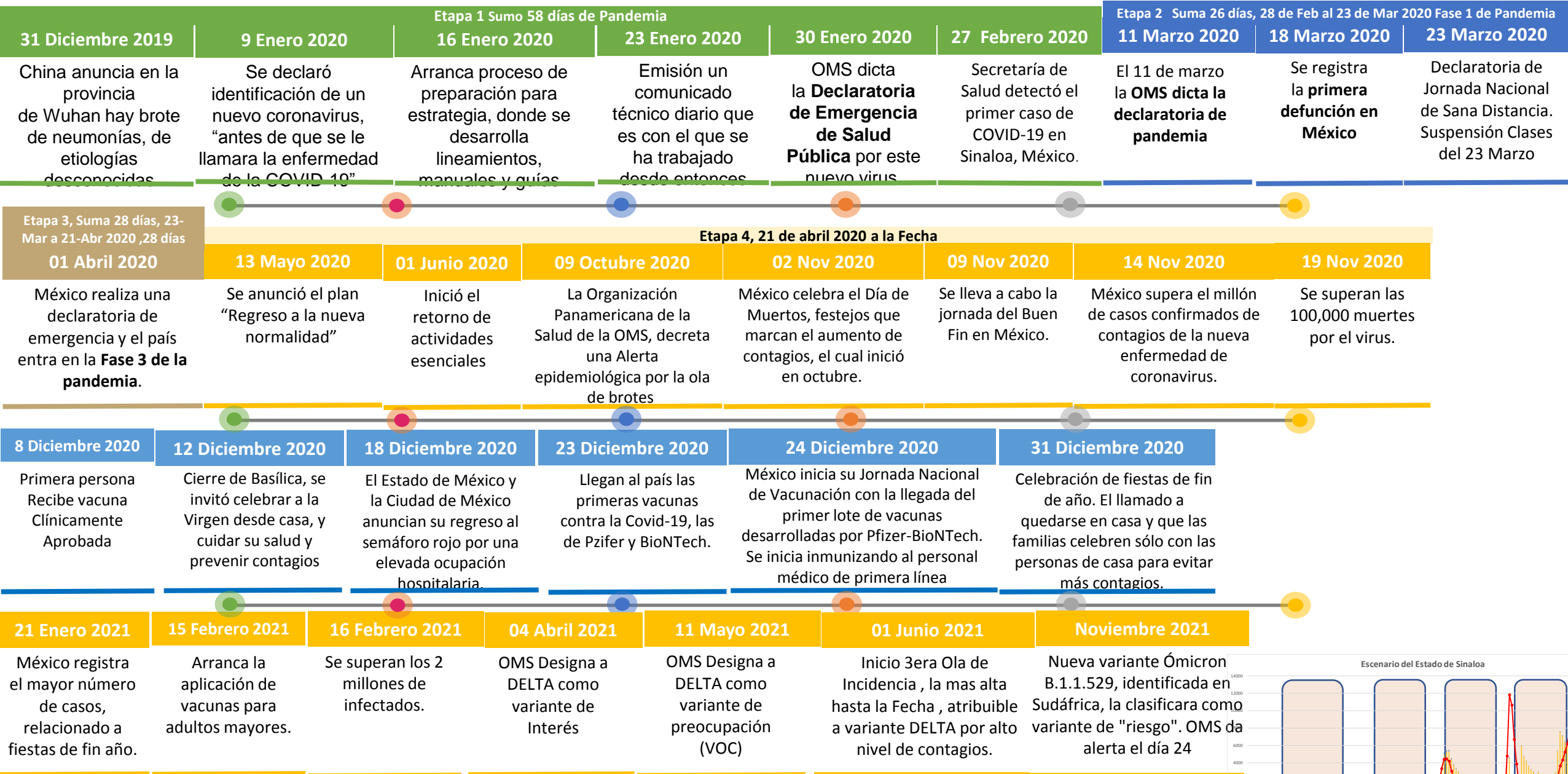
AMBULATORIOS

45

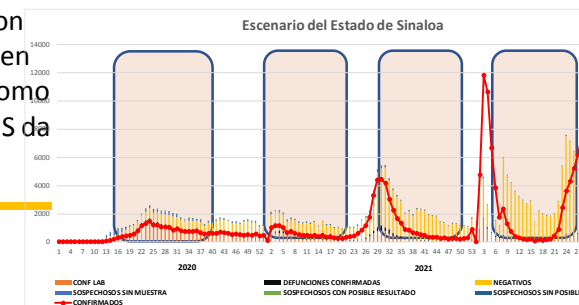
CASO ACTIVO: Caso Confirmado Positivo con Fecha de Inicio de Síntomas en los Últimos 14 Días.



# CRONOLOGIA COVID-19, FASES, ETAPAS Y FECHAS



La primera ola empezó cuando inició la epidemia, en febrero de 2020 hasta Septiembre  
 La segunda ola epidémica fue en octubre de 2020 y llegó un punto máximo en abril de 2021  
 La Tercer ola epidémica Inicio en Junio de 2021 a Noviembre

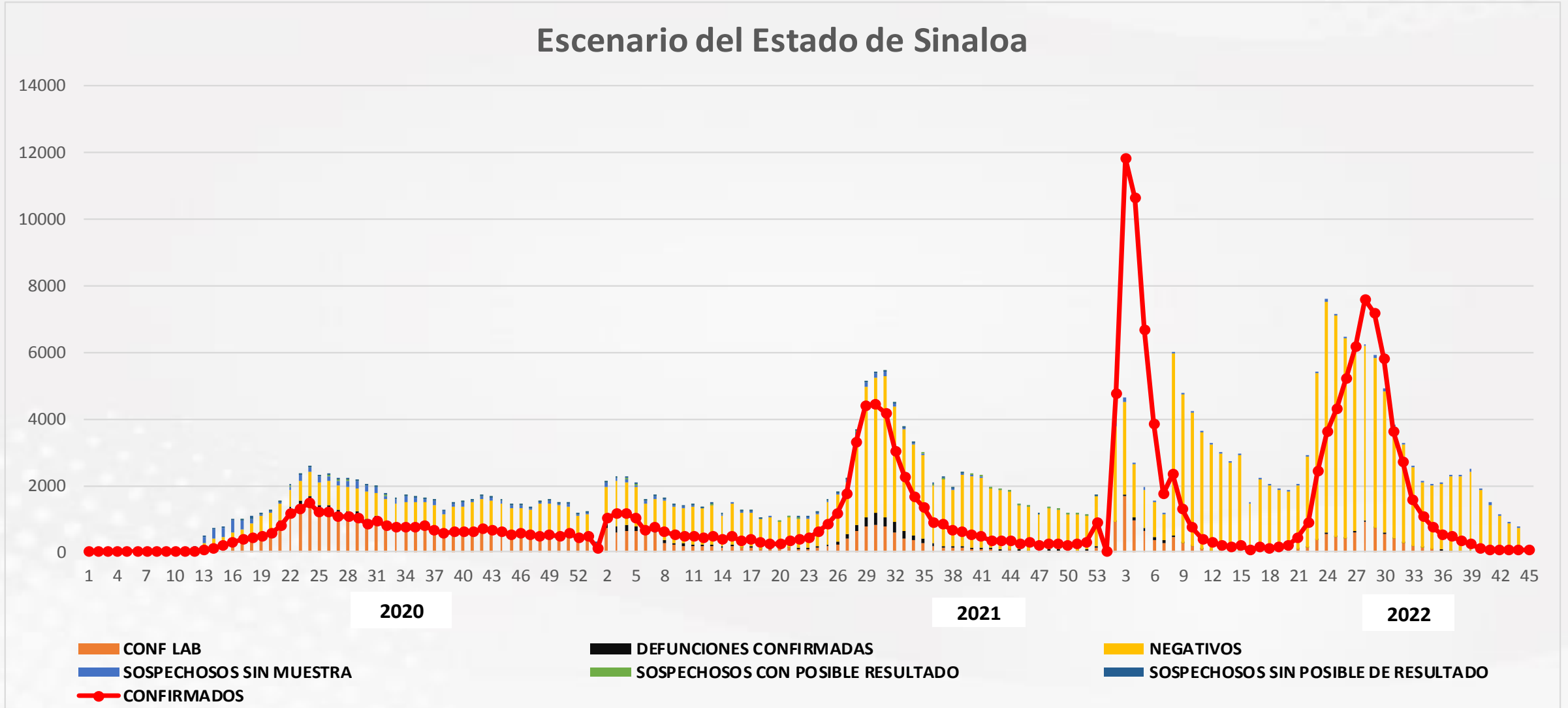


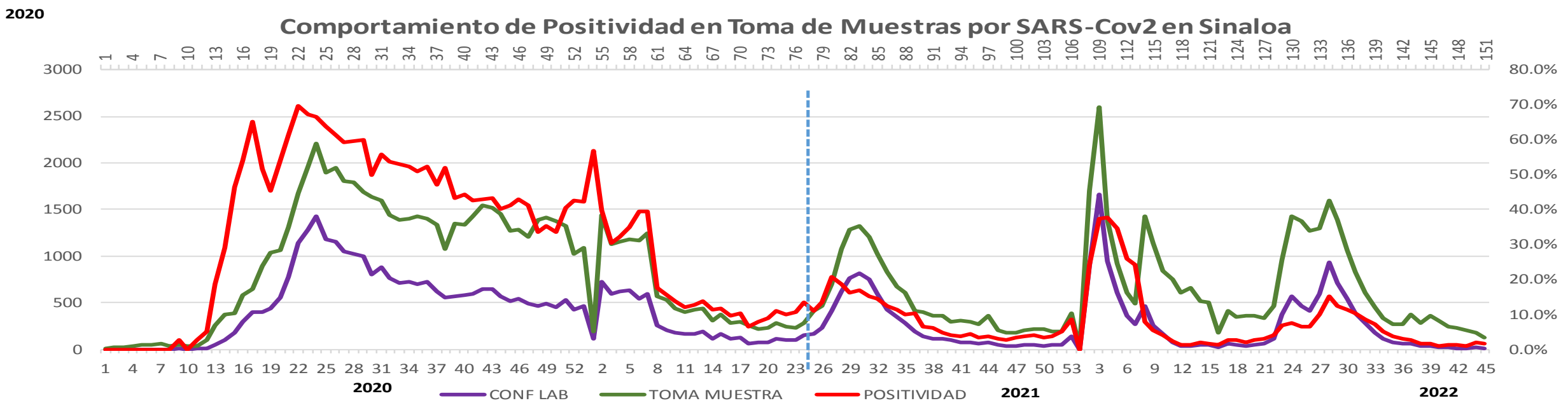
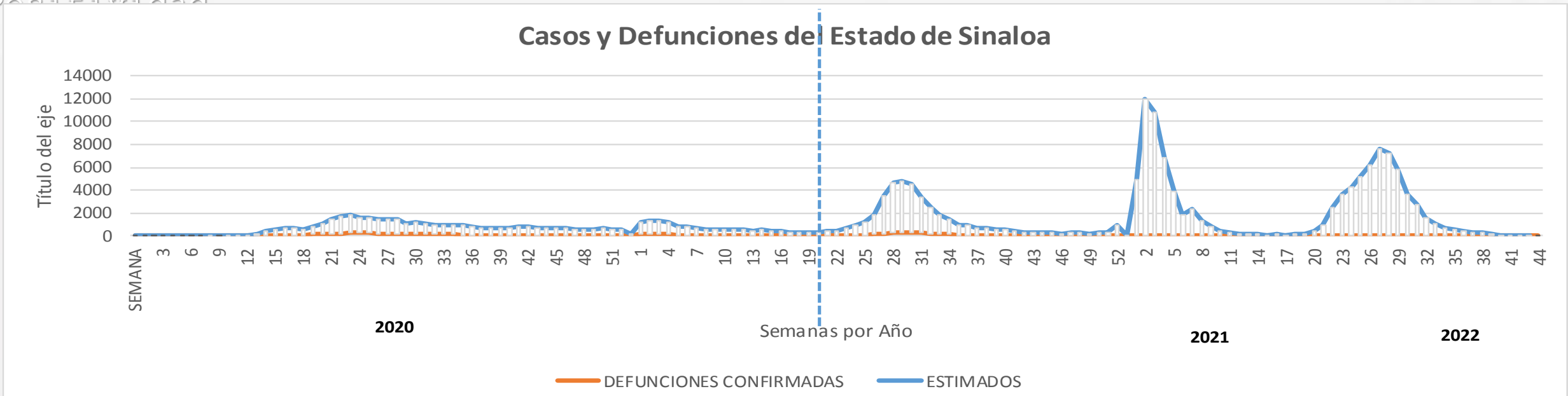


NOTIFICADOS

426,403

## Escenario del Estado de Sinaloa





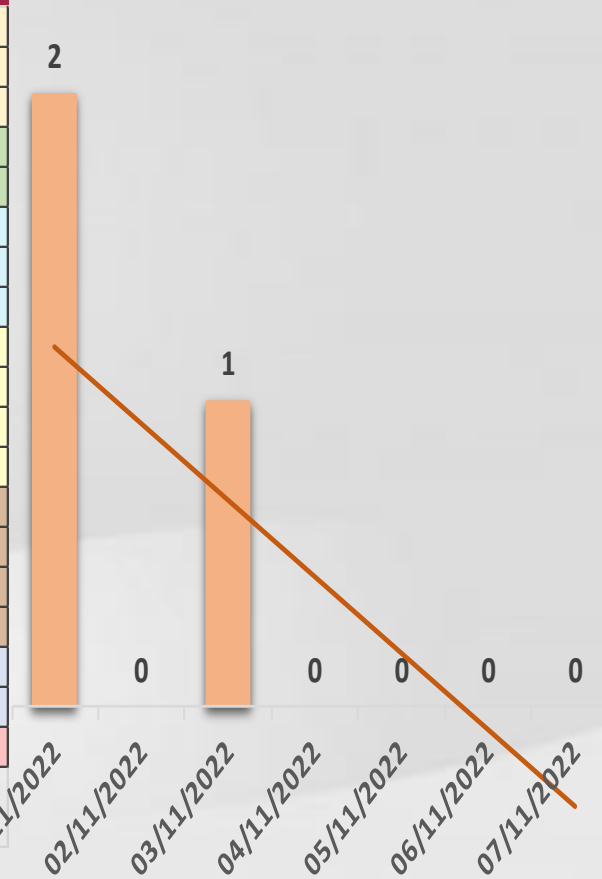




# CONFIRMADOS SARS-COV 2 POR LESP EN SINALOA LOS ULTIMOS 10 DIAS



LISTA DE CASOS CONFIRMADOS POR LESP LOS ULTIMOS DIAS POR MUNICIPIO	CONFIRMADOS ACUMULADOS AL CORTE DE HOY 11/nov/2022	VENTANA DE RESPUESTA LESP CONFIRMADOS A SARS-COV-2			CASOS CONFIRMADOS A SARS-COV-2 LOS ULTIMOS 7 DIAS EVOLUCIONADOS EN PLATAFORMA SINAVE/SISVER							Total Casos Confirmados Últimos 10 Días	
		10/11/2022	09/11/2022	08/11/2022	07/11/2022	06/11/2022	05/11/2022	04/11/2022	03/11/2022	02/11/2022	01/11/2022		
AHOME	29,048	0	0	0	0	0	0	0	0	0	0	0	0
CHOIX	468	0	0	0	0	0	0	0	0	0	0	0	0
EL FUERTE	3,250	0	0	0	0	0	0	0	0	0	0	0	0
GUASAVE	15,386	0	0	0	0	0	0	0	0	0	0	0	0
SINALOA	1,179	0	0	0	0	0	0	0	0	0	0	0	0
ANGOSTURA	1,525	0	0	0	0	0	0	0	0	0	0	0	0
MOCORITO	726	0	0	0	0	0	0	0	0	0	0	0	0
SALVADOR ALVARA	4,113	0	0	0	0	0	0	0	0	0	0	0	0
BADIRAGUATO	900	0	0	0	0	0	0	0	0	0	0	0	0
CULIACAN	81,600	0	0	0	0	0	0	0	1	0	2	3	3
NAVOLATO	4,993	0	0	0	0	0	0	0	0	0	0	0	0
COSALA	513	0	0	0	0	0	0	0	0	0	0	0	0
ELOTA	1,466	0	0	0	0	0	0	0	0	0	0	0	0
SAN IGNACIO	375	0	0	0	0	0	0	0	0	0	0	0	0
CONCORDIA	306	0	0	0	0	0	0	0	0	0	0	0	0
MAZATLAN	2,217	0	0	0	0	0	0	0	0	0	0	0	0
ESCUINAPA	26,657	0	0	0	0	0	0	0	0	0	0	0	0
ROSARIO	1,981	0	0	0	0	0	0	0	0	0	0	0	0
<b>Total Estado</b>	<b>176,703</b>	<b>0</b>	<b>0</b>	<b>0</b>	<b>0</b>	<b>0</b>	<b>0</b>	<b>0</b>	<b>1</b>	<b>0</b>	<b>2</b>	<b>3</b>	3
De Otros Estados	<b>2,206</b>	Fuente: Plataforma Nacional SINAVE/SISVER, Preliminar al Corte. Acumulados al 11/nov/2022, Por Municipio. Con Ventana de Tiempo de 3 días.											
<b>Total</b>	<b>178,909</b>	laboratorio y posible demanda de muestras así como de actualización en Plataforma.											



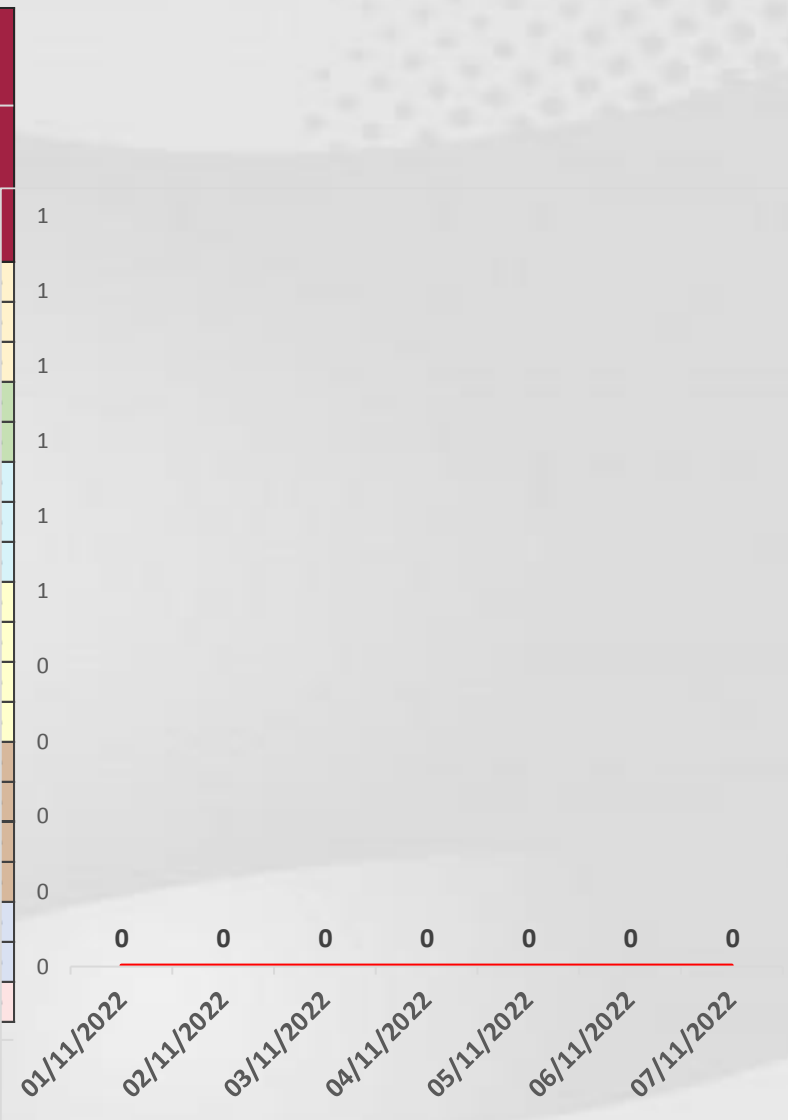


# COVID-19 Sinaloa: Defunciones Confirmadas por Laboratorio a SARS-CoV-2



## Notificadas por Municipio últimos 10 días.

LISTA DE CASOS DE DEFUNCIONES CONFIRMADAS POR LESP LOS ULTIMOS DIAS POR MUNICIPIO	CONFIRMADOS ACUMULADOS AL CORTE DE HOY 11/nov/2022	VENTANA DE RESPUESTA LESP CONFIRMADOS A SARS-COV-2			CASOS CONFIRMADOS A SARS-COV-2 LOS ULTIMOS 7 DIAS EVOLUCIONADOS EN PLATAFORMA SINAVE/SISVER							Total Defunciones Confirmadas a SARS-Cov2 los Últimos 10 Días	
		10/11/2022	09/11/2022	08/11/2022	07/11/2022	06/11/2022	05/11/2022	04/11/2022	03/11/2022	02/11/2022	01/11/2022		
AHOME	1,729	0	0	0	0	0	0	0	0	0	0	0	0
CHOIX	49	0	0	0	0	0	0	0	0	0	0	0	0
EL FUERTE	287	0	0	0	0	0	0	0	0	0	0	0	0
GUASAVE	1,064	0	0	0	0	0	0	0	0	0	0	0	0
SINALOA	154	0	0	0	0	0	0	0	0	0	0	0	0
ANGOSTURA	171	0	0	0	0	0	0	0	0	0	0	0	0
MOCORITO	111	0	0	0	0	0	0	0	0	0	0	0	0
SALVADOR ALVARADO	288	0	0	0	0	0	0	0	0	0	0	0	0
BADIRAGUATO	40	0	0	0	0	0	0	0	0	0	0	0	0
CULIACAN	3,570	0	0	0	0	0	0	0	0	0	0	0	0
NAVOLATO	352	0	0	0	0	0	0	0	0	0	0	0	0
COSALA	15	0	0	0	0	0	0	0	0	0	0	0	0
ELOTA	68	0	0	0	0	0	0	0	0	0	0	0	0
SAN IGNACIO	31	0	0	0	0	0	0	0	0	0	0	0	0
CONCORDIA	48	0	0	0	0	0	0	0	0	0	0	0	0
MAZATLAN	159	0	0	0	0	0	0	0	0	0	0	0	0
ESCUINAPA	1,666	0	0	0	0	0	0	0	0	0	0	0	0
ROSARIO	114	0	0	0	0	0	0	0	0	0	0	0	0
<b>Total Estado</b>	<b>9,916</b>	<b>0</b>	<b>0</b>	<b>0</b>	<b>0</b>	<b>0</b>	<b>0</b>	<b>0</b>	<b>0</b>	<b>0</b>	<b>0</b>	<b>0</b>	<b>0</b>
De Otros Estados	<b>109</b>	Fuente: Plataforma Nacional SINAVE/SISVER, Preliminar al Corte. Acumulados al 11/nov/2022, Por Municipio. Con Ventana de Tiempo de 3 dias.											
Total	<b>10,025</b>												



VENTANA DE TIEMPO: Lapso de respuesta considerado referente a los procesos de laboratorio y posible demanda de muestras, certificación por defunción, así como de actualización en Plataforma.



# COVID-19 Sinaloa: Casos y Defunciones Positivas a SARS-CoV-2, por LESPS, Notificadas por Jurisdicción los últimos 10 días.



LISTA DE CASOS CONFIRMADOS POR LESP LOS ULTIMOS DIAS POR MUNICIPIO	CONFIRMADOS ACUMULADOS AL CORTE DE HOY 11/nov/2022	VENTANA DE RESPUESTA LESP CONFIRMADOS A SARS-COV-2			CASOS CONFIRMADOS A SARS-COV-2 LOS ULTIMOS 7 DIAS EVOLUCIONADOS EN PLATAFORMA SINAVE/SISVER							Total Confirmados por LESP en SISVER los Ultimos 10 Dias		
		10/11/2022	09/11/2022	08/11/2022	07/11/2022	06/11/2022	05/11/2022	04/11/2022	03/11/2022	02/11/2022	01/11/2022			
Jurisdicción I, Los Mochis	32,766	0	0	0	0	0	0	0	0	0	0	0	0	
Jurisdicción II, Guasave	16,565	0	0	0	0	0	0	0	0	0	0	0	0	
Jurisdicción III, Guamuchil	6,364	0	0	0	0	0	0	0	0	0	0	0	0	
Jurisdicción IV, Culiacán	87,493	0	0	0	0	0	0	0	1	0	2	3		
Jurisdicción V, Mazatlán	2,354	0	0	0	0	0	0	0	0	0	0	0	0	
Jurisdicción VI, Escuinapa	31,161	0	0	0	0	0	0	0	0	0	0	0	0	
<b>Total Estado</b>	<b>176,703</b>	<b>0</b>	<b>0</b>	<b>0</b>	<b>0</b>	<b>0</b>	<b>0</b>	<b>0</b>	<b>1</b>	<b>0</b>	<b>2</b>	<b>3</b>		



LISTA DE DEFUNCIONES ULTIMOS DIAS POR JURISDICCIONES	DEFUNCIONES ACUMULADAS AL CORTE DE HOY 11/nov/2022	VENTANA DE RESPUESTA LESP CONFIRMADOS A SARS-COV-2			DEFUNCIONES CONFIRMADAS A SARS-COV-2 LOS ULTIMOS 7 DIAS EVOLUCIONADOS EN PLATAFORMA SINAVE/SISVER							Total Evoluciones a Defuncion en los Ultimos 10 Dias		
		10/11/2022	09/11/2022	08/11/2022	07/11/2022	06/11/2022	05/11/2022	04/11/2022	03/11/2022	02/11/2022	01/11/2022			
Jurisdicción I, Los Mochis	2,065	0	0	0	0	0	0	0	0	0	0	0	0	
Jurisdicción II, Guasave	1,218	0	0	0	0	0	0	0	0	0	0	0	0	
Jurisdicción III, Guamuchil	570	0	0	0	0	0	0	0	0	0	0	0	0	
Jurisdicción IV, Culiacán	3,962	0	0	0	0	0	0	0	0	0	0	0	0	
Jurisdicción V, Mazatlán	114	0	0	0	0	0	0	0	0	0	0	0	0	
Jurisdicción VI, Escuinapa	1,987	0	0	0	0	0	0	0	0	0	0	0	0	
<b>Total Estado</b>	<b>9,916</b>	<b>0</b>	<b>0</b>	<b>0</b>	<b>0</b>	<b>0</b>	<b>0</b>	<b>0</b>	<b>0</b>	<b>0</b>	<b>0</b>	<b>0</b>	<b>0</b>	

VENTANA DE TIEMPO: Lapso de respuesta considerado referente a los procesos de laboratorio y posible demanda de muestras, certificación por defunción, así como de actualización en Plataforma.

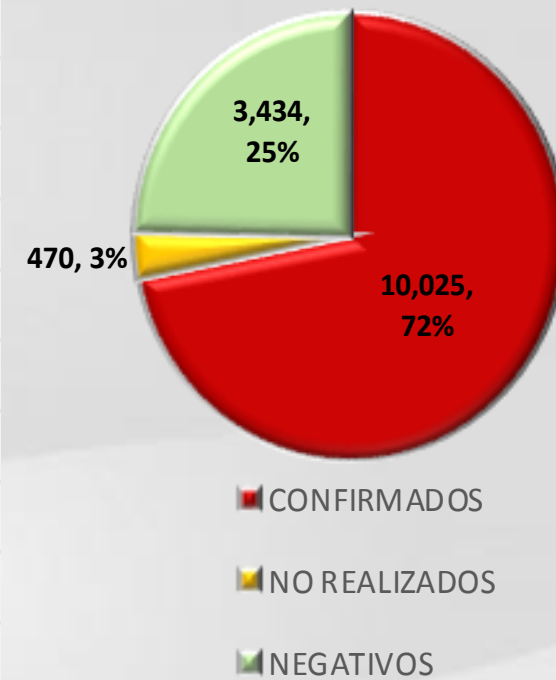
# COVID-19 Sinaloa: Defunciones Confirmadas por Laboratorio, Asociación y Dictaminación a SARS-CoV-2 Notificadas al Estado.



COVID 19, SINALOA: DEFUNCIONES POR ASOCIACION Y DICTAMINACION CLINICA EPIDEMIOLOGICA

CLASIFICACION FINAL DE DEFUNCIONES AL 11/nov/2022	TOMA DE MUESTRA		TOTAL	TOTAL DEFUNCIONES
	SI	NO		
CONFIRMADO POR LABORATORIO	7,706	0	7,706	<b>10,025</b>
CONFIRMADO POR ANTIGENO	146	1,508	1,654	
CONFIRMADO POR ASOCIACION	22	99	121	
CONFIRMADO POR DICTAMINACION	43	501	544	
INVALIDO	4	0	4	<b>470</b>
NO REALIZADO	82	0	82	
SOSPECHOSO	46	338	384	
NEGATIVO	2,755	0	2,755	<b>3,434</b>
NEGATIVO ANTIGENO	17	662	679	
<b>TOTAL</b>	<b>10,821</b>	<b>3,108</b>	<b>13,929</b>	<b>13,929</b>

CLASIFICACION FINAL DE PRUEBAS SARS COV2 DE DEFUNCIONES



# COVID-19 Sinaloa: Casos confirmados en personal de la salud por Institución



SARS-CoV-2 POR INSTITUCION Y	MEDICOS	ENFERMERAS	OTROS TRABAJADORES	LABORATORISTAS	DENTISTAS	TOTAL
SSA	1,312	1,526	1,389	98	138	4,463
IMSS	1,687	2,920	2,530	157	63	7,357
IMSS-OPORTUNIDADES	112	124	75	2	5	318
SEDENA	7	5	9	2	0	23
ISSSTE	463	703	326	39	17	1,548
SEMAR	19	28	9	2	2	60
MUNICIPAL	14	11	13	0	0	38
ESTATAL	103	53	32	4	0	192
PRIVADA	190	173	650	13	15	1,041
PEMEX	0	0	0	0	0	0
CRUZ ROJA	0	0	0	0	0	0
UNIVERSITARIO	1	0	0	0	0	1
<b>TOTAL</b>	<b>3,908</b>	<b>5,543</b>	<b>5,033</b>	<b>317</b>	<b>240</b>	<b>15,041</b>
	<b>26.0%</b>	<b>36.9%</b>	<b>33.5%</b>	<b>2.1%</b>	<b>1.6%</b>	<b>100.0%</b>

CONFIRMADOS DEL AREA DE LA SALUD	CASOS	DEFUNCIONES
MEDICOS	3,908	68
ENFERMERAS	5,543	20
OTROS TRABAJADORES DE LA SALUD	5,033	24
LABORATORISTAS	317	3
DENTISTAS	240	4
<b>TOTAL</b>	<b>15,041</b>	<b>119</b>



CUADROS ACUMULADOS CONFIRMADOS A SARS-COV 2 POR INSTITUCION EN EL ESTADO DE SINALOA



CONFIRMADOS A SARS-COV2	CASOS	DEFUNCIONES
SSA	32,752	1,856
IMSS	98,561	5,846
IMSS-OPORTUNIDADES	2,511	94
SEDENA	732	83
ISSSTE	7,346	1,522
SEMAR	590	36
MUNICIPAL	237	16
ESTATAL	1,075	294
PRIVADA	35,068	277
PEMEX	7	1
CRUZ ROJA	0	0
UNIVERSITARIO	1	0
<b>TOTAL</b>	<b>178,880</b>	<b>10,025</b>

EMBARAZADAS POSITIVAS A SARS-COV2	CASOS	DEFUNCIONES
SSA	435	12
IMSS	1,125	6
IMSS-OPORTUNIDADES	71	0
SEDENA	14	0
ISSSTE	49	0
SEMAR	9	0
MUNICIPAL	2	0
ESTATAL	11	0
PRIVADA	398	1
PEMEX	0	0
CRUZ ROJA	0	0
UNIVERSITARIO	0	0
<b>TOTAL</b>	<b>2,114</b>	<b>19</b>

HOSPITALIZADOS CONFIRMADOS A SARS-COV2	CASOS HOSPITALIZADOS	DEFUNCIONES HOSPITALIZADOS
SSA	4,911	1,852
IMSS	10,313	5,800
IMSS-OPORTUNIDADES	254	92
SEDENA	325	81
ISSSTE	3,007	1,518
SEMAR	249	36
MUNICIPAL	64	16
ESTATAL	551	294
PRIVADA	1,072	277
PEMEX	1	1
CRUZ ROJA	0	0
UNIVERSITARIO	0	0
<b>TOTAL</b>	<b>20,747</b>	<b>9,967</b>

MENORES DE 18 AÑOS CONFIRMADOS A SARS-COV2	CASOS	DEFUNCIONES
SSA	3,027	8
IMSS	5,092	24
IMSS-OPORTUNIDADES	253	1
SEDENA	50	0
ISSSTE	201	2
SEMAR	26	0
MUNICIPAL	5	0
ESTATAL	45	0
PRIVADA	3,451	0
PEMEX	0	0
CRUZ ROJA	0	0
UNIVERSITARIO	0	0
<b>TOTAL</b>	<b>12,150</b>	<b>35</b>



# COVID-19 SINALOA

COMUNICADO TECNICO DIARIO



Dr. Rosalino Flores Rocha  
Subdirector De Vigilancia Epidemiológica

Dr. Rafael Martínez Rocha  
Jefe de Depto. De Vigilancia Epidemiológica

Dr. Carlos Alberto Carlón Núñez  
Coordinador Estatal SISVER



# SALUD

SECRETARÍA DE SALUD

# DGE

DIRECCIÓN GENERAL  
DE EPIDEMIOLOGÍA

PLATAFORMA SINAVE/SISVER

Notificación de Eventos Emergentes con Impacto Epidemiológico al  
667 758-70-00, ext. 40413.

E-mail: [epidesin@yahoo.com.mx](mailto:epidesin@yahoo.com.mx)

Blvd. Alfonso Zaragoza Maytorena n° 2204, edificio "A", tercer piso,  
Fraccionamiento Bonanzas, C.P. 80020, Culiacán, Sinaloa.



Bitácora diaria de CTD Covid-19 en  
[http://saludsinaloa.gob.mx/index.php/coronavirus\\_/](http://saludsinaloa.gob.mx/index.php/coronavirus_/)  
Apartado "Panorama Epidemiológico de COVID-19"