



SERVICIOS DE SALUD DE SINALOIA

SUBDIRECCIÓN DE VIGILANCIA EPIDEMIOLÓGICA

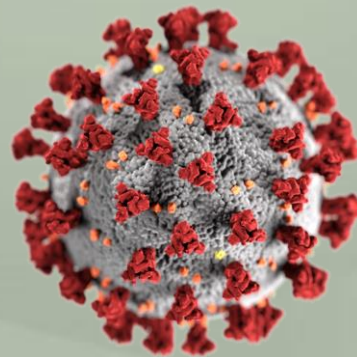


JUEVES, 11 DE NOVIEMBRE DEL 2021

27/FEB/2020 AL 11/NOV/2021, 623 DÍAS TRANSCURRIDOS DE COVID-19 EN SINALOIA

COVID-19 SINALOIA

COMUNICADO TECNICO DIARIO



Nota: Este comunicado contiene información preliminar y sus datos pueden variar sin previo aviso, datos presentados disponibles a la fecha y corte especificados.



Dr. José Pablo Güémez Álvarez

Jefe de Depto. De Vigilancia Epidemiológica
Servicios de Salud de Sinaloia



SALUD

SECRETARÍA DE SALUD

DGE

DIRECCIÓN GENERAL
DE EPIDEMIOLOGÍA

PLATAFORMA SINAVE/SISVER



SITUACION GENERAL EN EL ESTADO DE SINALOA POR SARS-COV 2



SERVICIOS DE SALUD DE SINALOA

SINALOA , PLATAFORMA DE VIGILANCIA EPIDEMIOLOGICA COVID-19

MUNICIPIOS	NOTIFICADOS ACUMULADO AL 11/nov/2021			RESULTADO FINAL						
	AMBOS GENEROS	FEMENINOS	MASCULINOS	RESULTADO NEGATIVO	RESULTADO INFLUENZA	OTROS DX	POSITIVO SARS-CoV-2	SOSPECHOSOS	DEFUNCION (+) Sars-CoV-	CASOS ACTIVOS *
AHOME	27,909	15,532	12,377	16,312	57	313	11,110	117	1,555	36
CHOIX	635	314	321	327	3	10	292	3	39	1
EL FUERTE	3,374	1,863	1,511	1,656	4	36	1,662	16	253	19
GUASAVE	19,290	10,701	8,589	9,903	14	1,602	7,684	87	955	52
SINALOA	1,995	1,060	935	1,197	0	64	728	6	132	1
ANGOSTURA	1,600	834	766	805	0	35	759	1	157	13
MOCORITO	1,043	547	496	581	0	29	432	1	93	0
SALVADOR ALVARADO	4,670	2,571	2,099	2,684	0	61	1,917	8	265	8
BADIRAGUATO	1,607	896	711	943	0	73	590	1	33	4
CULIACÁN	78,467	43,914	34,553	43,997	41	3,873	30,315	241	3,139	64
NAVOLATO	6,325	3,490	2,835	3,634	8	188	2,472	23	304	3
COSALÁ	1,030	512	518	451	0	197	378	4	14	0
ELOTA	2,684	1,439	1,245	1,596	2	50	1,035	1	61	3
SAN IGNACIO	618	334	284	316	0	9	293	0	27	0
CONCORDIA	396	198	198	185	0	17	194	0	45	3
MAZATLAN	25,663	14,028	11,635	12,592	5	1,769	11,166	131	1,467	11
ESCUINAPA	3,113	1,722	1,391	1,456	5	101	1,547	4	135	0
ROSARIO	2,408	1,260	1,148	1,066	1	62	1,276	3	102	0
TOTAL	182,827	101,215	81,612	99,701	140	8,489	73,850	647	8,776	218
OTRO ESTADO	956	375	581	276	2	252	419	7	89	

NOTIFICADOS

182,827

NEGATIVOS

99,701

POSITIVOS

73,850

SOSPECHOSOS

647

DEFUNCIONES

8,776

HOSPITALIZADOS

17,996

TASAS E INDICES ACUMULADOS

TASA DE INCIDENCIA ESTATAL X 100,000 HABS

2,321

INDICE DE LETALIDAD

11.9%

% POSITIVIDAD

48.7%

INDICE DE HOSPITALIZACION

24.4%

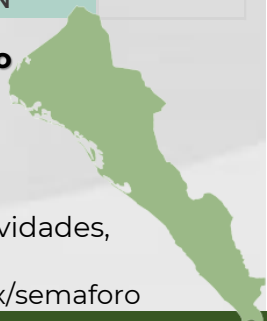
Semáforo Epidemiológico

VERDE

Podemos salir pero con precaución y prevención.

Se permiten todas las actividades, incluidas las escolares.

Fuente: coronavirus.gob.mx/semaforo



Fuente: Plataforma Nacional SISVER, Preliminar al Corte. Acumulados al 11/nov/2021, Por Lugar de Residencia.

CASOS ACTIVOS*: Caso Confirmado Positivo con fecha de inicio de síntomas en los últimos 14 días.



CASOS ACTIVOS POR MUNICIPIO EN EL ESTADO DE SINALOA POR SARS-COV 2



ACTIVOS ESTIMADOS

218

HOSPITALIZADOS

18

AMBULATORIOS

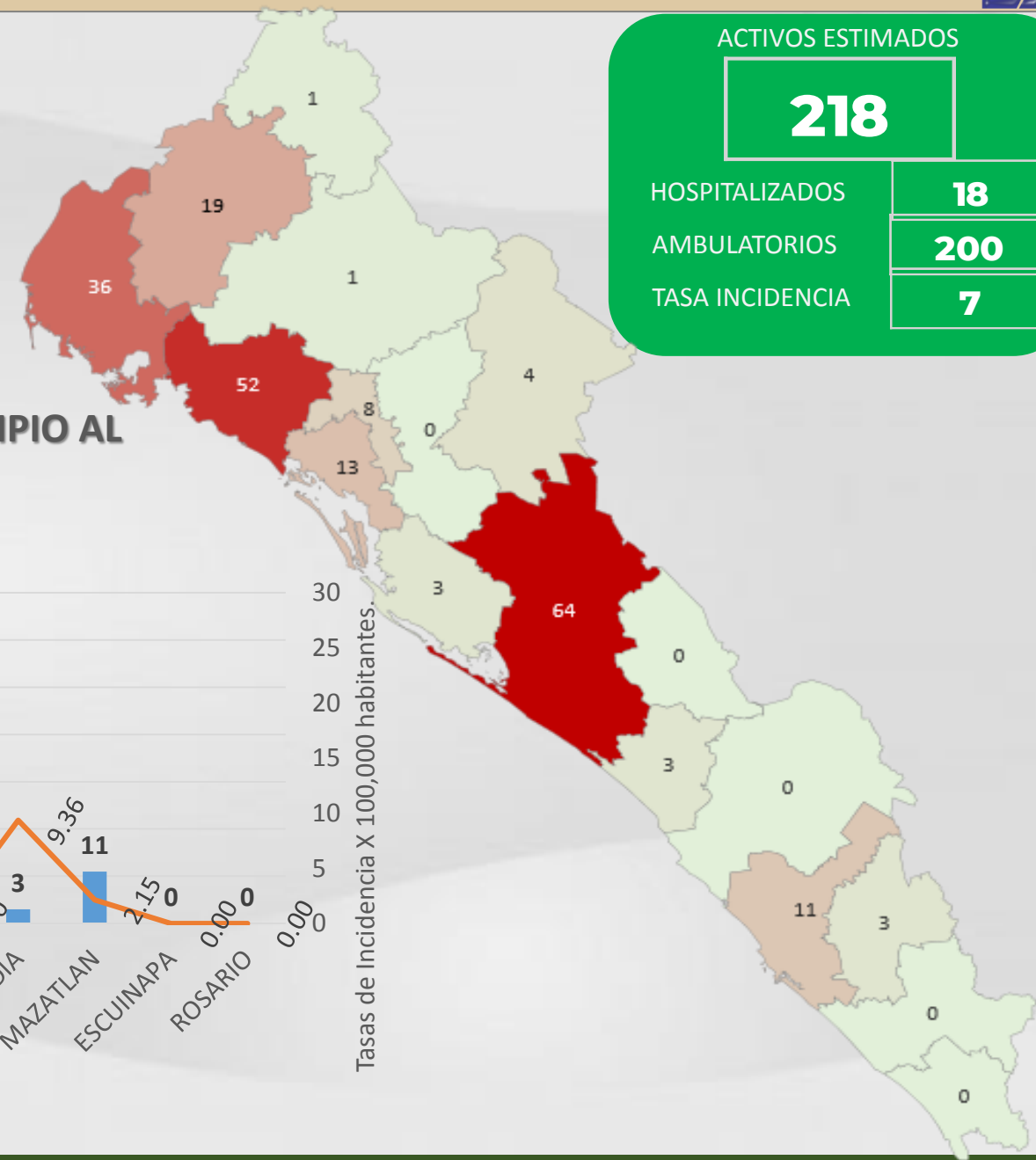
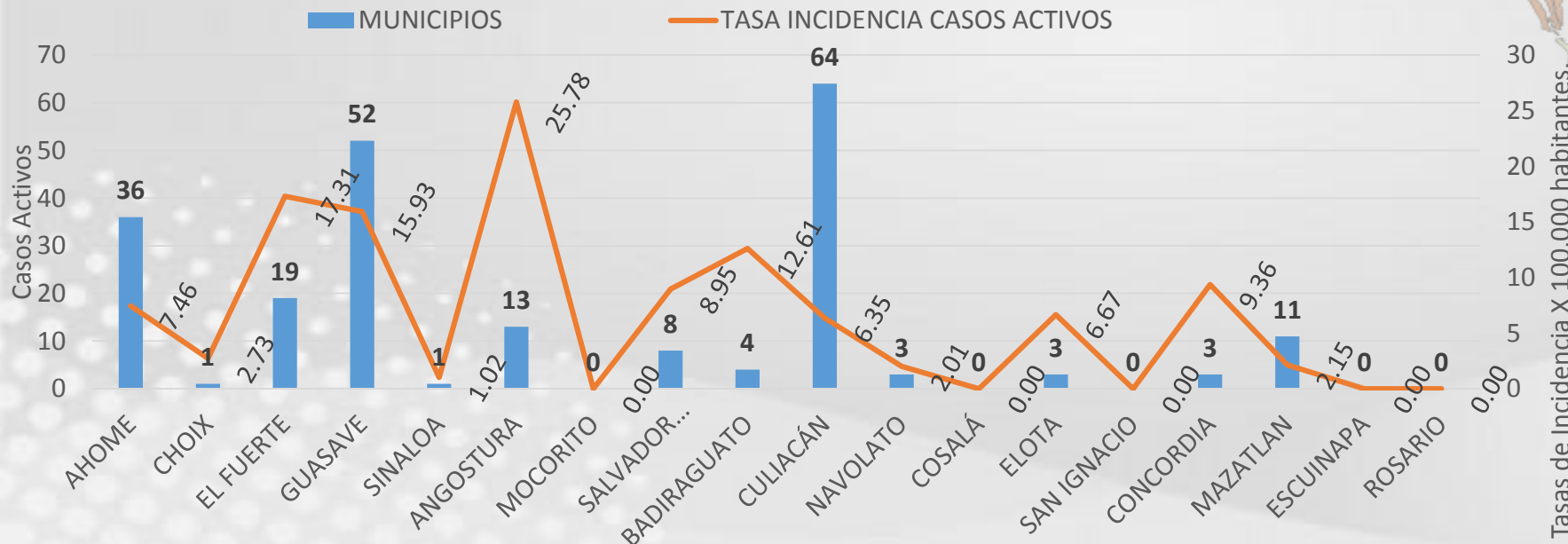
200

TASA INCIDENCIA

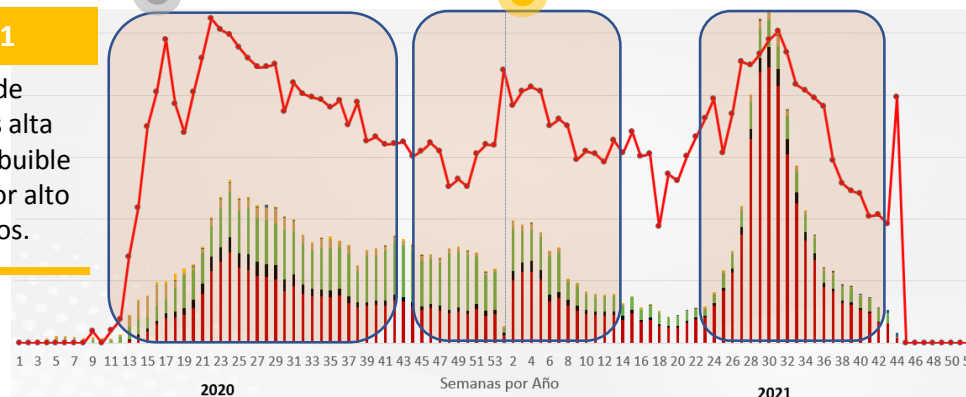
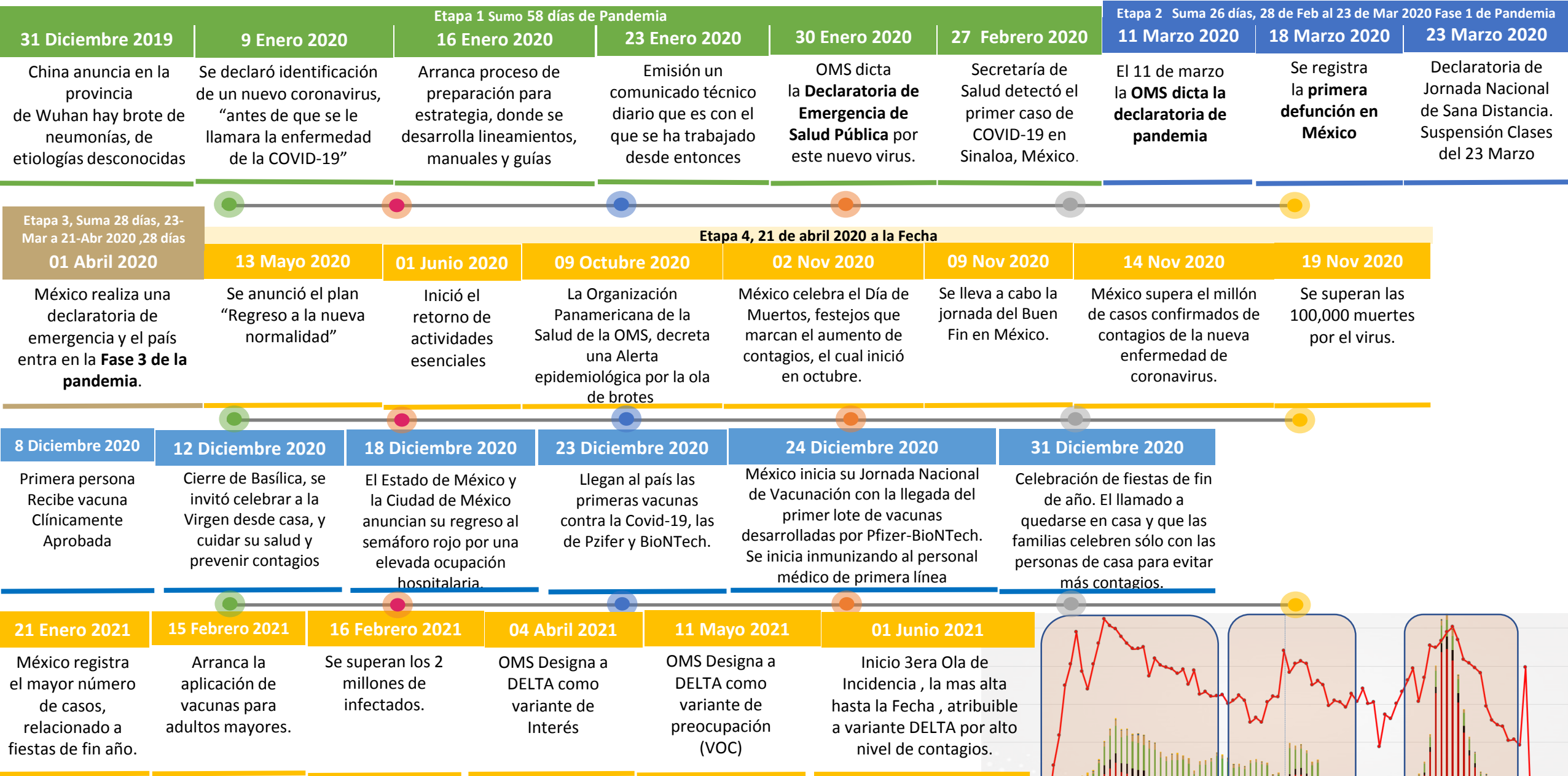
7

CASO ACTIVO: Caso Confirmado Positivo con Fecha de Inicio de Síntomas en los **Últimos 14 Días.**

CASOS CONFIRMADOS *ACTIVOS, DE COVID-19 POR MUNICIPIO AL DIA DE HOY 11/NOV/2021



CRONOLOGIA COVID-19, FASES, ETAPAS Y FECHAS



La primera ola empezó cuando inició la epidemia, en febrero de 2020 hasta Septiembre
 La segunda ola epidémica fue en octubre de 2020 y llegó un punto máximo en abril de 2021
 La Tercer ola epidémica Inicio en Junio de 2021 a Noviembre



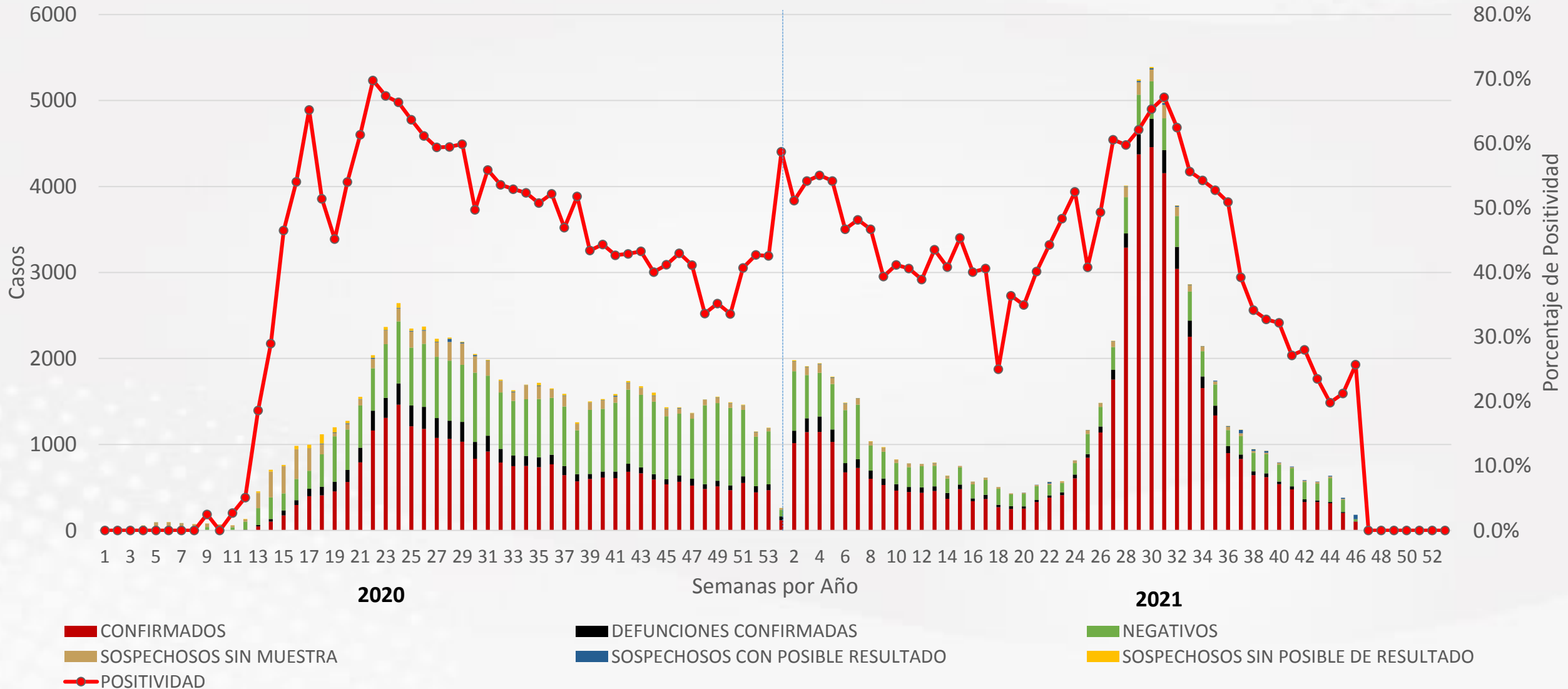
COVID-19 Sinaloa: Casos Positivos, Sospechosos y Negativos



NOTIFICADOS

182,827

Escenario del Estado de Sinaloa

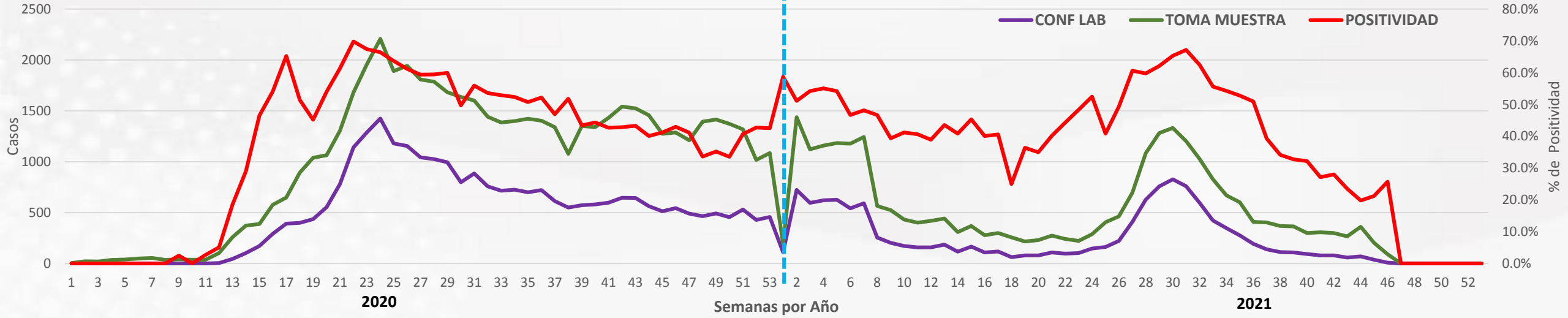




Casos Estimados y Defunciones del Estado de Sinaloa



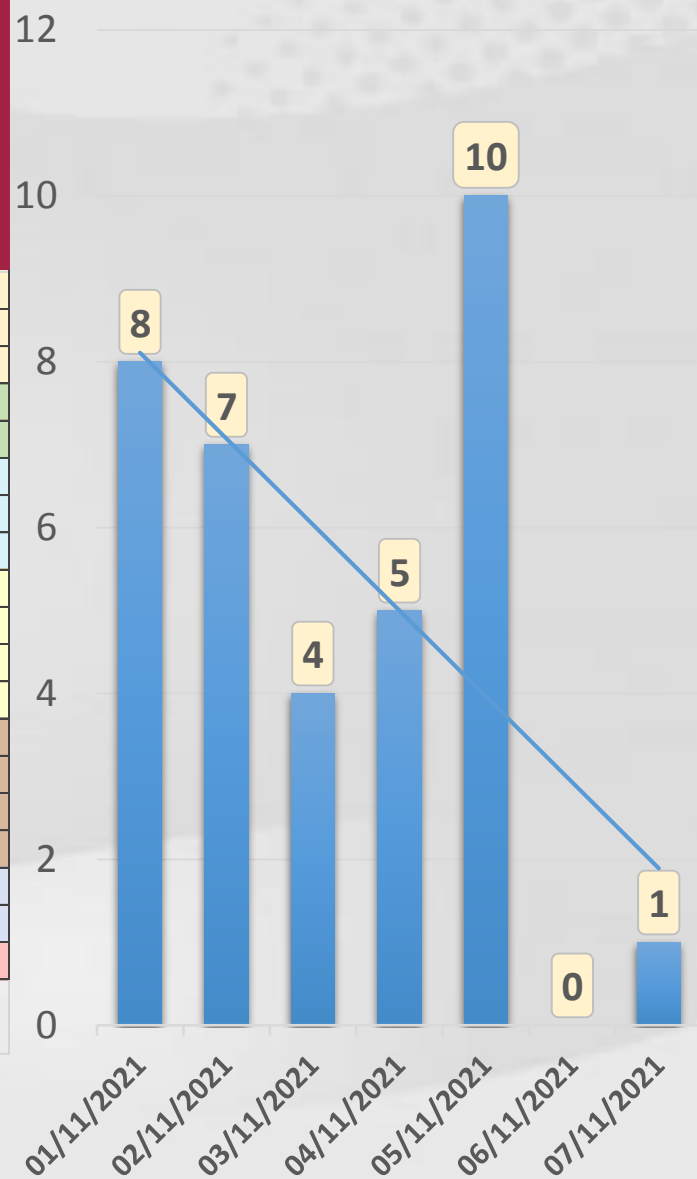
Comportamiento de Positividad en Toma de Muestras por SARS-Cov2 en Sinaloa





CONFIRMADOS SARS-COV 2 POR LESP EN SINALOA LOS ULTIMOS 10 DIAS

LISTA DE CASOS CONFIRMADOS POR LESP LOS ULTIMOS DIAS POR MUNICIPIO	CONFIRMADOS ACUMULADOS AL CORTE DE HOY 11/nov/2021	VENTANA DE RESPUESTA LESP CONFIRMADOS A SARS-COV-2			CASOS CONFIRMADOS A SARS-COV-2 LOS ULTIMOS 7 DIAS EVOLUCIONADOS EN PLATAFORMA SINAVE/SISVER							Total Casos Confirmados Últimos 10 Días
		10/11/2021	09/11/2021	08/11/2021	07/11/2021	06/11/2021	05/11/2021	04/11/2021	03/11/2021	02/11/2021	01/11/2021	
AHOME	11,110	0	4	0	1	0	3	1	1	1	4	15
CHOIX	292	0	0	0	0	0	1	0	0	1	0	2
EL FUERTE	1,662	0	0	0	0	0	0	1	0	2	1	4
GUASAVE	7,684	0	0	0	0	0	0	0	2	0	3	5
SINALOA	728	0	0	0	0	0	1	0	0	2	0	3
ANGOSTURA	759	0	0	0	0	0	0	0	0	0	0	0
MOCORITO	432	0	0	0	0	0	0	0	0	0	0	0
SALVADOR ALVARA	1,917	0	0	0	0	0	1	0	0	0	0	1
BADIRAGUATO	590	0	0	0	0	0	0	0	0	0	0	0
CULIACAN	30,315	0	2	3	0	0	4	1	1	0	0	11
NAVOLATO	2,472	0	0	0	0	0	0	0	0	0	0	0
COSALA	378	0	0	0	0	0	0	0	0	0	0	0
ELOTA	1,035	0	0	0	0	0	0	0	0	1	0	1
SAN IGNACIO	293	0	0	0	0	0	0	0	0	0	0	0
CONCORDIA	194	0	0	0	0	0	0	0	0	0	0	0
MAZATLAN	11,166	0	0	0	0	0	0	2	0	0	0	2
ESCUINAPA	1,547	0	0	0	0	0	0	0	0	0	0	0
ROSARIO	1,276	0	0	0	0	0	0	0	0	0	0	0
Total Estado	73,850	0	6	3	1	0	10	5	4	7	8	44
De Otros Estados	419	Fuente: Plataforma Nacional SINAVE/SISVER, Preliminar al Corte. Acumulados al 11/nov/2021, Por Municipio. Con Ventana de Tiempo de 3 días.										
Total	74,269											



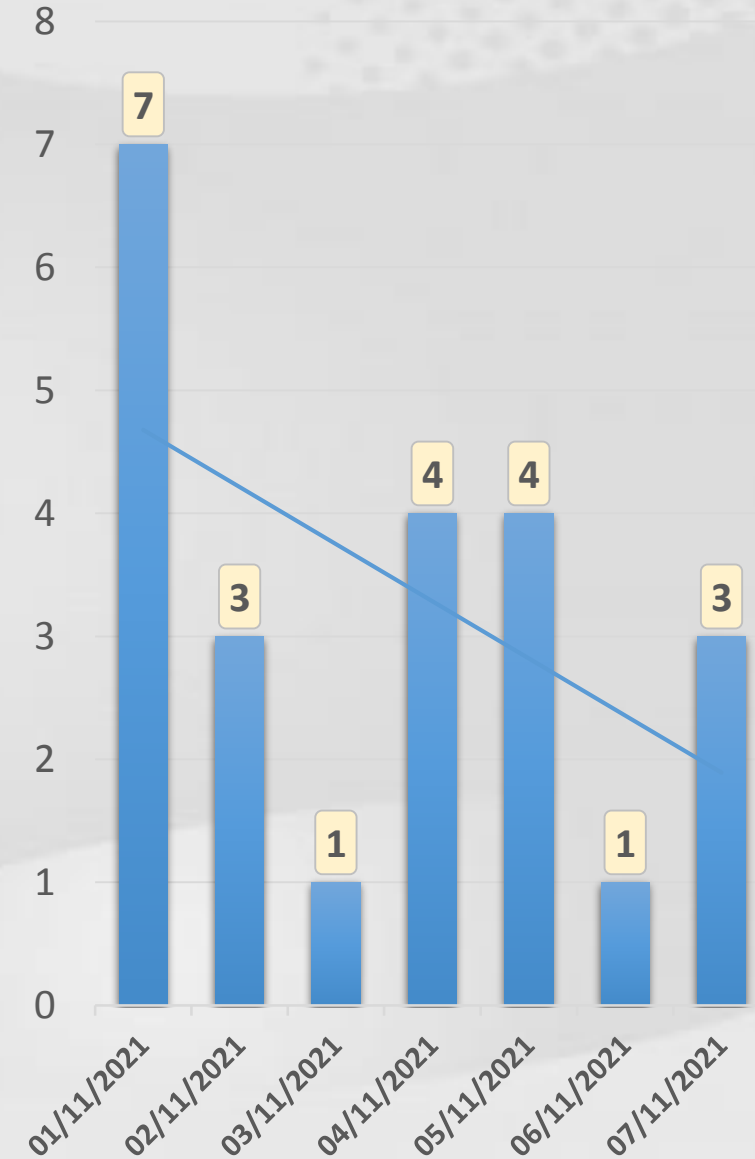
VENTANA DE TIEMPO: Lapso de respuesta considerado referente a los procesos de laboratorio y posible demanda de muestras así como de actualización en Plataforma.



COVID-19 Sinaloa: Defunciones Confirmadas por Laboratorio a SARS-CoV-2 Notificadas por Municipio últimos 10 días.



LISTA DE CASOS DE DEFUNCIONES CONFIRMADAS POR LESP LOS ULTIMOS DIAS POR MUNICIPIO	CONFIRMADOS ACUMULADOS AL CORTE DE HOY 11/nov/2021	VENTANA DE RESPUESTA LESP CONFIRMADOS A SARS-COV-2			CASOS CONFIRMADOS A SARS-COV-2 LOS ULTIMOS 7 DIAS EVOLUCIONADOS EN PLATAFORMA SINAVE/SISVER							Total Defunciones Confirmadas a SARS-Cov2 los Últimos 10 Días	
		10/11/2021	09/11/2021	08/11/2021	07/11/2021	06/11/2021	05/11/2021	04/11/2021	03/11/2021	02/11/2021	01/11/2021		
AHOME	1,555	0	2	0	0	0	3	0	0	0	4	9	
CHOIX	39	0	0	0	0	0	0	0	0	0	0	0	
EL FUERTE	253	0	1	0	0	1	0	1	0	1	0	4	
GUASAVE	955	0	0	0	1	0	0	2	0	1	1	5	
SINALOA	132	0	0	0	0	0	0	0	0	0	0	0	
ANGOSTURA	157	0	0	0	0	0	0	0	0	0	0	0	
MOCORITO	93	0	0	0	0	0	0	0	0	0	0	0	
SALVADOR ALVARADO	265	0	0	0	0	0	0	0	0	0	0	0	
BADIRAGUATO	33	0	0	0	0	0	0	0	0	0	0	0	
CULIACAN	3,139	0	0	1	2	0	1	1	1	1	2	9	
NAVOLATO	304	0	0	0	0	0	0	0	0	0	0	0	
COSALA	14	0	0	0	0	0	0	0	0	0	0	0	
ELOTA	61	0	0	0	0	0	0	0	0	0	0	0	
SAN IGNACIO	27	0	0	0	0	0	0	0	0	0	0	0	
CONCORDIA	45	0	0	0	0	0	0	0	0	0	0	0	
MAZATLAN	1,467	0	0	0	0	0	0	0	0	0	0	0	
ESCUINAPA	135	0	0	0	0	0	0	0	0	0	0	0	
ROSARIO	102	0	0	0	0	0	0	0	0	0	0	0	
Total Estado	8,776	0	3	1	3	1	4	4	1	3	7	27	
De Otros Estados	89	<i>Fuente: Plataforma Nacional SINAVE/SISVER, Preliminar al Corte. Acumulados al 11/nov/2021, Por Municipio. Con Ventana de Tiempo de 3 dias.</i>											
Total	8,865												



VENTANA DE TIEMPO: Lapso de respuesta considerado referente a los procesos de laboratorio y posible demanda de muestras, certificación por defunción, así como de actualización en Plataforma.

COVID-19 Sinaloa: Casos y Defunciones Positivas a SARS-CoV-2, por LESPS, Notificadas por Jurisdicción los últimos 10 días.



LISTA DE CASOS CONFIRMADOS POR LESP LOS ULTIMOS DIAS POR MUNICIPIO	CONFIRMADOS ACUMULADOS AL CORTE DE HOY 11/nov/2021	VENTANA DE RESPUESTA LESP CONFIRMADOS A SARS-COV-2			CASOS CONFIRMADOS A SARS-COV-2 LOS ULTIMOS 7 DIAS EVOLUCIONADOS EN PLATAFORMA SINAVE/SISVER							Total Confirmados por LESP en SISVER los Ultimos 10 Días	
		10/11/2021	09/11/2021	08/11/2021	07/11/2021	06/11/2021	05/11/2021	04/11/2021	03/11/2021	02/11/2021	01/11/2021		
Jurisdicción I, Los Mochis	13,064	0	4	0	1	0	4	2	1	4	5	21	
Jurisdicción II, Guasave	8,412	0	0	0	0	0	1	0	2	2	3	8	
Jurisdicción III, Guamuchil	3,108	0	0	0	0	0	1	0	0	0	0	1	
Jurisdicción IV, Culiacán	33,755	0	2	3	0	0	4	1	1	0	0	11	
Jurisdicción V, Mazatlán	12,688	0	0	0	0	0	0	2	0	1	0	3	
Jurisdicción VI, Escuinapa	2,823	0	0	0	0	0	0	0	0	0	0	0	
Total Estado	73,850	0	6	3	1	0	10	5	4	7	8	44	



LISTA DE DEFUNCIONES ULTIMOS DIAS POR JURISDICCIONES	DEFUNCIONES ACUMULADAS AL CORTE DE HOY 11/nov/2021	VENTANA DE RESPUESTA LESP CONFIRMADOS A SARS-COV-2			DEFUNCIONES CONFIRMADAS A SARS-COV-2 LOS ULTIMOS 7 DIAS EVOLUCIONADOS EN PLATAFORMA SINAVE/SISVER							Total Evoluciones a Defuncion en los Ultimos 10 Días	
		10/11/2021	09/11/2021	08/11/2021	07/11/2021	06/11/2021	05/11/2021	04/11/2021	03/11/2021	02/11/2021	01/11/2021		
Jurisdicción I, Los Mochis	1,847	0	3	0	0	1	3	1	0	1	4	13	
Jurisdicción II, Guasave	1,087	0	0	0	1	0	0	2	0	1	1	5	
Jurisdicción III, Guamuchil	515	0	0	0	0	0	0	0	0	0	0	0	
Jurisdicción IV, Culiacán	3,490	0	0	1	2	0	1	1	1	1	2	9	
Jurisdicción V, Mazatlán	1,600	0	0	0	0	0	0	0	0	0	0	0	
Jurisdicción VI, Escuinapa	237	0	0	0	0	0	0	0	0	0	0	0	
Total Estado	8,776	0	3	1	3	1	4	4	1	3	7	27	

VENTANA DE TIEMPO: Lapso de respuesta considerado referente a los procesos de laboratorio y posible demanda de muestras, certificación por defunción, así como de actualización en Plataforma.

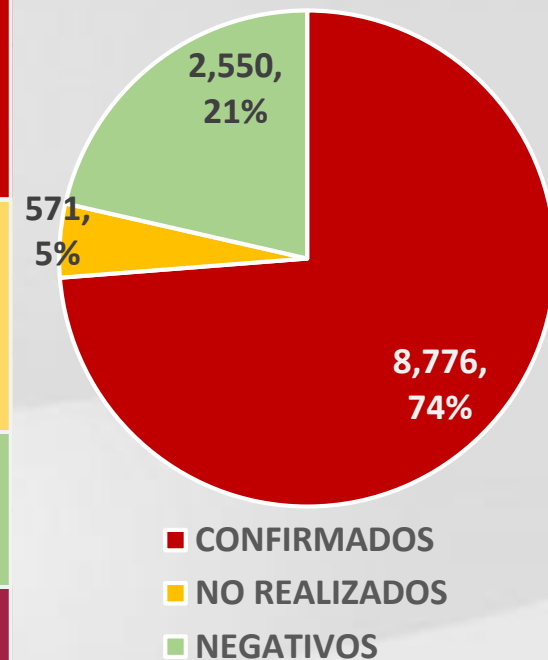
COVID-19 Sinaloa: Defunciones Confirmadas por Laboratorio, Asociación o Dictaminación a SARS-CoV-2 Notificadas al Estado.



COVID 19, SINALOA: DEFUNCIONES
POR ASOCIACION Y DICTAMINACION
CLINICA EPIDEMIOLOGICA

CLASIFICACION FINAL DE DEFUNCIONES AL 11/nov/2021	TOMA DE MUESTRA		TOTAL	TOTAL DEFUNCIONES
	SI	NO		
CONFIRMADO POR LABORATORIO	6,948	0	6,948	8,776
CONFIRMADO POR ANTIGENO	66	1,250	1,316	
CONFIRMADO POR ASOCIACION	16	87	103	
CONFIRMADO POR DICTAMINACION	39	370	409	
INVALIDO	3	0	3	571
NO REALIZADO	77	0	77	
SOSPECHOSO	42	449	491	
NEGATIVO	2,236	0	2,236	2,550
NEGATIVO ANTIGENO	8	306	314	
TOTAL	9,435	2,462	11,897	11,897

CLASIFICACION FINAL DE PRUEBAS SARS COV2 DE DEFUNCIONES

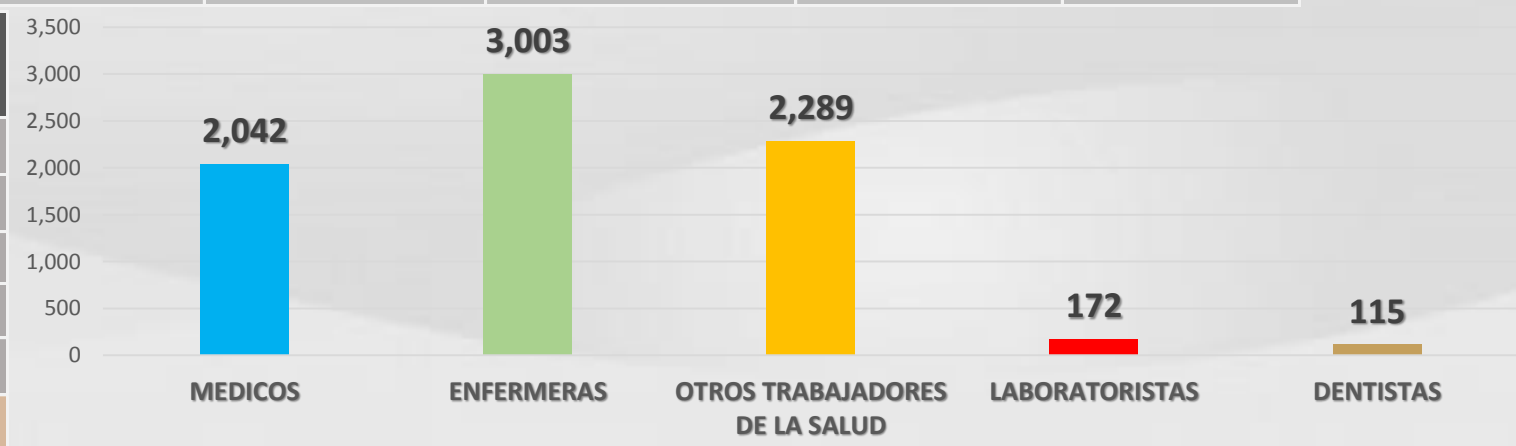


COVID-19 Sinaloa: Casos confirmados en personal de la salud por Institución



SARS-CoV-2 POR INSTITUCION Y	MEDICOS	ENFERMERAS	OTROS TRABAJADORES	LABORATORISTAS	DENTISTAS	TOTAL
SSA	806	988	807	61	77	2,739
IMSS	851	1,532	1,219	77	25	3,704
IMSS-OPORTUNIDADES	46	52	35	2	2	137
SEDENA	4	4	6	1	0	15
ISSSTE	173	325	161	22	8	689
SEMAR	11	23	5	2	2	43
MUNICIPAL	13	11	13	0	0	37
ESTATAL	91	47	24	2	0	164
PRIVADA	46	21	19	5	1	92
PEMEX	0	0	0	0	0	0
CRUZ ROJA	0	0	0	0	0	0
UNIVERSITARIO	1	0	0	0	0	1
TOTAL	2,042	3,003	2,289	172	115	7,621
	26.8%	39.4%	30.0%	2.3%	1.5%	100.0%

CONFIRMADOS DEL AREA DE LA SALUD	CASOS	DEFUNCIONES
MEDICOS	2,042	62
ENFERMERAS	3,003	18
OTROS TRABAJADORES DE LA SALUD	2,289	22
LABORATORISTAS	172	3
DENTISTAS	115	4
TOTAL	7,621	109



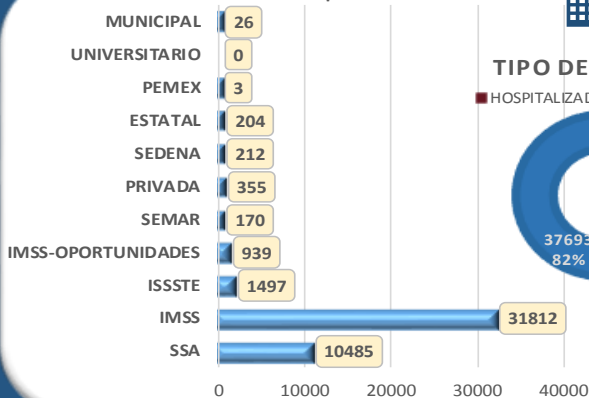
Casos acumulados confirmados a SARS-Cov2 registrados en Plataforma SISVER en Sinaloa, 2021, SEM 46



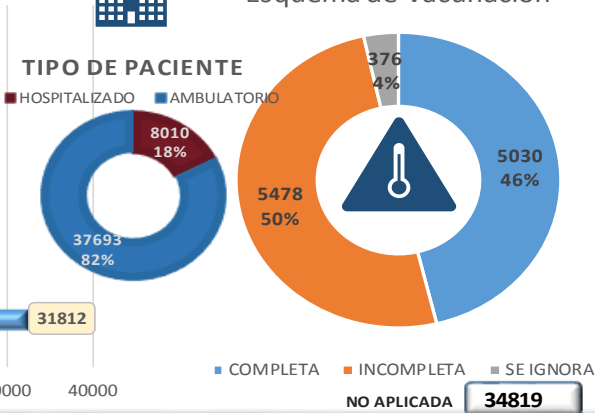
CONFIRMADOS EN 2021

CONFIRMADOS EN 2021

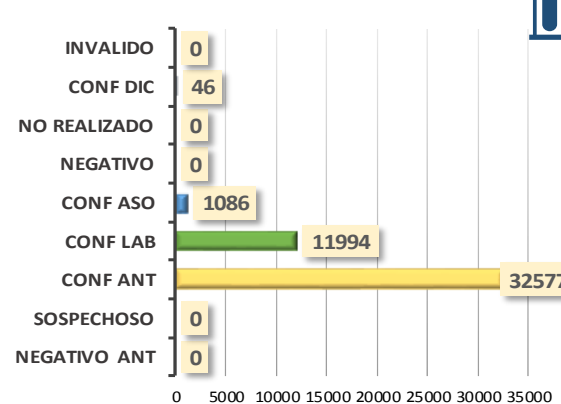
Casos Cofirmados por Institucion



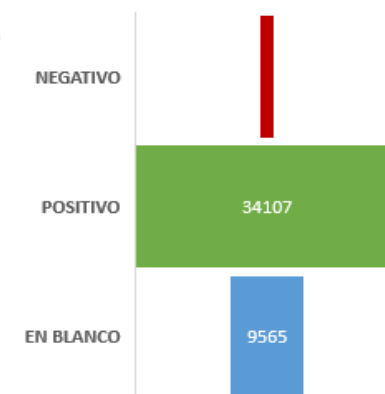
Esquema de Vacunacion



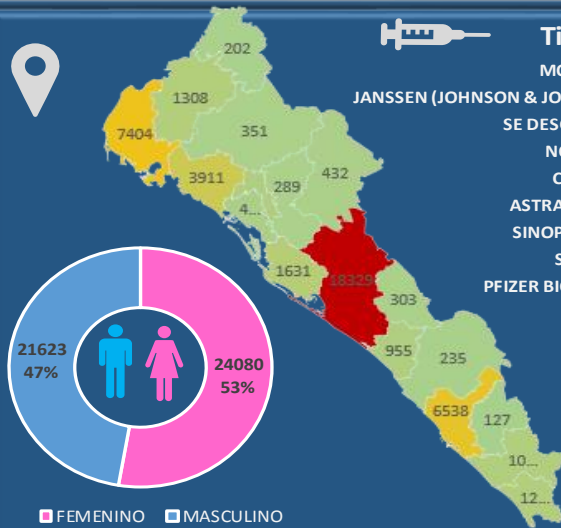
Modalidad de Confirmacion



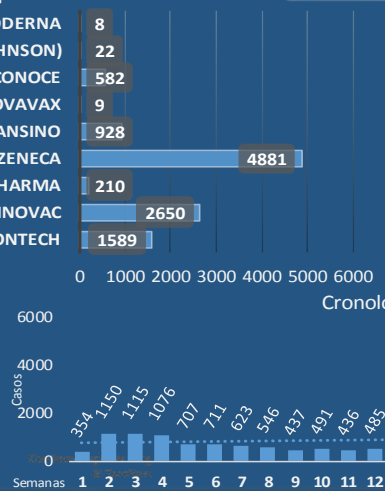
Prueba Antigeno Covid 19



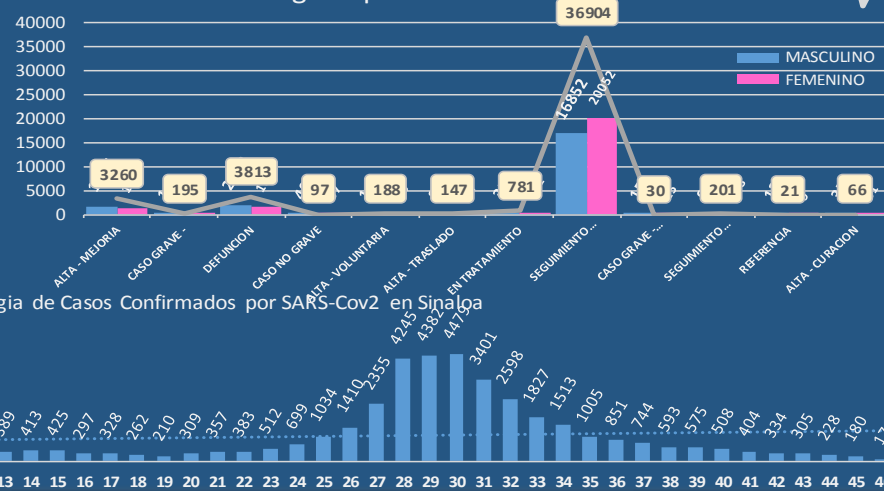
MUNICIPIO	CASOS
AHOME	7,404
ANGOSTURA	401
BADIRAGUATO	432
CHOIX	202
CONCORDIA	127
COSALA	303
CULIACAN	18,329
EL FUERTE	1,308
ELOTA	955
ESCUINAPA	1,205
GUASAVE	3,911
MAZATLAN	6,538
MOCORITO	289
NAVOLATO	1,631
ROSARIO	1,096
SALVADOR ALVARAD	985
SAN IGNACIO	235
SINALOA	351
TOTAL	45,702



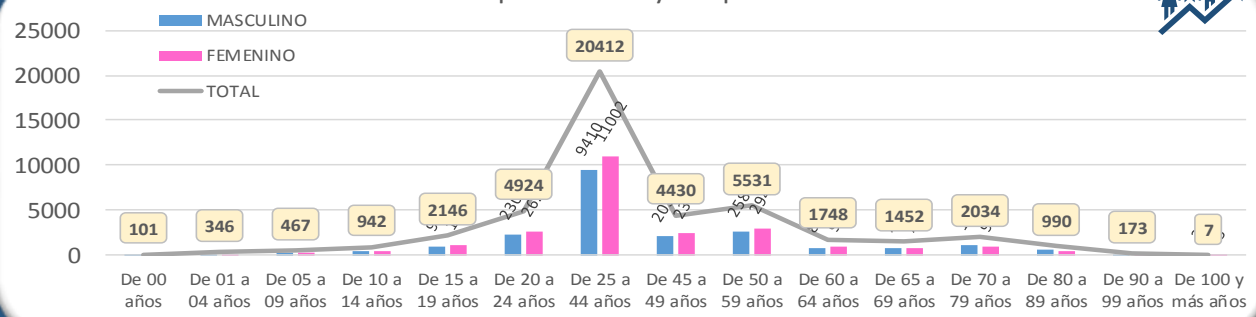
EN BLANCO 34824



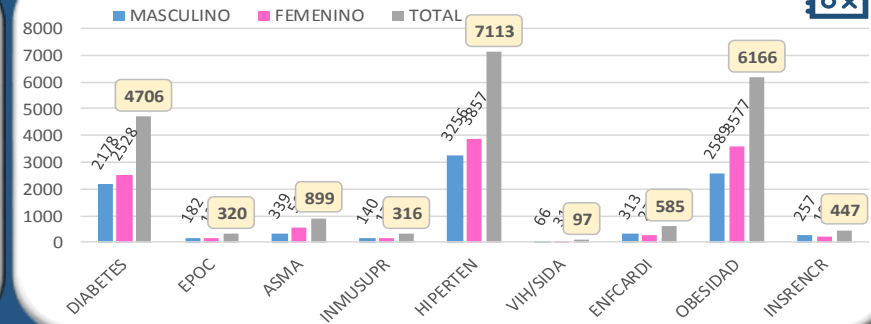
Desglose por Evolucion



Distribucion por Genero y Grupo de Edad



Cuadro de Comorbilidades Detectadas

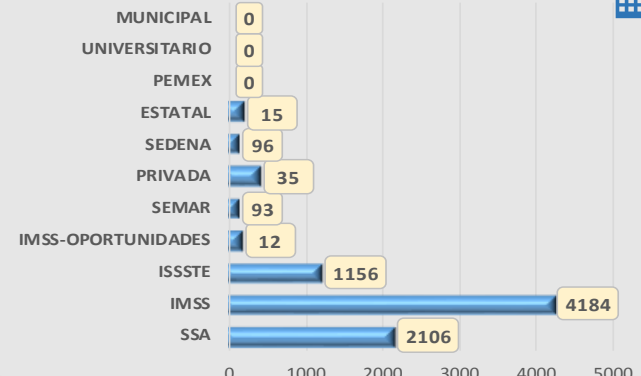




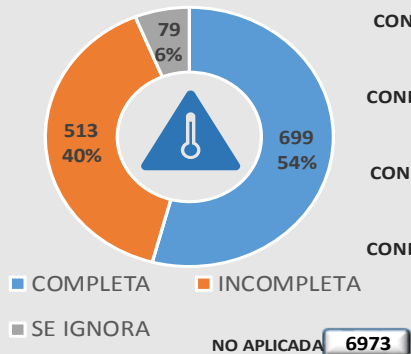
HOSPITALIZADOS EN 2021

Casos acumulados hospitalizados confirmados a SARS-Cov2 registrados en Plataforma SISVER en Sinaloa, 2021, SEM 46

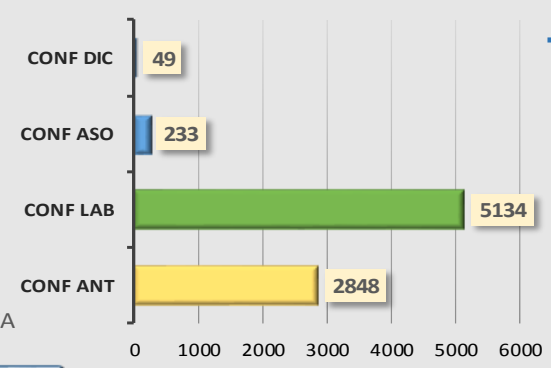
Hospitalizaciones por Institucion



Esquema de Vacunacion



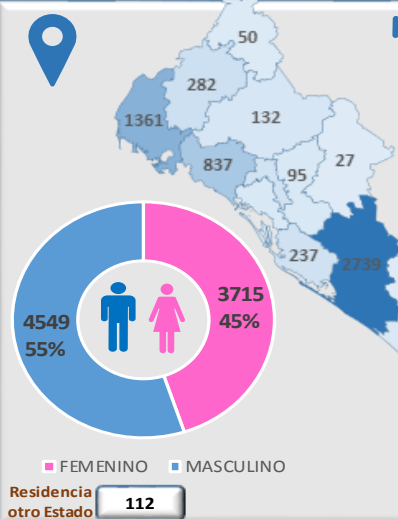
Modalidad de Confirmacion



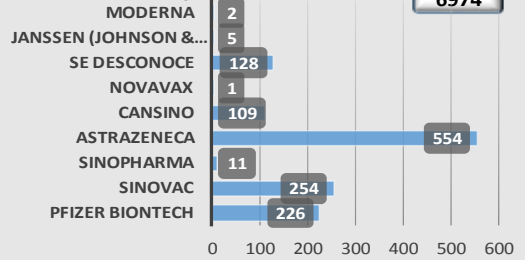
Prueba Antigeno Covid 19



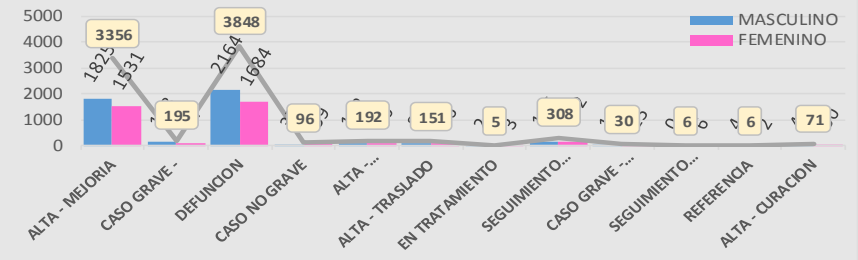
MUNICIPIO	CASOS
AHOME	1,361
ANGOSTURA	102
BADIRAGUATO	27
CHOIX	50
CONCORDIA	98
COSALA	23
CULIACAN	2,739
EL FUERTE	282
ELOTA	86
ESCUINAPA	164
GUASAVE	837
MAZATLAN	1,492
MOCORITO	95
NAVOLATO	237
ROSARIO	180
SALVADOR ALVARAD	218
SAN IGNACIO	29
SINALOA	132
TOTAL	8,152



Tipo de Vacuna



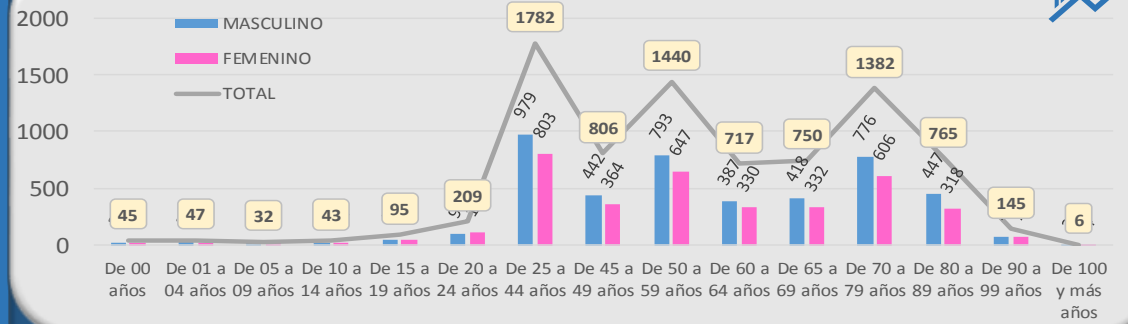
Desglose por Evolucion



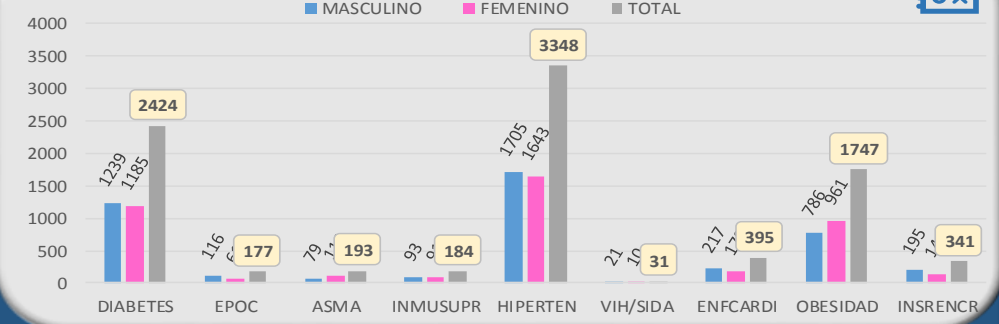
Cronologia de Casos Hospitalizados por SARS-Cov2 en Sinaloa



Distribucion por Genero y Grupo de Edad



Cuadro de Comorbilidades Detectadas



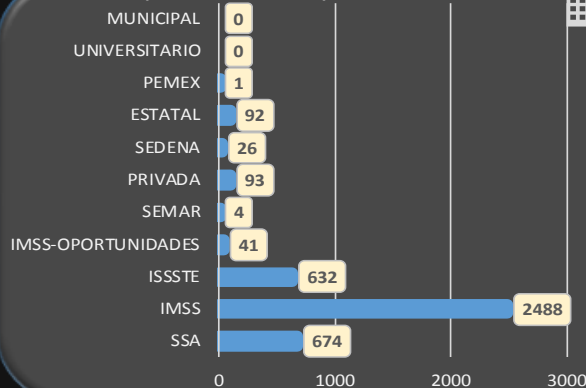
HOSPITALIZADOS EN 2021



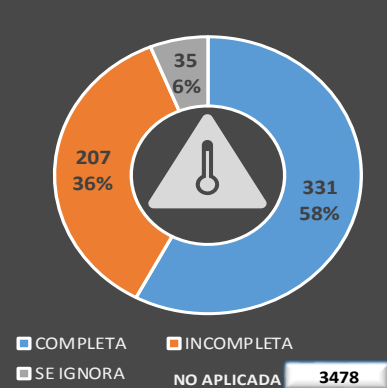
Casos acumulados de defunciones confirmados a SARS-Cov2 registrados en Plataforma SISVER en Sinaloa, 2021, SEM 46



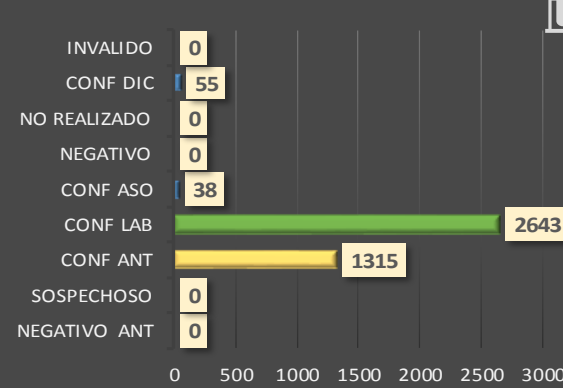
Hospitalizaciones por Institución



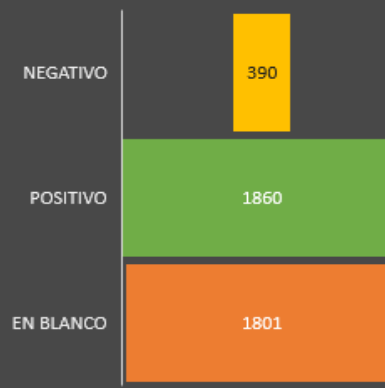
Esquema de Vacunación



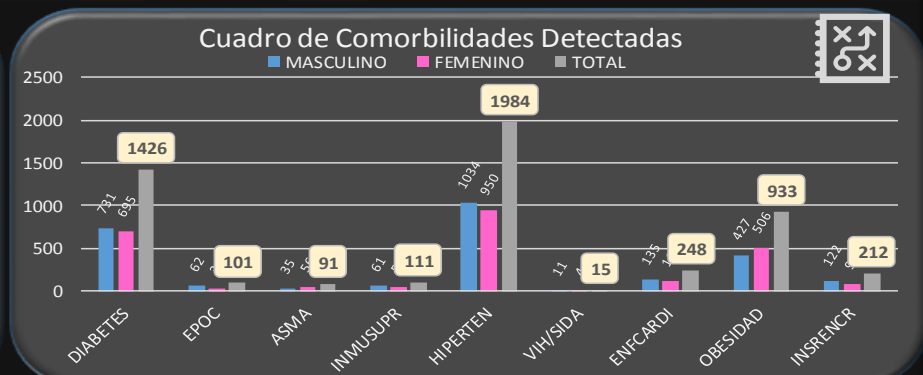
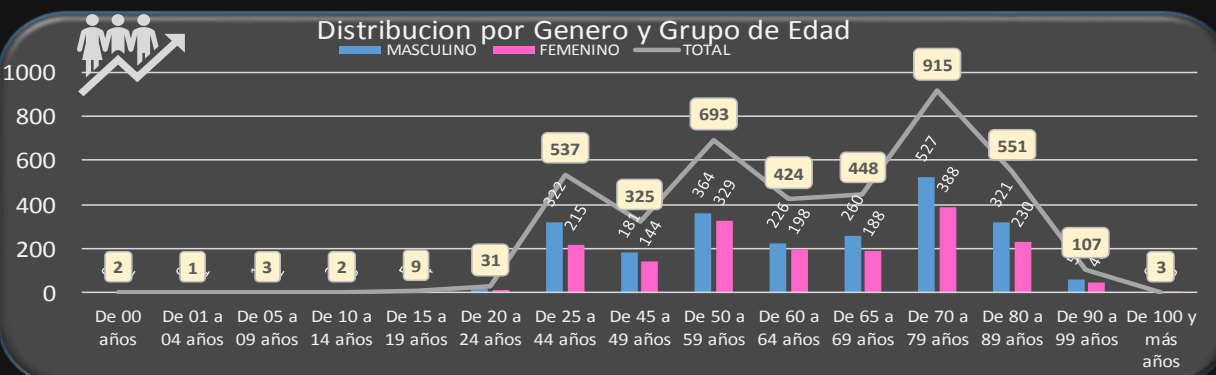
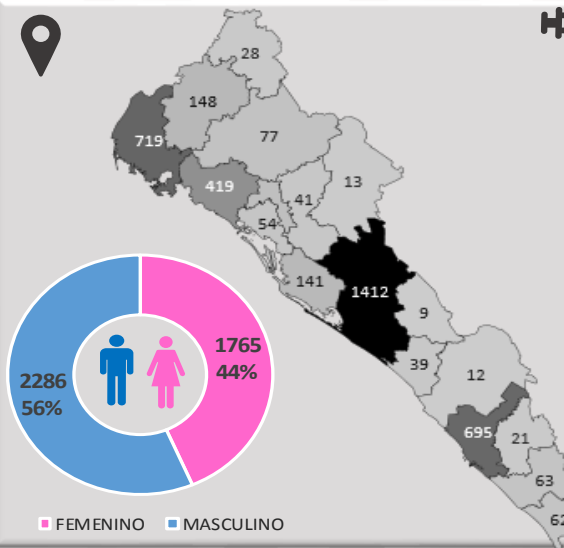
Modalidad de Confirmación



Prueba Antígeno Covid 19



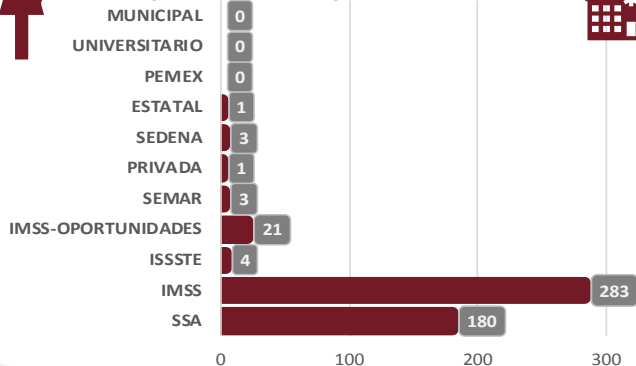
MUNICIPIO	CASOS
AHOME	719
ANGOSTURA	54
BADIRAGUATO	13
CHOIX	28
CONCORDIA	21
COSALA	9
CULIACAN	1,412
EL FUERTE	148
ELOTA	39
ESCUINAPA	62
GUASAVE	419
MAZATLAN	695
MOCORITO	41
NAVOLATO	141
ROSARIO	63
SALVADOR ALVARAD	98
SAN IGNACIO	12
SINALOA	77
TOTAL	4,051



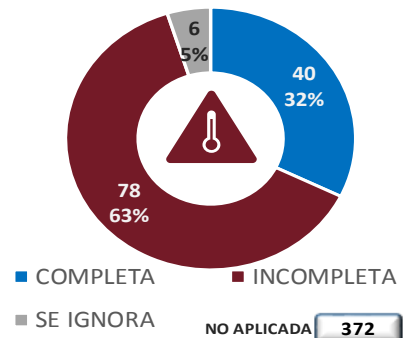
Casos acumulados de Embarazadas confirmados a SARS-Cov2 en Plataforma SISVER en Sinaloa, 2021, SEM 46



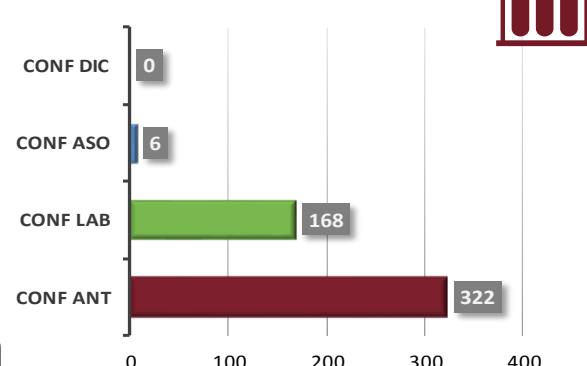
Hospitalizaciones por Institucion



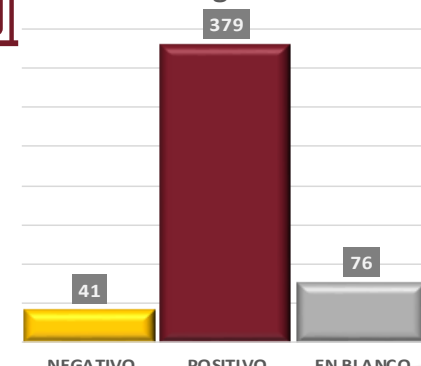
Esquema de Vacunacion



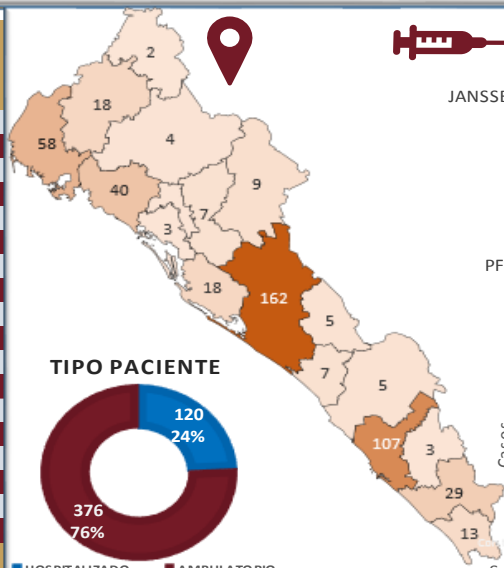
Modalidad de Confirmacion



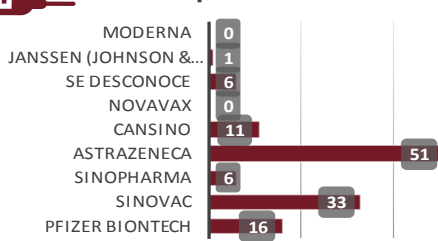
Prueba Antigeno Covid 19



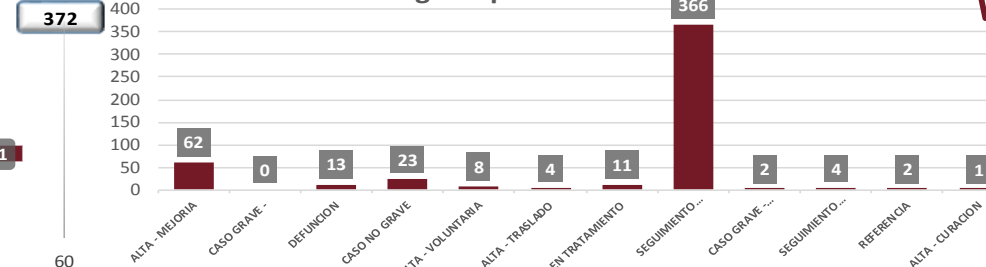
MUNICIPIO	CASOS
AHOME	58
ANGOSTURA	3
BADIRAGUATO	9
CHOIX	2
CONCORDIA	3
COSALA	5
CULIACAN	162
EL FUERTE	18
ELOTA	7
ESCUINAPA	13
GUASAVE	40
MAZATLAN	107
MOCORITO	7
NAVOLATO	18
ROSARIO	29
SALVADOR ALVARAD	3
SAN IGNACIO	5
SINALOA	4
TOTAL	493



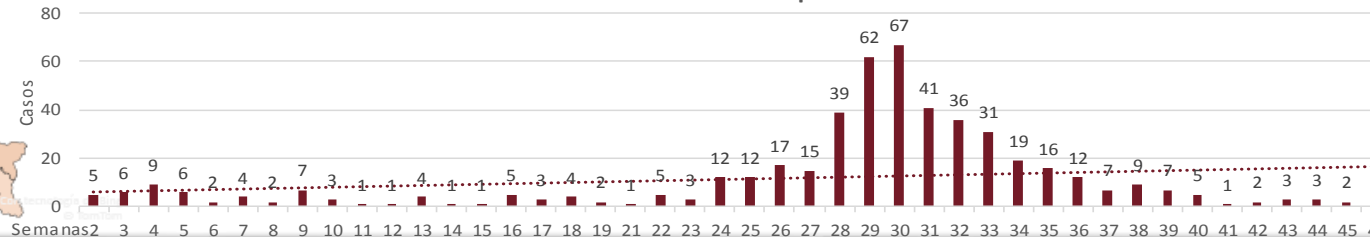
Tipo de Vacuna



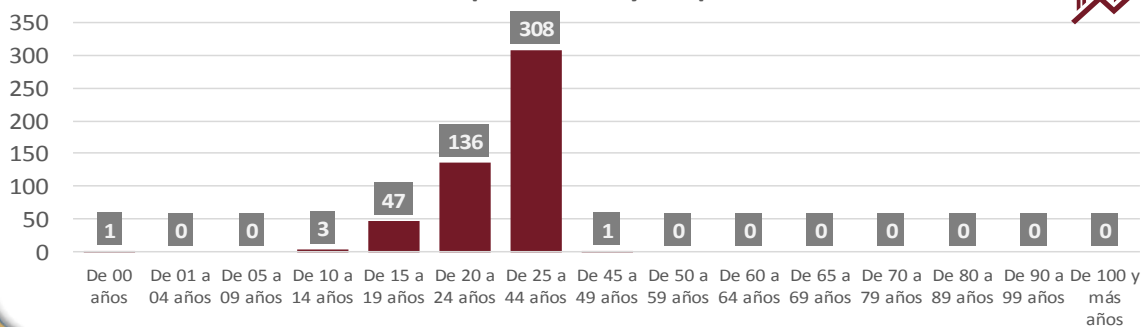
Desglose por Evolucion



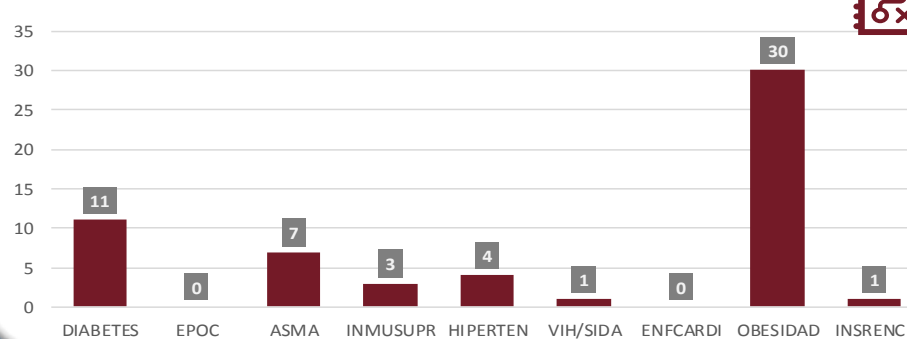
Embarazadas Confirmados por Semana 2021



Distribucion por Genero y Grupo de Edad



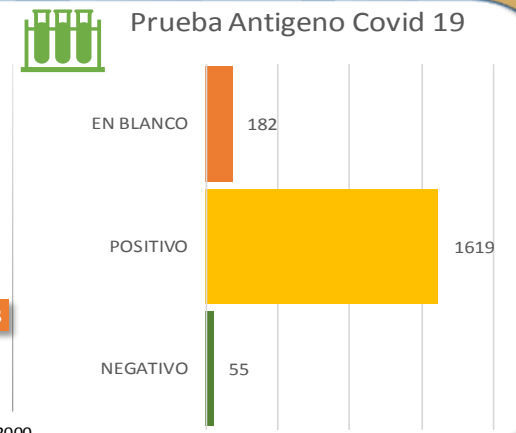
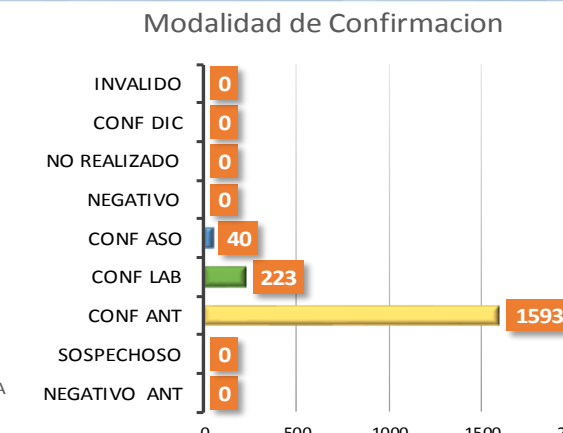
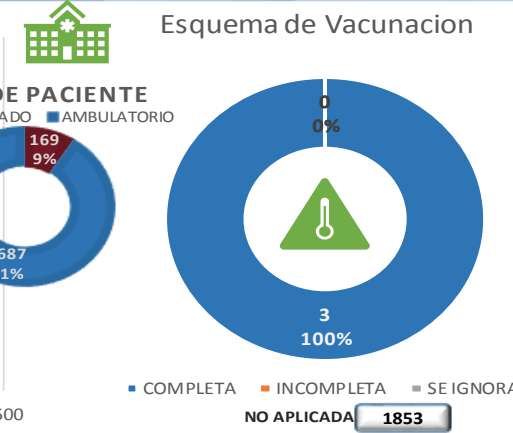
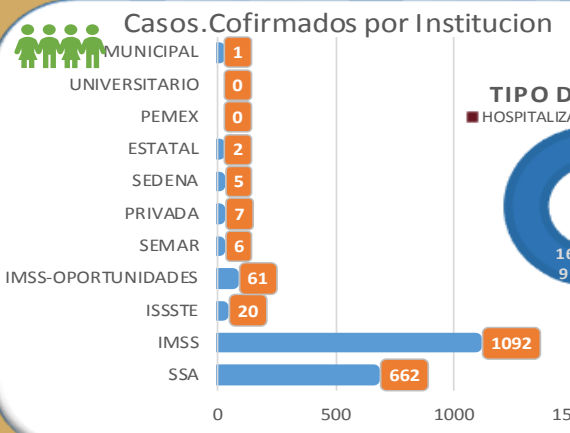
Cuadro de Comorbilidades Detectadas



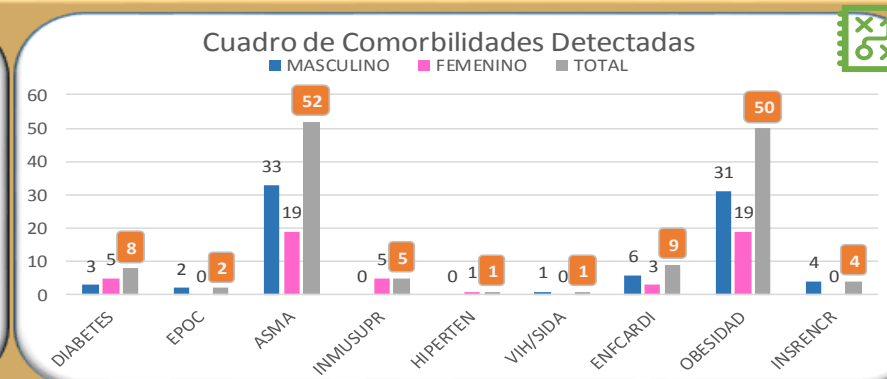
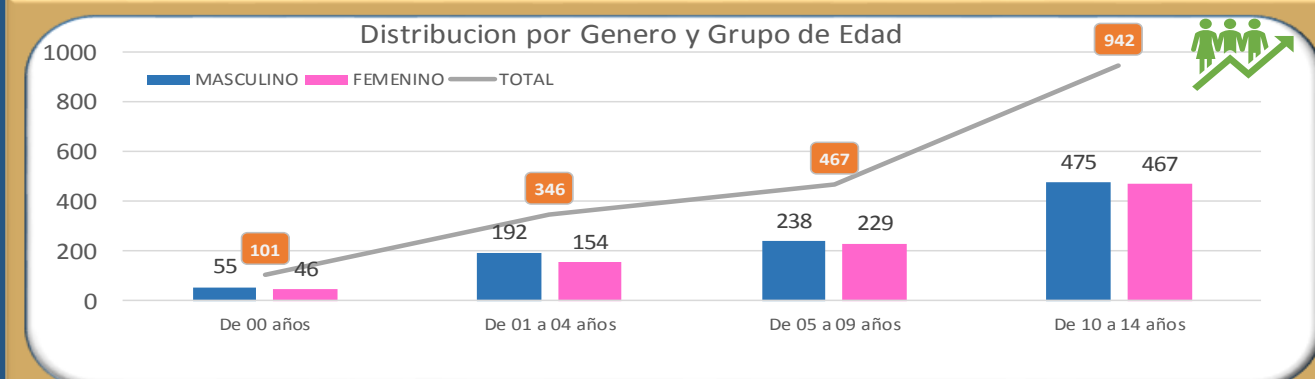
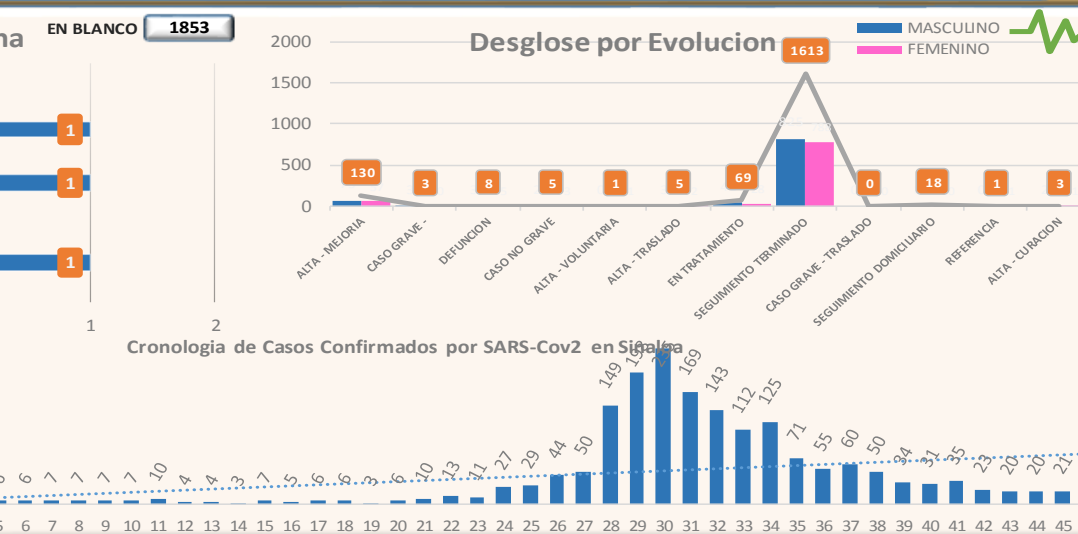
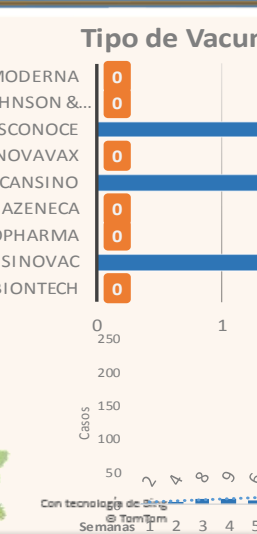
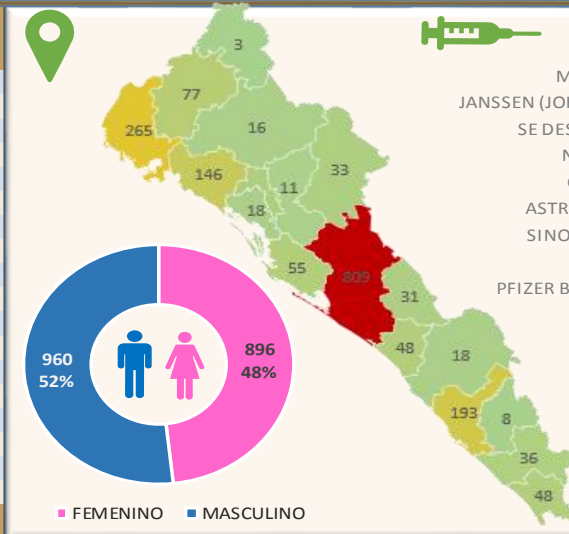
EMBARAZADAS EN 2021

EMBARAZADAS EN 2021

Casos acumulados de Edad Infantil confirmados a SARS-Cov2 registrados en Plataforma SISVER en Sinaloa, 2021, SEM 46



MUNICIPIO	CASOS
AHOME	265
ANGOSTURA	18
BADIRAGUATO	33
CHOIX	3
CONCORDIA	8
COSALA	31
CULIACAN	809
EL FUERTE	77
ELOTA	48
ESCUINAPA	48
GUASAVE	146
MAZATLAN	193
MOCORITO	11
NAVOLATO	55
ROSARIO	36
SALVADOR ALVARAD	41
SAN IGNACIO	18
SINALOA	16
TOTAL	1,856



CUADROS ACUMULADOS CONFIRMADOS A SARS-COV 2 POR INSTITUCION EN EL ESTADO DE SINALOA



CONFIRMADOS A SARS-COV2	CASOS	DEFUNCIONES
SSA	19,766	1,572
IMSS	45,914	5,150
IMSS-OPORTUNIDADES	1,232	79
SEDENA	444	66
ISSSTE	3,862	1,380
SEMAR	375	34
MUNICIPAL	235	16
ESTATAL	870	250
PRIVADA	1,146	228
PEMEX	5	1
CRUZ ROJA	0	0
UNIVERSITARIO	1	0
TOTAL	73,850	8,776

HOSPITALIZADOS CONFIRMADOS A SARS-COV2	CASOS HOSPITALIZADOS	DEFUNCIONES HOSPITALIZADOS
SSA	4,372	1,569
IMSS	8,848	5,037
IMSS-OPORTUNIDADES	195	75
SEDENA	278	65
ISSSTE	2,668	1,373
SEMAR	218	35
MUNICIPAL	64	16
ESTATAL	457	253
PRIVADA	895	233
PEMEX	1	1
CRUZ ROJA	0	0
UNIVERSITARIO	0	0
TOTAL	17,996	8,657

EMBARAZADAS POSITIVAS A SARS-COV2	CASOS	DEFUNCIONES
SSA	292	12
IMSS	385	5
IMSS-OPORTUNIDADES	30	0
SEDENA	10	0
ISSSTE	14	0
SEMAR	7	0
MUNICIPAL	2	0
ESTATAL	5	0
PRIVADA	2	1
PEMEX	0	0
CRUZ ROJA	0	0
UNIVERSITARIO	0	0
TOTAL	747	18

MENORES DE 18 AÑOS CONFIRMADOS A SARS-COV2	CASOS	DEFUNCIONES
SSA	1,669	6
IMSS	2,091	20
IMSS-OPORTUNIDADES	119	1
SEDENA	16	0
ISSSTE	61	2
SEMAR	14	0
MUNICIPAL	5	0
ESTATAL	33	0
PRIVADA	20	0
PEMEX	0	0
CRUZ ROJA	0	0
UNIVERSITARIO	0	0
TOTAL	4,028	29



SERVICIOS DE SALUD DE SINALOYA

SUBDIRECCIÓN DE VIGILANCIA EPIDEMIOLÓGICA



COVID-19 SINALOYA COMUNICADO TECNICO DIARIO



Dr. José Humberto Valle Guerrero
Subdirector De Vigilancia Epidemiológica

Dr. José Pablo Güémez Álvarez
Jefe de Depto. De Vigilancia Epidemiológica

Lsc. Ezequiel Arámburo Rodríguez
Coordinador de Informática Epidemiológica



SALUD

SECRETARÍA DE SALUD

DGE

DIRECCIÓN GENERAL
DE EPIDEMIOLOGÍA

PLATAFORMA SINAVE/SISVER



Notificación de Eventos Emergentes con Impacto Epidemiológico al
667 758-70-00, ext. 40413.

E-mail: epidesin@yahoo.com.mx

Blvd. Alfonso Zaragoza Maytorena n° 2204, edificio "A", tercer piso,
Fraccionamiento Bonanzas, C.P. 80020, Culiacán, Sinaloa.



Bitácora diaria de CTD Covid-19 en

http://saludsinaloa.gob.mx/index.php/coronavirus_/

Apartado "Panorama Epidemiológico de COVID-19"