



SERVICIOS DE SALUD DE SINALOA

SUBDIRECCIÓN DE VIGILANCIA EPIDEMIOLÓGICA

COVID-19 SINALOA

Comunicado Técnico Diario

NUEVA
NORMALIDAD

miércoles, 11 de noviembre de 2020

SALUD

SECRETARÍA DE SALUD



Fecha Corte:	11/nov/2020
Hora Corte:	3:04 pm

Dr. José Pablo Güémez Alvarez

Jefe de Depto. De Vigilancia Epidemiologica

Servicios de Salud de Sinaloa



SERVICIOS DE SALUD DE SINALOA
SUBDIRECCIÓN DE VIGILANCIA EPIDEMIOLÓGICA

PANORAMA EPIDEMIOLOGICO DE COVID-19

SINALOA

Información diaria

**NUEVA
NORMALIDAD**

miércoles, 11 de noviembre de 2020

SALUD

SECRETARÍA DE SALUD





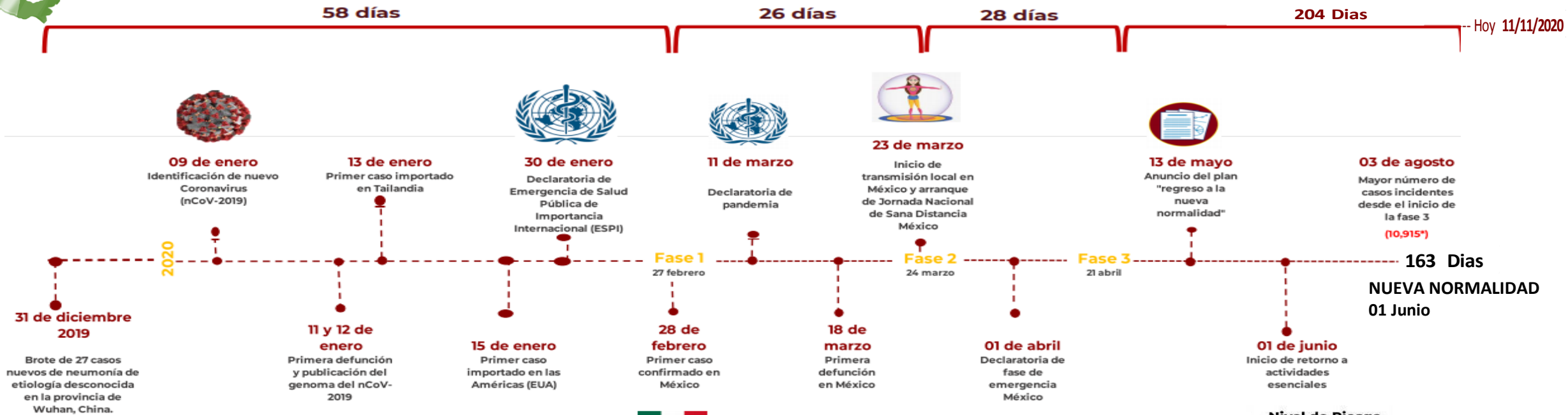
SERVICIOS DE SALUD DE SINALOA

SUBDIRECCIÓN DE VIGILANCIA EPIDEMIOLÓGICA

Municipios	Notificados en Plataforma	Acumulados al 11/nov/2020		RESULTADO FINAL						Tasa de Incidencia	Total Activos*	Tasa de Incidencia Activos
	Num.-	Femeninos	Masculinos	RESULTADO NEGATIVO	RESULTADO INFLUENZA	OTROS DX	POSITIVO SARS-CoV-2	SOSPECHOSOS	DEFUNCION (+) Sars-CoV-2			
AHOME	6,282	3,182	3,100	2,799	46	295	2,969	173	688	620.2	35	7.3
CHOIX	148	70	78	66	3	9	61	9	7	167.8	1	2.8
EL FUERTE	619	303	316	274	3	37	291	14	78	266.8	1	0.9
GUASAVE	6,908	3,770	3,138	2,413	9	1,298	3,026	162	439	934.2	55	17.0
SINALOA	697	332	365	339	0	41	307	10	42	314.2	4	4.1
ANGOSTURA	481	211	270	140	0	28	305	8	76	608.3	2	4.0
MOCORITO	253	116	137	106	0	23	119	5	37	238.7	1	2.0
SALVADOR ALVARADO	1,332	677	655	465	1	65	784	17	137	883.5	3	3.4
BADIRAGUATO	335	182	153	145	0	42	134	14	15	425.5	2	6.4
CULIACÁN	21,476	11,408	10,068	8,319	26	3,535	9,016	580	1,293	902.0	219	21.9
NAVOLATO	1,503	819	684	606	8	167	682	40	129	459.7	11	7.4
COSALÁ	233	135	98	53	0	108	68	4	4	387.9	1	5.7
ELOTA	160	77	83	57	2	44	54	3	13	120.9	1	2.2
SAN IGNACIO	107	50	57	48	0	11	47	1	12	198.4	0	0.0
CONCORDIA	116	52	64	40	0	16	56	4	19	175.9	0	0.0
ESCUINAPA	544	300	244	162	5	59	310	8	56	498.9	0	0.0
MAZATLÁN	8,554	4,425	4,129	3,092	3	1,479	3,872	108	579	761.9	48	9.4
ROSARIO	293	137	156	106	1	35	140	11	25	255.9	0	0.0
Total	50,041	26,246	23,795	19,230	107	7,292	22,241	1,171	3,649	704.6	384	12.2
Otro Estado	266	101	165	107	2	27	111	19	20			

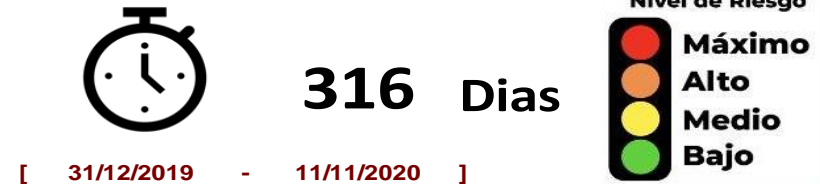
Fuente: Plataforma Nacional de Vigilancia Epidemiológica COVID-19. Acumulados al 11/nov/2020 Tasa de Incidencia por 100,000 Habitantes. Por Lugar de Residencia.

Línea del tiempo COVID-2019, México



COVID-19 SINALOA: Resumen de Casos Confirmados

27 feb - al miércoles, 11 de noviembre de 2020



Confirmados acumulados

22,352

Casos Estudiados

50,307

Negativos acumulados

19,337

Casos Confirmados activos*

384

Defunciones

3,669

Nuevos Sospechosos

1,190

FASE 1
27/02/2020
Primer Caso Confirmado COVID-19

FASE 2
23/03/2020
4 Casos Confirmados COVID-19

FASE 3
21/04/2020
557 Casos Confirmados COVID-19

NUEVA NORMALIDAD
01/06/2020
3594 Casos Confirmados COVID-19



258 Dias

[27/02/2020 - 11/11/2020]

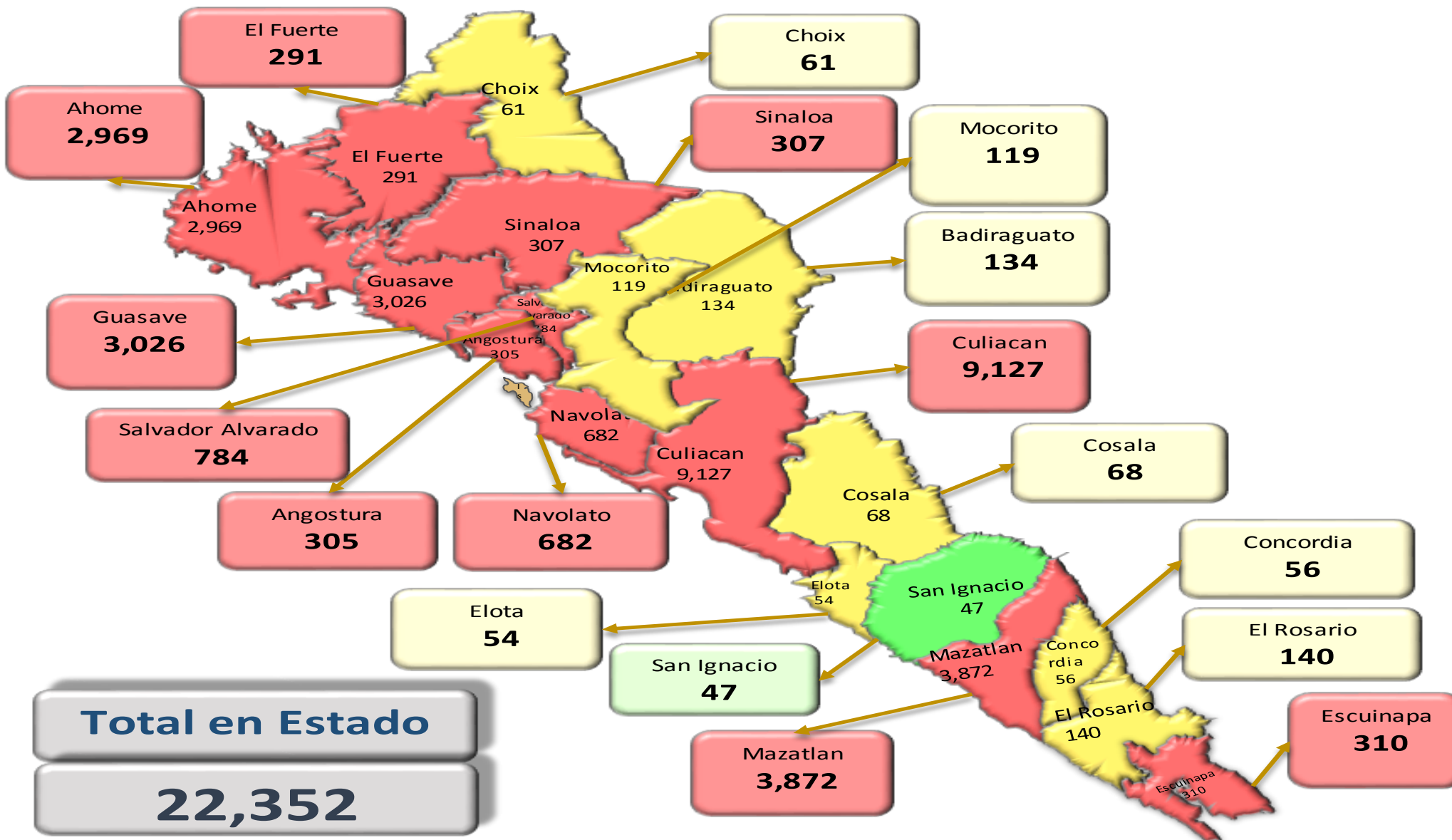
*CASO ACTIVO: Caso confirmado positivo con fecha de inicio de síntomas en los últimos 14 días.

COVID-19 Sinaloa: Mapa de casos confirmados acumulados por municipio de residencia

NUEVA NORMALIDAD

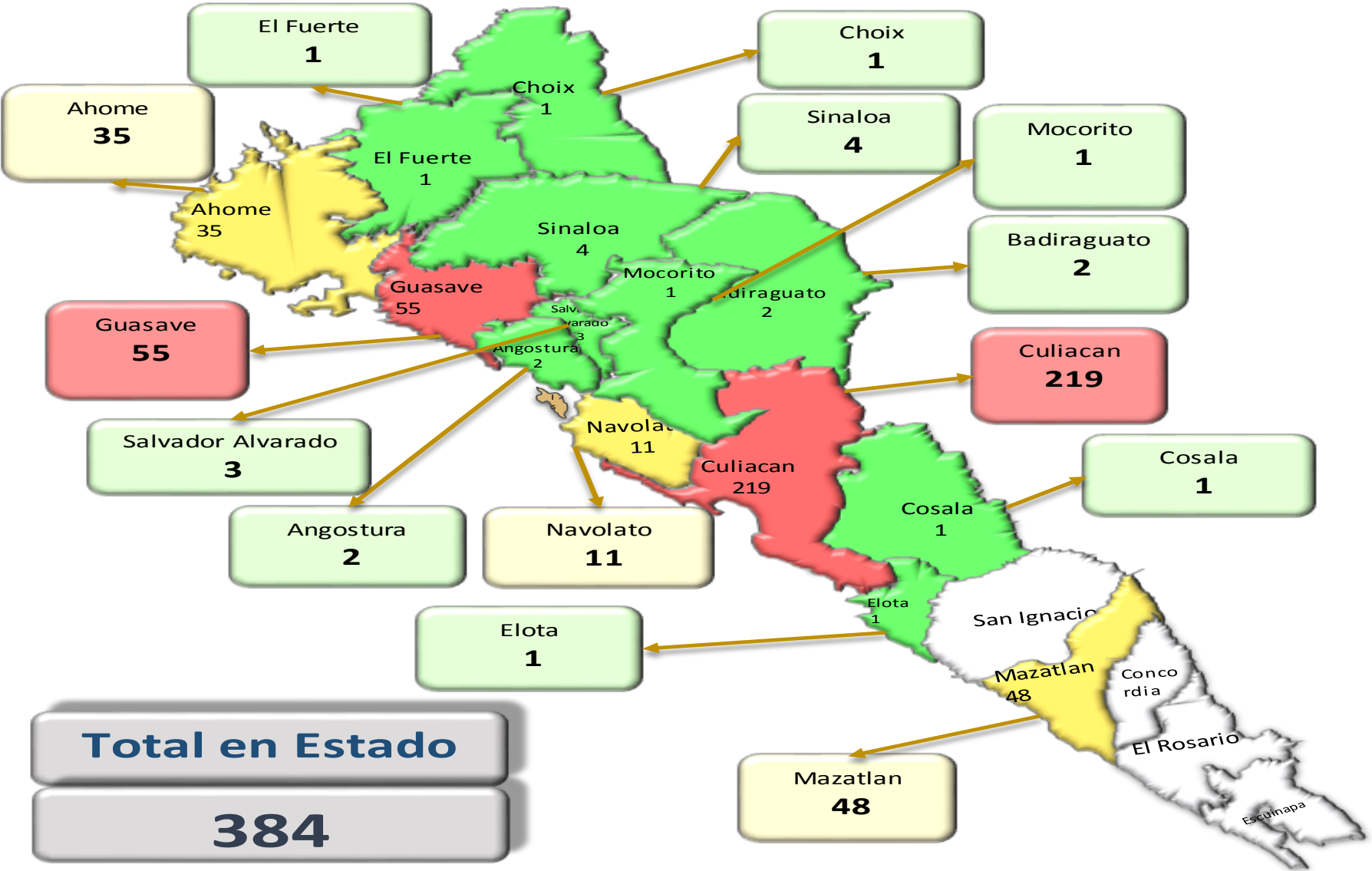
22,352

Confirmados acumulados



COVID-19 Sinaloa: Mapa de casos confirmados activos por municipio de residencia

CASOS ACTIVOS*: Caso Confirmado Positivo con fecha de inicio de síntomas en los últimos 14 días.



NUEVA NORMALIDAD

384

Confirmados activos



Total en Estado
384

COVID-19 Sinaloa: Tabla de Tasas de Letalidad, Mortalidad y Morbilidad



Municipio	Poblacion 2020	Defunciones Acumuladas a la			Casos confirmados Acumulados a la			Tasa letalidad X 100 (D/G)*100	Lugar Letalidad	Tasa de mortalidad (D/B por 100,000)	Lugar Mortalidad	Tasa de morbilidad (G/B por 100,000)	Lugar Morbilidad	Casos activos Ultimos 14 dias
		SEM EPI NUM-44	SEM EPI NUM-45	Aumento	SEM EPI NUM-44	SEM EPI NUM-45	Aumento							
AHOME	478,702	680	688	8	2885	2968	83	23.18	7	143.72	3	620.01	5	35
CHOIX	36,345	7	7	0	58	60	2	11.67	16	19.26	18	165.09	17	1
EL FUERTE	109,067	76	78	2	285	291	6	26.80	3	71.52	10	266.81	12	1
GUASAVE	323,928	433	439	6	2926	2985	59	14.71	13	135.52	4	921.50	1	55
SINALOA	97,695	41	42	1	299	303	4	13.86	15	42.99	15	310.15	11	4
ANGOSTURA	50,140	71	74	3	299	303	4	24.42	5	147.59	2	604.31	6	2
MOCORITO	49,852	37	37	0	117	120	3	30.83	2	74.22	9	240.71	14	1
SALVADOR ALVARADO	88,736	137	137	0	771	780	9	17.56	11	154.39	1	879.02	3	3
BADIRAGUATO	31,493	15	15	0	128	133	5	11.28	17	47.63	13	422.31	9	2
CULIACAN	999,591	1277	1291	14	8623	8913	290	14.48	14	129.15	5	891.66	2	219
NAVOLATO	148,357	128	128	0	662	680	18	18.82	8	86.28	8	458.35	8	11
COSALA	17,530	4	4	0	67	68	1	5.88	18	22.82	17	387.91	10	1
ELOTA	44,674	13	13	0	53	54	1	24.07	6	29.10	16	120.88	18	1
SAN IGNACIO	23,690	12	12	0	47	47	0	25.53	4	50.65	12	198.39	15	0
CONCORDIA	31,830	17	19	2	54	56	2	33.93	1	59.69	11	175.93	16	0
ESCUINAPA	62,140	56	56	0	309	310	1	18.06	9	90.12	7	498.87	7	0
MAZATLAN	508,203	564	576	12	3791	3850	59	14.96	12	113.34	6	757.57	4	49
ROSARIO	54,700	23	25	2	137	139	2	17.99	10	45.70	14	254.11	13	0
TOTAL SINALOA	3,156,674	3591	3641	50	21511	22,060	549	16.50		115.34		698.84		385

NUEVA NORMALIDAD

Tasa de Mortalidad
115.3
por 100 mil habt.

Tasa de Letalidad
16.5
por 100 habt.



COVID-19 Sinaloa: Tabla de Positividad e índice de pruebas por Municipio

Municipio	Poblacion 2020	SOSPECHOSOS	NEGATIVOS	CASOS CONFIRMADOS	PRUEBAS REALIZADAS Acumuladas a la			INDICE DE POSITIVIDAD	Lugar de Indice de POSITIVIDAD	INDICE DE PRUEBAS POR 100,000	Lugar INDICE DE PRUEBAS
					SEM EPI NUM-44	SEM EPI NUM-45	Aumento				
AHOME	478,702	6395	2840	2985	5814	5965	151	50.04	13	1246.08	5
CHOIX	36,345	149	67	61	127	132	5	46.21	17	363.19	16
EL FUERTE	109,067	623	277	291	578	581	3	50.09	12	532.70	12
GUASAVE	323,928	6986	2428	3033	5400	5596	196	54.20	8	1727.54	2
SINALOA	97,695	704	339	308	641	657	16	46.88	16	672.50	11
ANGOSTURA	50,140	485	140	308	446	450	4	68.44	1	897.49	6
MOCORITO	49,852	261	112	121	225	231	6	52.38	9	463.37	13
SALVADOR ALVARADO	88,736	1334	467	784	1226	1258	32	62.32	3	1417.69	3
BADIRAGUATO	31,493	337	146	135	264	280	16	48.21	14	889.08	7
CULIACAN	999,591	21930	8491	9168	17288	17754	466	51.64	11	1776.13	1
NAVOLATO	148,357	1522	616	689	1283	1316	33	52.36	10	887.05	8
COSALA	17,530	233	53	68	120	123	3	55.28	6	701.66	10
ELOTA	44,674	165	59	54	120	121	1	44.63	18	270.85	18
SAN IGNACIO	23,690	110	49	47	98	99	1	47.47	15	417.89	15
CONCORDIA	31,830	116	40	56	96	97	1	57.73	4	304.74	17
ESCUINAPA	62,140	551	163	310	484	488	4	63.52	2	785.32	9
MAZATLAN	508,203	8570	3098	3876	6861	7034	173	55.10	7	1384.09	4
ROSARIO	54,700	294	106	141	247	252	5	55.95	5	460.69	14
TOTAL SINALOA	3,156,674	50,765	19,491	22,435	41,318	42,434	1,116	45.93		617.45	

NUEVA NORMALIDAD

Indice de Positividad
45.9
Estado de SINALOA
SEM EPI NUM-45



COVID-19 Sinaloa: Grafico tasa de incidencia de casos Confirmados por municipio



NUEVA NORMALIDAD

22,352

Confirmados Acumulados

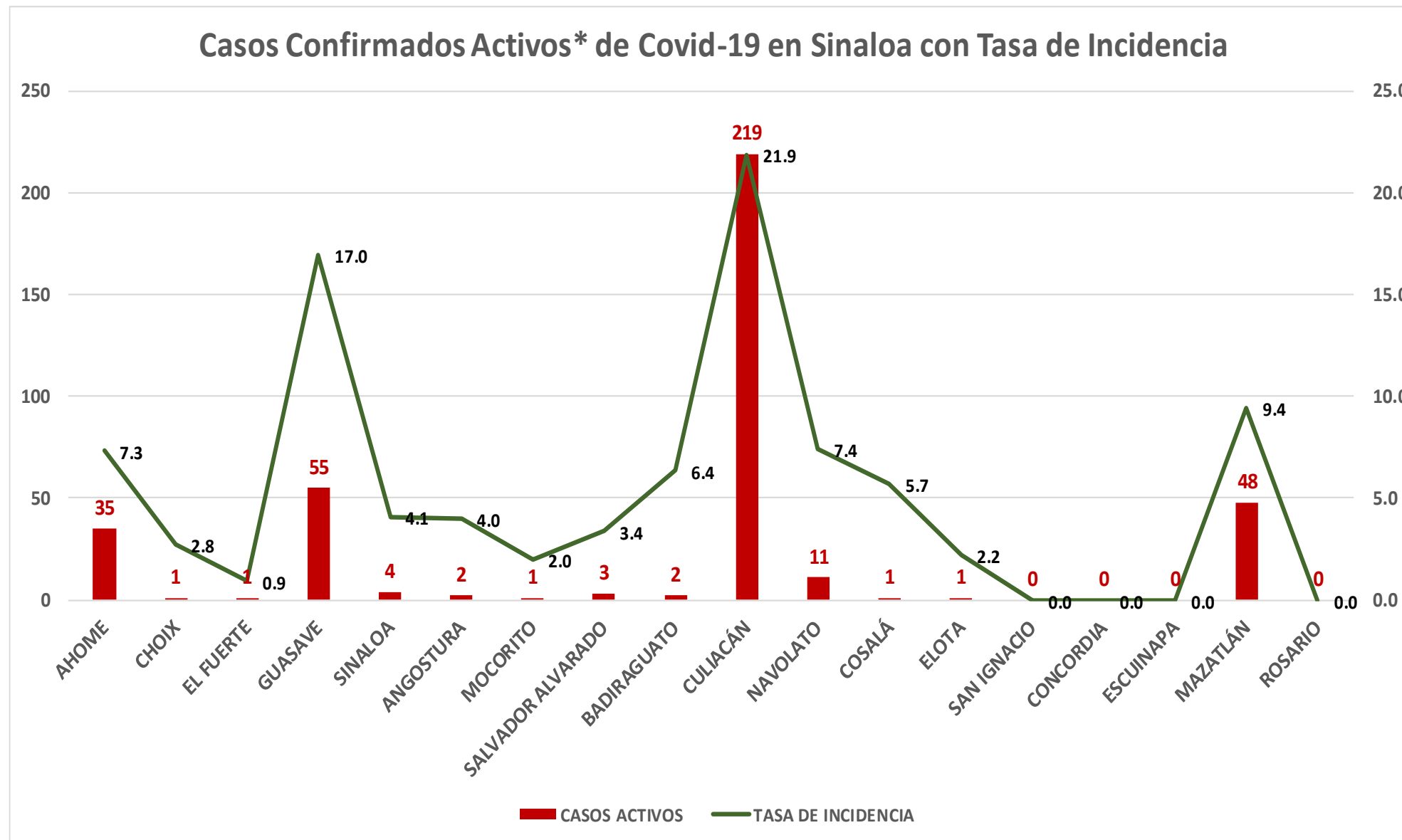
704.6

Incidencia Estatal Casos Confirmados por

100 mil hab.



COVID-19 Sinaloa: Grafico tasa de incidencia de casos activos por municipio



NUEVA NORMALIDAD

384

Confirmados activos

12.2

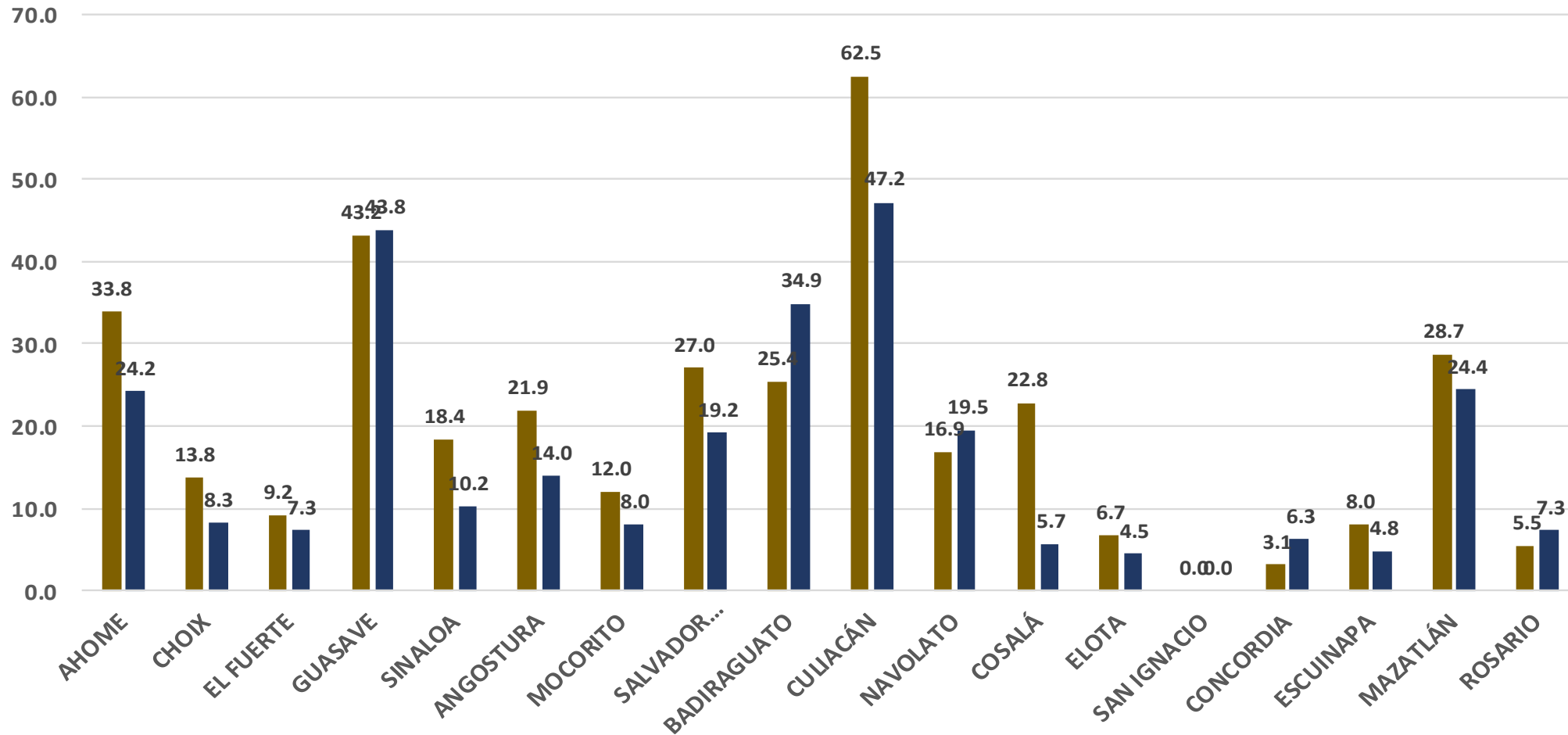
Incidencia Estatal Casos Activos por 100 mil hab.



COVID-19 Sinaloa: Grafico tasa de incidencia de casos activos por municipio

INCIDENCIA DE CASOS ACTIVOS POR MUNICIPIO

■ 18 al 31 Oct ■ 25 Oct al 07 Nov



**NUEVA
NORMALIDAD**

384

**Confirmados
activos**

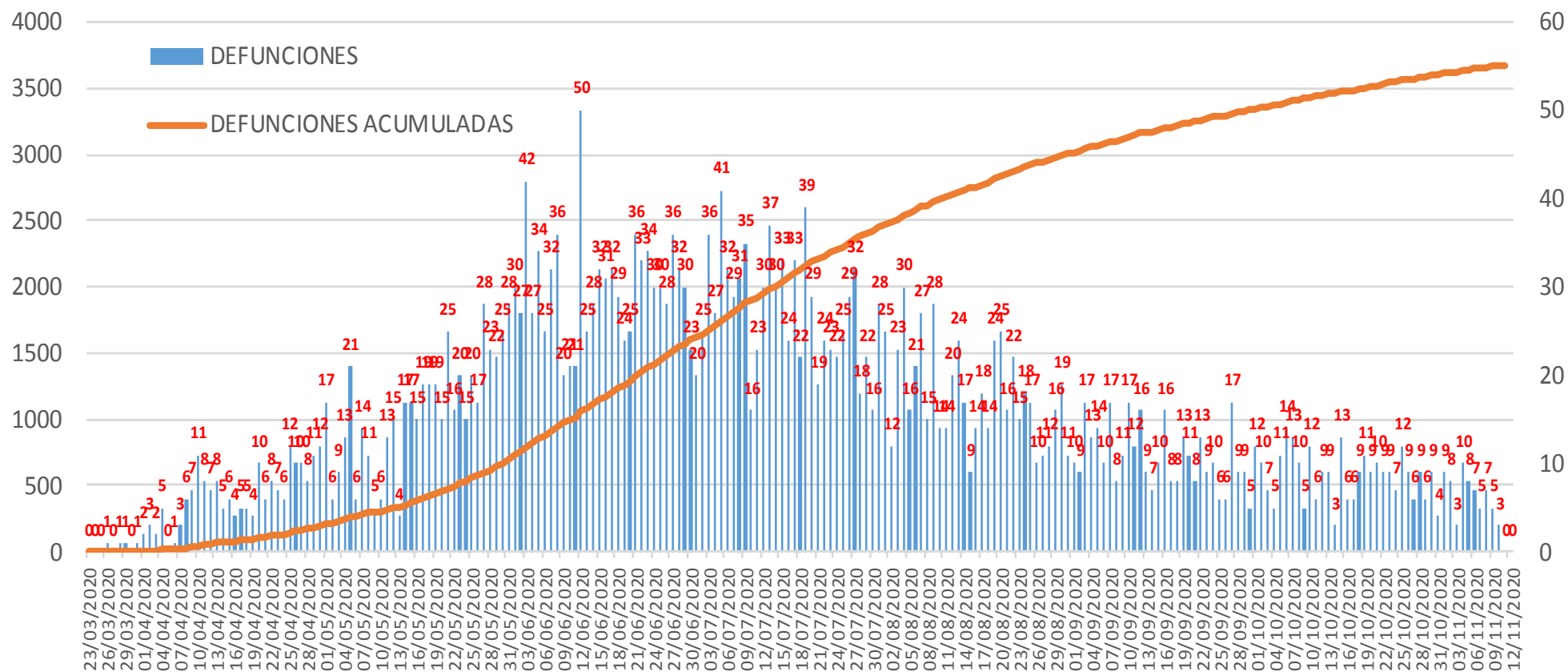
12.2

**Incidencia
Estatad Casos
Activos por
100 mil hab.**



COVID-19 Sinaloa: Defunciones acumuladas por fecha de defunción asociadas a Sars-CoV-2

Defunciones por día y acumuladas por fecha de defunción



NUEVA NORMALIDAD

3,669

Defunciones Acumuladas

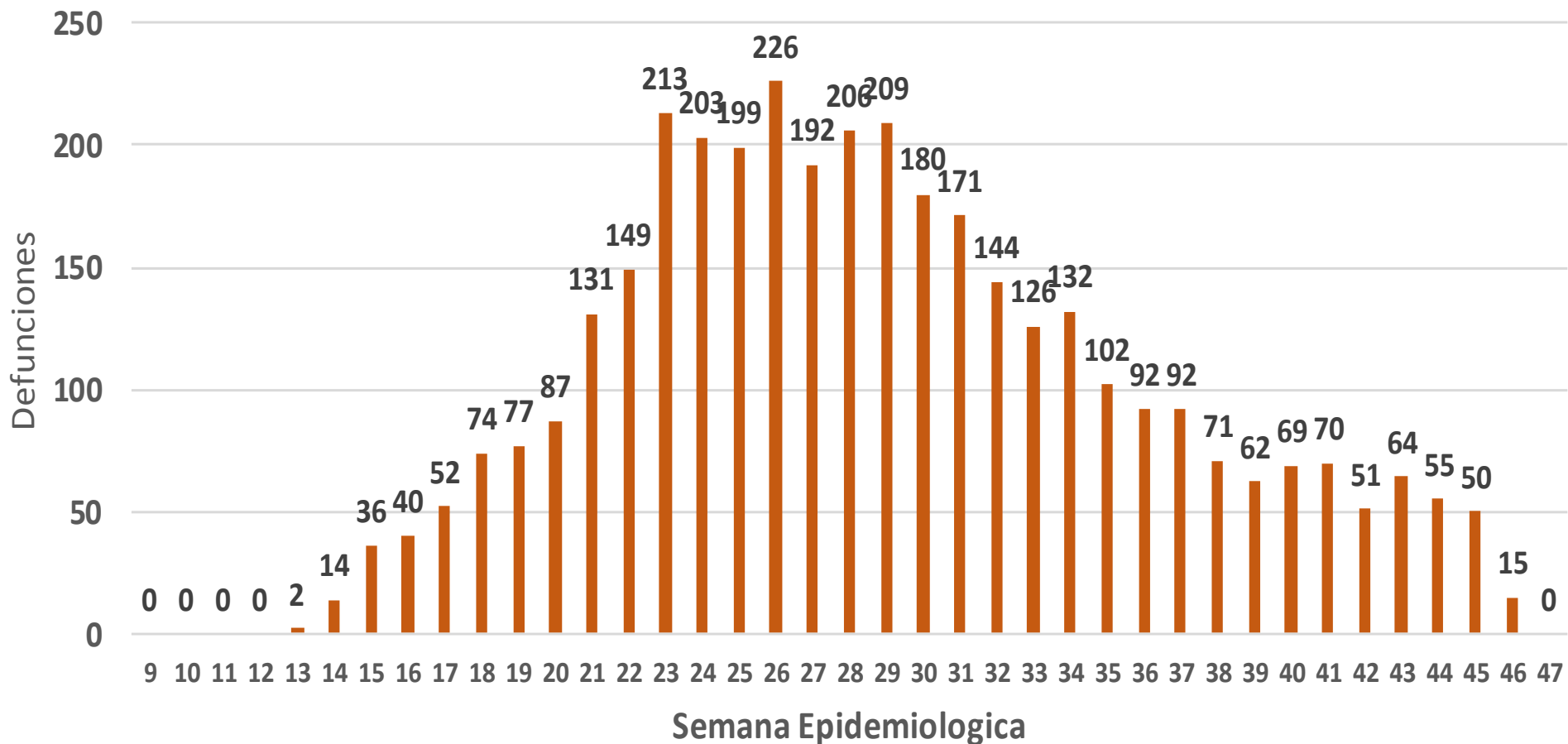
93

Defunciones últimos 14 días



COVID-19 Sinaloa: Defunciones Asociadas a SARS-CoV-2 Notificadas por Semana Epidemiologica

Defunciones Asociadas a SARS-CoV-2 Notificadas por semana en SINALOA Mpio. Residentes



NUEVA NORMALIDAD

3,669

Defunciones Acumuladas

93

Defunciones últimos 14 días



COVID-19 Sinaloa: Embarazadas y Menores de 15 años

MUJERES EN EDAD FERTIL Y EMBARAZADAS POSITIVAS A SARS-CoV-2

MUJERES EN EDAD FERTIL POR GRUPO DE EDAD	Mujeres Sospechosas	%	Mujeres (+) COVID-19	%	CON SARS-Cov2		%	DEFUNCIÓN	Hospitalizadas-COVID-19	Indice de Hospitalización	
					EMBARAZADAS	En PUERPERIO					
De 10 a 14 años	242	1.4%	65	0.9%	0	0	0.0%	0	0	0.0%	
De 15 a 19 años	601	3.5%	172	2.5%	15	1	6.6%	0	9	60.0%	
De 20 a 24 años	1,831	10.5%	651	9.4%	47	7	22.3%	1	20	42.6%	
De 25 a 44 años	11,971	68.9%	4,835	69.9%	153	19	71.1%	4	48	31.4%	
De 45 a 49 años	2,720	15.7%	1,192	17.2%	0	0	0.0%	0	0	0.0%	
TOTAL	17,365	100.0%	6,915	100.0%	215	27	100.0%	5	77	35.8%	
					242						

NUEVA NORMALIDAD

3,669

Defunciones Acumuladas

93

Defunciones últimos 14 días

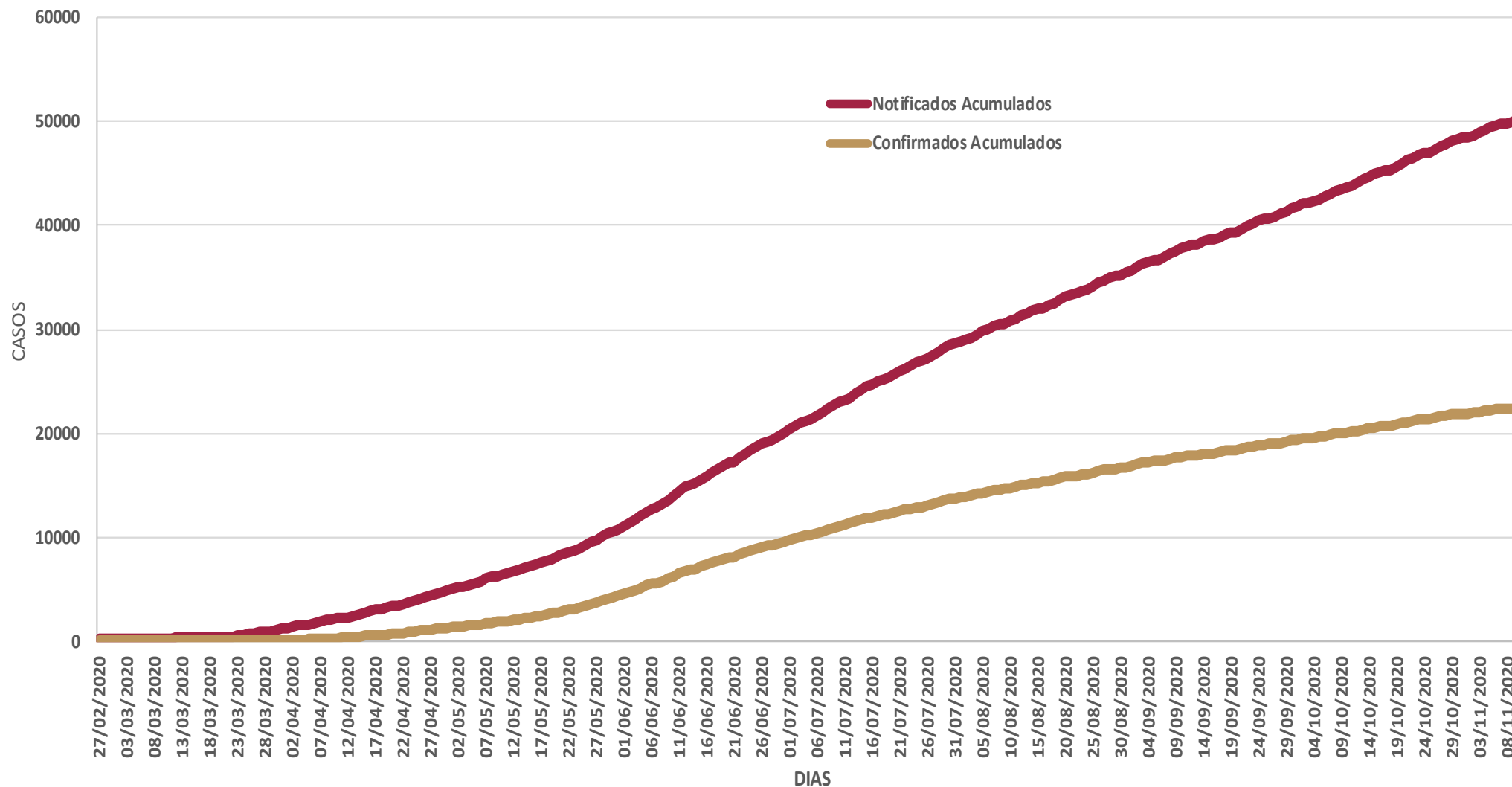


MENORES DE 15 AÑOS POSITIVOS A SARS-CoV-2

Grupo de Edad	Sospechosos	%	CASOS (+) COVID-19	%	Defuncion	Letalidad	Hosp-COVID-19	Indice de Hospitalización	Tasa de Incidencia
De 00 años	299	18.6%	42	12.7%	1	2.4%	20	47.6%	83.6
De 01 a 04 años	385	23.9%	64	19.3%	1	1.6%	18	28.1%	31.4
De 05 a 09 años	411	25.6%	93	28.0%	3	3.2%	21	22.6%	35.3
De 10 a 14 años	513	31.9%	133	40.1%	4	3.0%	16	12.0%	48.9
TOTAL < 15 AÑOS	1,608	100.0%	332	100.0%	9	2.7%	75	22.6%	



COVID-19 Sinaloa: Casos acumulados sospechosos y confirmados por fecha de inicio de síntomas

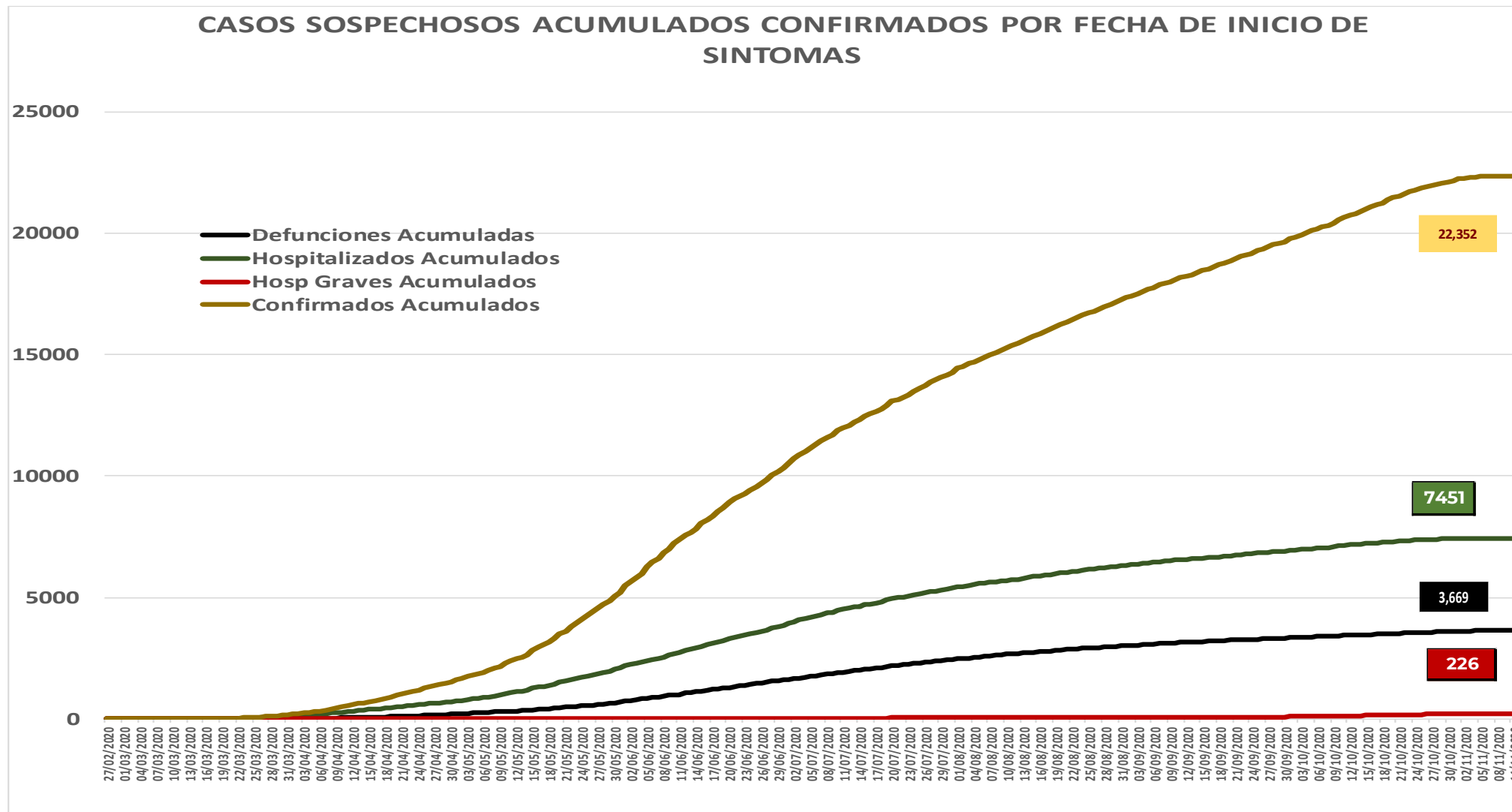


**NUEVA
NORMALIDAD**





COVID-19 Sinaloa: Casos sospechosos y confirmados por fecha de inicio de síntomas



NUEVA NORMALIDAD

1,190

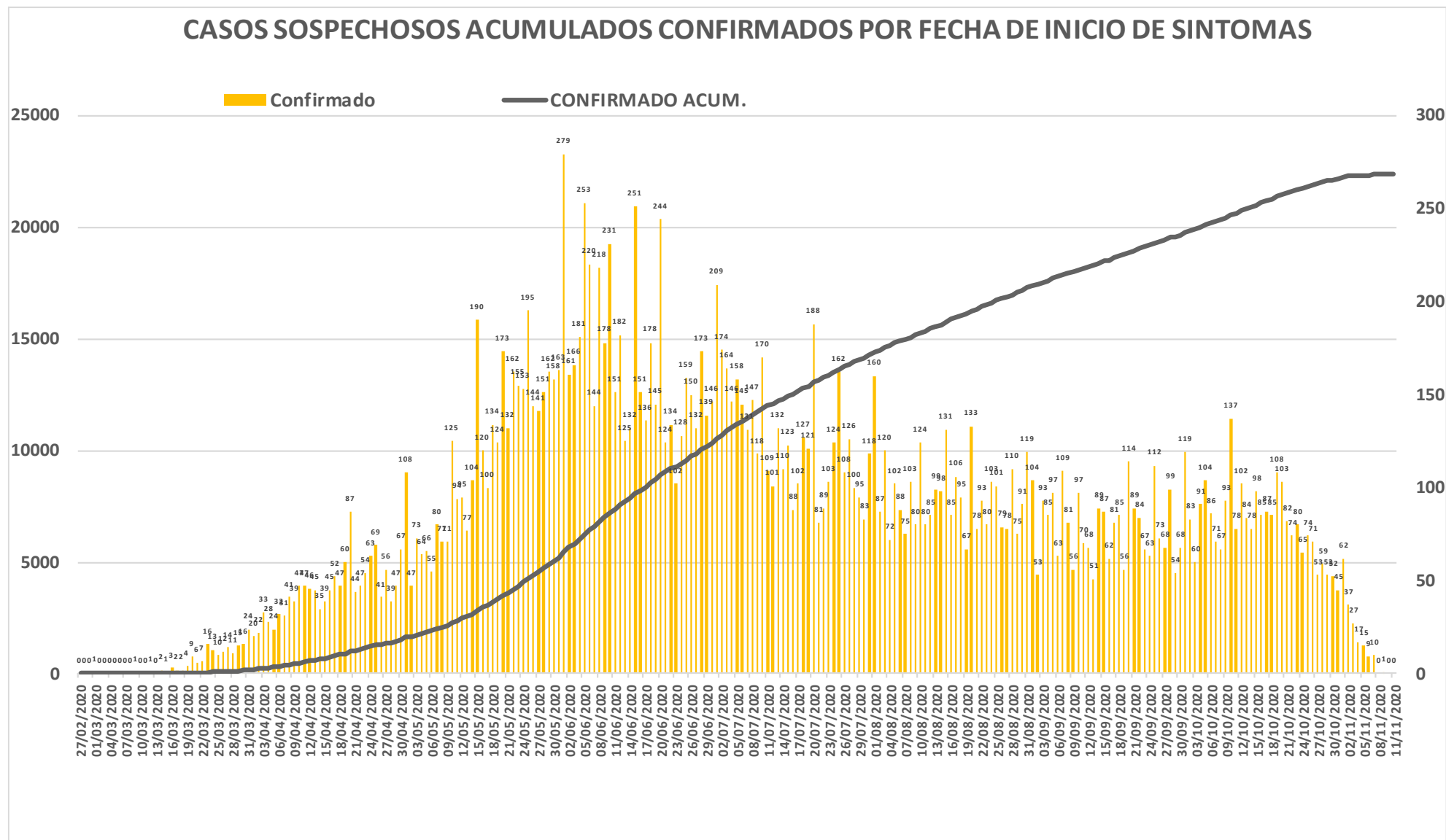
Nuevos Sospechosos

22,352

Confirmados



COVID-19 Sinaloa: Curva epidémica de casos acumulados Incidentes por fecha de inicio de síntomas.



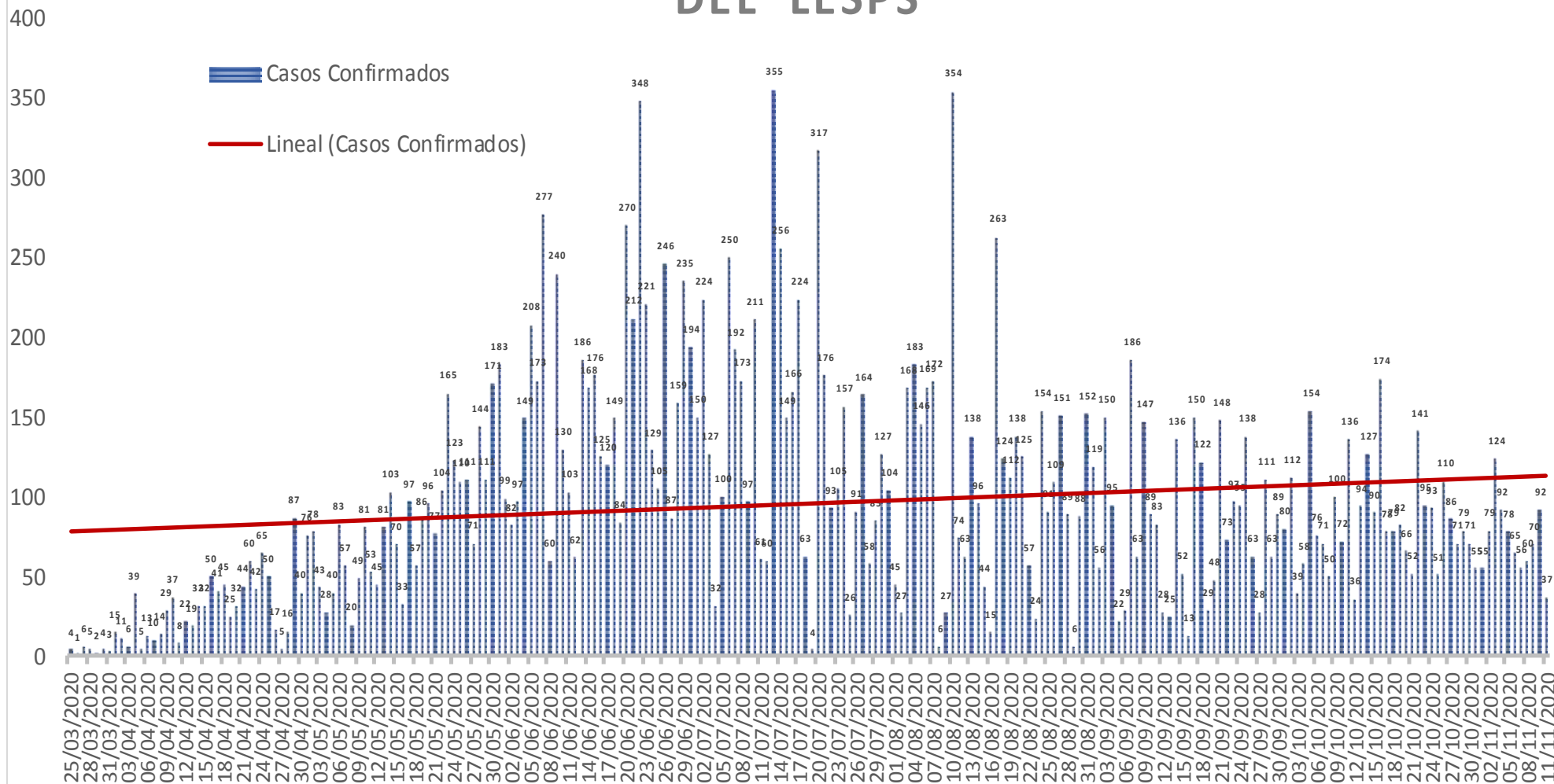
NUEVA NORMALIDAD

Confirmados acumulados
22,352



COVID-19 Sinaloa: Curva epidémica de casos incidentes por fecha de resultado del LESPS.

CASOS CONFIRMADOS SEGÚN FECHA DE RESULTADO DEL LESPS



**NUEVA
NORMALIDAD**

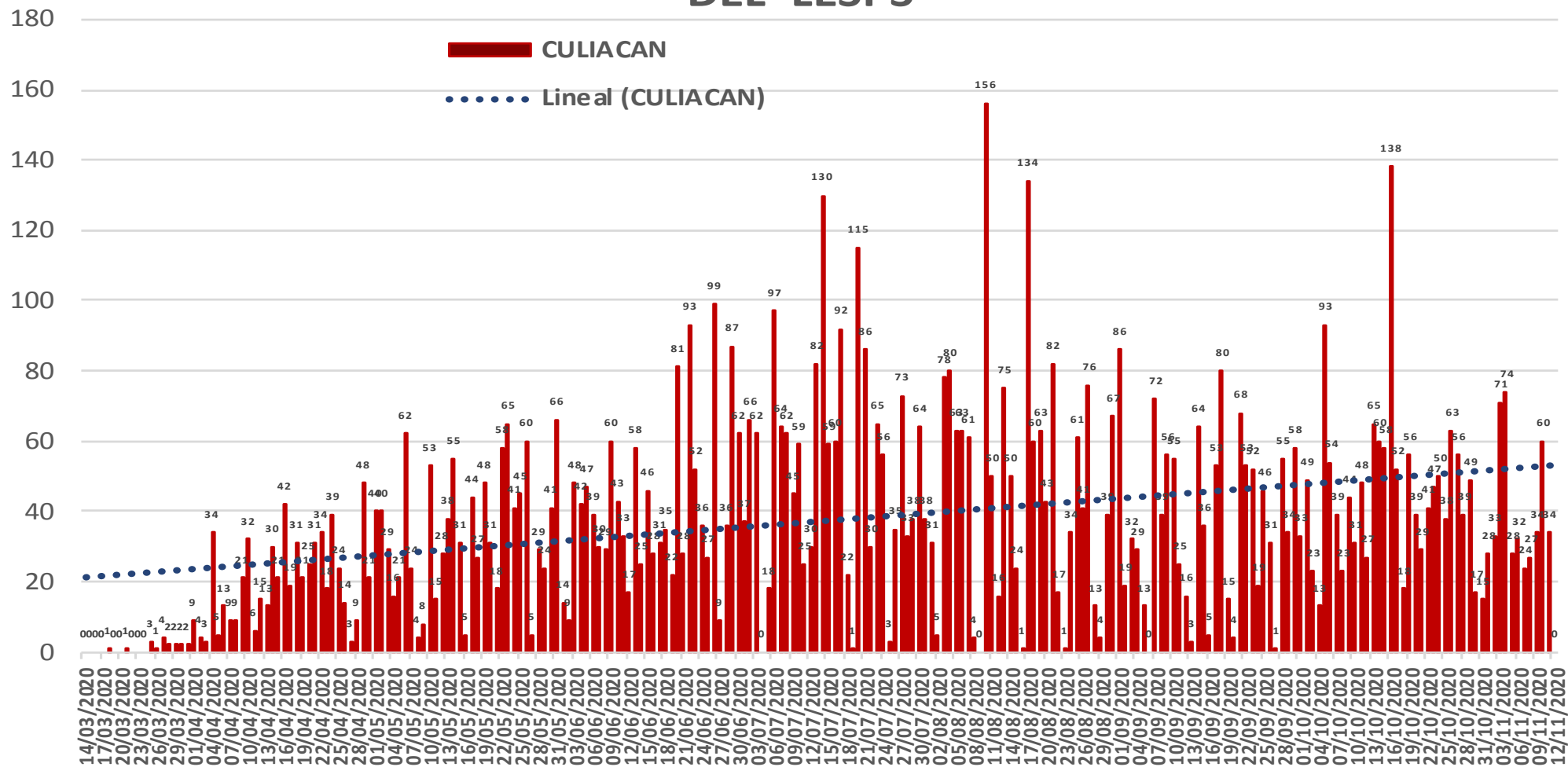
**Estatal
Confirmados
acumulados**

22,352



COVID-19 Sinaloa: Curva epidémica de casos incidentes por fecha de resultado del LESPS.

CASOS CONFIRMADOS SEGÚN FECHA DE RESULTADO DEL LESPS



**NUEVA
NORMALIDAD**

**Estatad
Confirmados
acumulados**

22,352

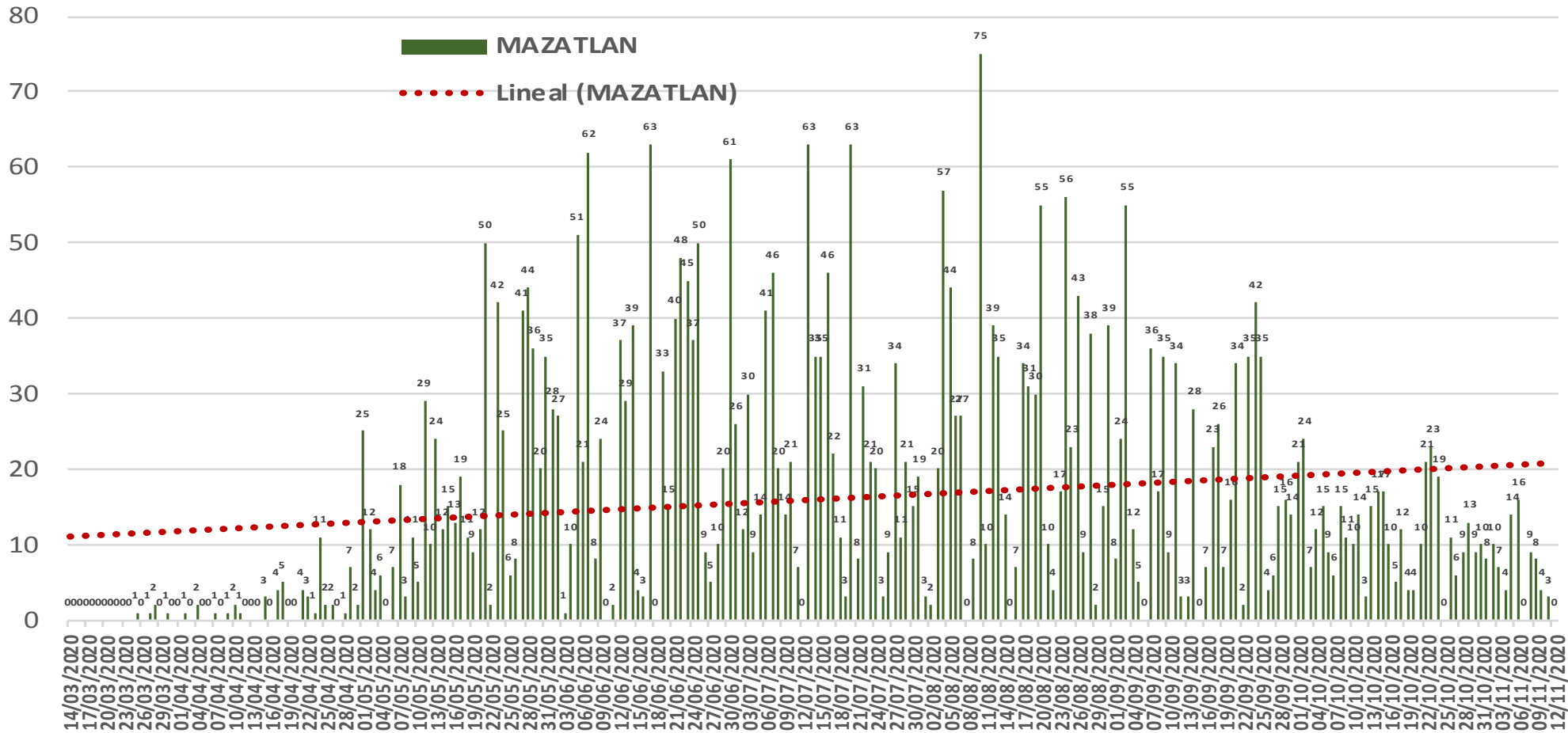
**Casos
Confirmados
CULIACAN**

9,016



COVID-19 Sinaloa: Curva epidémica de casos incidentes por fecha de resultado del LESPS.

CASOS CONFIRMADOS SEGÚN FECHA DE RESULTADO DEL LESPS



NUEVA NORMALIDAD

Estatad Confirmados acumulados

22,352

Casos Confirmados

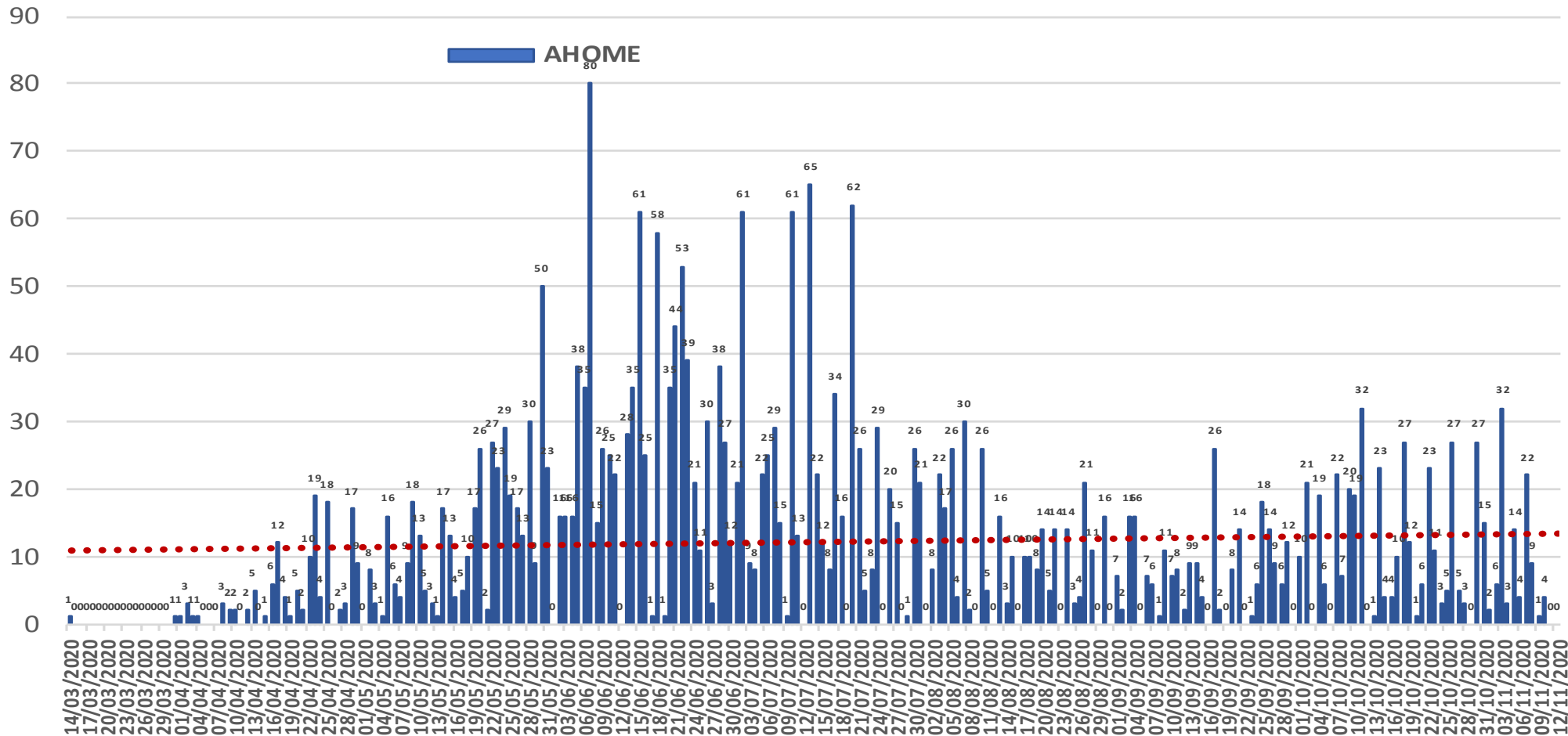
MAZATLAN

3,872



COVID-19 Sinaloa: Curva epidémica de casos incidentes por fecha de resultado del LESPS.

CASOS CONFIRMADOS SEGÚN FECHA DE RESULTADO DEL LESPS



NUEVA NORMALIDAD

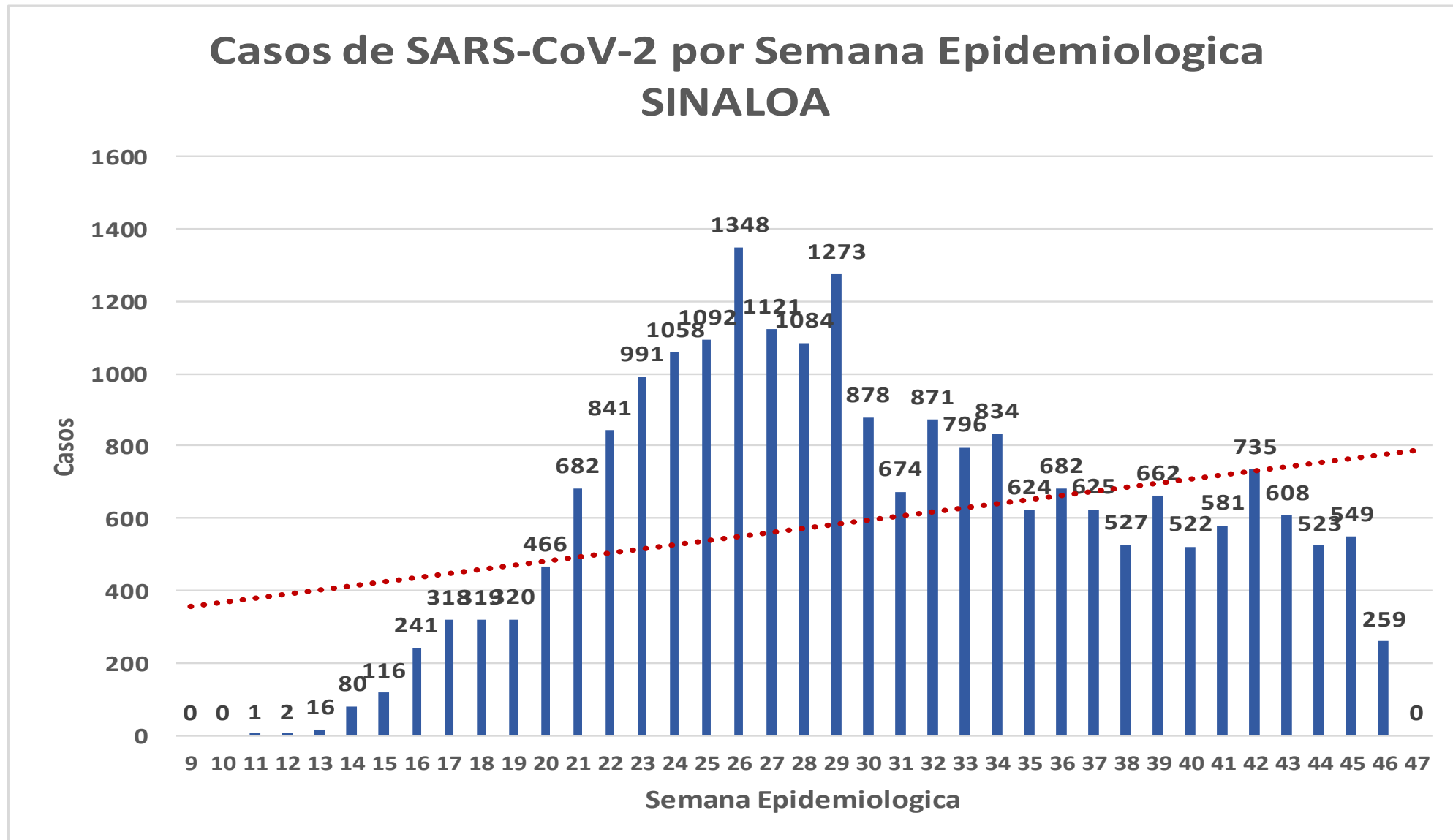
Estatad Confirmados acumulados
22,352

Casos Confirmados AHOME
2,969



COVID-19 Sinaloa: Curva epidémica de casos incidentes por fecha de resultado del LESPS.

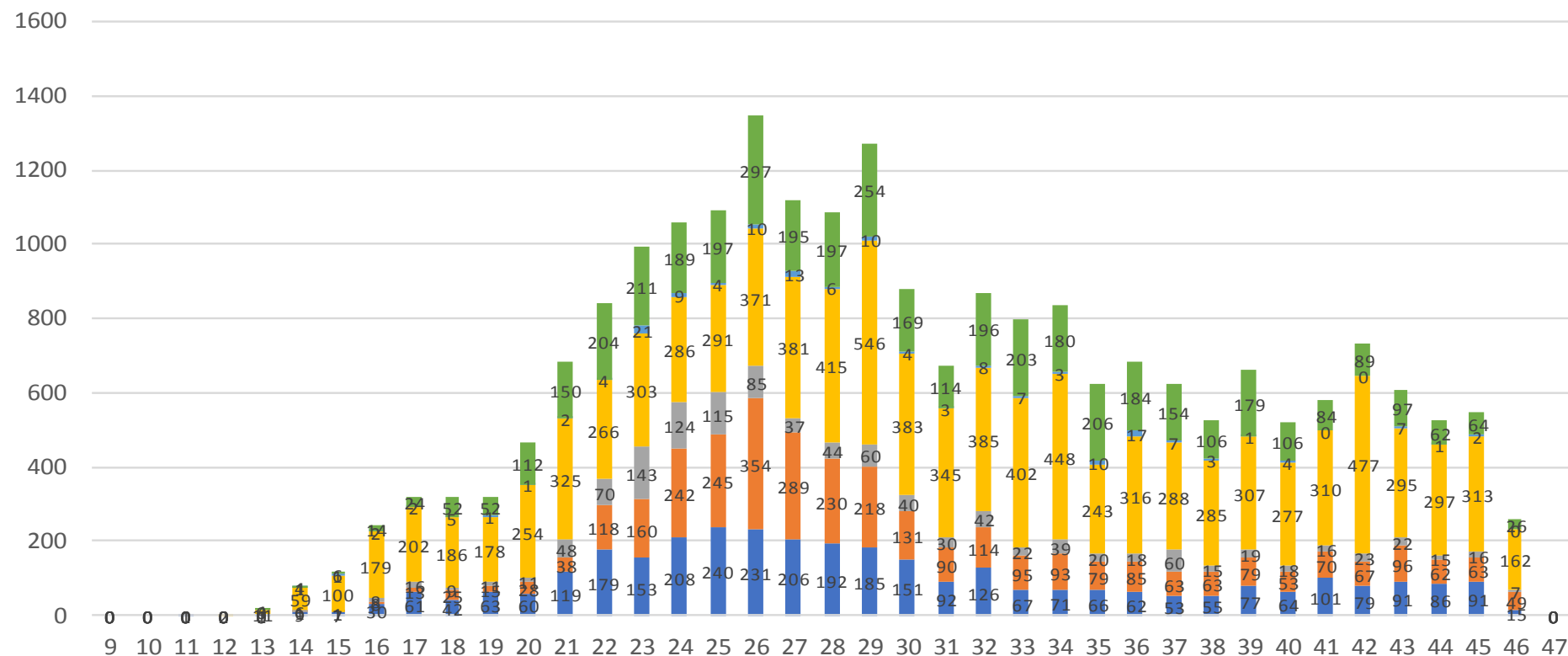
NUEVA NORMALIDAD



COVID-19 Sinaloa: Curva epidémica de casos incidentes por fecha de resultado del LESPS.

Casos SARS-CoV-2 pr Semana epidemiologica y Jurisdicción

- Jurisd. No. 1 Mochis
- Jurisd. No. 2 Guasave
- Jurisd. No. 3 Guamuchil
- Jurisd. No. 4 Culiacan
- Jurisd. No. 5 Elota
- Jurisd. No. 6 Mazatlan



NUEVA NORMALIDAD

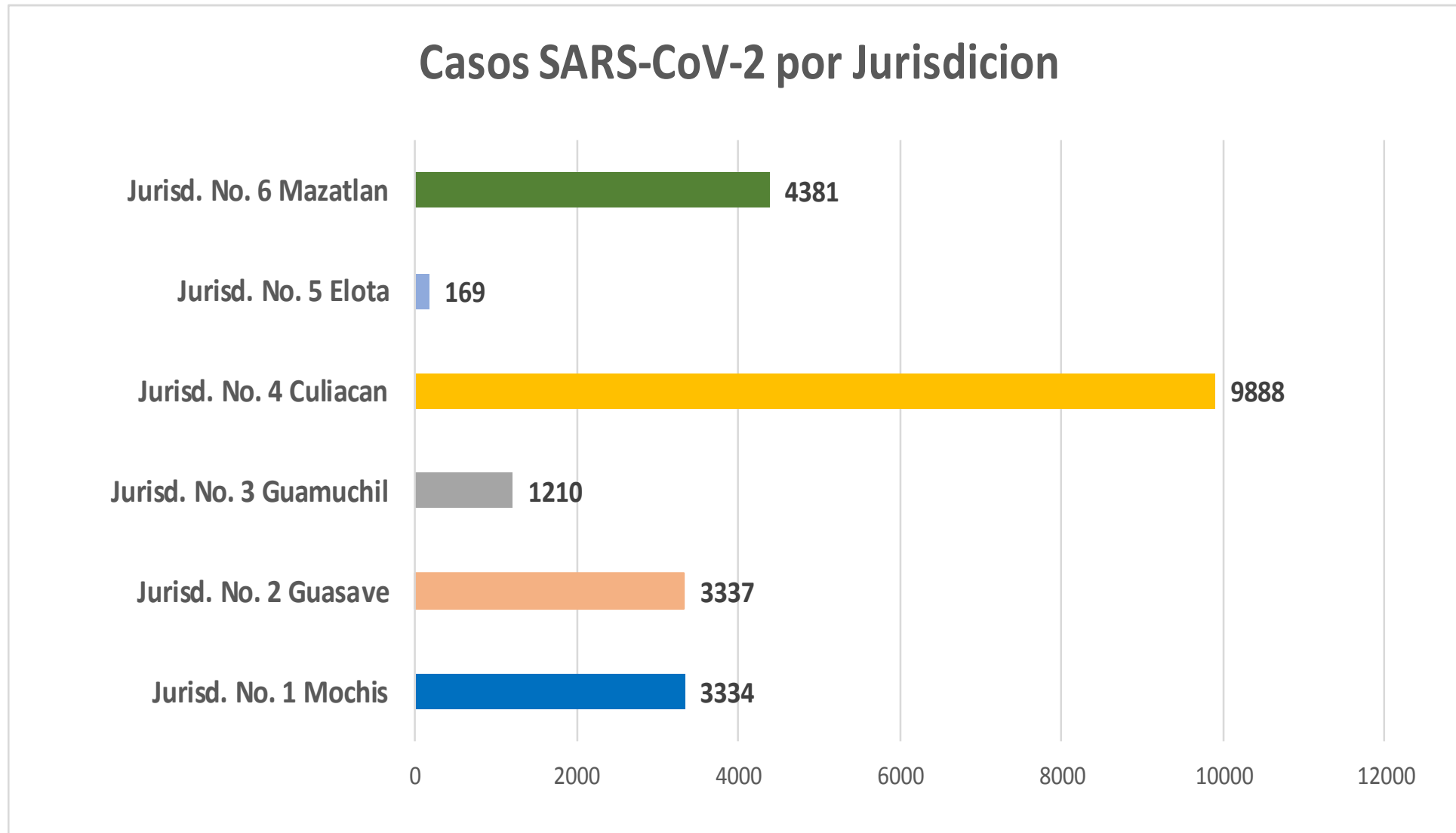
Estatal
Confirmados
acumulados

22,352



COVID-19 Sinaloa: Curva epidémica de casos incidentes por fecha de resultado del LESPS.

**NUEVA
NORMALIDAD**

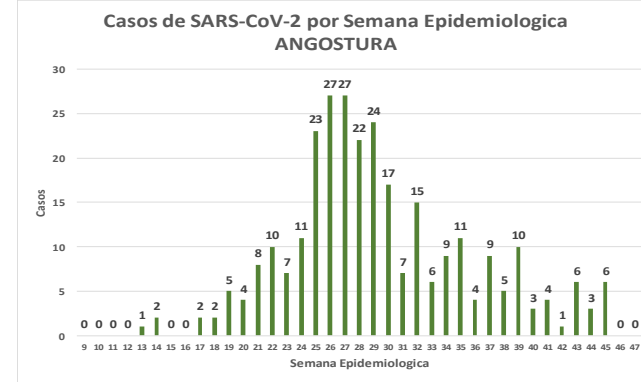
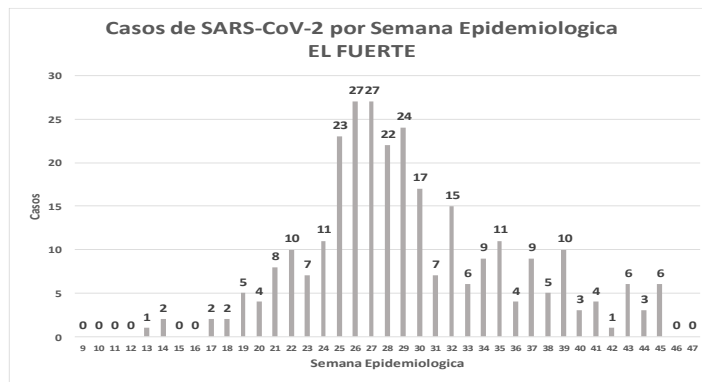
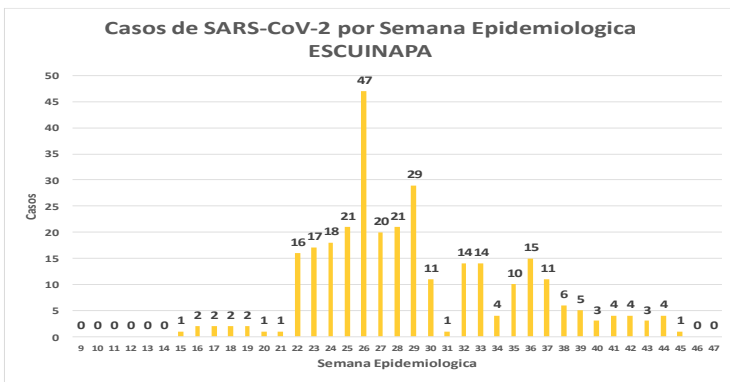
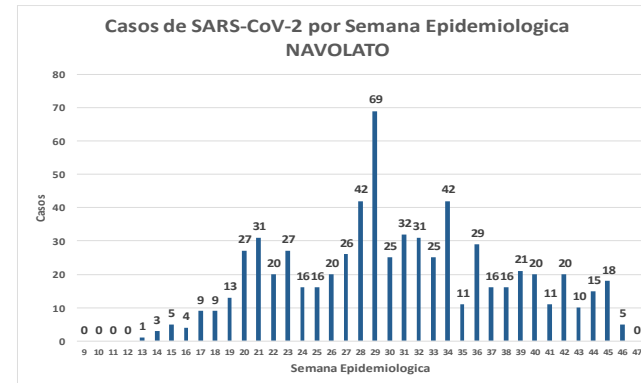
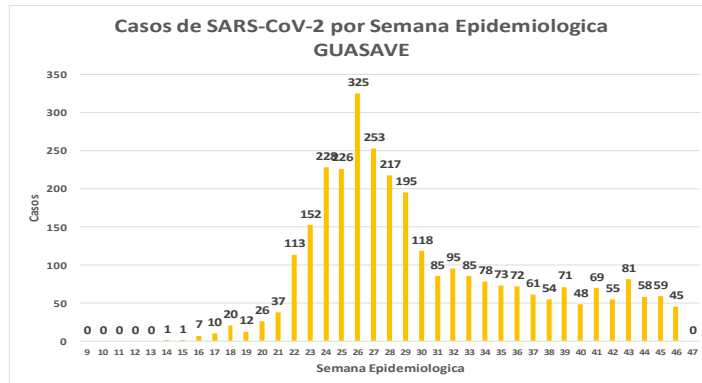
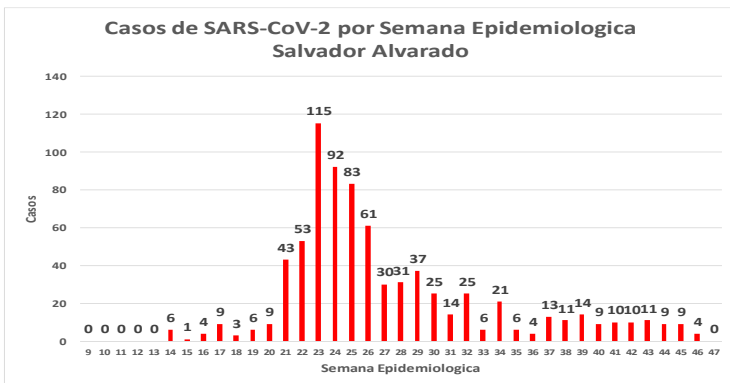
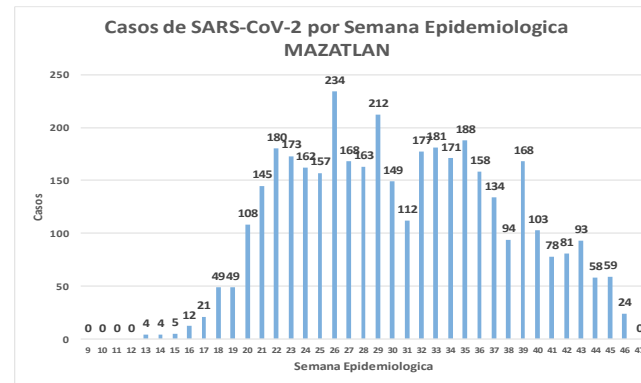
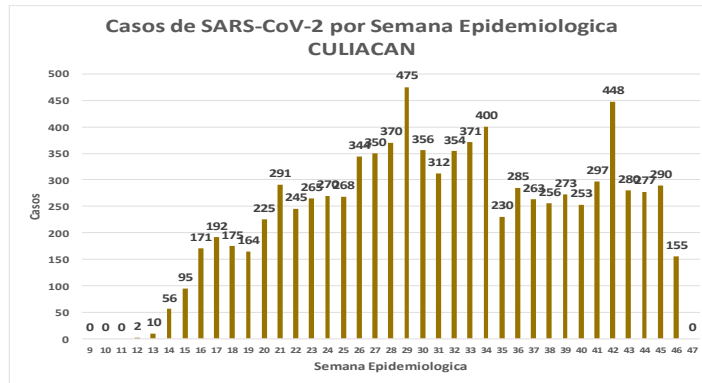
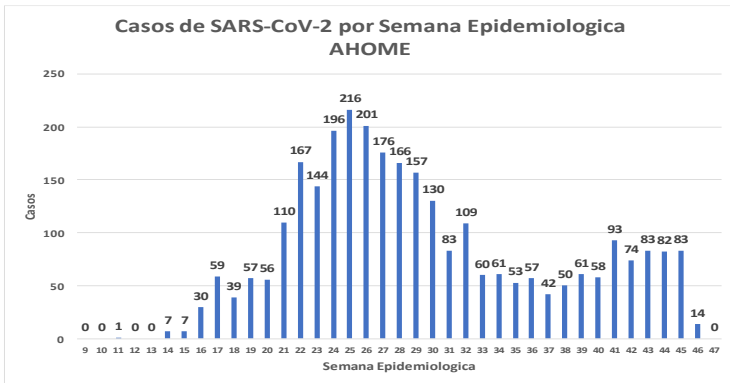


COVID-19 Sinaloa: Comportamiento COVID-19 por Municipio.



SALUD
SECRETARÍA DE SALUD

NUEVA NORMALIDAD



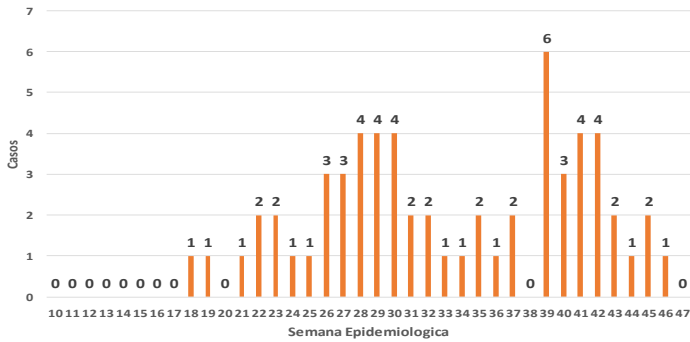
COVID-19 Sinaloa: Comportamiento COVID-19 por Municipio.



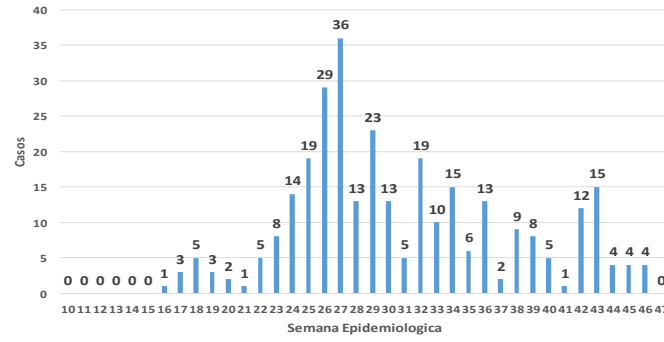
SALUD
SECRETARÍA DE SALUD

NUEVA NORMALIDAD

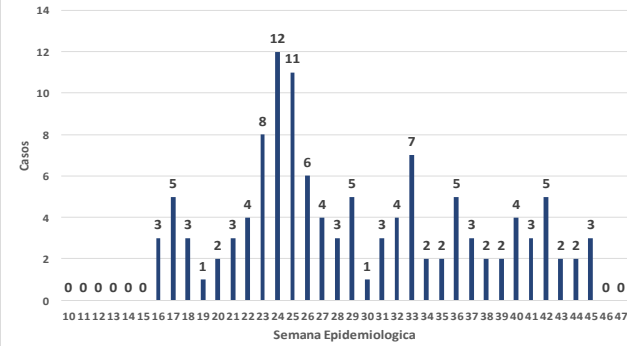
Casos de SARS-CoV-2 por Semana Epidemiológica CHOIX



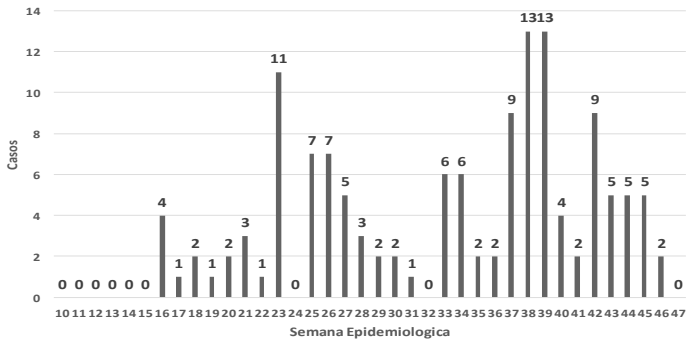
Casos de SARS-CoV-2 por Semana Epidemiológica SINALOA DE LEYVA



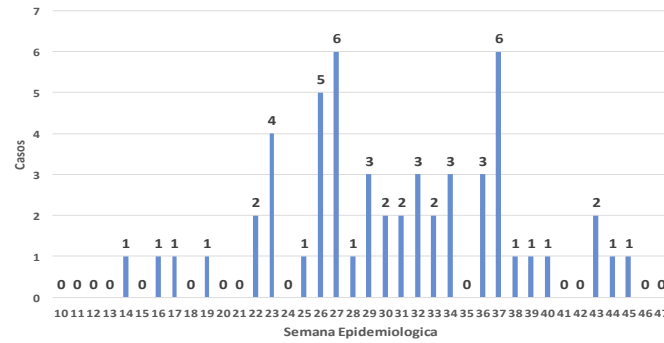
Casos de SARS-CoV-2 por Semana Epidemiológica MOCORITO



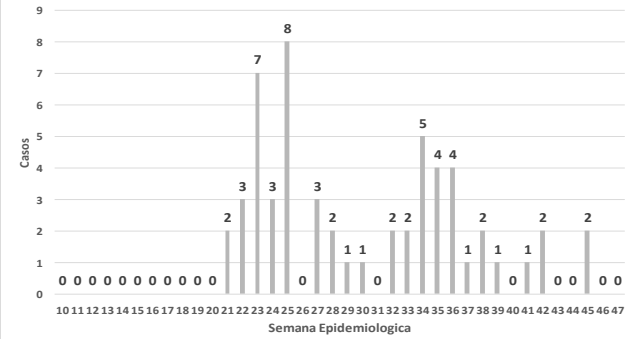
Casos de SARS-CoV-2 por Semana Epidemiológica BADIRAGUATO



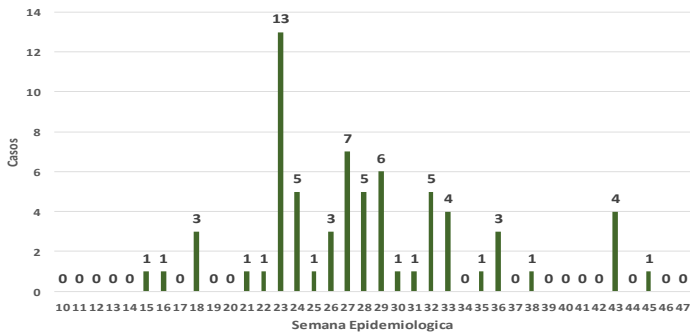
Casos de SARS-CoV-2 por Semana Epidemiológica ELOTA



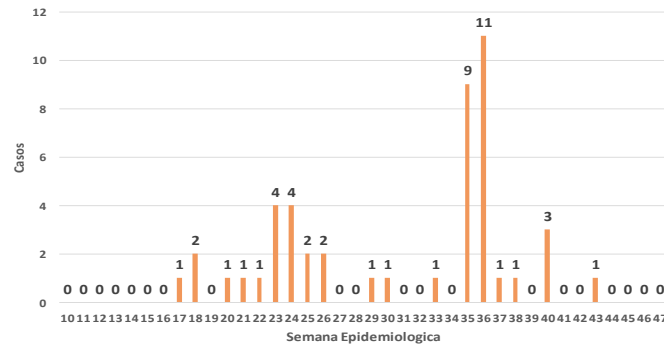
Casos de SARS-CoV-2 por Semana Epidemiológica CONCORDIA



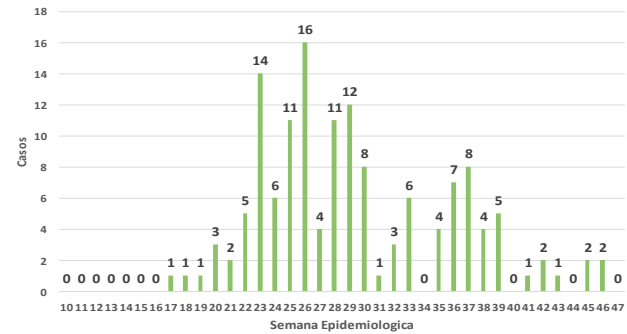
Casos de SARS-CoV-2 por Semana Epidemiológica COSALA



Casos de SARS-CoV-2 por Semana Epidemiológica SAN IGNACIO



Casos de SARS-CoV-2 por Semana Epidemiológica EL ROSARIO



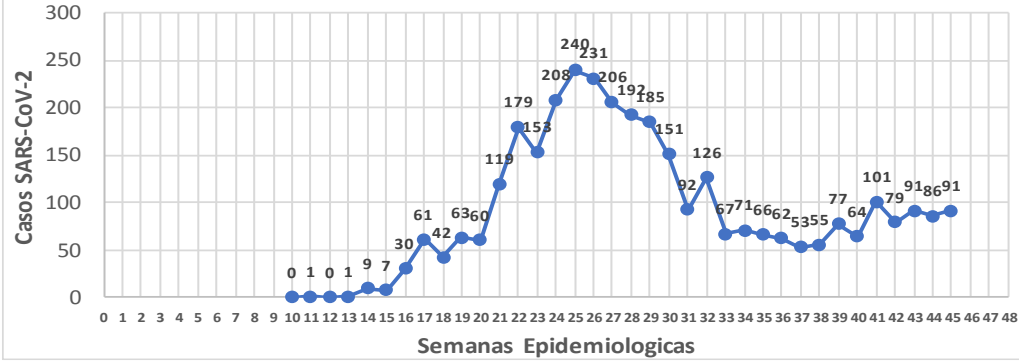
COVID-19 Sinaloa: Comportamiento COVID-19 por JURISDICCION.



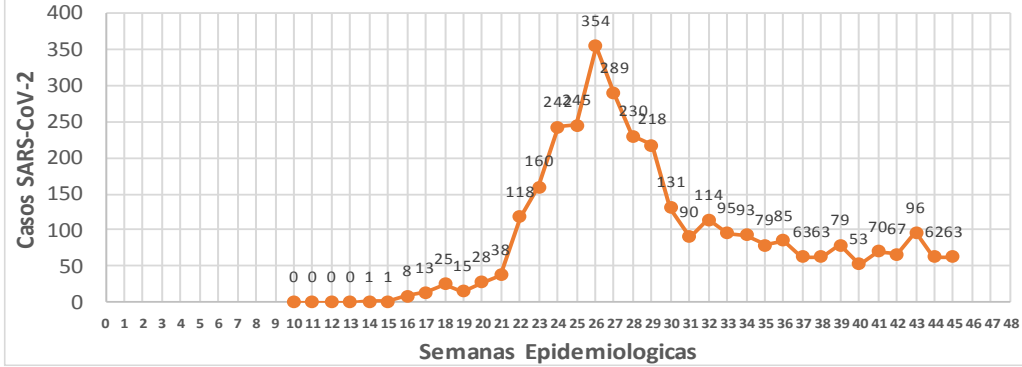
SALUD
SECRETARÍA DE SALUD

NUEVA NORMALIDAD

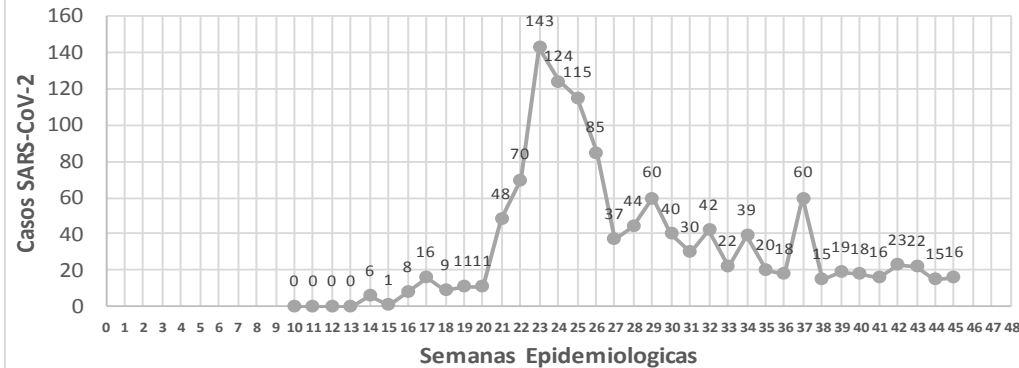
CASOS SARS-CoV-2 por Semana Epidemiologica
JURISDICCION MOCHIS



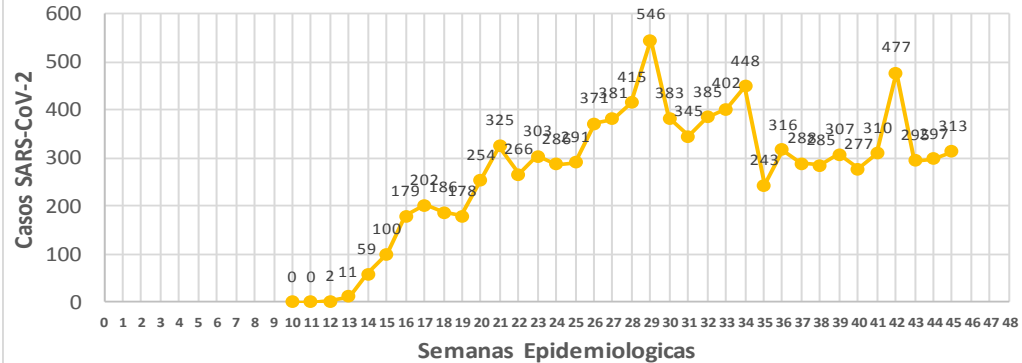
CASOS SARS-CoV-2 por Semana Epidemiologica
JURISDICCION GUASAVE



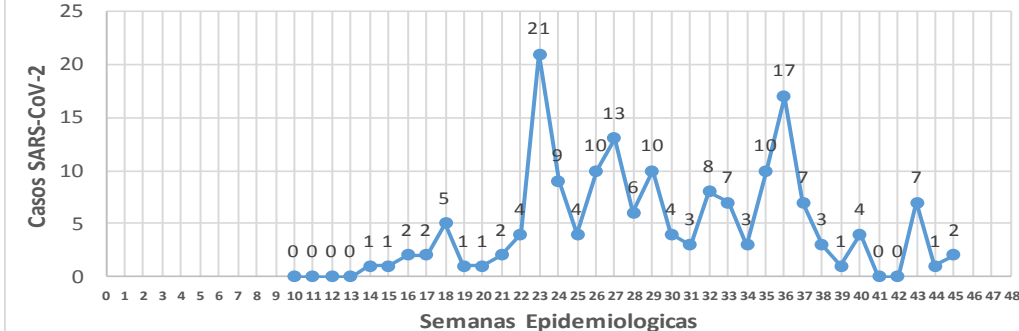
CASOS SARS-CoV-2 por Semana Epidemiologica
JURISDICCION GUAMUCHIL



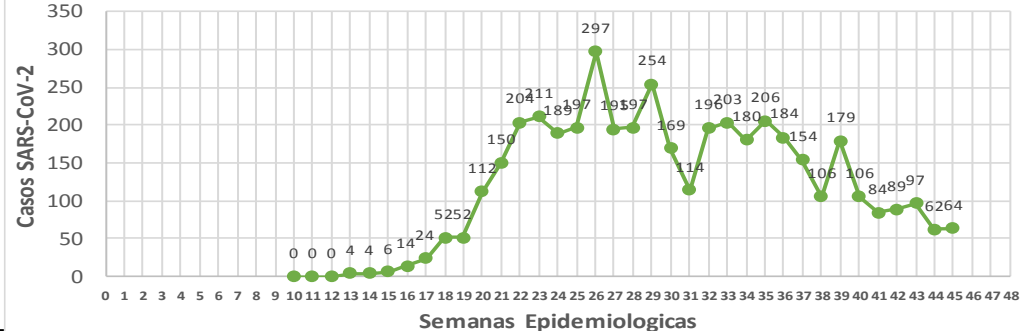
CASOS SARS-CoV-2 por Semana Epidemiologica
JURISDICCION CULIACAN



CASOS SARS-CoV-2 por Semana Epidemiologica
JURISDICCION ELOTA



CASOS SARS-CoV-2 por Semana Epidemiologica
JURISDICCION MAZATLAN



COVID-19 Sinaloa: Total de registros con toma de muestras en Plataforma SISVER.

DATOS TOTALES DE REGISTROS EN PLATAFORMA SISVER

SINALOA: SOSPECHOSOS POR SECTOR

INSTITUCION	NO ADECUADO	RECHAZADA	NO RECIBIDA	SOSPECHOSOS	TOTAL CON MUESTRA	% SOSPECHOSOS
IMSS	0	362	61	20,162	20,585	45.7%
IMSS-OPORTUNIDADES	0	18	0	525	543	1.2%
ISSSTE	5	67	19	2,512	2,603	5.8%
PRIVADA	7	41	55	1,253	1,356	3.0%
SEDENA	0	8	2	308	318	0.7%
SEMAR	3	11	3	312	329	0.7%
SSA	125	264	29	17,540	17,958	39.9%
PEMEX	0	0	0	6	6	0.0%
ESTATAL	5	9	2	955	971	2.2%
MUNICIPAL	2	1	0	325	328	0.7%
TOTAL	147	781	171	43,898	44,997	100.0%

0.3% 1.7% 0.4% 97.6% 100.0%

44,997 SOSPECHOSOS **22,667** CONFIRMADOS **50.4%**

0.5%	210	DE LOS REGISTROS SIN RESULTADO TIENEN UNA FECHA DE RECEPCION EN LABORATORIO
2.3%	1,027	SIN RECEPCION EN LABORATORIO Y SIN RESULTADO
2.8%	1,239	SIN REGISTRO DE RECEPCION EN LABORATORIO
0.3%	147	NO ADECUADAS
1.7%	781	RECHAZADAS
0.4%	171	NO RECIBIDAS
	94	TIENEN MAS DE 72 HORAS DE RECEPCION EN EL LABORATORIO
	87	CORRESPONDEN A REGISTROS CON MAS DE 7 DIAS DE TRANSITO

92.6%

RESULTADO DEFINITIVO EN PLATAFORMA SISVER	
SARS-CoV-2	22,667
NEGATIVO	19,771
NO RECIBIDA	171
INF AH1N1 PMD	97
RECHAZADA	781
B	58
A H3	16
METAPNEUMOVIRUS	9
ENTEROV//RHINOVIRUS	25
CORONA OC43	2
NO ADECUADO	147
INF A	7
CORONA 229E	1
CORONA NL63	1
CORONA HKU1	1
VSR	2
ADENOVIRUS	1
PARAINFLUENZA 3	1
NO SUBTIPIFICADO	0

NUEVA NORMALIDAD



COVID-19 Sinaloa: Total de registros con toma de muestras en Plataforma SISVER.



INFORMACION AL DIA : miércoles, 11 de noviembre de 2020

SE TOMO MUESTRA PERO SIN RECEPCION EN LABORATORIO

Municipios	IMSS	IMSS-OPORTUNIDADES	ISSSTE	PRIVADA	SEDENA	SEMAR	SSA	PEMEX	ESTATAL	MUNICIPAL	TOTAL
AHOME	130	2	11	15	0	3	15	0	0	0	176
CHOIX	2	0	1	1	0	0	5	0	0	0	9
EL FUERTE	5	6	0	1	0	0	3	0	0	0	15
GUASAVE	101	0	1	12	0	0	54	0	0	0	168
SINALOA	4	0	1	1	0	0	6	0	0	0	12
ANGOSTURA	3	0	2	4	0	0	1	0	2	0	12
MOCORITO	0	0	1	0	0	0	4	0	0	0	5
SALVADOR ALVARADO	10	0	4	1	0	0	3	0	0	0	18
BADIRAGUATO	0	0	4	1	0	0	9	0	0	0	14
CULIACAN	193	0	247	73	2	0	73	0	7	0	595
NAVOLATO	28	0	6	0	0	0	5	0	1	0	40
COSALA	0	0	1	0	0	0	3	0	0	0	4
ELOTA	0	0	2	0	0	0	1	0	0	0	3
SAN IGNACIO	0	0	1	0	0	0	3	0	0	0	4
CONCORDIA	0	1	1	0	1	0	1	0	0	0	4
ESCUINAPA	1	0	1	0	0	0	6	0	0	0	8
MAZATLAN	38	5	5	33	9	3	29	0	0	0	122
ROSARIO	1	0	0	3	0	0	7	0	0	0	11
Total	516	14	289	145	12	6	228	0	10	0	1,220
Otro Estado	3	0	2	1	1	0	12	0	0	0	19

Municipios	REGISTROS SIN RESULTADO Y TIENEN FECHA DE RECEPCION EN LABORATORIO	TIENEN MAS DE 72 HORAS DE RECEPCION EN EL LABORATORIO Y SIN RESULTADO
AHOME	14	1
CHOIX	6	2
EL FUERTE	3	0
GUASAVE	17	1
SINALOA	1	0
ANGOSTURA	3	0
MOCORITO	3	0
SALVADOR ALVARADO	4	2
BADIRAGUATO	8	1
CULIACAN	123	76
NAVOLATO	8	3
COSALA	0	0
ELOTA	0	0
SAN IGNACIO	1	1
CONCORDIA	0	0
ESCUINAPA	0	0
MAZATLAN	7	6
ROSARIO	0	0
Total	198	93
Otro Estado	12	1

COVID-19 Sinaloa: Unidades de Salud con retraso en Dictaminación ó Confirmación de Defunciones Sospechosas a COVID-19 en Plataforma SISVER.



Información al día: miércoles, 11 de noviembre de 2020	
UNIDAD MEDICA	DEFUNCIONES PENDIENTES DE CONFIRMAR
HGR 1 CULIACAN	167
HGZMF 3 MAZATLAN	111
HGZMF 32 GUASAVE	44
LOS MOCHIS	32
CLINICA HOSPITAL CULIACAN S. A. DE C. V.	31
DR. M.CARDENAS DE LA VEGA	76
HOSPITAL CIVIL DE CULIACAN	14
HGSMF 30 GUAMUCHIL	14
HOSPITAL GENERAL LOS MOCHIS	0
HGZ 49 LOS MOCHIS	10
HOSPITAL MILITAR REGIONAL DE MAZATLAN, SIN.	8
HGZMF 28 COSTA RICA	6
HOSPITAL GENERAL CULIACAN	4
OPERADORA NUEVA CLINICA SANTA MARIA S.A DE C.V	3
MAZATLAN	5
CLINICA HOSPITAL MARIA DEL MAR	3
UMFH 22 EL DORADO	3
UMF 36 CULIACAN	2
UMF 56 PRADOS	2
UMF 35 CULIACAN	1
UMF 55 CULIACAN	1
HR FUERTE, EL	1
HOSPITAL ANGELES CULIACAN	1
UMF 46 CULIACAN	1
UMFH 11 VILLA JUAREZ	1
SANATORIO CEMSI CHAPULTEPEC	0
HOSPITAL MARINA MAZATLAN	0
HOSPITAL GENERAL ESCUINAPA	1
HGSMF 4 NAVOLATO	1
HR VILLA UNION	1
	544

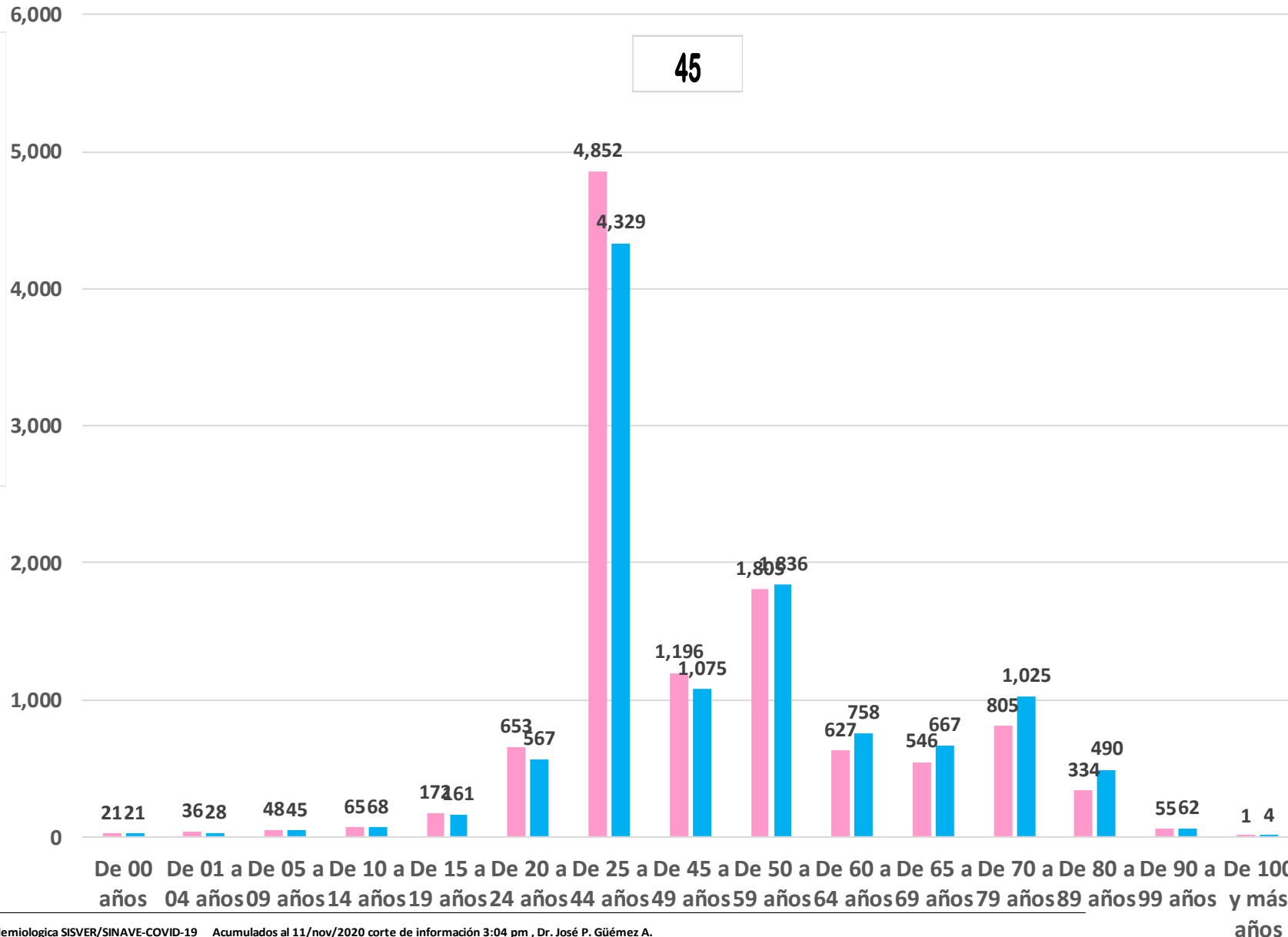
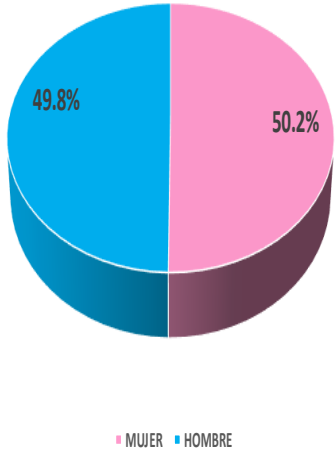
COVID-19, SINALOA: DEFUNCIONES POR ASOCIACION Y DICTAMINACION CLINICA EPIDEMIOLOGICA

CLASIFICACION FINAL DEFUNCIONES	Información hasta: 11/11/2020			TOTAL FINAL
	TOMA DE MUESTRA		TOTAL	
	SI	NO		
CONFIRMADO POR LABORATORIO	3669	0	3,669	3,745
CONFIRMADO POR ASOCIACIÓN	14	36	50	
CONFIRMADO POR DICTAMINACIÓN	0	26	26	
INVALIDO	4	0	4	654
NO REALIZADO	104	0	104	
SOSPECHOSO	82	464	546	
NEGATIVO	1018	0	1,018	1,018
TOTAL GENERAL	4,891	526	5,417	5,417

COVID-19

Casos Confirmados COVID-19, por Edad y Sexo

CASOS CONFIRMADOS SEGÚN SEXO



NUEVA NORMALIDAD

22,352

Confirmados acumulados



COVID-19 Sinaloa: Casos confirmados por edad y sexo

GRUPOS DE EDAD NOTIFICADOS EN PLATAFORMA POR COVID-19, SINALOA

Grupo de Edad	Sospechosos	%	CASOS (+) COVID-19	%	Defuncion	Letalidad	Hosp-COVID-19	Indice de Hospitalizacion	Tasa de Incidencia
De 00 años	299	0.59%	42	0.2%	1	2.4%	20	47.6%	83.6
De 01 a 04 años	385	0.8%	64	0.3%	1	1.6%	18	28.1%	31.4
De 05 a 09 años	411	0.82%	93	0.4%	3	3.2%	21	22.6%	35.3
De 10 a 14 años	513	1.0%	133	0.6%	4	3.0%	16	12.0%	48.9
De 15 a 19 años	1,138	2.26%	333	1.5%	3	0.9%	35	10.5%	120.5
De 20 a 24 años	3,426	6.8%	1,220	5.5%	14	1.1%	79	6.5%	450.8
De 25 a 44 años	21,736	43.20%	9,181	41.1%	228	2.5%	1,101	12.0%	1,001.8
De 45 a 49 años	5,001	9.9%	2,271	10.2%	218	9.6%	578	25.5%	1,150.4
De 50 a 59 años	7,570	15.05%	3,641	16.3%	669	18.4%	1,544	42.4%	1,116.1
De 60 a 64 años	2,598	5.2%	1,385	6.2%	460	33.2%	855	61.7%	1,134.5
De 65 a 69 años	2,152	4.28%	1,213	5.4%	506	41.7%	883	72.8%	469.0
De 70 a 79 años	3,278	6.5%	1,830	8.2%	987	53.9%	1,500	82.0%	
De 80 a 89 años	1,551	3.08%	824	3.7%	505	61.3%	704	85.4%	
De 90 a 99 años	242	0.5%	117	0.5%	70	59.8%	95	81.2%	
De 100 y más años	9	0.02%	5	0.0%	0	0.0%	2	40.0%	
Total general	50,309	100.0%	22,352	100.0%	3,669	16.4%	7,451	33.3%	708.1

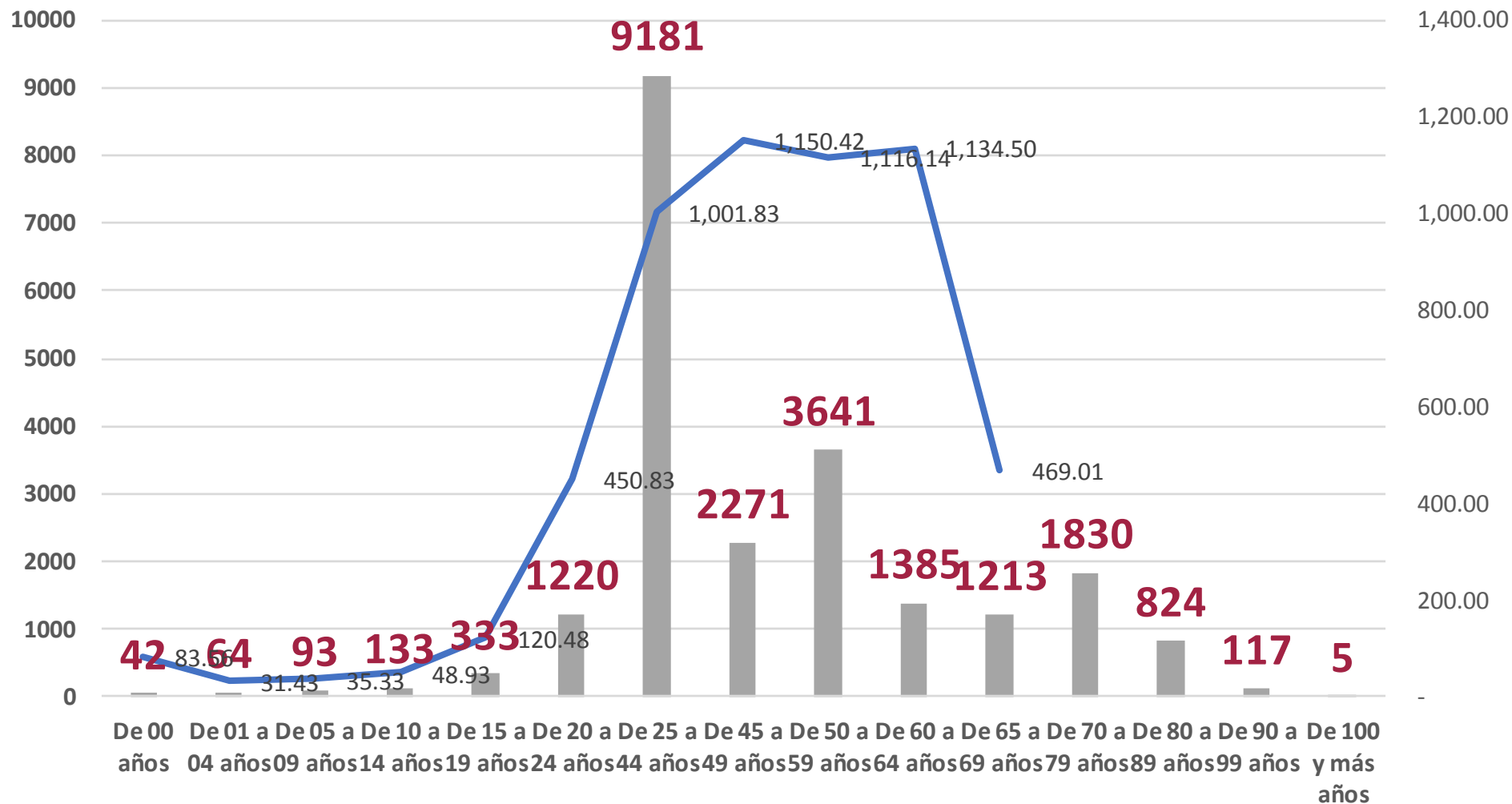
NUEVA NORMALIDAD

Tasa de Letalidad Estatal
16.4%



COVID-19 Sinaloa: Casos confirmados por edad y sexo

Casos Notificados y Confirmados en el Estado de Sinaloa por Grupo de Edad en Plataforma COVID-19



NUEVA NORMALIDAD

Tasa de Incidencia Estatal
708.09
Por 100 mil habt.





COVID-19 Sinaloa: Defunciones acumuladas por edad y sexo

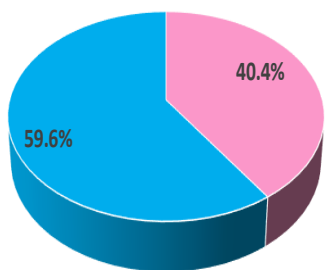
Mediana de edad: 67 años

**NUEVA
NORMALIDAD**

3,669

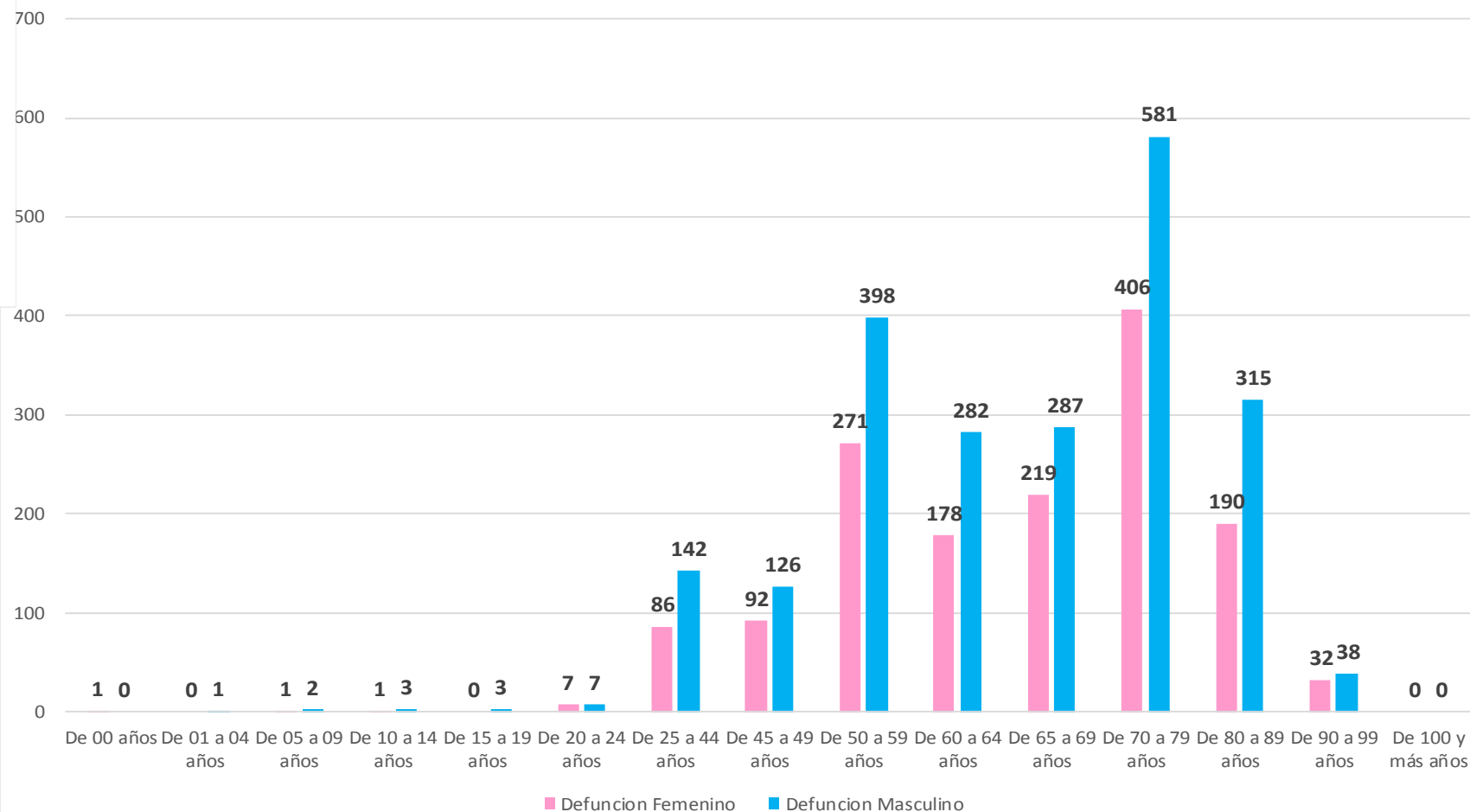
Defunciones

DEFUNCIONES CONFIRMADAS SEGÚN SEXO



MUJER HOMBRE

DEFUNCIONES DE CASOS CONFIRMADOS COVID-19, POR EDAD Y SEXO



COVID-19 Sinaloa: Defunciones acumuladas por comorbilidad

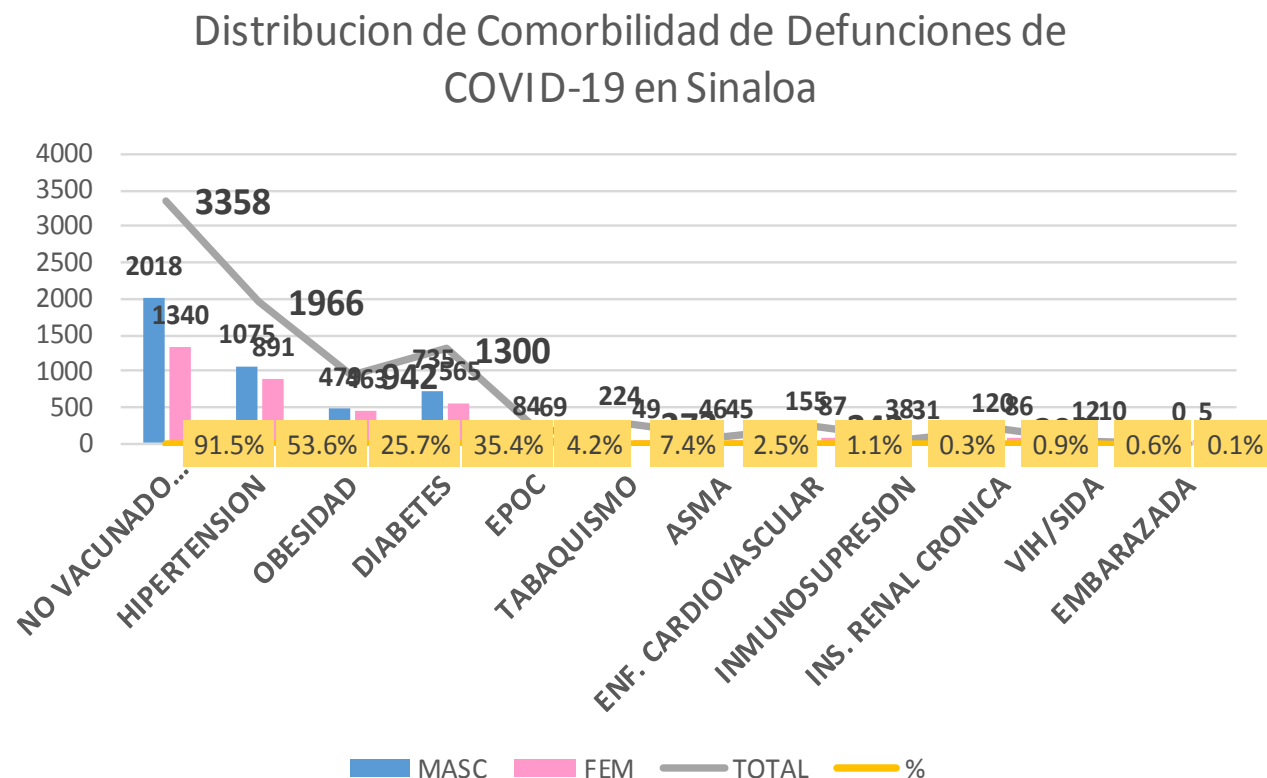
NUEVA
NORMALIDAD

3,669

Defunciones

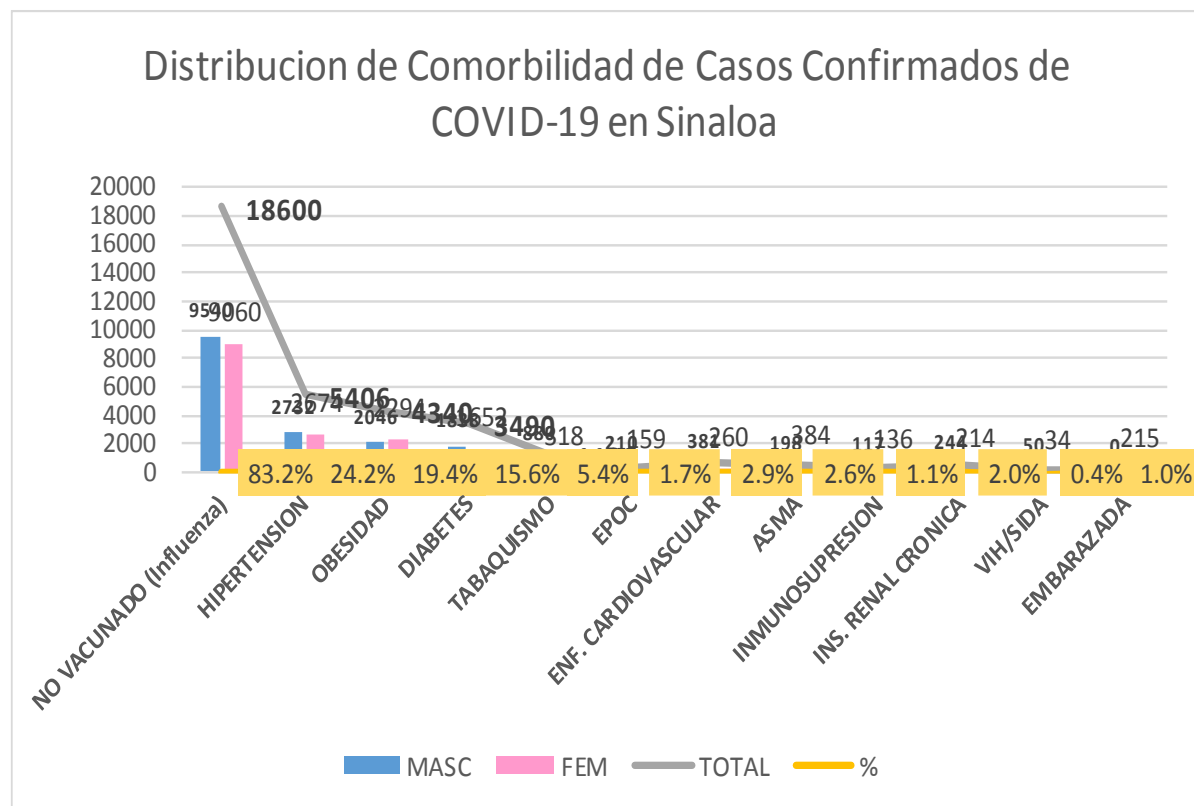


DEFUNCIONES				
	3669	2185	1484	
COMORBILIDAD	MASC	FEM	TOTAL	%
NO VACUNADO (Influenza)	2018	1340	3358	91.5%
HIPERTENSION	1075	891	1966	53.6%
OBESIDAD	479	463	942	25.7%
DIABETES	735	565	1300	35.4%
EPOC	84	69	153	4.2%
TABAQUISMO	224	49	273	7.4%
ASMA	46	45	91	2.5%
ENF. CARDIOVASCULAR	155	87	242	1.1%
INMUNOSUPRESION	38	31	69	0.3%
INS. RENAL CRONICA	120	86	206	0.9%
VIH/SIDA	12	10	22	0.6%
EMBARAZADA	0	5	5	0.1%



COVID-19 Sinaloa: Casos Confirmados por comorbilidad

CASOS CONFIRMADOS				
	22351	11136	11215	
COMORBILIDAD	MASC	FEM	TOTAL	%
NO VACUNADO (Influenza)	9540	9060	18600	83.2%
HIPERTENSION	2732	2674	5406	24.2%
OBESIDAD	2046	2294	4340	19.4%
DIABETES	1838	1652	3490	15.6%
TABAQUISMO	880	318	1198	5.4%
EPOC	210	159	369	1.7%
ENF. CARDIOVASCULAR	381	260	641	2.9%
ASMA	198	384	582	2.6%
INMUNOSUPRESION	117	136	253	1.1%
INS. RENAL CRONICA	244	214	458	2.0%
VIH/SIDA	50	34	84	0.4%
EMBARAZADA	0	215	215	1.0%



NUEVA NORMALIDAD

Confirmados acumulados

22,352



COVID-19 Sinaloa: Confirmados y Defunciones acumuladas por Institución

CONFIRMADOS POR INSTITUCION EN PLATAFORMA POR COVID-19, SINALOA

Institucion	Notificados	Confirmados	%	Defunciones
SSA	18,647	8,023	35.9%	784
IMSS	24,004	10,979	49.1%	2,092
IMSS_PR	564	269	1.2%	32
ISSSTE	3,441	1,425	6.4%	489
PEMEX	0	0	0.0%	0
Privados	1,477	491	2.2%	71
SEDENA	404	201	0.9%	34
SEMAR	449	176	0.8%	29
Servicios Estatales	996	580	2.6%	123
Servicios Municipales	327	208	0.9%	15
Universitarios	0	0	0.0%	0
Cruz Roja	0	0	0.0%	0
DIF	0	0	0.0%	0
Total	50,309	22,352	100.0%	3,669

CLASIFICACION DE DEFUNCIONES CONFIRMADAS, NEGATIVAS Y SOSPECHOSAS EN PLATAFORMA COVID-19, SINALOA, AL DIA DE HOY:

Institucion	Defunciones Positivas a COVID-19	Defunciones NEGATIVAS a COVID-19	Defunciones SOSPECHOSAS a COVID-19***
SSA	784	172	5
IMSS	2,092	674	364
IMSS_PR	32	14	2
ISSSTE	489	101	113
PEMEX	0	0	0
Privados	71	7	40
SEDENA	34	8	8
SEMAR	29	4	0
Servicios Estatales	123	19	14
Servicios Municipales	15	0	0
Universitarios	0	0	0
Cruz Roja	0	0	0
DIF	0	0	0
Total	3,669	999	546

*** PENDIENTES DE DICTAMINAR

NUEVA
NORMALIDAD

3,669

Defunciones



COVID-19 Sinaloa: Tipo de Paciente por Evolución Hospitalaria

TIPO DE PACIENTE REG. CONFIRMADO POR COVID-19, SINALOA

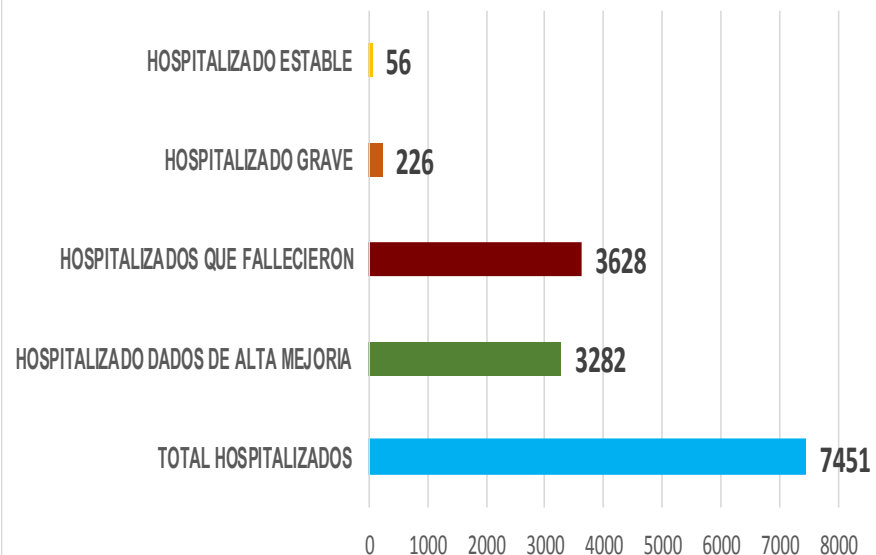
TIPO DE PACIENTE CONFIRMADO POR COVID-19, SINALOA POR EVOLUCION DE GRAVEDAD AL 11/nov/2020		
EVOLUCION HOSPITAL	Casos	%
AMBULATORIO	14901	66.7%
HOSPITALIZADO	7451	33.3%
	22352	100.0%

TIPO DE PACIENTE HOSPITALIZADOS Y CONFIRMADO POR COVID-19, SINALOA

TOTAL HOSPITALIZADOS	7451	%
HOSPITALIZADO DADOS DE ALTA MEJORIA	3282	44.0%
HOSPITALIZADOS QUE FALLECIERON	3628	48.7%
HOSPITALIZADO GRAVE	226	3.0%
HOSPITALIZADO ESTABLE	56	0.8%

NUEVA NORMALIDAD

Tipo de paciente Hospitalizado y Confirmado por COVID-19



Casos Hospitalizados Intubados y Positivos a SARS-Cov-2

Total de Casos Intubados	1286	100.0%
Total de Intubados No Grave	1	0.1%
Total de Intubados Grave	25	1.9%
Total de Intubados con Alta Mejoria	203	15.8%
Total de Intubados Fallecidos	1038	80.7%
Total de Intubados Alta Traslado	10	0.8%



COVID-19 Sinaloa: Casos confirmados y Defunciones por Ocupación

NUEVA
NORMALIDAD

3,669

Defunciones

Confirmados
acumulados

22,352



OCUPACIÓN	ESTATAL	
	CASOS CONFIRMADOS COVID-19	DEFUNCIONES COVID-19 ESTATAL
OTROS TRABAJADORES DE LA SALUD	1280	12
MEDICOS	1232	35
ENFERMERAS	1890	10
DENTISTAS	51	1
LABORATORISTAS	111	1
OTROS PROFESIONISTAS	499	26
ESTUDIANTES	703	15
JUBILADO / PENSIONADO	1753	872
GERENTES O PROPIETARIOS DE EMPRESAS O NEGOCIOS	97	14
HOGAR	3490	1072
COMERCIANTES DE MERCADOS FIJOS O AMBULANTES	353	72
CHOFERES	187	39
MAESTROS	301	29
CAMPESINOS	234	83
OBREROS	144	36
OTROS	2800	416
DESEMPLEADOS	1298	460
EMPLEADOS	5928	476

22351

3669

16.4%

DEFUNCIONES EN PERSONAL DE LA SALUD POR GRUPO DE EDAD CON SARS-Cov2							
DEFUNCIONES POR GRUPO DE EDAD CON SARS-Cov2	MEDICOS	ENFERMERAS	OTROS TRABAJADORES DE LA SALUD	LABORATORISTAS	DENTISTAS	Total	%
De 20 a 24 años	0	0	0	0	0	0	0.0%
De 25 a 44 años	5	3	0	0	0	8	13.6%
De 45 a 49 años	3	1	1	0	0	5	8.5%
De 50 a 59 años	6	4	6	1	0	17	28.8%
De 60 a 64 años	9	1	0	0	0	10	16.9%
De 65 a 69 años	7	0	2	0	1	10	16.9%
De 70 a 79 años	4	0	2	0	0	6	10.2%
De 80 a 89 años	1	1	1	0	0	3	5.1%
De 90 a 99 años	0	0	0	0	0	0	0.0%
De 100 y más años	0	0	0	0	0	0	0.0%
Total general	35	10	12	1	1	59	100.0%

59.3% 16.9% 20.3% 1.7% 1.7% 100.0%

COVID-19 Sinaloa: Casos confirmados en personal de la salud por Municipio

CASOS CONFIRMADOS SARS-Cov2 EN PERSONAL DE LA SALUD POR MUNICIPIO							
Municipios	MEDICOS	ENFERMERAS	OTROS TRABAJADORES DE LA SALUD	LABORATORISTAS	DENTISTAS	Total	%
AHOME	211	354	262	22	4	853	18.7%
CHOIX	3	3	4	0	0	10	0.2%
EL FUERTE	10	24	17	2	0	53	1.2%
GUASAVE	101	211	96	11	3	422	9.2%
SINALOA	9	15	6	1	0	31	0.7%
ANGOSTURA	11	16	1	2	0	30	0.7%
MOCORITO	3	4	1	0	0	8	0.2%
SALVADOR ALVARADO	46	58	22	3	0	129	2.8%
BADIRAGUATO	2	2	1	0	0	5	0.1%
CULIACÁN	570	738	570	44	30	1952	42.7%
NAVOLATO	19	92	35	1	2	149	3.3%
COSALÁ	8	4	2	0	1	15	0.3%
ELOTA	4	2	2	0	0	8	0.2%
SAN IGNACIO	0	0	0	0	0	0	0.0%
CONCORDIA	2	2	1	0	0	5	0.1%
ESCUINAPA	23	51	23	1	1	99	2.2%
MAZATLÁN	199	307	234	24	10	774	16.9%
ROSARIO	6	7	2	0	0	15	0.3%
Total	1227	1890	1279	111	51	4558	99.7%
Otro Estado	8	2	2	0	0	12	0.3%

NUEVA NORMALIDAD

3,669

Defunciones

Confirmados acumulados

22,352



COVID-19 Sinaloa: Casos confirmados en personal de la salud por Institución y Grupo de Edad

CASOS CONFIRMADOS SARS-Cov2 EN PERSONAL DE LA SALUD POR INSTITUCION							
INSTITUCION	MEDICOS	ENFERMERAS	OTROS TRABAJADORES DE LA SALUD	LABORATORISTAS	DENTISTAS	Total	%
SSA	500	620	446	35	34	1635	35.8%
IMSS	508	985	694	55	11	2253	49.4%
IMSS_PR	34	31	22	2	1	90	2.0%
ISSSTE	74	157	57	9	3	300	6.6%
PEMEX	0	0	0	0	0	0	0.0%
Privados	35	21	14	5	0	75	1.6%
SEDENA	2	4	6	1	0	13	0.3%
SEMAR	7	18	5	2	2	34	0.7%
*Servicios	59	43	24	2	0	128	2.8%
**Servicios	13	11	12	0	0	36	0.8%
Universitaria	0	0	0	0	0	0	0.0%
Cruz Roja	0	0	0	0	0	0	0.0%
DIF	0	0	0	0	0	0	0.0%
TOTAL	1232	1890	1280	111	51	4564	100.0%

*Servicios Estatales (Hosp. Civil Culiacan)

**Servicios Municipales (Hosp. Maza de Juarez Mazatlan)

CASOS CONFIRMADOS SARS-Cov2 EN PERSONAL DE LA SALUD POR GRUPO DE EDAD							
GRUPO DE EDAD EN PERSONAL DE LA SALUD CON COVID-19	MEDICOS	ENFERMERAS	OTROS TRABAJADORES DE LA SALUD	LABORATORISTAS	DENTISTAS	Total	%
De 20 a 24 años	68	96	70	4	1	239	5.2%
De 25 a 44 años	771	1318	819	64	28	3000	65.8%
De 45 a 49 años	118	246	176	14	6	560	12.3%
De 50 a 59 años	162	205	171	24	12	574	12.6%
De 60 a 64 años	70	15	20	4	2	111	2.4%
De 65 a 69 años	29	5	11	0	2	47	1.0%
De 70 a 79 años	10	3	10	0	0	23	0.5%
De 80 a 89 años	4	1	1	1	0	7	0.2%
De 90 a 99 años	0	1	0	0	0	1	0.0%
De 100 y más años	0	0	0	0	0	0	0.0%
Total general	1232	1890	1278	111	51	4562	100.0%

NUEVA NORMALIDAD

3,669

Defunciones

Confirmados acumulados

22,352





SERVICIOS DE SALUD DE SINALOA

SUBDIRECCIÓN DE VIGILANCIA EPIDEMIOLÓGICA

Situación de la Notificación de Casos y Defunciones en las Diferentes Unidades de Salud

CLUES	INSTIT	NOMBRE DE LA UNIDAD	Notificados	Confirmados	Defunciones Positivas a Sars-CoV-2
SLSSA000024	SSA	HOSPITAL GENERAL LOS MOCHIS	1109	575	211
SLSSA000963	SSA	HOSPITAL INTEGRAL CHOIX	14	7	0
SLSSA002573	SSA	HOSPITAL INTEGRAL VALLE DEL CARRIZO	0	0	0
SLSSA001255	SSA	HOSPITAL GENERAL GUASAVE	417	270	90
SLSSA002136	SSA	HOSPITAL INTEGRAL DE SINALOA DE LEYVA	0	0	0
SLSSA000193	SSA	HOSPITAL INTEGRAL ANGOSTURA	26	19	0
SLSSA001716	SSA	HOSPITAL INTEGRAL MOCORITO	35	16	1
SLSSA018113	SSA	HOSPITAL GENERAL DE GUAMUCHIL	578	326	57
SLSSA000246	SSA	HOSPITAL INTEGRAL BADIRAGUATO	245	106	0
SLSSA000666	SSA	HOSPITAL GENERAL CULIACÁN	2057	861	246
SLSSA002491	SSA	HOSPITAL INTEGRAL NAVOLATO	96	36	0
SLSSA017582	SSA	HOSPITAL INTEGRAL VALLE DE SAN LORENZO	2	0	0
SLSSA018265	SSA	HOSPITAL GENERAL EL DORADO	235	75	2
SLSSA000572	SSA	HOSPITAL INTEGRAL COSALA	191	55	1
SLSSA017570	SSA	HOSPITAL INTEGRAL SAN IGNACIO	1	0	0
SLSSA017594	SSA	HOSPITAL GENERAL LA CRUZ	21	6	0
SLSSA000473	SSA	HOSPITAL INTEGRAL CONCORDIA	27	14	1
SLSSA001873	SSA	HOSPITAL INTEGRAL DE EL ROSARIO	156	75	2
SLSSA002585	SSA	HOSPITAL GENERAL DE MAZATLÁN	580	373	142
SLSSA018253	SSA	HOSPITAL GENERAL ESCUINAPA	400	227	24

TOTAL DE CASOS COVID-19 NOTIFICADOS EN MPIO. DE CULIACAN				13258	5559	1470
MUNICIPIO	CLUES	INSTIT	NOMBRE DE LA UNIDAD	Notificados	Confirmados	Defunciones (Positivas a SARS-CoV-2)
CULIACÁN	SLIMS000131	IMSS	HGR 1 CULIACÁN	4649	2272	747
CULIACÁN	SLIMS000184	IMSS	HGZMF 28 COSTA RICA	820	288	57
CULIACÁN	SLIST000073	ISSSTE	C.M.F. CULIACAN	2	0	0
CULIACÁN	SLIST000085	ISSSTE	DR. MANUEL CARDENAS DE LA VEGA	2404	860	271
CULIACÁN	SLSME000016	SME	HOSPITAL CIVIL DE CULIACÁN	998	581	123
CULIACÁN	SLSMP000365	SMP	CLÍNICA DE REHABILITACIÓN Y ESPECIALIDADES	43	21	1
CULIACÁN	SLSMP000370	SMP	CLÍNICA HOSPITAL CULIACÁN S. A. DE C. V.	248	15	8
CULIACÁN	SLSMP000394	SMP	SANATORIO CEMSI CHAPULTEPEC	48	2	0
CULIACÁN	SLSMP000411	SMP	SANATORIO BATIZ RAMOS	3	1	0
CULIACÁN	SLSMP000440	SMP	OPERADORA NUEVA CLÍNICA SANTA MARÍA S.A DE	83	6	3
CULIACÁN	SLSMP000534	SMP	HOSPITAL ÁNGELES CULIACÁN	664	247	0
CULIACÁN	SLSSA017606	SSA	HOSPITAL DE LA MUJER	311	74	1
CULIACÁN	SLSSA018265	SSA	HOSPITAL GENERAL EL DORADO	235	75	2
CULIACÁN	SLSME000021	SME	-HOSPITAL PEDIATRICO	6	2	0
CULIACÁN	SLSSA002556	SSA	HOSPITAL PEDIATRICO DE SINALOA	609	201	4
CULIACÁN	SLSMP002815	SMP	MEDICA DE LA CIUDAD	78	53	7
CULIACÁN	SLSSA000666	SSA	HOSPITAL GENERAL CULIACÁN	2057	861	246



SERVICIOS DE SALUD DE SINALOA

SUBDIRECCIÓN DE VIGILANCIA EPIDEMIOLÓGICA

Situación de la OCUPACION HOSPITALARIA en los Municipios

Municipios	CAMAS COVID	Casos Acumulados	Defunciones Acumuladas	Hospitalizados Según Plataforma SISVER	PORCENTAJE DE OCUPACION HOSPITALARIA -SINALOA-																															
					10-oct-20	11-oct-20	12-oct-20	13-oct-20	14-oct-20	15-oct-20	16-oct-20	17-oct-20	18-oct-20	19-oct-20	20-oct-20	21-oct-20	22-oct-20	23-oct-20	24-oct-20	25-oct-20	26-oct-20	27-oct-20	28-oct-20	29-oct-20	30-oct-20	31-oct-20	01-nov-20	02-nov-20	03-nov-20	04-nov-20	05-nov-20	06-nov-20	07-nov-20	08-nov-20		
AHOME	188	3,003	691	1,259	28%	19%	18%	20%	22%	22%	22%	23%	23%	23%	23%	23%	25%	27%	24%	25%	25%	27%	27%	24%	25%	27%	27%	25%	25%	23%	23%	20%	21%			
CHOIX	3	61	7	22	0%	0%	0%	0%	0%	0%	0%	0%	0%	0%	0%	0%	0%	0%	0%	0%	0%	0%	0%	0%	0%	0%	0%	0%	0%	0%	0%	0%	0%	0%		
EL FUERTE	0	292	78	143	0%	0%	0%	0%	0%	0%	0%	0%	0%	0%	0%	0%	0%	0%	0%	0%	0%	0%	0%	0%	0%	0%	0%	0%	0%	0%	0%	0%	0%	0%		
GUASAVE	180	3,047	439	885	14%	14%	14%	13%	14%	14%	14%	14%	14%	13%	12%	12%	13%	11%	11%	11%	11%	11%	12%	12%	10%	9%	10%	10%	10%	8%	8%	9%	9%			
SINALOA	3	318	42	87	0%	0%	0%	0%	0%	0%	0%	0%	0%	0%	0%	0%	0%	0%	0%	0%	0%	0%	0%	0%	0%	0%	0%	0%	0%	0%	0%	0%	0%	0%		
ANGOSTURA	3	309	76	176	0%	0%	0%	0%	0%	0%	0%	0%	0%	0%	0%	0%	0%	0%	0%	0%	0%	0%	0%	0%	0%	0%	0%	0%	0%	0%	0%	0%	0%	0%		
MOCORITO	3	121	37	76	0%	0%	0%	0%	0%	0%	0%	0%	0%	0%	0%	0%	0%	0%	0%	0%	0%	0%	0%	0%	0%	0%	0%	0%	0%	0%	0%	0%	0%	0%		
SALVADOR ALVARADO	64	788	137	345	17%	16%	19%	17%	14%	16%	20%	22%	22%	25%	31%	25%	33%	23%	25%	22%	27%	27%	23%	27%	28%	27%	28%	28%	22%	22%	16%	14%				
BADIRAGUATO	3	135	15	26	0%	0%	0%	0%	0%	0%	0%	0%	0%	0%	0%	0%	0%	0%	0%	0%	0%	0%	0%	0%	0%	0%	0%	0%	0%	0%	0%	0%	0%	0%		
CULIACAN	491	9,197	1297	2,606	39%	37%	38%	40%	41%	41%	40%	40%	40%	39%	41%	41%	46%	46%	45%	44%	44%	43%	43%	42%	42%	42%	42%	41%	42%	38%	38%	38%	38%			
NAVOLATO	3	691	129	243	0%	0%	0%	0%	0%	0%	0%	0%	0%	0%	0%	0%	0%	0%	0%	0%	0%	0%	0%	0%	0%	0%	0%	0%	0%	0%	0%	0%	0%	0%		
COSALA	3	68	4	10	0%	0%	0%	0%	0%	0%	0%	0%	0%	0%	0%	0%	0%	0%	0%	0%	0%	0%	0%	0%	0%	0%	0%	0%	0%	0%	0%	0%	0%	0%		
ELOTA	15	56	13	34	0%	0%	0%	0%	0%	0%	0%	0%	0%	0%	0%	0%	0%	0%	0%	0%	0%	0%	0%	0%	0%	0%	0%	0%	0%	0%	0%	0%	0%	0%		
SAN IGNACIO	3	48	12	20	0%	0%	0%	0%	0%	0%	0%	0%	0%	0%	0%	0%	0%	0%	0%	0%	0%	0%	0%	0%	0%	0%	0%	0%	0%	0%	0%	0%	0%	0%		
CONCORDIA	3	56	19	27	0%	0%	0%	0%	0%	0%	0%	0%	0%	0%	0%	0%	0%	0%	0%	0%	0%	0%	0%	0%	0%	0%	0%	0%	0%	0%	0%	0%	0%	0%		
ESCUINAPA	80	313	56	138	3%	3%	1%	3%	3%	5%	4%	4%	4%	4%	4%	4%	1%	4%	1%	1%	3%	3%	1%	1%	3%	3%	3%	3%	3%	3%	3%	3%	3%	3%		
MAZATLAN	271	3,909	579	1,322	23%	24%	23%	41%	21%	22%	22%	23%	21%	21%	20%	20%	20%	19%	16%	18%	17%	17%	18%	17%	16%	16%	18%	18%	17%	18%	18%	18%	21%	21%		
ROSARIO	3	143	25	67	0%	0%	0%	0%	0%	0%	0%	0%	0%	0%	0%	0%	0%	0%	0%	0%	0%	0%	0%	0%	0%	0%	0%	0%	0%	0%	0%	0%	0%	0%		
Total	1319	22,555	3656	7,486	26%	24%	25%	25%	26%	26%	26%	26%	26%	25%	26%	26%	28%	28%	26%	27%	26%	26%	26%	25%	25%	26%	26%	25%	25%	24%	24%	24%	24%			



SERVICIOS DE SALUD DE SINALOA
SUBDIRECCIÓN DE VIGILANCIA EPIDEMIOLÓGICA

**REPORTES POR
JURISDICCION SANITARIA**

PLATAFORMA SISVER

COVID-19 Sinaloa: Casos y Defunciones JURISDICCIÓN MOCHIS



NUEVA NORMALIDAD

776

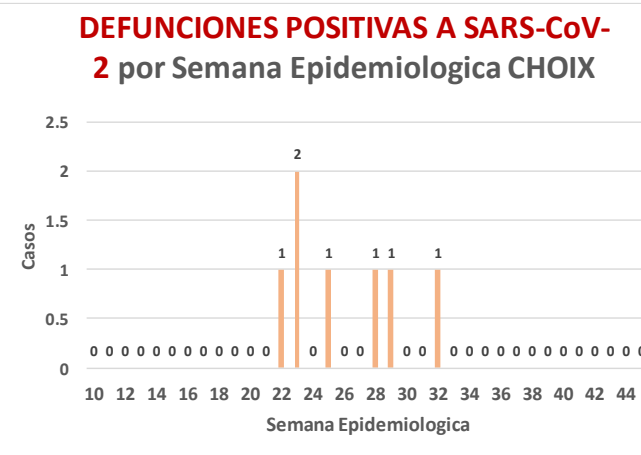
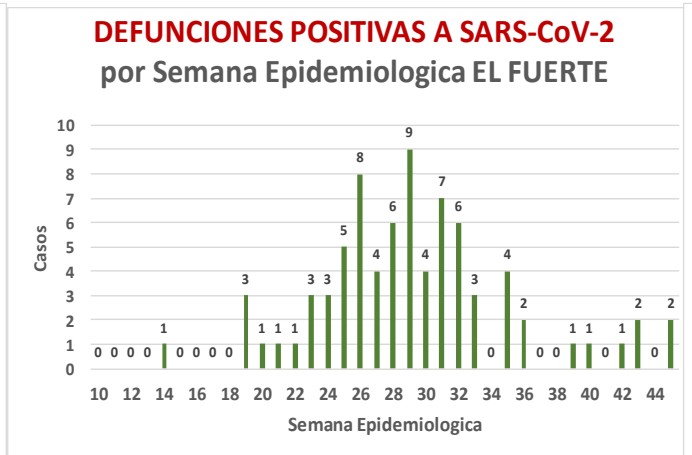
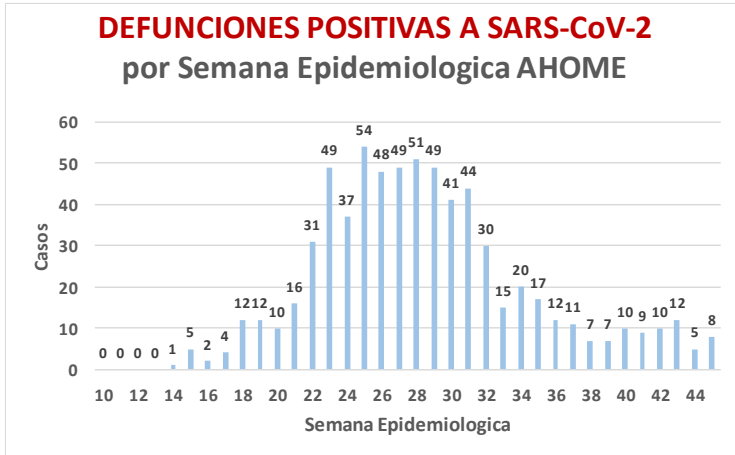
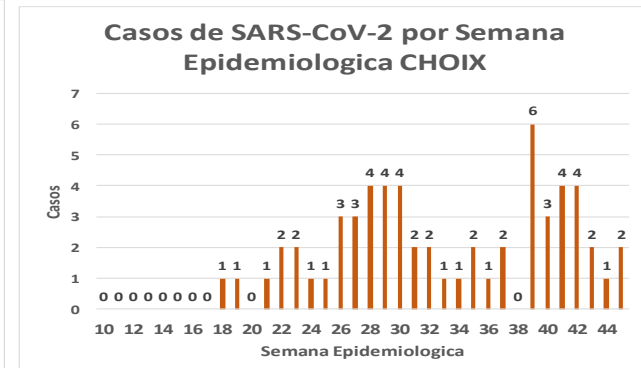
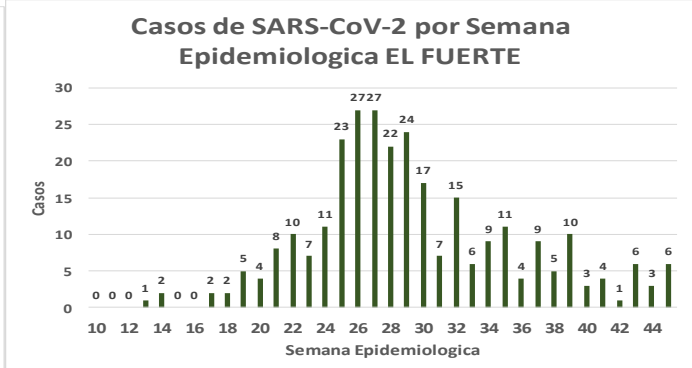
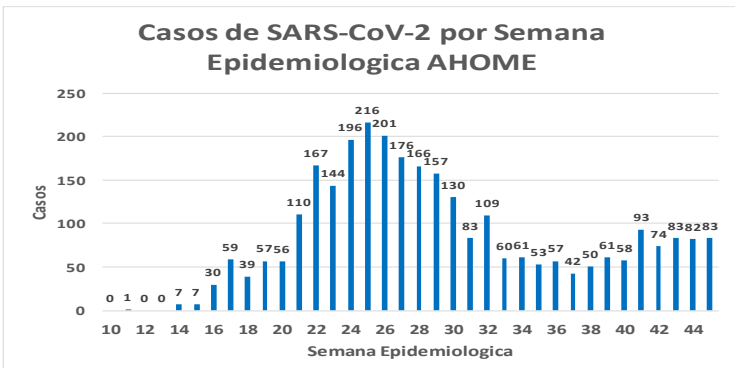
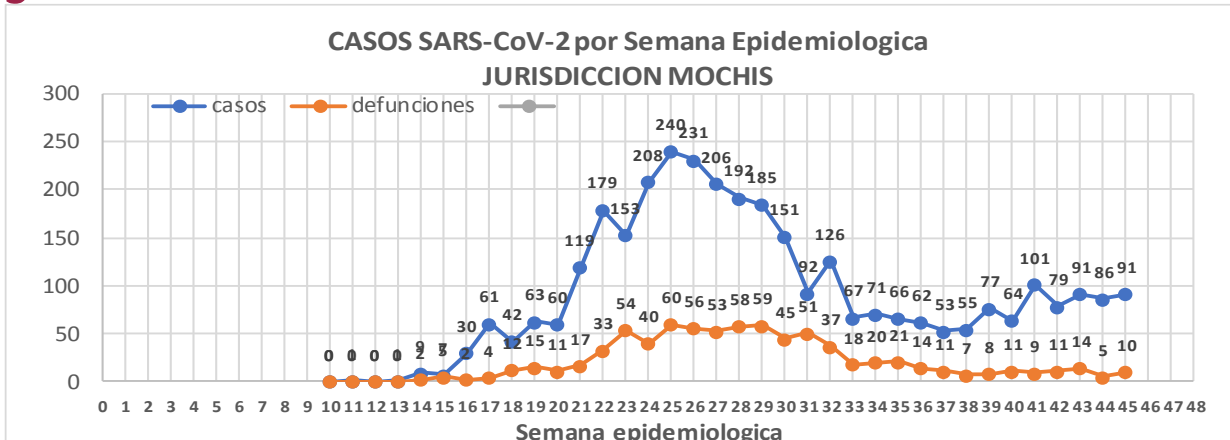
Defunciones Jurisdicción Mochis



Datos actualizados al **miércoles, 11 de noviembre de 2020**

JURISDICCION SANITARIA	Casos Acum. SARS-CoV-2*	%
Jurisd. No. 1 Mochis	3334	100.0%
AHOME	2982	89.4%
CHOIX	61	1.8%
EL FUERTE	291	8.7%

* Municipio de residencia



COVID-19 Sinaloa: Muestreo de Casos **JURISDICCIÓN MOCHIS**



**NUEVA
NORMALIDAD**

776

**Defunciones
Jurisdicción
Mochis**



JURISDICCION No. 1 , MOCHIS						
INSTITUCION	NO ADECUADO	RECHAZADA	NO RECIBIDA	SOSPECHOSOS	TOTAL CON MUESTRA	% SOSPECHOSOS
IMSS	0	44	10	3,340	3,394	48.9%
IMSS-OPORTUNIDADES	0	5	0	286	291	4.2%
ISSSTE	1	7	0	412	420	6.0%
PRIVADA	1	1	0	112	114	1.6%
SEDENA	0	0	0	5	5	0.1%
SEMAR	3	3	1	130	137	2.0%
SSA	31	6	0	2,544	2,581	37.2%
PEMEX	0	0	0	0	0	0.0%
ESTATAL	0	0	0	3	3	0.0%
MUNICIPAL	0	1	0	0	1	0.0%
TOTAL	36	67	11	6,832	6,946	100.0%
	0.5%	1.0%	0.2%	98.4%	100.0%	

RESULTADO DEFINITIVO EN PLATAFORMA SISVER; JUR MOCHIS	
SARS-CoV-2	3356
NEGATIVO	3198
NO RECIBIDA	11
INF AH1N1 PMD	53
RECHAZADA	67
B	15
A H3	1
METAPNEUMOVIRUS	3
ENTEROV//RHINOVIRUS	2
CORONA OC43	0
NO ADECUADO	36
INF A	3
CORONA 229E	0
CORONA NL63	0
CORONA HKU1	0
VSR	1
ADENOVIRUS	0
PARAINFLUENZA 3	0
NO SUBTIPIFICADO	0

INFORMACION AL DIA : miércoles, 11 de noviembre de 2020

SE TOMO MUESTRA PERO SIN RECEPCION EN LABORATORIO

Municipios	IMSS	IMSS-OPORTUNIDADES	ISSSTE	PRIVADA	SEDENA	SEMAR	SSA	PEMEX	ESTATAL	MUNICIPAL	TOTAL
AHOME	130	2	11	15	0	3	15	0	0	0	176
CHOIX	2	0	1	1	0	0	5	0	0	0	9
EL FUERTE	5	6	0	1	0	0	3	0	0	0	15
TOTAL JURISDICCION	137	8	12	17	0	3	23	0	0	0	200

COVID-19 Sinaloa: Informe ejecutivo: JURISDICCIÓN MOCHIS



Unidades de Salud que han reportado en SISVER

MUNICIPIO	CLUES	SECTOR	UNIDAD	Defunciones en la Semana Epidemiológica			Total Defunciones Asociadas a SarsCov-2	Casos confirmados en la Semana Epidemiológica			Total de Casos Confirmados	Tasa letalidad X 100 (D/G)*100	Lugar Letalidad	PRUEBAS REALIZADAS en la Sem Epidemiologica			INDICE DE POSITIVIDAD	Lugar de Índice de POSITIVIDAD	
				SEM EPI NUM-44	SEM EPI NUM-45	Aumento		SEM EPI NUM-44	SEM EPI NUM-45	Aumento				SEM EPI NUM-44	SEM EPI NUM-45	Aumento			
AHOME	SLSMP000831	PRIVADA	CLINICA ANGELES	0	0	0	0	0	0	0	1	0.00	12	0	0	0	-	-	
AHOME	SLSMP000032	PRIVADA	CLINICA SANTA MARIA	0	0	0	0	0	0	0	1	0.00	12	0	0	0	-	-	
AHOME	SLIMS000015	IMSS	HGP 2 LOS MOCHIS	1	0	-1	3	1	0	-1	68	4.41	8	2	0	-2	-	-	
AHOME	SLIMS000020	IMSS	HGZ 49 LOS MOCHIS	5	8	3	483	14	30	16	1,282	37.68	3	29	48	19	62.50	2	
AHOME	SLSMP000114	PRIVADA	HOSPITAL FATIMA	0	0	0	22	0	0	0	58	37.93	2	0	0	0	-	-	
AHOME	SLSMP000155	PRIVADA	HOSPITAL GENERAL CENTRO MEDICO DE LOS MOCHIS	0	0	0	2	0	0	0	3	66.67	1	0	0	0	-	-	
AHOME	SLSSA000024	SSA	HOSPITAL GENERAL LOS MOCHIS	0	0	0	211	15	10	-5	575	36.70	5	31	30	-1	33.33	4	
AHOME	SLIST000015	ISSSTE	LOS MOCHIS	0	0	0	117	9	4	-5	313	37.38	4	13	14	1	28.57	6	
AHOME	SLSSA000036	SSA	LOS MOCHIS	0	0	0	0	0	0	0	0	-	-	0	0	0	-	-	
AHOME	SLSSA017332	SSA	OFICINAS JURISDICCIONALES	0	0	0	2	8	10	2	479	0.42	11	59	87	28	11.49	8	
AHOME	SLSMP000061	PRIVADA	SALUD INTEGRAL SINALOENSE C.S.	0	0	0	4	0	1	1	14	28.57	7	1	1	0	100.00	1	
AHOME	SLSMA000010	SEMAR	SANATORIO NAVAL DE TOPOLOBAMPO	0	0	0	1	3	4	1	78	1.28	10	8	9	1	44.44	3	
AHOME	SLIMS000085	IMSS	UMF 5 TOPOLOBAMPO	0	0	0	0	0	0	0	6	0.00	12	0	0	0	-	-	
AHOME	SLIMS000032	IMSS	UMF 37 LOS MOCHIS	0	0	0	8	35	34	-1	483	1.66	9	105	133	28	25.56	7	
AHOME	SLIMS000044	IMSS	UMFH 6 AHOME	0	0	0	0	0	0	0	2	0.00	12	1	0	-1	-	-	
AHOME	SLIMS000073	IMSS	UMFH 13 SAN MIGUEL	0	0	0	1	0	1	1	3	33.33	6	0	3	3	33.33	4	
AHOME	SLIMS000476	IMSS	UMFH 33 EL CARRIZO	0	0	0	0	0	0	0	0	-	-	0	0	0	-	-	
AHOME	SLIMS000061	IMSS	UMFH 7 HIGUERA	0	0	0	0	0	0	0	6	0.00	12	0	0	0	-	-	
TOTAL MPIO. AHOME				6	8	2	854	85	94	9	3372	25.33		249	325	76	28.92		
CHOIX	SLSSA018352	SSA	CENTRO DE SALUD CHOIX	0	0	0	0	1	2	1	21	0.00	1	2	6	4	33.33	4	
CHOIX	SLSSA000963	SSA	HOSPITAL INTEGRAL CHOIX	0	0	0	0	0	0	0	7	0.00	1	0	0	0	-	-	
TOTAL MPIO. CHOIX				0	0	0	0	1	2	1	28	0.00		2	6	4	33.33		
EL FUERTE	SLIMO000576	IMSS-OPC	HR FUERTE, EL	0	1	1	22	1	4	3	159	13.84	2	1	7	6	57.14	-	
EL FUERTE	SLIMS000266	IMSS	UMF 14 SANTA ROSA	0	0	0	1	0	0	0	2	50.00	1	0	0	0	-	-	
EL FUERTE	SLIMS000522	IMSS	UMF 43 SAN BLAS	0	0	0	0	0	0	0	1	0.00	3	0	0	0	-	-	
TOTAL MPIO. EL FUERTE				0	1	1	23	1	4	3	162	14.20		1	7	6	57.14		
TOTAL JURISDICCION 1, MOCHIS				6	9	3	877	87	100	13	3,562	24.62			252	338	86	29.59	

NUEVA NORMALIDAD

INDICE DE POSITIVIDAD 29.59

TASA DE LETALIDAD 24.62



COVID-19 Sinaloa: Casos y Defunciones **JURISDICCIÓN CULIACÁN**



NUEVA NORMALIDAD

1441

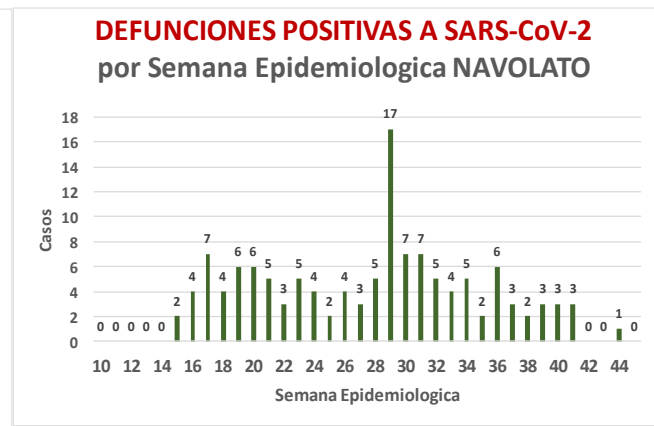
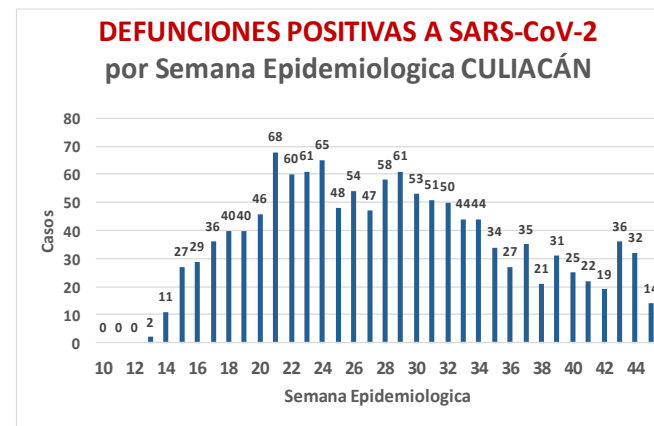
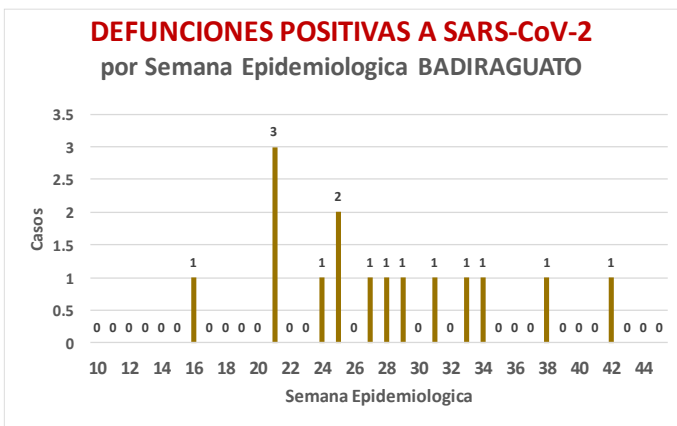
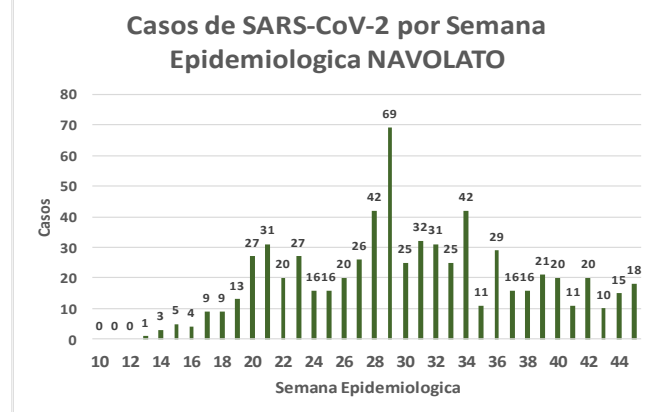
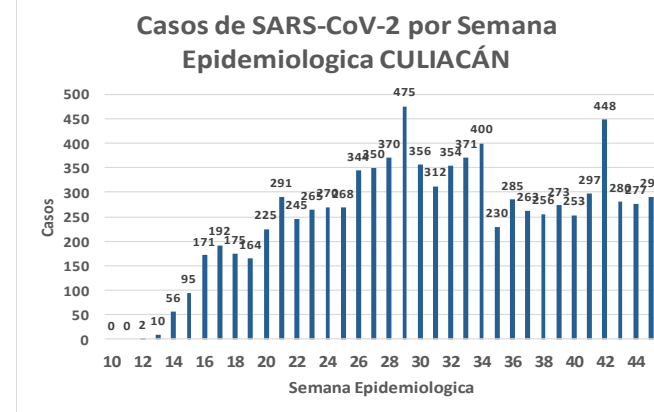
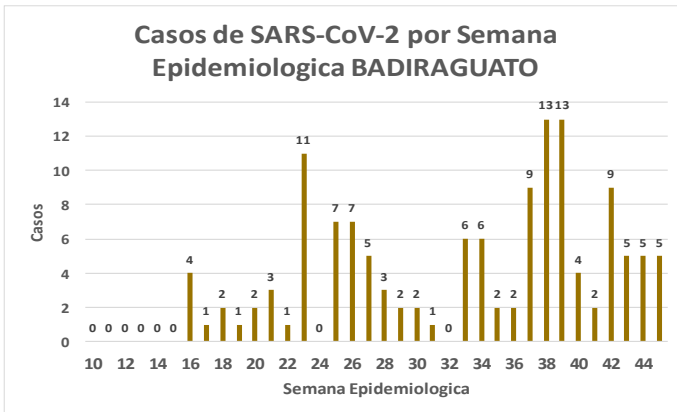
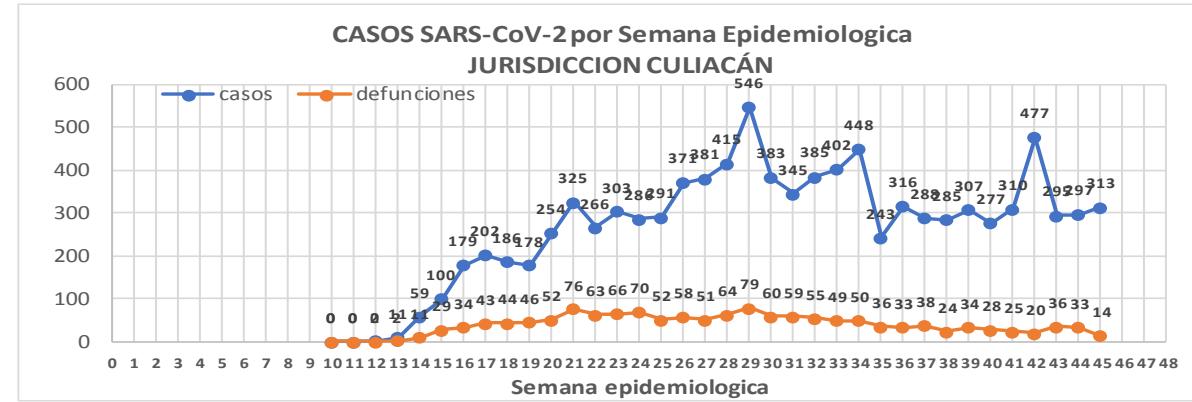
Defunciones Jurisdicción Culiacán



Datos actualizados al **miércoles, 11 de noviembre de 2020**

JURISDICCION SANITARIA	Casos Acum. SARS-CoV-2*	%
Jurisd. No. 4 Culiacán	9888	100.0%
BADIRAGUATO	135	1.4%
CULIACAN	9068	91.7%
NAVOLATO	685	6.9%

* Municipio de residencia



COVID-19 Sinaloa: Muestreo de Casos **JURISDICCIÓN CULIACÁN**



SALUD
SECRETARÍA DE SALUD

Jurisd. No. 4 Culiacán

INSTITUCION	NO ADECUADO	RECHAZADA	NO RECIBIDA	SOSPECHOSOS	TOTAL CON MUESTRA	% SOSPECHOSOS
IMSS	0	192	37	8,965	9,194	44.5%
IMSS-OPORTUNIDADES	0	0	0	20	20	0.1%
ISSSTE	1	31	16	1,509	1,557	7.5%
PRIVADA	2	13	53	757	825	4.0%
SEDENA	0	0	0	20	20	0.1%
SEMAR	0	0	0	1	1	0.0%
SSA	54	176	23	7,880	8,133	39.3%
PEMEX	0	0	0	0	0	0.0%
ESTATAL	5	9	2	911	927	4.5%
MUNICIPAL	0	0	0	0	0	0.0%
TOTAL	62	421	131	20,063	20,677	100.0%
	0.3%	2.0%	0.6%	97.0%	100.0%	

RESULTADO DEFINITIVO EN PLATAFORMA SISVER; JUR CULIACAN

SARS-CoV-2	10023
NEGATIVO	9313
NO RECIBIDA	131
INF AH1N1 PMD	26
RECHAZADA	421
B	24
A H3	7
METAPNEUMOVIRUS	1
ENTEROV//RHINOVIRUS	10
CORONA OC43	1
NO ADECUADO	62
INF A	4
CORONA 229E	1
CORONA NL63	1
CORONA HKU1	1
VSR	1
ADENOVIRUS	0
PARAINFLUENZA 3	1
NO SUBTIPIFICADO	0

NUEVA NORMALIDAD

1441

Defunciones
Jurisdicción
Culiacán

INFORMACION AL DIA : miércoles, 11 de noviembre de 2020

SE TOMO MUESTRA PERO SIN RECEPCION EN LABORATORIO

Municipios	IMSS	IMSS-OPORTUNIDADES	ISSSTE	PRIVADA	SEDENA	SEMAR	SSA	PEMEX	ESTATAL	MUNICIPAL	TOTAL
BADIRAGUATO	0	0	4	1	0	0	9	0	0	0	14
CULIACAN	193	0	247	73	2	0	73	0	7	0	595
NAVOLATO	28	0	6	0	0	0	5	0	1	0	40
TOTAL JURISDICCION	221	0	257	74	2	0	87	0	8	0	649



COVID-19 Sinaloa: Informe ejecutivo: JURISDICCIÓN CULIACÁN



SALUD
SECRETARÍA DE SALUD

Unidades de Salud que han reportado en SISVER

MUNICIPIO	CLUES	SECTOR	UNIDAD	Defunciones en la Semana Epidemiológica			Total Defunciones Asociadas a SarsCov-2	Casos confirmados en la Semana Epidemiológica			Total de Casos Confirmados	Tasa Letalidad X 100 (D/G)*100	Lugar Letalidad	PRUEBAS REALIZADAS en la Sem Epidemiológica			INDICE DE POSITIVIDAD	Lugar de Índice de POSITIVIDAD
				SEM EPI NUM-44	SEM EPI NUM-45	Aumento		SEM EPI NUM-44	SEM EPI NUM-45	Aumento				SEM EPI NUM-44	SEM EPI NUM-45	Aumento		
CULIACÁN	SLSSA000905	SSA	ADOLFO LOPEZ MATEOS (EL TAMARINDO)	0	0	0	0	0	0	0	0	-	-	0	0	0	-	-
CULIACÁN	XXDES002092	SSA	BRIGADA EPIDEMIOLÓGICA CULIACAN	0	0	0	0	0	0	0	13	0.00	20	0	0	0	-	-
CULIACÁN	SLSMP000365	PRIVADA	CLINICA DE REHABILITACION Y ESPECIALIDADES	0	0	0	1	0	0	0	21	4.76	10	1	0	-1	-	-
CULIACÁN	SLSMP000370	PRIVADA	CLINICA HOSPITAL CULIACAN S. A. DE C. V.	0	0	0	8	0	0	0	15	53.33	1	0	0	0	-	-
CULIACÁN	SLSSA000794	SSA	COSTA RICA	0	0	0	0	0	0	0	0	-	-	0	0	0	-	-
CULIACÁN	SLIST000073	ISSSTE	CULIACAN	0	0	0	0	0	0	0	0	-	-	0	0	0	-	-
CULIACÁN	SLSSA000753	SSA	CULIACAN	0	0	0	0	12	4	-8	458	0.00	20	20	10	-10	40.00	8
CULIACÁN	SLSSA000741	SSA	CULIACAN (AGUARUTO)	0	0	0	0	0	0	0	5	0.00	20	0	0	0	-	-
CULIACÁN	SLSSA000695	SSA	CULIACAN (PEMEX)	0	0	0	0	0	0	0	2	0.00	20	0	0	0	-	-
CULIACÁN	SLIST000085	ISSSTE	DR. M.CARDENAS DE LA VEGA	1	0	-1	271	18	64	46	860	31.51	4	33	123	90	52.03	3
CULIACÁN	SLSSA002474	SSA	EL DORADO	0	0	0	0	0	0	0	0	-	-	0	0	0	-	-
CULIACÁN	SLIMS000131	IMSS	HGR 1 CULIACAN	27	14	-13	747	55	41	-14	2,272	32.88	3	100	95	-5	43.16	6
CULIACÁN	SLIMS000184	IMSS	HGZMF 28 COSTA RICA	1	0	-1	57	6	5	-1	288	19.79	8	28	32	4	15.63	15
CULIACÁN	SLSMP000534	PRIVADA	HOSPITAL ANGELES CULIACAN	0	0	0	0	0	0	0	247	0.00	20	0	0	0	-	-
CULIACÁN	SLSME000016	ESTATAL	HOSPITAL CIVIL DE CULIACAN	1	0	-1	123	15	15	0	581	21.17	7	30	28	-2	53.57	2
CULIACÁN	SLSSA000666	SSA	HOSPITAL GENERAL CULIACAN	3	0	-3	246	11	7	-4	861	28.57	6	37	36	-1	19.44	14
CULIACÁN	SLSSA018265	SSA	HOSPITAL GENERAL EL DORADO	0	0	0	2	4	2	-2	75	2.67	13	6	7	1	28.57	12
CULIACÁN	SLSSA000811	SSA	HOSPITAL INTEGRAL EL DORADO	0	0	0	0	0	0	0	2	0.00	20	0	0	0	-	-
CULIACÁN	SLSSA017582	SSA	HOSPITAL INTEGRAL VALLE DE SAN LORENZO	0	0	0	0	0	0	0	0	-	-	0	0	0	-	-
CULIACÁN	SLSSA017606	SSA	HOSPITAL MATERNO NEONATAL	0	0	0	1	2	2	0	74	1.35	17	21	8	-13	25.00	13
CULIACÁN	SLSME000021	ESTATAL	HOSPITAL PEDIATRICO DE SINALOA	0	0	0	0	0	0	0	2	0.00	20	0	0	0	-	-
CULIACÁN	SLSSA002556	SSA	HOSPITAL PEDIATRICO DE SINALOA	0	0	0	4	8	6	-2	201	1.99	14	22	19	-3	31.58	11
CULIACÁN	SLSSA002643	SSA	JURISDICCION SANITARIA IV CULIACAN	0	0	0	2	36	47	11	1,729	0.12	19	170	111	-59	42.34	7
CULIACÁN	SLSMP002815	PRIVADA	MEDICA DE LA CIUDAD	0	0	0	7	0	0	0	53	13.21	9	0	0	0	-	-
CULIACÁN	SLSSA000852	SSA	OBISPO	0	0	0	0	0	0	0	0	-	-	0	0	0	-	-
CULIACÁN	SLSSA017455	SSA	OFICINAS JURISDICCIONALES	0	0	0	0	0	0	0	34	0.00	20	0	0	0	-	-
CULIACÁN	SLSMP000440	PRIVADA	OPERADORA NUEVA CLINICA SANTA MARIA S.A DE C.V	0	0	0	3	0	0	0	6	50.00	2	0	0	0	-	-
CULIACÁN	SLSSA000876	SSA	QUILA	0	0	0	0	0	0	0	6	0.00	20	0	0	0	-	-
CULIACÁN	SLSMP000411	PRIVADA	SANATORIO BATIZ RAMOS	0	0	0	0	0	0	0	1	0.00	20	0	0	0	-	-
CULIACÁN	SLSMP000394	PRIVADA	SANATORIO CEMSI CHAPULTEPEC	0	0	0	0	0	0	0	2	0.00	20	0	0	0	-	-
CULIACÁN	SLIMS000143	IMSS	UMF 35 CULIACAN	0	0	0	6	36	28	-8	709	0.85	18	45	50	5	56.00	1
CULIACÁN	SLIMS000155	IMSS	UMF 36 CULIACAN	0	0	0	15	49	39	-10	520	2.88	12	52	82	30	47.56	4
CULIACÁN	SLIMS000160	IMSS	UMF 46 CULIACAN	0	0	0	7	15	17	2	389	1.80	16	23	44	21	38.64	9
CULIACÁN	SLIMS000172	IMSS	UMF 52 CULIACAN	1	0	-1	3	2	7	5	102	2.94	11	2	20	18	35.00	10
CULIACÁN	SLIMS000633	IMSS	UMF 55 CULIACAN	0	0	0	5	8	24	16	275	1.82	15	19	53	34	45.28	5
CULIACÁN	SLIMS000196	IMSS	UMFH 22 EL DORADO	0	0	0	6	2	0	-2	20	30.00	5	3	0	-3	-	-
TOTAL MPIO. CULIACAN				34	14	-20	1,514	279	308	29	9,823	15.41		612	718	106	42.90	
BADIRAGUATO	SLSSA018060	SSA	CARAVANA DE LA SALUD TIPO 0 EL CASTILLO	0	0	0	0	0	0	0	0	-	-	0	0	0	-	-
BADIRAGUATO	SLSSA000362	SSA	HIGUERAS DE ALVAREZ BORBOA(H DELOS MONZO	0	0	0	0	0	0	0	0	-	-	0	0	0	-	-
BADIRAGUATO	SLSSA000246	SSA	HOSPITAL INTEGRAL BADIRAGUATO	0	0	0	0	5	5	0	106	0.00	1	9	17	8	29.41	1
TOTAL MPIO. BADIRAGUATO				0	0	0	0	5	5	0	106	0.00		9	17	8	29.41	
NAVOLATO	SLIMS000435	IMSS	HGSMF 4 NAVOLATO	1	0	-1	4	2	3	1	268	1.49	2	5	27	22	11.11	2
NAVOLATO	SLSSA002491	SSA	HOSPITAL INTEGRAL NAVOLATO	0	0	0	0	0	0	0	36	0.00	3	3	0	-3	-	-
NAVOLATO	SLSSA002305	SSA	SAN PEDRO	0	0	0	0	0	0	0	8	0.00	3	0	0	0	-	-
NAVOLATO	SLIMS000440	IMSS	UMFH 11 VILLA JUAREZ	0	0	0	5	3	1	-2	59	8.47	1	4	5	1	20.00	1
TOTAL MPIO. NAVOLATO				1	0	-1	9	5	4	-1	371	2.43		12	32	20	12.50	
TOTAL JURISDICCION 4, CULIACAN				35	14	-21	1,523	289	317	28	10,300	14.79		633	767	134	41.33	

NUEVA NORMALIDAD

INDICE DE POSITIVIDAD
41.33

TASA DE LETALIDAD
14.79



COVID-19 Sinaloa: Casos y Defunciones JURISDICCIÓN MAZATLÁN



SALUD
RETARÍA DE SALUD

NUEVA NORMALIDAD

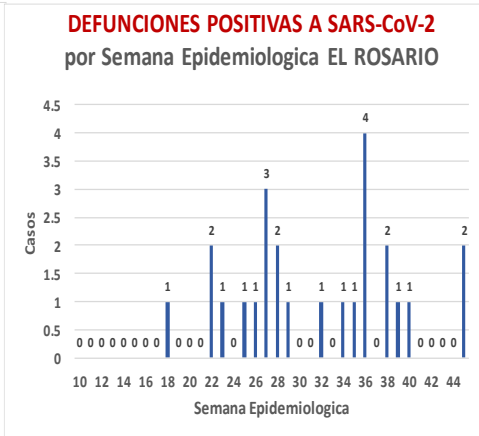
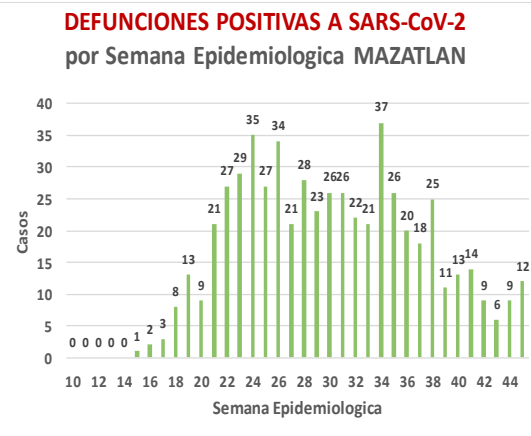
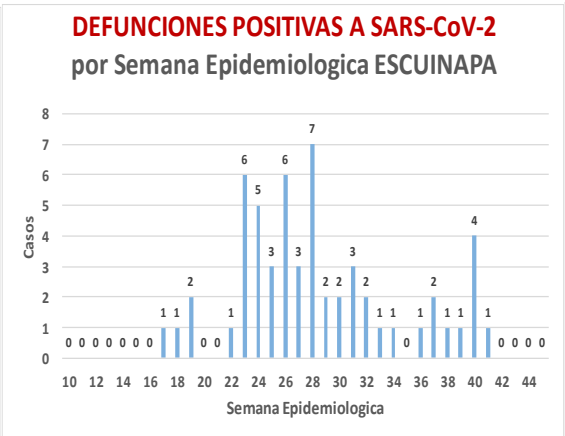
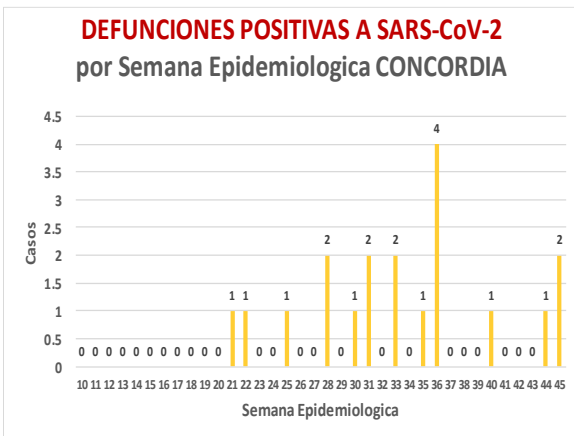
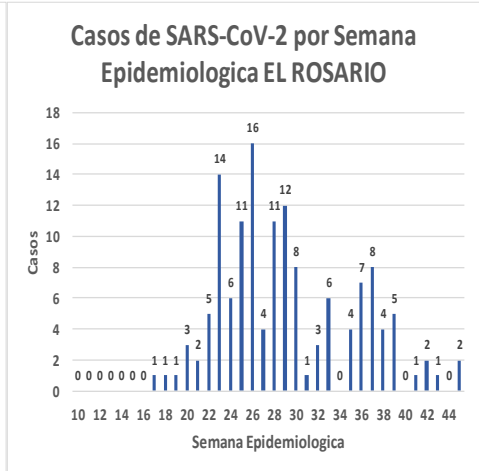
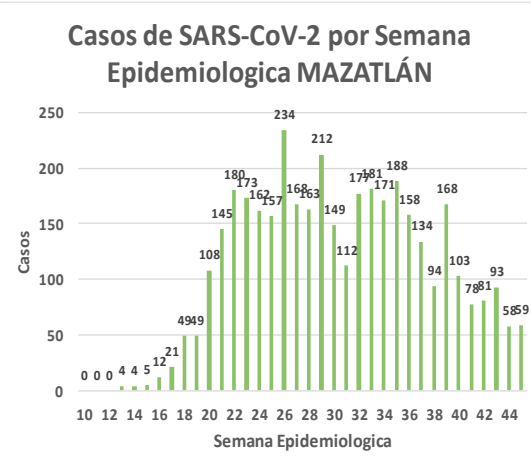
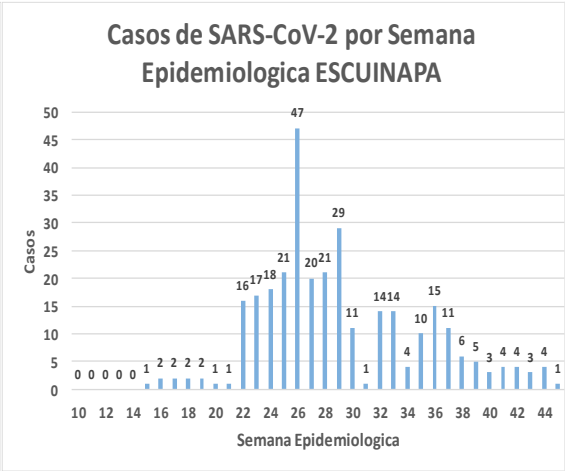
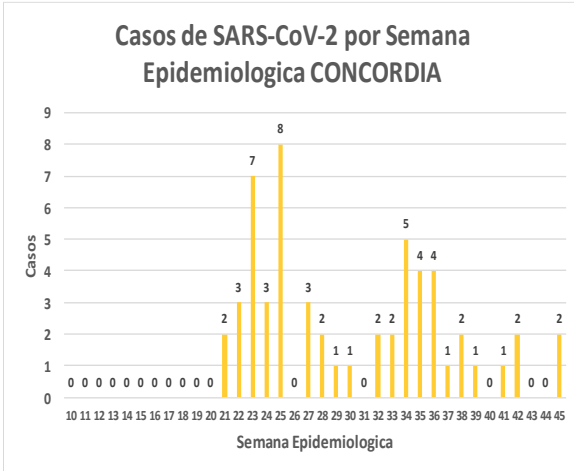
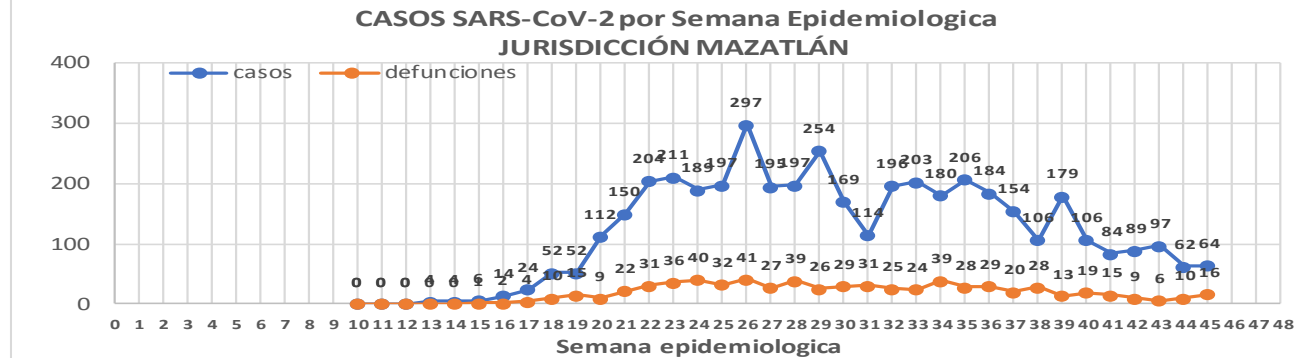
679
Defunciones
Jurisdicción
Mazatlán



Datos actualizados al **miércoles, 11 de noviembre de 2020**

JURISDICCION SANITARIA	Casos Acum. SARS-CoV-2*	%
Jurisd. No. 6 Mazatlan	4381	100.0%
CONCORDIA	56	1.3%
ESCUINAPA	310	7.1%
MAZATLAN	3874	88.4%
ROSARIO	141	3.2%

* Municipio de residencia



COVID-19 Sinaloa: Muestreo de Casos **JURISDICCIÓN MAZATLÁN**



SALUD
SECRETARÍA DE SALUD

**NUEVA
NORMALIDAD**

679

**Defunciones
Jurisdicción
MAZATLÁN**



Jurisd. No. 6 Mazatlan

INSTITUCION	NO ADECUADO	RECHAZADA	NO RECIBIDA	SOSPECHOSOS	TOTAL CON MUESTRA	% SOSPECHOSOS
IMSS	0	29	9	3,559	3,597	43.7%
IMSS-OPORTUNIDADES	0	11	0	194	205	2.5%
ISSSTE	2	24	3	364	393	4.8%
PRIVADA	4	26	1	286	317	3.9%
SEDENA	0	8	2	257	267	3.2%
SEMAR	0	8	2	169	179	2.2%
SSA	19	29	5	2,888	2,941	35.7%
PEMEX	0	0	0	5	5	0.1%
ESTATAL	0	0	0	4	4	0.0%
MUNICIPAL	2	0	0	323	325	3.9%
TOTAL	27	135	22	8,049	8,233	100.0%

0.3% 1.6% 0.3% 97.8% 100.0%

RESULTADO DEFINITIVO EN PLATAFORMA SISVER; JUR MAZATLÁN

SARS-CoV-2	4421
NEGATIVO	3466
NO RECIBIDA	22
INF AH1N1 PMD	4
RECHAZADA	135
B	7
A H3	3
METAPNEUMOVIRUS	1
ENTEROV//RHINOVIRUS	2
CORONA OC43	0
NO ADECUADO	27
INF A	0
CORONA 229E	0
CORONA NL63	0
CORONA HKU1	0
VSR	0
ADENOVIRUS	0
PARAINFLUENZA 3	0
NO SUBTIPIFICADO	0

INFORMACION AL DIA : miércoles, 11 de noviembre de 2020

SE TOMO MUESTRA PERO SIN RECEPCION EN LABORATORIO

Municipios	IMSS	IMSS- OPORTUNIDADES	ISSSTE	PRIVADA	SEDENA	SEMAR	SSA	PEMEX	ESTATAL	MUNICIPAL	TOTAL
CONCORDIA	0	1	1	0	1	0	1	0	0	0	4
ESCUINAPA	1	0	1	0	0	0	6	0	0	0	8
MAZATLAN	38	5	5	33	9	3	29	0	0	0	122
ROSARIO	1	0	0	3	0	0	7	0	0	0	134
TOTAL	40	6	7	36	10	3	43	0	0	0	268

COVID-19 Sinaloa: Informe ejecutivo: JURISDICCIÓN MAZATLÁN



SALUD
SECRETARÍA DE SALUD

Unidades de Salud que han reportado en SISVER

MUNICIPIO	CLUES	SECTOR	UNIDAD	Defunciones en la Semana Epidemiológica			Total Defunciones Asociadas a SarsCov-2	Casos confirmados en la Semana Epidemiológica			Total de Casos Confirmados	Tasa letalidad X 100 (D/G)*100	Lugar Letalidad	PRUEBAS REALIZADAS en la Sem Epidemiológica			INDICE DE POSITIVIDAD	Lugar de Índice de POSITIVIDAD
				SEM EPI NUM-44	SEM EPI NUM-45	Aumento		SEM EPI NUM-44	SEM EPI NUM-45	Aumento				SEM EPI NUM-44	SEM EPI NUM-45	Aumento		
MAZATLÁN	XXDES002099	SSA	BRIGADA EPIDEMIOLOGICA MAZATLAN	0	0	0	0	0	0	0	0	-	-	0	0	0	-	-
MAZATLÁN	SLSMP000732	PRIVADA	CLINICA HOSPITAL MARIA DEL MAR	0	0	0	4	0	0	0	12	33.33	3	0	0	0	-	-
MAZATLÁN	SLSMP000621	PRIVADA	CLINICA DEL MAR DE MAZATLAN S.A DE C.V.	0	0	0	8	2	1	-1	32	25.00	5	3	1	-2	100.00	1
MAZATLÁN	SLIMS000341	IMSS	HGZMF 3 MAZATLAN	5	11	6	309	46	33	-13	1,701	18.17	7	108	95	-13	34.74	8
MAZATLÁN	SLSSA002585	SSA	HOSPITAL GENERAL DE MAZATLAN	0	0	0	142	4	3	-1	373	38.07	2	13	6	-7	50.00	4
MAZATLÁN	SLSMM000014	MUNICIPAL	HOSPITAL MARGARITA MAZA DE JUAREZ	1	0	-1	15	0	0	0	208	7.21	10	0	1	1	0.00	10
MAZATLÁN	SLSMP002844	PRIVADA	HOSPITAL MARINA MAZATLAN	0	0	0	5	2	4	2	85	5.88	11	2	5	3	80.00	2
MAZATLÁN	SLSDN000016	SEDENA	HOSPITAL MILITAR REGIONAL DE MAZATLAN, SIN.	1	0	-1	34	0	0	0	201	16.92	8	0	0	0	-	-
MAZATLÁN	SLSMA000022	SEMAR	HOSPITAL NAVAL DE MAZATLAN	0	0	0	28	2	0	-2	101	27.72	4	3	0	-3	-	-
MAZATLÁN	SLSMP000616	PRIVADA	HOSPITAL SHARP MAZATLAN S. A DE C. V.	0	0	0	7	0	0	0	35	20.00	6	0	0	0	-	-
MAZATLÁN	SLIMO000733	IMSS-OPORTUNIDADES	HR VILLA UNION	0	0	0	10	0	1	1	110	9.09	9	1	3	2	33.33	9
MAZATLÁN	SLSSA002655	SSA	JURISDICCION SANITARIA VI MAZATLAN	0	0	0	0	2	3	1	427	0.00	14	7	6	-1	50.00	4
MAZATLÁN	SLIST000196	ISSSTE	MAZATLAN	3	5	2	105	1	6	5	261	40.23	1	1	8	7	75.00	3
MAZATLÁN	SLSSA001576	SSA	MAZATLAN (COL. 20 DE NOVIEMBRE)	0	0	0	0	0	0	0	0	-	-	0	0	0	-	-
MAZATLÁN	SLSSA001605	SSA	MAZATLAN (COL. CENTRO)	0	0	0	0	7	11	4	385	0.00	14	19	22	3	50.00	4
MAZATLÁN	SLSSA017501	SSA	OFICINAS JURISDICCIONALES	0	0	0	0	0	0	0	0	-	-	0	0	0	-	-
MAZATLÁN	SLIMS000353	IMSS	UMF 45 MAZATLAN	0	0	0	2	0	0	0	71	2.82	13	4	1	-3	0.00	10
MAZATLÁN	SLIMS000645	IMSS	UMF 56 PRADOS	0	0	0	5	3	4	1	95	5.26	12	10	9	-1	44.44	7
MAZATLÁN	SLSSA002515	SSA	VALLE DEL JARIPILLO	0	0	0	0	0	0	0	1	0.00	14	0	0	0	-	-
TOTAL MPIO. MAZATLAN				10	16	6	674	69	66	-3	4,098	16.45		171	157	-14	42.04	
CONCORDIA	XXDES002097	SSA	BRIGADA EPIDEMIOLOGICA CONCORDIA	0	0	0	0	0	0	0	0	-	-	0	0	0	-	-
CONCORDIA	SLSSA000485	SSA	CONCORDIA	0	0	0	0	0	0	0	10	0.00	2	0	0	0	-	-
CONCORDIA	SLSSA000473	SSA	HOSPITAL INTEGRAL CONCORDIA	0	0	0	1	0	0	0	14	7.14	1	0	0	0	-	-
TOTAL MPIO. CONCORDIA				0	0	0	1	0	0	0	24	4.17		0	0	0	-	
ROSARIO	SLIMO000832	IMSS-OPORTUNIDADES	EL POZOLE	0	0	0	0	0	0	0	0	-	-	0	0	0	-	-
ROSARIO	SLIST000225	ISSSTE	EL ROSARIO	0	0	0	0	0	0	0	1	0.00	2	0	0	0	-	-
ROSARIO	SLSSA001873	SSA	HOSPITAL INTEGRAL DE EL ROSARIO	0	0	0	2	1	0	-1	75	2.67	1	5	2	-3	0.00	1
ROSARIO	SLIMS000406	IMSS	UMFH 31 EL ROSARIO	0	0	0	0	0	0	0	3	0.00	2	0	0	0	-	-
TOTAL MPIO. ROSARIO				0	0	0	2	1	0	-1	79	2.53		5	2	-3	0.00	
ESCUINAPA	SLSSA001132	SSA	ESCUINAPA	0	0	0	1	0	0	0	19	5.26	3	0	0	0	-	-
ESCUINAPA	SLSSA018253	SSA	HOSPITAL GENERAL ESCUINAPA	0	0	0	24	3	1	-2	227	10.57	2	4	2	-2	50.00	1
ESCUINAPA	SLSSA001173	SSA	TEACAPAN	0	0	0	0	0	0	0	0	-	-	0	0	0	-	-
ESCUINAPA	SLIMS000230	IMSS	UMFH 29 ESCUINAPA	0	0	0	2	0	0	0	16	12.50	1	1	1	0	0.00	2
TOTAL MPIO. ESCUINAPA				0	0	0	27	3	1	-2	262	10.31		5	3	-2	33.33	
TOTAL JURISDICCION 6, MAZATLÁN				10	16	6	704	73	67	-6	4,463	15.77		181	162	-19	41.36	

NUEVA NORMALIDAD

INDICE DE POSITIVIDAD
41.36

TASA DE LETALIDAD
15.77



COVID-19 Sinaloa: Casos y Defunciones **JURISDICCIÓN GUASAVE**



NUEVA NORMALIDAD

481

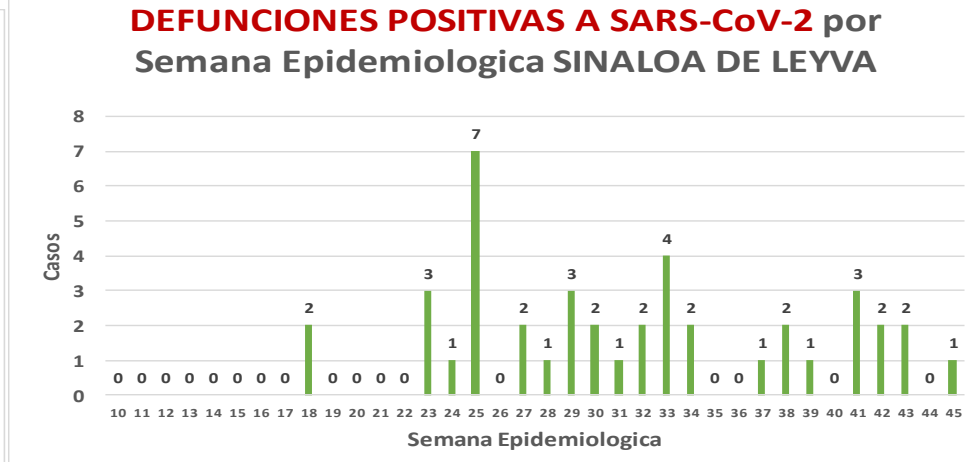
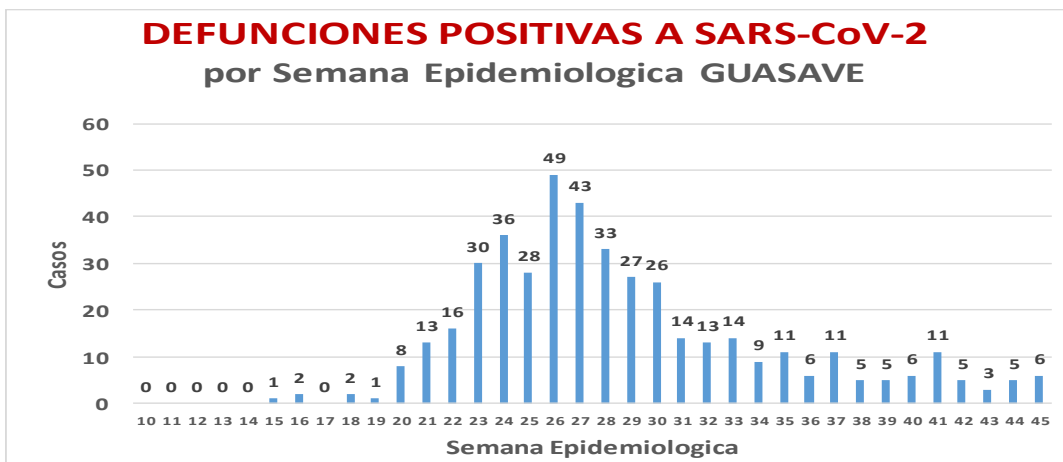
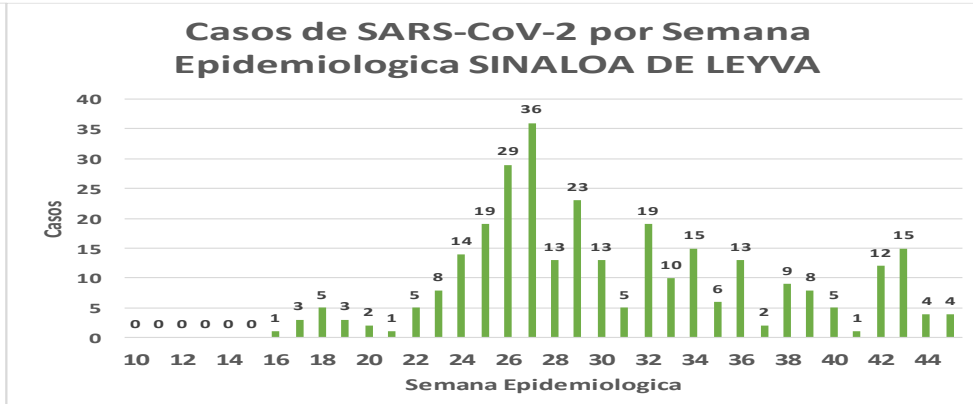
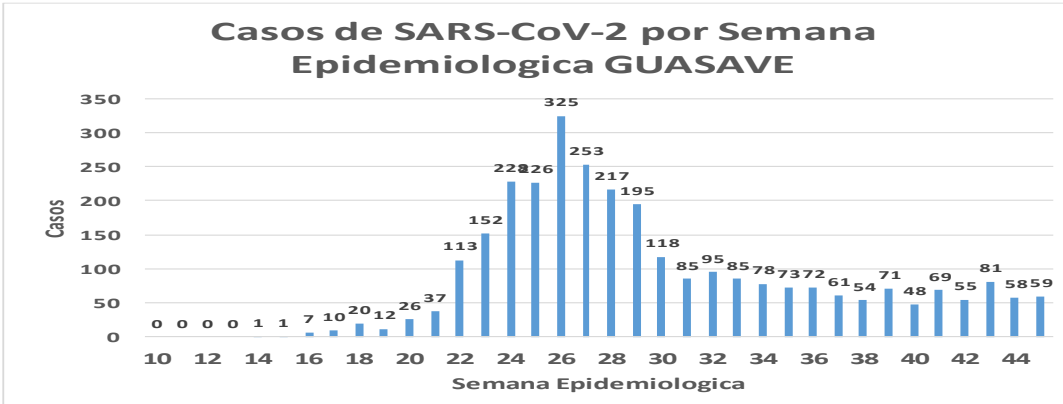
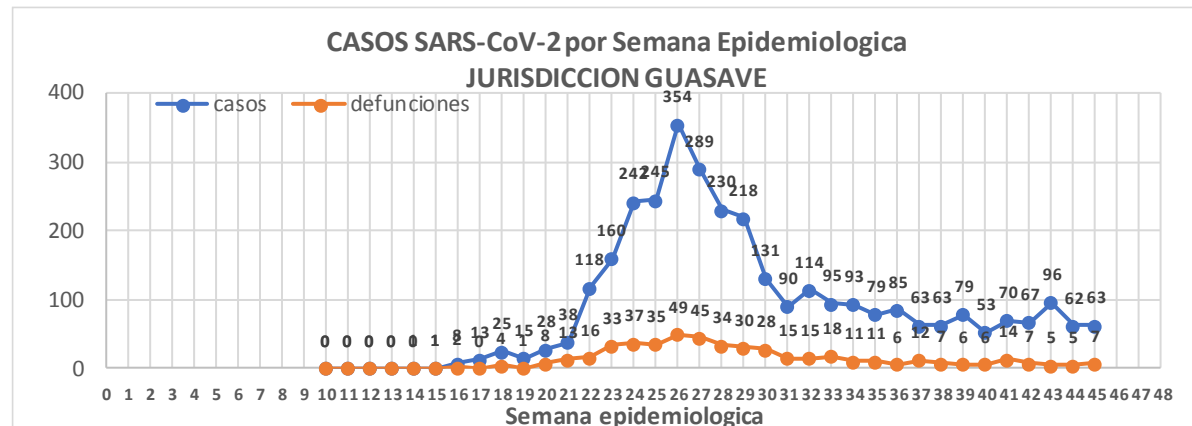
Defunciones Jurisdicción GUASAVE



Datos actualizados al **miércoles, 11 de noviembre de 2020**

JURISDICCION SANITARIA	Casos Acum. SARS-CoV-2*	%
Jurisd. No. 2 Guasave	3337	100.0%
GUASAVE	3030	90.8%
SINALOA	307	9.2%

* Municipio de residencia



COVID-19 Sinaloa: Muestreo de Casos **JURISDICCIÓN GUASAVE**



SALUD
SECRETARÍA DE SALUD

**NUEVA
NORMALIDAD**

481

**Defunciones
Jurisdicción
GUASAVE**



Jurisd. No. 2 Guasave						
INSTITUCION	NO ADECUADO	RECHAZADA	NO RECIBIDA	SOSPECHOSOS	TOTAL CON MUESTRA	% SOSPECHOSOS
IMSS	0	91	4	3,546	3,641	55.9%
IMSS-OPORTUNIDADES	0	2	0	13	15	0.2%
ISSSTE	1	2	0	104	107	1.6%
PRIVADA	0	0	0	51	51	0.8%
SEDENA	0	0	0	0	0	0.0%
SEMAR	0	0	0	5	5	0.1%
SSA	15	28	0	2,641	2,684	41.2%
PEMEX	0	0	0	1	1	0.0%
ESTATAL	0	0	0	8	8	0.1%
MUNICIPAL	0	0	0	0	0	0.0%
TOTAL	16	123	4	6,369	6,512	100.0%
	0.2%	1.9%	0.1%	97.8%	100.0%	

RESULTADO DEFINITIVO EN PLATAFORMA SISVER; JUR GUASAVE	
SARS-CoV-2	3365
NEGATIVO	2796
NO RECIBIDA	4
INF AH1N1 PMD	11
RECHAZADA	123
B	5
A H3	5
METAPNEUMOVIRUS	2
ENTEROV//RHINOVIRUS	5
CORONA OC43	0
NO ADECUADO	16
INF A	0
CORONA 229E	0
CORONA NL63	0
CORONA HKU1	0
VSR	0
ADENOVIRUS	0
PARAINFLUENZA 3	0
NO SUBTIPIFICADO	0

INFORMACION AL DIA : miércoles, 11 de noviembre de 2020

SE TOMO MUESTRA PERO SIN RECEPCION EN LABORATORIO

Municipios	IMSS	IMSS-OPORTUNIDADES	ISSSTE	PRIVADA	SEDENA	SEMAR	SSA	PEMEX	ESTATAL	MUNICIPAL	TOTAL
GUASAVE	101	0	1	12	0	0	54	0	0	0	168
SINALOA	4	0	1	1	0	0	6	0	0	0	12
TOTAL JURISDICCION	105	0	2	13	0	0	60	0	0	0	180

COVID-19 Sinaloa: Informe ejecutivo: JURISDICCIÓN GUASAVE



Unidades de Salud que han reportado en SISVER

MUNICIPIO	CLUES	SECTOR	UNIDAD	Defunciones en la Semana Epidemiológica			Total Defunciones Asociadas a SarsCov-2	Casos confirmados en la Semana Epidemiológica			Total de Casos Confirmados	Tasa letalidad X 100 (D/G)*100	Lugar Letalidad	PRUEBAS REALIZADAS en la Sem Epidemiológica			INDICE DE POSITIVIDAD	Lugar de Índice de Positividad
				SEM EPI NUM-44	SEM EPI NUM-45	Aumento		SEM EPI NUM-44	SEM EPI NUM-45	Aumento				SEM EPI NUM-44	SEM EPI NUM-45	Aumento		
GUASAVE	SLSSA001296	SSA	BACHOCO	0	0	0	0	0	0	0	1	0.00	3	0	0	0	-	-
GUASAVE	SLSSA001301	SSA	BAMOA	0	0	0	0	0	0	0	5	0.00	3	0	0	0	-	-
GUASAVE	XXDES002086	SSA	BRIGADA EPIDEMIOLOGICA GUASAVE	0	0	0	0	0	0	0	0	-	-	0	0	0	-	-
GUASAVE	SLSSA018224	SSA	CENTRO DE SALUD GUASAVE II	0	0	0	0	14	31	17	718	0.00	3	30	68	38	45.59	2
GUASAVE	SLSSA001354	SSA	COREREPE (EL GALLO)	0	0	0	0	0	0	0	1	0.00	3	0	0	0	-	-
GUASAVE	SLSSA001366	SSA	EL CUBILETE (EL NUMERO UNO)	0	0	0	0	0	0	0	2	0.00	3	0	0	0	-	-
GUASAVE	SLSSA001412	SSA	EL HUITUSSI	0	0	0	0	0	0	0	0	-	-	0	0	0	-	-
GUASAVE	SLSSA001395	SSA	GABRIEL LEYVA SOLANO (BENITO JUAREZ)	0	0	0	0	0	0	0	2	0.00	3	0	0	0	-	-
GUASAVE	SLSSA001383	SSA	GABRIEL LEYVA SOLANO (EL BATAMOTE)	0	0	0	0	0	0	0	1	0.00	3	0	0	0	-	-
GUASAVE	SLIST000160	ISSSTE	GUASAVE	0	0	0	0	0	0	0	0	-	-	0	0	0	-	-
GUASAVE	SLIMS000271	IMSS	HGZMF 32 GUASAVE	2	6	4	286	42	24	-18	1,880	15.21	2	90	78	-12	30.77	4
GUASAVE	SLSSA001255	SSA	HOSPITAL GENERAL GUASAVE	1	1	0	90	4	4	0	270	33.33	1	6	9	3	44.44	3
GUASAVE	SLSSA001400	SSA	JUAN JOSE RIOS	0	0	0	0	0	0	0	4	0.00	3	0	0	0	-	-
GUASAVE	SLSSA001313	SSA	LA BRECHA	0	0	0	0	0	0	0	2	0.00	3	0	0	0	-	-
GUASAVE	SLSSA001511	SSA	LA TRINIDAD	0	0	0	0	0	0	0	3	0.00	3	0	0	0	-	-
GUASAVE	SLSSA001470	SSA	LAS QUEMAZONES	0	0	0	0	0	0	0	1	0.00	3	0	0	0	-	-
GUASAVE	SLSSA001424	SSA	LEON FONSECA (ESTACION VERDURA)	0	0	0	0	0	0	0	3	0.00	3	0	0	0	-	-
GUASAVE	SLSSA001436	SSA	NIO	0	0	0	0	0	0	0	3	0.00	3	0	0	0	-	-
GUASAVE	SLSSA001441	SSA	PALOS BLANCOS	0	0	0	0	0	0	0	3	0.00	3	0	0	0	-	-
GUASAVE	SLSSA001506	SSA	SAN RAFAEL (GRAL.MIGUEL VALLE DAVALOS)	0	0	0	0	0	0	0	3	0.00	3	0	0	0	-	-
GUASAVE	SLIMS000312	IMSS	UMFH 15 JUAN JOSE RIOS	0	0	0	0	0	3	3	8	0.00	3	3	4	1	75.00	1
TOTAL MPIO. GUASAVE				3	7	4	376	60	62	2	2910	12.92		129	159	30	38.99	

SINALOA	SLSSA002211	SSA	ESTACION NARANJO	0	0	0	0	0	0	0	4	0.00	1	0	0	0	-	-
SINALOA	SLSSA002141	SSA	SINALOA DE LEYVA	0	0	0	0	0	1	1	143	0.00	1	0	6	6	16.67	-
SINALOA	SLSSA017361	SSA	UNIDAD TECNICO ADMINSTRATIVA	0	0	0	0	0	0	0	0	-	-	0	0	0	-	-
TOTAL MPIO. SINALOA DE LEYVA				0	0	0	0	0	1	1	147	0.00		0	6	6	16.67	

TOTAL JURISDICCION 2, GUASAVE				3	7	4	376	60	63	3	3,057	12.30		129	165	36	38.18	
--------------------------------------	--	--	--	----------	----------	----------	------------	-----------	-----------	----------	--------------	--------------	--	------------	------------	-----------	--------------	--

NUEVA NORMALIDAD

INDICE DE POSITIVIDAD
38.18

TASA DE LETALIDAD
12.3



COVID-19 Sinaloa: Casos y Defunciones JURISDICCIÓN GUAMUCHIL



SALUD
SECRETARÍA DE SALUD

NUEVA NORMALIDAD

250

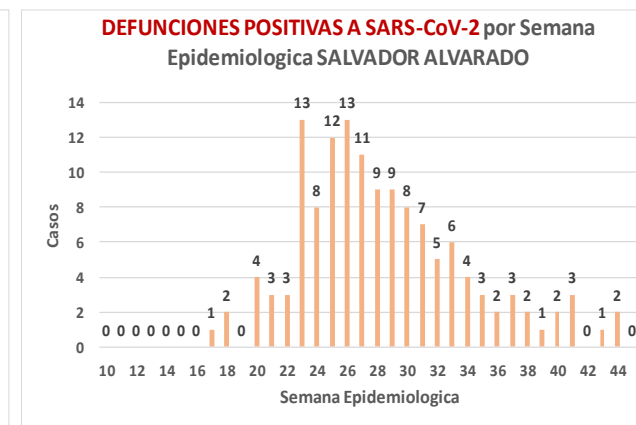
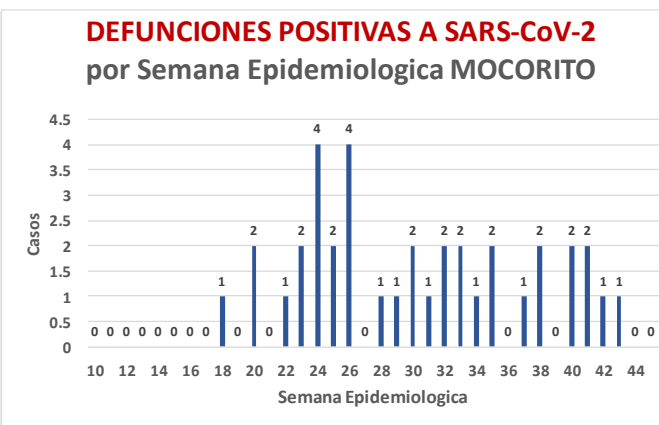
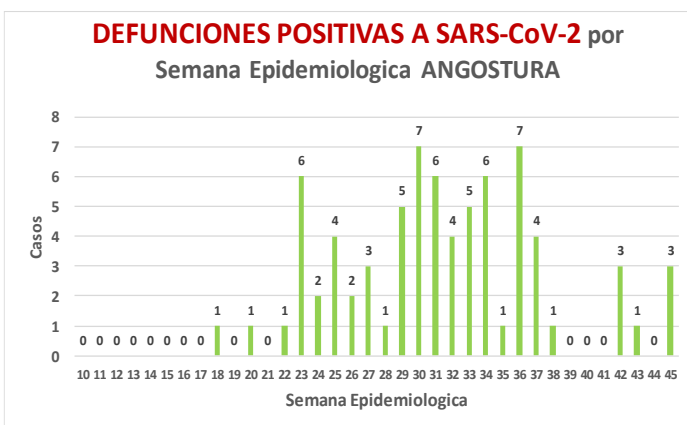
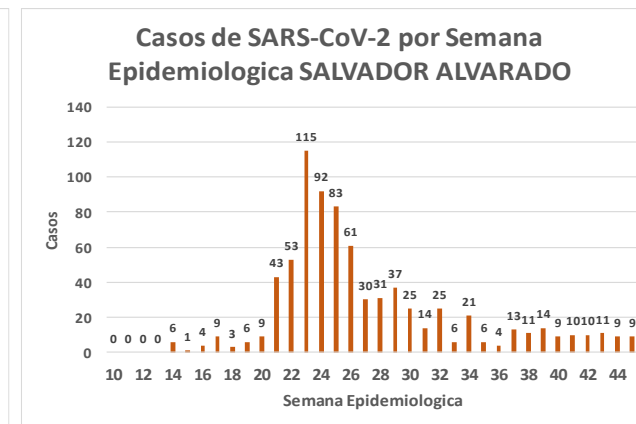
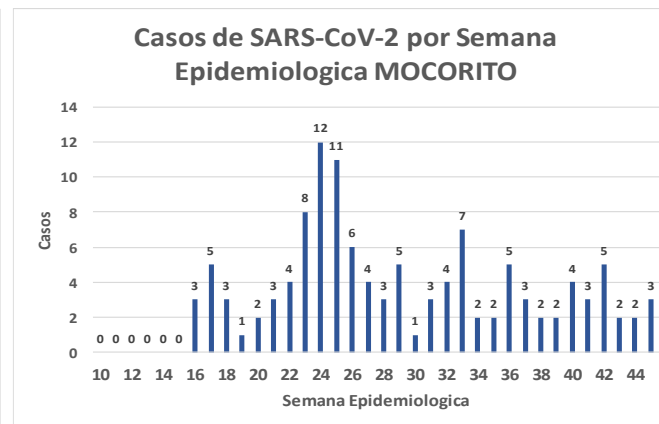
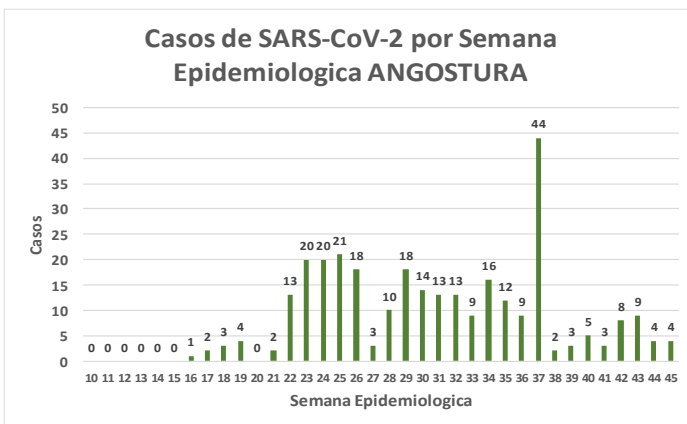
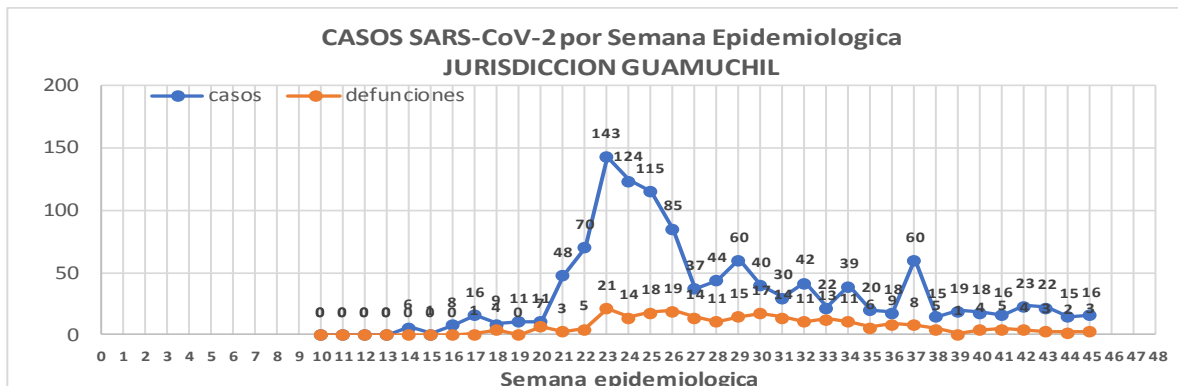
Defunciones Jurisdicción GUAMUCHIL



Datos actualizados al **miércoles, 11 de noviembre de 2020**

JURISDICCION SANITARIA	Casos Acum. SARS-CoV-2*	%
Jurisd. No. 3 Guamuchil	1210	100.0%
ANGOSTURA	306	25.3%
MOCORITO	120	9.9%
SALVADOR ALVARADO	784	64.8%

* Municipio de residencia



COVID-19 Sinaloa: Muestreo de Casos **JURISDICCIÓN GUAMUCHIL**



Jurisd. No. 3 Guamuchil

INSTITUCION	NO ADECUADO	RECHAZADA	NO RECIBIDA	SOSPECHOSOS	TOTAL CON MUESTRA	% SOSPECHOSOS
IMSS	0	6	1	668	675	33.7%
IMSS-OPORTUNIDADES	0	0	0	0	0	0.0%
ISSSTE	0	3	0	75	78	3.9%
PRIVADA	0	0	0	26	26	1.3%
SEDENA	0	0	0	8	8	0.4%
SEMAR	0	0	0	0	0	0.0%
SSA	3	10	0	1,186	1,199	59.8%
PEMEX	0	0	0	0	0	0.0%
ESTATAL	0	0	0	18	18	0.9%
MUNICIPAL	0	0	0	0	0	0.0%
TOTAL	3	19	1	1,981	2,004	100.0%
	0.1%	0.9%	0.0%	98.9%	100.0%	

RESULTADO DEFINITIVO EN PLATAFORMA SISVER; JUR GUAMUCHIL

SARS-CoV-2	1218
NEGATIVO	724
NO RECIBIDA	1
INF AH1N1 PMD	0
RECHAZADA	19
B	1
A H3	0
METAPNEUMOVIRUS	0
ENTEROV//RHINOVIRUS	3
CORONA OC43	0
NO ADECUADO	3
INF A	0
CORONA 229E	0
CORONA NL63	0
CORONA HKU1	0
VSR	0
ADENOVIRUS	0
PARAINFLUENZA 3	0
NO SUBTIPIFICADO	0

NUEVA NORMALIDAD

250

Defunciones
Jurisdicción
GUAMUCHIL

INFORMACION AL DIA : miércoles, 11 de noviembre de 2020

SE TOMO MUESTRA PERO SIN RECEPCION EN LABORATORIO

Municipios	IMSS	IMSS-OPORTUNIDADES	ISSSTE	PRIVADA	SEDENA	SEMAR	SSA	PEMEX	ESTATAL	MUNICIPAL	TOTAL
ANGOSTURA	3	0	2	4	0	0	1	0	2	0	12
MOCORITO	0	0	1	0	0	0	4	0	0	0	5
SALVADOR ALVARADO	10	0	4	1	0	0	3	0	0	0	18
TOTAL JURISDICCION	13	0	7	5	0	0	8	0	2	0	35



COVID-19 Sinaloa: Informe ejecutivo: JURISDICCIÓN GUAMUCHIL

Unidades de Salud que han reportado en SISVER

MUNICIPIO	CLUES	SECTOR	UNIDAD	Defunciones en la Semana Epidemiológica			Total Defunciones Asociadas a SarsCov-2				Total de Casos Confirmados	Tasa letalidad X 100 (D/G)*100	Lugar Letalidad	PRUEBAS REALIZADAS en la Sem Epidemiologica			INDICE DE POSITIVIDAD	Lugar de Indice de POSITIVIDAD
				SEM EPI NUM-44	SEM EPI NUM-45	Aumento		SEM EPI NUM-44	SEM EPI NUM-45	Aumento				SEM EPI NUM-44	SEM EPI NUM-45	Aumento		
SALVADOR ALVARADO	SLSSA001955	SSA	CENTRO DE SALUD GUAMUCHIL	0	0	0	0	0	0	0	0	-	-	0	0	0	-	-
SALVADOR ALVARADO	SLIST000230	ISSSTE	GUAMUCHIL	0	0	0	0	0	0	0	0	-	-	0	0	0	-	-
SALVADOR ALVARADO	SLIMS000411	IMSS	HGSMF 30 GUAMUCHIL	1	2	1	134	11	5	-6	418	32.06	1	21	16	-5	31.25	1
SALVADOR ALVARADO	SLSSA018113	SSA	HOSPITAL GENERAL DE GUAMUCHIL	0	0	0	57	6	2	-4	326	17.48	2	15	18	3	11.11	2
SALVADOR ALVARADO	SLSSA002631	SSA	JURISDICCION SANITARIA III GUAMUCHIL	0	0	0	0	0	0	0	270	0.00	3	0	0	0	-	-
TOTAL MPIO. SALVADOR ALVARADO				1	2	1	191	17	7	-10	1014	18.84		36	34	-2	20.59	
ANGOSTURA	SLSSA000193	SSA	HOSPITAL INTEGRAL ANGOSTURA	0	0	0	0	0	0	0	19	0.00	1	0	0	0	-	-
ANGOSTURA	SLIMS000090	IMSS	UMF 51 LA ANGOSTURA	0	0	0	0	0	0	0	3	0.00	1	2	0	-2	-	-
TOTAL MPIO. ANGOSTURA				0	0	0	0	0	0	0	22	0.00		2	0	-2	-	
MOCORITO	SLSSA001716	SSA	HOSPITAL INTEGRAL MOCORITO	0	0	0	1	0	0	0	16	6.25	1	2	0	-2	-	-
TOTAL MPIO. MOCORITO				0	0	0	1	0	0	0	16	6.25		2	0	-2	-	
TOTAL JURISDICCION 3, GUAMUCHIL				1	2	1	192	17	7	-10	1,052	18.25		40	34	-6	20.59	

NUEVA NORMALIDAD

INDICE DE POSITIVIDAD
20.59

TASA DE LETALIDAD
18.25

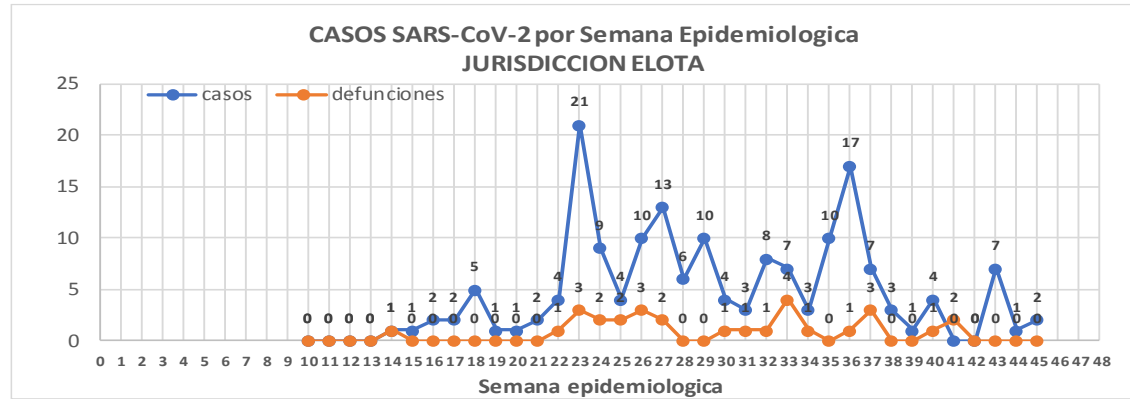


COVID-19 Sinaloa: Casos y Defunciones JURISDICCIÓN ELOTA

Datos actualizados al **miércoles, 11 de noviembre de 2020**

JURISDICCION SANITARIA	Casos Acum. SARS-CoV-2*	%
Jurisd. No. 5 Elota	169	100.0%
COSALA	68	40.2%
ELOTA	54	32.0%
SAN IGNACIO	47	27.8%

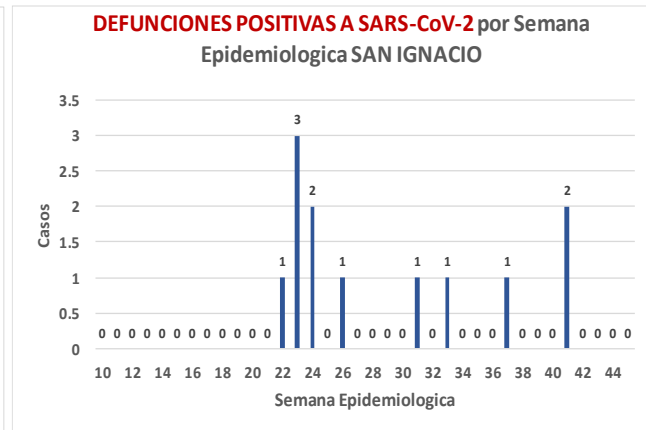
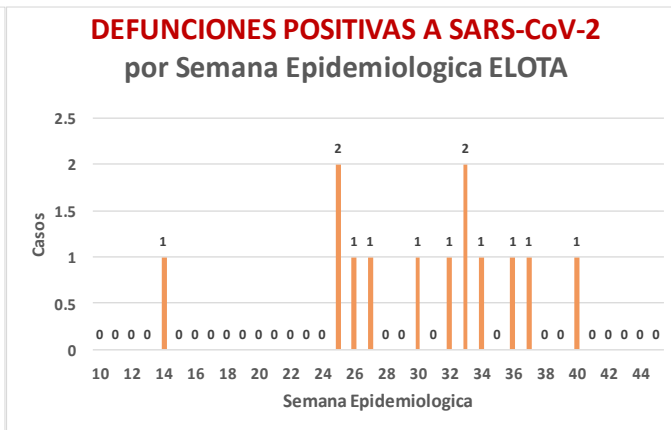
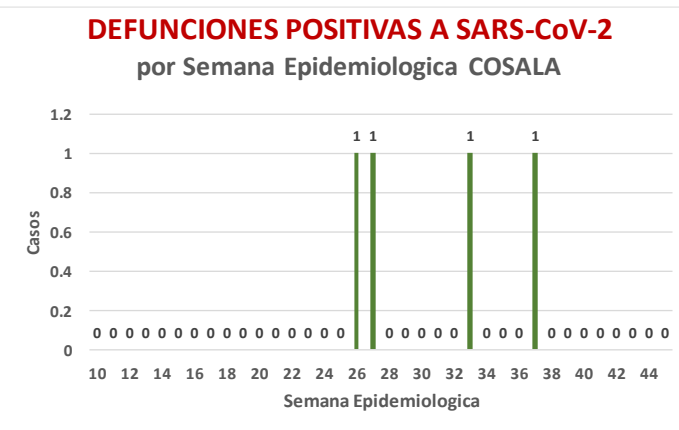
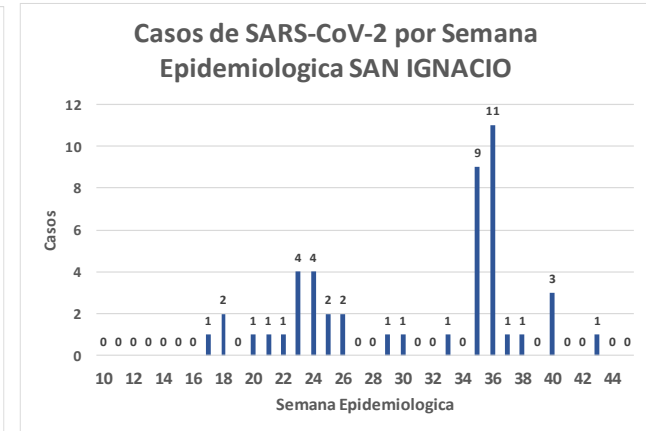
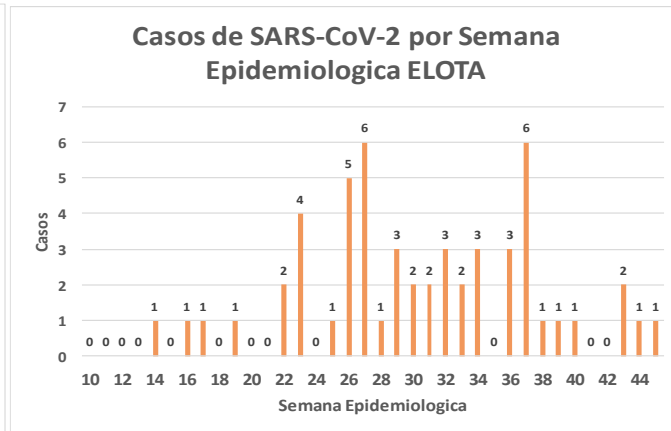
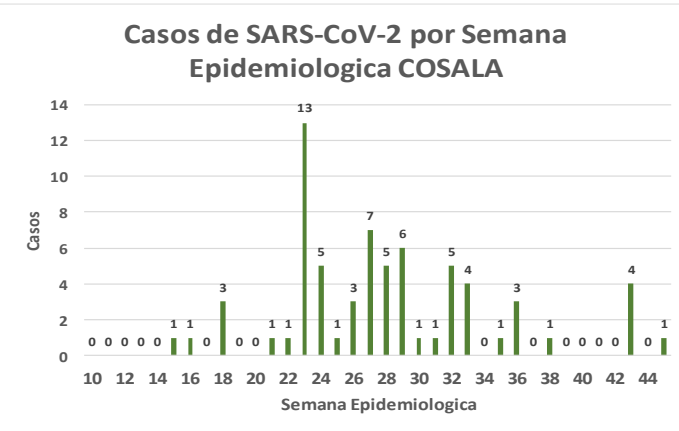
* Municipio de residencia



NUEVA NORMALIDAD

29

Defunciones Jurisdicción ELOTA



COVID-19 Sinaloa: Muestreo de Casos **JURISDICCIÓN ELOTA**



**NUEVA
NORMALIDAD**

29

**Defunciones
Jurisdicción
ELOTA**



Jurisd. No. 5 Elota

INSTITUCION	NO ADECUADO	RECHAZADA	NO RECIBIDA	SOSPECHOSOS	TOTAL CON MUESTRA	% SOSPECHOSOS
IMSS	0	0	0	39	39	10.4%
IMSS-OPORTUNIDADES	0	0	0	1	1	0.3%
ISSSTE	0	0	0	32	32	8.6%
PRIVADA	0	1	0	7	8	2.1%
SEDENA	0	0	0	4	4	1.1%
SEMAR	0	0	0	0	0	0.0%
SSA	2	14	0	268	284	75.9%
PEMEX	0	0	0	0	0	0.0%
ESTATAL	0	0	0	5	5	1.3%
MUNICIPAL	0	0	0	1	1	0.3%
TOTAL	2	15	0	357	374	100.0%
	0.5%	4.0%	0.0%	95.5%	100.0%	

RESULTADO DEFINITIVO EN PLATAFORMA SISVER; JUR ELOTA	
SARS-CoV-2	172
NEGATIVO	163
NO RECIBIDA	0
INF AH1N1 PMD	1
RECHAZADA	15
B	4
A H3	0
METAPNEUMOVIRUS	1
ENTEROV//RHINOVIRUS	3
CORONA OC43	1
NO ADECUADO	2
INF A	0
CORONA 229E	0
CORONA NL63	0
CORONA HKU1	0
VSR	0
ADENOVIRUS	1
PARAINFLUENZA 3	0
NO SUBTIPIFICADO	0

INFORMACION AL DIA : miércoles, 11 de noviembre de 2020

SE TOMO MUESTRA PERO SIN RECEPCION EN LABORATORIO

Municipios	IMSS	IMSS-OPORTUNIDADES	ISSSTE	PRIVADA	SEDENA	SEMAR	SSA	PEMEX	ESTATAL	MUNICIPAL	TOTAL
COSALA	0	0	1	0	0	0	3	0	0	0	4
ELOTA	0	0	2	0	0	0	1	0	0	0	3
SAN IGNACIO	0	0	1	0	0	0	3	0	0	0	4
TOTAL JURISDICCION	0	0	4	0	0	0	7	0	0	0	11

COVID-19 Sinaloa: Informe ejecutivo: JURISDICCION ELOTA

Unidades de Salud que han reportado en SISVER

MUNICIPIO	CLUES	SECTOR	UNIDAD	Defunciones en la Semana Epidemiologica			Total Defunciones Asociadas a SarsCov-2	Casos confirmados en la Semana Epidemiologica			Total de Casos Confirmados	Tasa letalidad X 100 (D/G)*100	Lugar Letalidad	PRUEBAS REALIZADAS en la Sem Epidemiologica			INDICE DE POSITIVIDAD	Lugar de Indice de POSITIVIDAD
				SEM EPI NUM-44	SEM EPI NUM-45	Aumento		SEM EPI NUM-44	SEM EPI NUM-45	Aumento				SEM EPI NUM-44	SEM EPI NUM-45	Aumento		
ELOTA	SLSSA017594	SSA	HOSPITAL GENERAL LA CRUZ	0	0	0	0	0	0	0	6	0.00	1	0	0	0	-	-
ELOTA	SLSSA001086	SSA	LA CRUZ	0	0	0	0	0	0	0	0	-	-	0	0	0	-	-
ELOTA	SLIMS000225	IMSS	UMF 21 LA CRUZ	0	0	0	0	0	0	0	3	0.00	1	0	0	0	-	-
TOTAL MPIO. ELOTA				0	0	0	0	0	0	0	9	0.00		0	0	0	-	
COSALÁ	SLSSA000572	SSA	HOSPITAL INTEGRAL COSALA	0	0	0	1	0	1	1	55	1.82	-	0	3	3	33.33	1
TOTAL MPIO. COSALA				0	0	0	1	0	1	1	55	1.82		0	3	3	33.33	
SAN IGNACIO	SLSSA017570	SSA	HOSPITAL INTEGRAL SAN IGNACIO	0	0	0	0	0	0	0	0	-	-	0	0	0	-	-
TOTAL MPIO. SAN IGNACIO				0	0	0	0	0	0	0	0	-		0	0	0	-	
TOTAL JURISDICCION 5, ELOTA				0	0	0	1	0	1	1	64	1.56		0	3	3	33.33	

NUEVA NORMALIDAD

**INDICE DE POSITIVIDAD
33.33**

**TASA DE LETALIDAD
1.56**





DIRECCIÓN DE PREVENCIÓN Y PROMOCIÓN DE LA SALUD
SUBDIRECCIÓN DE VIGILANCIA EPIDEMIOLÓGICA

SALUD

SECRETARÍA DE SALUD

