



SERVICIOS DE SALUD DE SINALOA

SUBDIRECCIÓN DE VIGILANCIA EPIDEMIOLÓGICA



LUNES, 11 DE MARZO DEL 2024

27/FEB/2020 AL 11/MAR/2024, 1474 DÍAS TRANSCURRIDOS DE COVID-19 EN SINALOA

# COVID-19 SINALOA

## COMUNICADO TECNICO DIARIO



**Nota:** Este comunicado contiene información preliminar y sus datos pueden variar sin previo aviso, datos presentados disponibles a la fecha y corte especificados.



**SALUD**  
SECRETARÍA DE SALUD

**DGE**

DIRECCIÓN GENERAL  
DE EPIDEMIOLOGÍA

PLATAFORMA SINAVE/SISVER





# SITUACION GENERAL EN EL ESTADO DE SINALOA POR SARS-COV 2



## SERVICIOS DE SALUD DE SINALOA SUBDIRECCION DE EPIDEMIOLOGIA

### SINALOA , PLATAFORMA DE VIGILANCIA EPIDEMIOLOGICA COVID-19

MUNICIPIOS	NOTIFICADOS ACUMULADO AL 11/mar/2024			RESULTADO FINAL						
	AMBOS GENEROS	FEMENINOS	MASCULINOS	RESULTADO NEGATIVO	RESULTADO INFLUENZA	OTROS DX	POSITIVO SARS-CoV-2	SOSPECHOSOS	DEFUNCION (+) Sars-CoV-2	CASOS ACTIVOS *
AHOME	68,644	39,152	29,492	36,933	228	536	30,632	3	1,741	0
CHOIX	993	533	460	489	3	17	481	0	49	0
EL FUERTE	6,327	3,602	2,725	2,908	13	60	3,332	0	291	0
GUASAVE	42,293	24,263	18,030	23,007	70	678	15,726	2	1,074	1
SINALOA	3,248	1,829	1,419	1,925	10	62	1,205	0	154	0
ANGOSTURA	2,964	1,643	1,321	1,346	3	21	1,568	2	175	0
MOCORITO	1,808	994	814	1,019	9	33	750	0	113	0
SALVADOR ALVARADO	8,729	5,074	3,655	4,394	4	46	4,228	1	291	0
BADIRAGUATO	2,478	1,398	1,080	1,474	19	50	916	0	43	0
CULIACAN	217,694	127,908	89,786	123,645	494	2,192	88,179	32	3,606	3
NAVOLATO	11,105	6,398	4,707	5,748	25	116	5,101	1	352	0
COSALA	1,343	685	658	614	3	15	515	0	17	0
ELOTA	3,792	2,087	1,705	2,229	6	39	1,478	0	70	0
SAN IGNACIO	804	453	351	414	3	13	381	0	31	1
CONCORDIA	650	340	310	312	0	7	318	0	48	0
MAZATLAN	70,466	39,739	30,727	39,959	62	581	27,947	3	1,680	1
ESCUINAPA	4,586	2,589	1,997	2,196	40	110	2,250	0	161	0
ROSARIO	3,690	1,964	1,726	1,557	2	39	1,997	1	115	0
<b>TOTAL</b>	<b>451,614</b>	<b>260,651</b>	<b>190,963</b>	<b>250,169</b>	<b>994</b>	<b>4,615</b>	<b>187,012</b>	<b>45</b>	<b>10,011</b>	<b>6</b>
OTRO ESTADO	8,794	4,435	4,359	6,261	22	6	2,400	8	111	0

CASOS ACTIVOS\*: Caso Confirmado Positivo con fecha de inicio de sintomas en los ultimos 14 dias.

NOTIFICADOS

451,614

NEGATIVOS

250,169

POSITIVOS

187,012

SOSPECHOSOS

45

DEFUNCIONES

10,011

HOSPITALIZADOS

21,225

### TASAS E INDICES ACUMULADOS

TASA DE INCIDENCIA ESTATAL X 100,000 HABS 5,833

INDICE DE LETALIDAD 5.35%

% POSITIVIDAD 41.4 %

INDICE DE HOSPITALIZACION 11.2%



Concentrado General, casos COVID-19.



# CASOS ACTIVOS POR MUNICIPIO EN EL ESTADO DE SINALOA POR SARS-COV 2



ACTIVOS ESTIMADOS

6

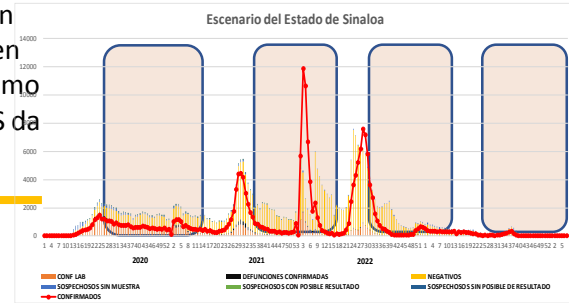
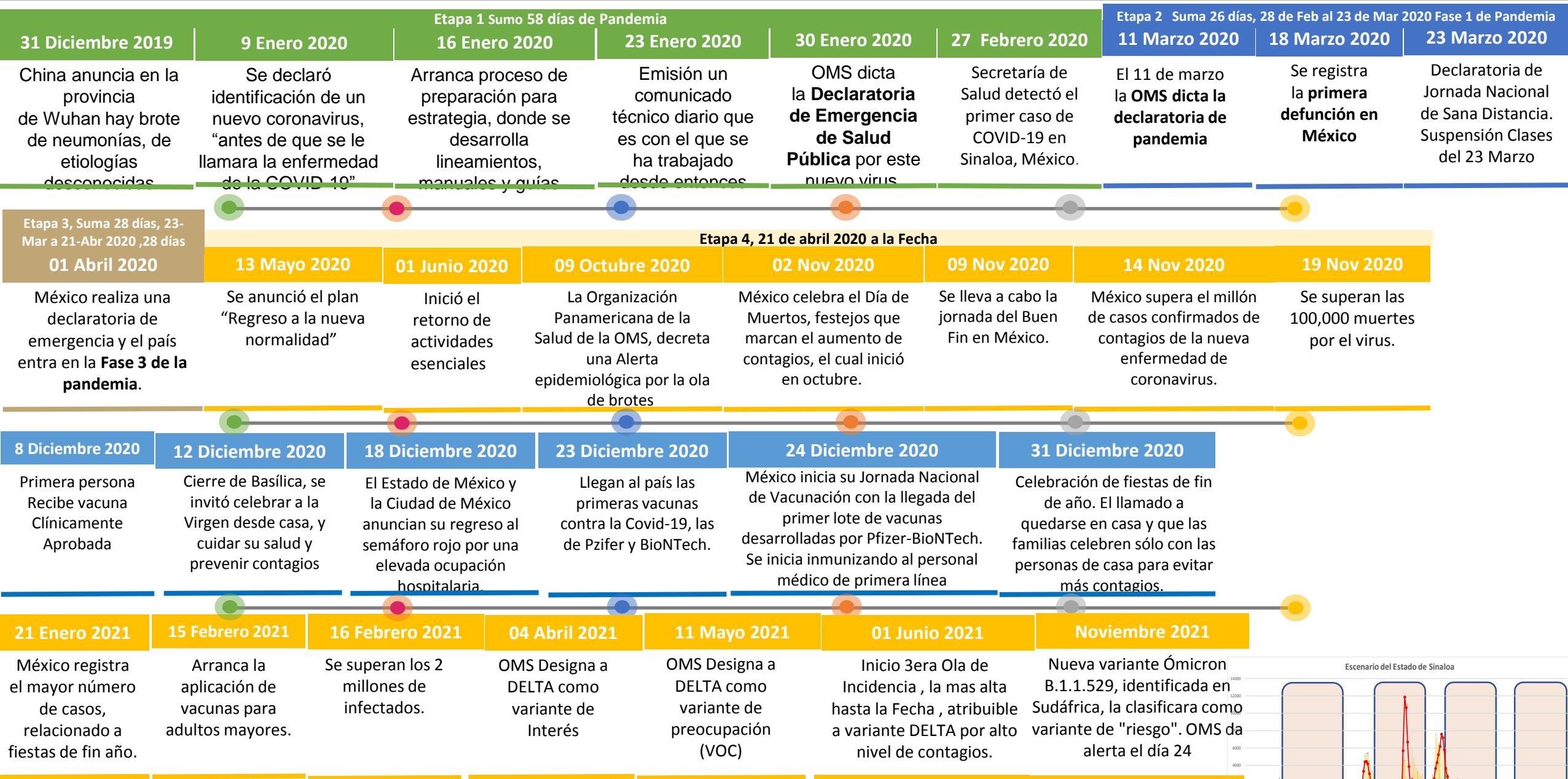
HOSPITALIZADOS 5

AMBULATORIOS 1

CASO ACTIVO: Caso Confirmado Positivo con Fecha de Inicio de Síntomas en los Últimos 14 Días.



# CRONOLOGIA COVID-19, FASES, ETAPAS Y FECHAS



La primera ola empezó cuando inició la epidemia, en febrero de 2020 hasta Septiembre  
 La segunda ola epidémica fue en octubre de 2020 y llegó un punto máximo en abril de 2021  
 La Tercer ola epidémica Inicio en Junio de 2021 a Noviembre



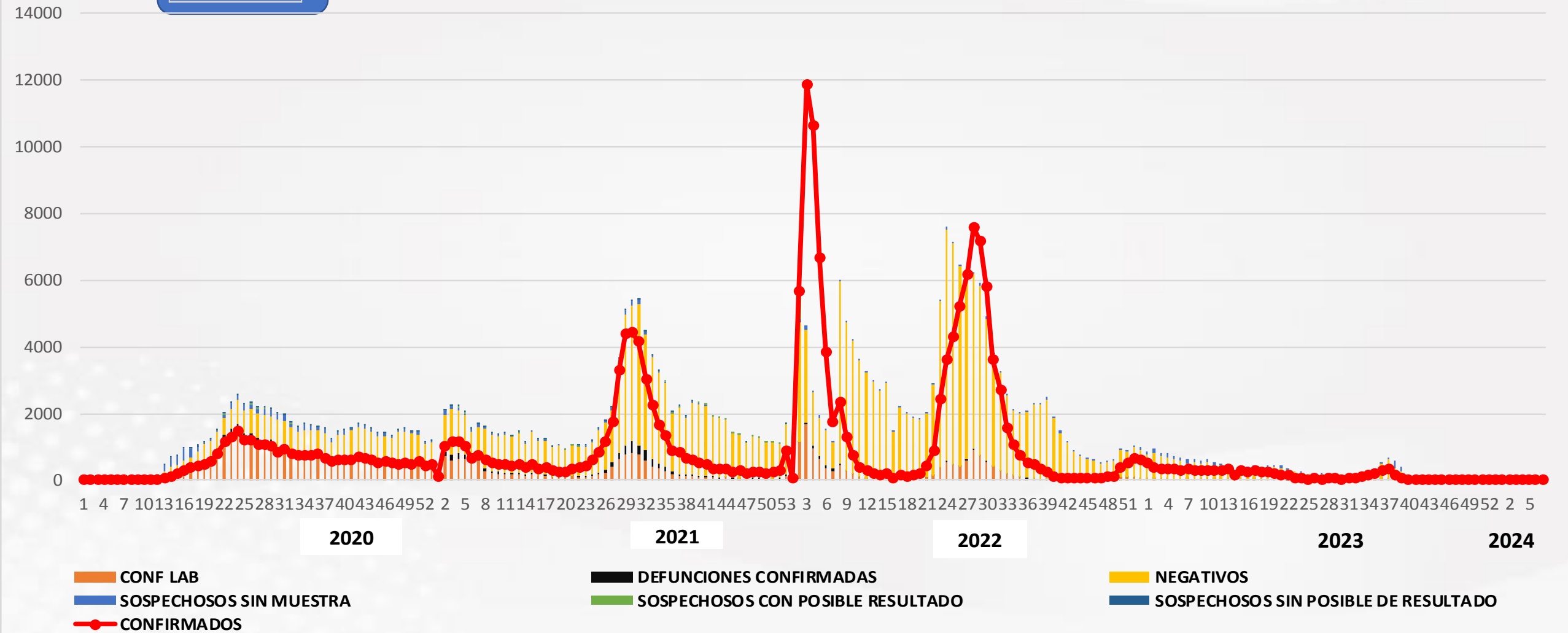
# COVID-19 Sinaloa: Concentrado General de Casos Positivos, Sospechosos y Negativos



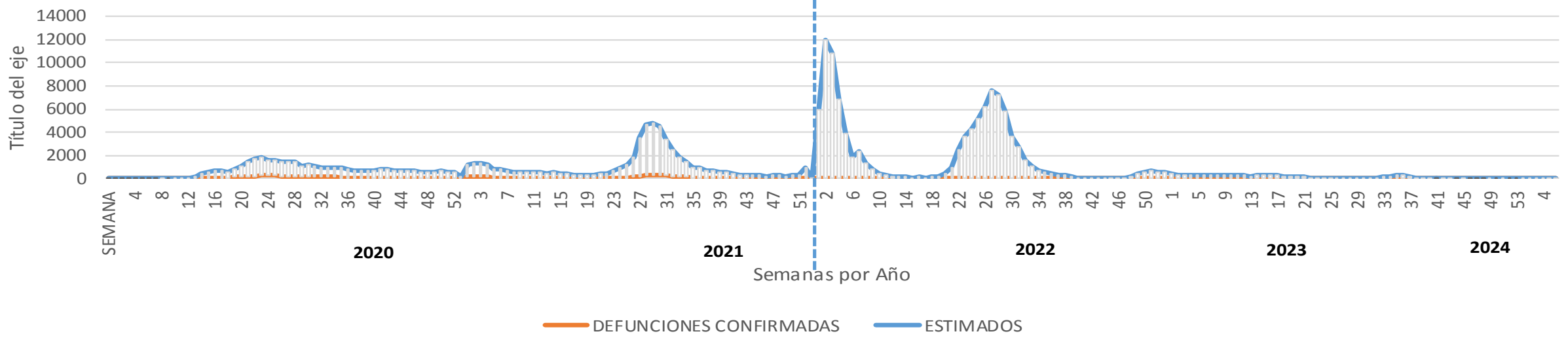
NOTIFICADOS

451,614

## Escenario del Estado de Sinaloa

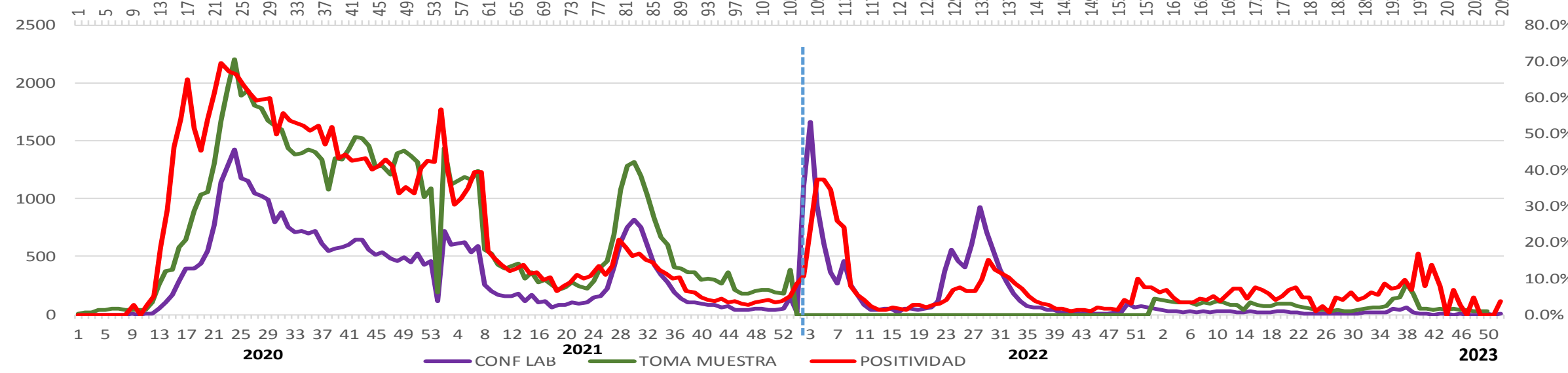


### Casos y Defunciones del Estado de Sinaloa



2022

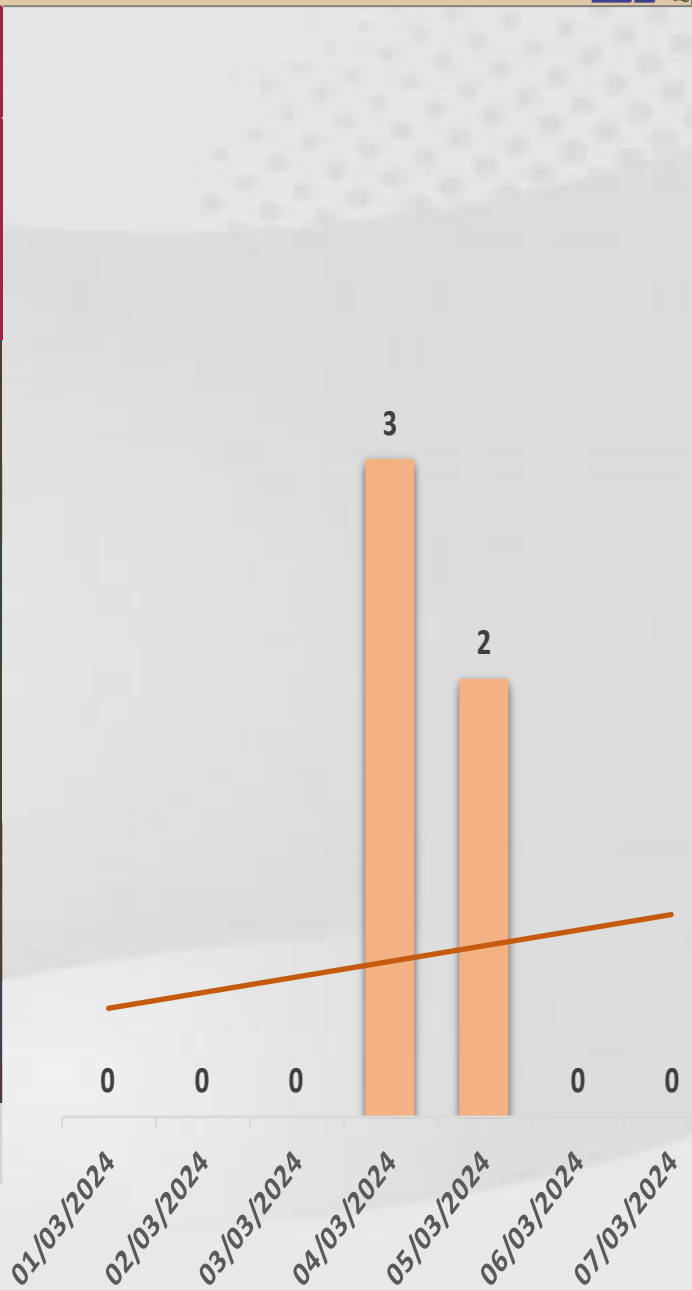
### Comportamiento de Positividad en Toma de Muestras por SARS-Cov2 en Sinaloa



# CONFIRMADOS SARS-COV 2 POR LESP EN SINALOA LOS ULTIMOS 10 DIAS



LISTA DE CASOS CONFIRMADOS POR LESP LOS ULTIMOS DIAS POR MUNICIPIO	CONFIRMADOS ACUMULADOS AL CORTE DE HOY 11/mar/2024	VENTANA DE RESPUESTA LESP CONFIRMADOS A SARS-COV-2			CASOS CONFIRMADOS A SARS-COV-2 LOS ULTIMOS 7 DIAS EVOLUCIONADOS EN PLATAFORMA SINAVE/SISVER							Total Casos Confirmados Últimos 10 Días	
		10/03/2024	09/03/2024	08/03/2024	07/03/2024	06/03/2024	05/03/2024	04/03/2024	03/03/2024	02/03/2024	01/03/2024		
AHOME	30,632	0	0	0	0	0	0	0	0	0	0	0	
CHOIX	481	0	0	0	0	0	0	0	0	0	0	0	
EL FUERTE	3,332	0	0	0	0	0	0	0	0	0	0	0	
GUASAVE	15,726	0	0	0	0	0	1	0	0	0	0	1	
SINALOA	1,205	0	0	0	0	0	0	0	0	0	0	0	
ANGOSTURA	1,568	0	0	0	0	0	0	0	0	0	0	0	
MOCORITO	750	0	0	0	0	0	0	0	0	0	0	0	
SALVADOR ALVARA	4,228	0	0	0	0	0	0	0	0	0	0	0	
BADIRAGUATO	916	0	0	0	0	0	0	0	0	0	0	0	
CULIACAN	88,179	0	0	0	0	0	1	2	0	0	0	3	
NAVOLATO	5,101	0	0	0	0	0	0	0	0	0	0	0	
COSALA	515	0	0	0	0	0	0	0	0	0	0	0	
ELOTA	1,478	0	0	0	0	0	0	0	0	0	0	0	
SAN IGNACIO	381	0	0	0	0	0	0	1	0	0	0	1	
CONCORDIA	318	0	0	0	0	0	0	0	0	0	0	0	
MAZATLAN	27,947	0	0	0	0	0	0	0	0	0	0	0	
ESCUINAPA	2,250	0	0	0	0	0	0	0	0	0	0	0	
ROSARIO	1,997	0	0	0	0	0	0	0	0	0	0	0	
<b>Total Estado</b>	<b>187,004</b>	<b>0</b>	<b>0</b>	<b>0</b>	<b>0</b>	<b>0</b>	<b>2</b>	<b>3</b>	<b>0</b>	<b>0</b>	<b>0</b>	<b>5</b>	
De Otros Estados	<b>2,400</b>	Fuente: Plataforma Nacional SINAVE/SISVER, Preliminar al Corte. Acumulados al 11/mar/2024, Por Municipio. Con Ventana de											
Total	<b>189,404</b>	Tiempo de 3 dias.											



VENTANA DE TIEMPO: Lapso de respuesta considerado referente a los procesos de laboratorio y posible demanda de muestras así como de actualización en Plataforma.



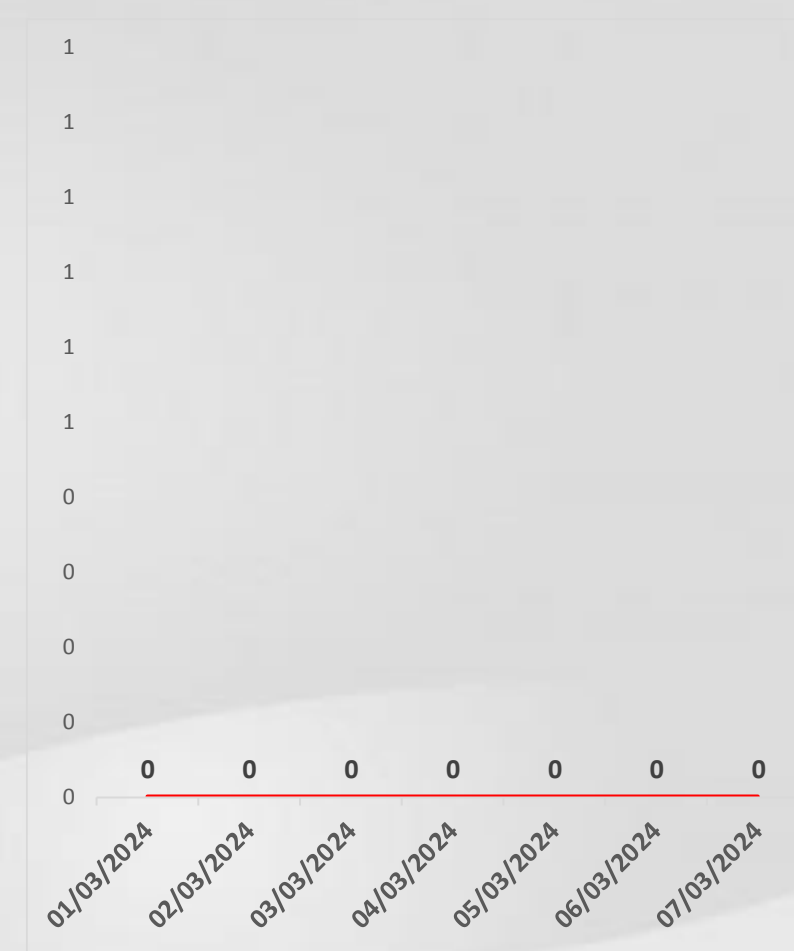
# COVID-19 Sinaloa: Defunciones Confirmadas por Laboratorio a SARS-CoV-2



## Notificadas por Municipio últimos 10 días.

LISTA DE CASOS DE DEFUNCIONES CONFIRMADAS POR LESP LOS ULTIMOS DIAS POR MUNICIPIO	CONFIRMADOS ACUMULADOS AL CORTE DE HOY 11/mar/2024	VENTANA DE RESPUESTA LESP CONFIRMADOS A SARS-COV-2			CASOS CONFIRMADOS A SARS-COV-2 LOS ULTIMOS 7 DIAS EVOLUCIONADOS EN PLATAFORMA SINAVE/SISVER							Total Defunciones Confirmadas a SARS-Cov2 los Últimos 10 Días	
		10/03/2024	09/03/2024	08/03/2024	07/03/2024	06/03/2024	05/03/2024	04/03/2024	03/03/2024	02/03/2024	01/03/2024		
AHOME	1,741	0	0	0	0	0	0	0	0	0	0	0	0
CHOIX	49	0	0	0	0	0	0	0	0	0	0	0	0
EL FUERTE	291	0	0	0	0	0	0	0	0	0	0	0	0
GUASAVE	1,074	0	0	0	0	0	0	0	0	0	0	0	0
SINALOA	154	0	0	0	0	0	0	0	0	0	0	0	0
ANGOSTURA	175	0	0	0	0	0	0	0	0	0	0	0	0
MOCORITO	113	0	0	0	0	0	0	0	0	0	0	0	0
SALVADOR ALVARADO	291	0	0	0	0	0	0	0	0	0	0	0	0
BADIRAGUATO	43	0	0	0	0	0	0	0	0	0	0	0	0
CULIACAN	3,606	0	0	0	0	0	0	0	0	0	0	0	0
NAVOLATO	352	0	0	0	0	0	0	0	0	0	0	0	0
COSALA	17	0	0	0	0	0	0	0	0	0	0	0	0
ELOTA	70	0	0	0	0	0	0	0	0	0	0	0	0
SAN IGNACIO	31	0	0	0	0	0	0	0	0	0	0	0	0
CONCORDIA	48	0	0	0	0	0	0	0	0	0	0	0	0
MAZATLAN	1,680	0	0	0	0	0	0	0	0	0	0	0	0
ESCUINAPA	161	0	0	0	0	0	0	0	0	0	0	0	0
ROSARIO	115	0	0	0	0	0	0	0	0	0	0	0	0
<b>Total Estado</b>	<b>10,011</b>	<b>0</b>	<b>0</b>	<b>0</b>	<b>0</b>	<b>0</b>	<b>0</b>	<b>0</b>	<b>0</b>	<b>0</b>	<b>0</b>	<b>0</b>	<b>0</b>
De Otros Estados	<b>111</b>												
<b>Total</b>	<b>10,122</b>												

Fuente: Plataforma Nacional SINAVE/SISVER, Preliminar al Corte. Acumulados al 11/mar/2024, Por Municipio. Con Ventana de Tiempo de 3 días.



VENTANA DE TIEMPO: Lapso de respuesta considerado referente a los procesos de laboratorio y posible demanda de muestras, certificación por defunción, así como de actualización en Plataforma.



# COVID-19 Sinaloa: Casos y Defunciones Positivas a SARS-CoV-2, por LESPS, Notificadas por Jurisdicción los últimos 10 días.



LISTA DE CASOS CONFIRMADOS POR LESP LOS ULTIMOS DIAS POR MUNICIPIO	CONFIRMADOS ACUMULADOS AL CORTE DE HOY 11/mar/2024	VENTANA DE RESPUESTA LESP CONFIRMADOS A SARS-COV-2			CASOS CONFIRMADOS A SARS-COV-2 LOS ULTIMOS 7 DIAS EVOLUCIONADOS EN PLATAFORMA SINAVE/SISVER							Total Confirmados por LESP en SISVER los Ultimos 10 Dias		
		10/03/2024	09/03/2024	08/03/2024	07/03/2024	06/03/2024	05/03/2024	04/03/2024	03/03/2024	02/03/2024	01/03/2024			
Jurisdicción I, Los Mochis	34,445	0	0	0	0	0	0	0	0	0	0	0	0	
Jurisdicción II, Guasave	32,657	0	0	0	0	0	1	0	0	0	0	0	1	
Jurisdicción III, Guamuchil	8,114	0	0	0	0	0	0	0	0	0	0	0	0	
Jurisdicción IV, Culiacán	94,711	0	0	0	0	0	1	2	0	0	0	0	3	
Jurisdicción V, Mazatlán	30,124	0	0	0	0	0	0	1	0	0	0	0	1	
Jurisdicción VI, Escuinapa	4,247	0	0	0	0	0	0	0	0	0	0	0	0	
<b>Total Estado</b>	<b>204,298</b>	<b>0</b>	<b>0</b>	<b>0</b>	<b>0</b>	<b>0</b>	<b>2</b>	<b>3</b>	<b>0</b>	<b>0</b>	<b>0</b>	<b>0</b>	<b>5</b>	



LISTA DE DEFUNCIONES ULTIMOS DIAS POR JURISDICCIONES	DEFUNCIONES ACUMULADAS AL CORTE DE HOY 11/mar/2024	VENTANA DE RESPUESTA LESP CONFIRMADOS A SARS-COV-2			DEFUNCIONES CONFIRMADAS A SARS-COV-2 LOS ULTIMOS 7 DIAS EVOLUCIONADOS EN PLATAFORMA SINAVE/SISVER							Total Evoluciones a Defuncion en los Ultimos 10 Dias		
		10/03/2024	09/03/2024	08/03/2024	07/03/2024	06/03/2024	05/03/2024	04/03/2024	03/03/2024	02/03/2024	01/03/2024			
Jurisdicción I, Los Mochis	2,081	0	0	0	0	0	0	0	0	0	0	0	0	
Jurisdicción II, Guasave	1,228	0	0	0	0	0	0	0	0	0	0	0	0	
Jurisdicción III, Guamuchil	579	0	0	0	0	0	0	0	0	0	0	0	0	
Jurisdicción IV, Culiacán	4,018	0	0	0	0	0	0	0	0	0	0	0	0	
Jurisdicción V, Mazatlán	1,829	0	0	0	0	0	0	0	0	0	0	0	0	
Jurisdicción VI, Escuinapa	276	0	0	0	0	0	0	0	0	0	0	0	0	
<b>Total Estado</b>	<b>10,011</b>	<b>0</b>	<b>0</b>	<b>0</b>	<b>0</b>	<b>0</b>	<b>0</b>	<b>0</b>	<b>0</b>	<b>0</b>	<b>0</b>	<b>0</b>	<b>0</b>	

VENTANA DE TIEMPO: Lapso de respuesta considerado referente a los procesos de laboratorio y posible demanda de muestras, certificación por defunción, así como de actualización en Plataforma.

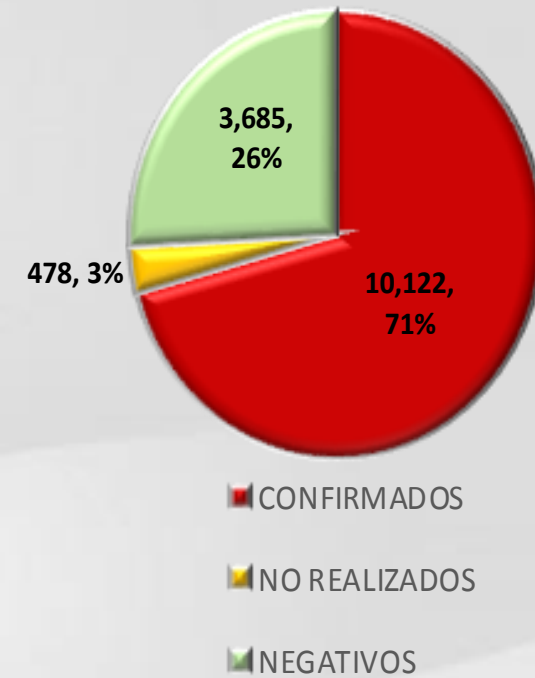
COVID-19 Sinaloa: Defunciones Confirmadas por Laboratorio, Asociación  
Dictaminación a SARS-CoV-2 Notificadas al Estado.



COVID 19, SINALOA: DEFUNCIONES POR ASOCIACION Y DICTAMINACION CLINICA EPIDEMIOLOGICA

CLASIFICACION FINAL DE DEFUNCIONES AL 11/mar/2024	TOMA DE MUESTRA		TOTAL	TOTAL DEFUNCIONES
	SI	NO		
CONFIRMADO POR LABORATORIO	7,763	0	7,763	<b>10,122</b>
CONFIRMADO POR ANTIGENO	153	1,541	1,694	
CONFIRMADO POR ASOCIACION	22	99	121	
CONFIRMADO POR DICTAMINACION	43	501	544	
INVALIDO	4	0	4	<b>478</b>
NO REALIZADO	85	0	85	
SOSPECHOSO	47	342	389	
NEGATIVO	2,960	0	2,960	<b>3,685</b>
NEGATIVO ANTIGENO	24	701	725	
<b>TOTAL</b>	<b>11,101</b>	<b>3,184</b>	<b>14,285</b>	<b>14,285</b>

CLASIFICACION FINAL DE PRUEBAS SARS COV2 DE DEFUNCIONES



# COVID-19 Sinaloa: Casos confirmados en personal de la salud por Institución



SARS-CoV-2 POR INSTITUCION Y	MEDICOS	ENFERMERAS	OTROS TRABAJADORES	LABORATORISTAS	DENTISTAS	TOTAL
SSA	1,412	1,580	1,470	108	148	4,718
IMSS	1,833	3,057	2,634	175	68	7,767
IMSS-OPORTUNIDADES	120	125	84	2	6	337
SEDENA	7	5	9	3	0	24
ISSSTE	554	766	356	43	20	1,739
SEMAR	21	29	12	2	2	66
MUNICIPAL	14	11	13	0	0	38
ESTATAL	114	70	37	4	0	225
PRIVADA	223	196	778	14	16	1,227
PEMEX	0	0	0	0	0	0
CRUZ ROJA	0	0	0	0	0	0
UNIVERSITARIO	1	0	0	0	0	1
<b>TOTAL</b>	<b>4,299</b>	<b>5,839</b>	<b>5,393</b>	<b>351</b>	<b>260</b>	<b>16,142</b>
	<b>26.6%</b>	<b>36.2%</b>	<b>33.4%</b>	<b>2.2%</b>	<b>1.6%</b>	<b>100.0%</b>

CONFIRMADOS DEL AREA DE LA SALUD	CASOS	DEFUNCIONES
MEDICOS	4,299	67
ENFERMERAS	5,839	19
OTROS TRABAJADORES DE LA SALUD	5,393	22
LABORATORISTAS	351	3
DENTISTAS	260	4
<b>TOTAL</b>	<b>16,142</b>	<b>115</b>



# CUADROS ACUMULADOS CONFIRMADOS A SARS-COV 2 POR INSTITUCION EN EL ESTADO DE SINALOA



CONFIRMADOS A SARS-COV2	CASOS	DEFUNCIONES
SSA	34,032	1,877
IMSS	102,803	5,883
IMSS-OPORTUNIDADES	2,553	95
SEDENA	792	84
ISSSTE	8,087	1,541
SEMAR	607	36
MUNICIPAL	237	16
ESTATAL	1,187	306
PRIVADA	39,065	283
PEMEX	7	1
CRUZ ROJA	0	0
UNIVERSITARIO	2	0
<b>TOTAL</b>	<b>189,372</b>	<b>10,122</b>

EMBARAZADAS POSITIVAS A SARS-COV2	CASOS	DEFUNCIONES
SSA	457	12
IMSS	1,253	6
IMSS-OPORTUNIDADES	73	0
SEDENA	14	0
ISSSTE	60	0
SEMAR	9	0
MUNICIPAL	2	0
ESTATAL	23	0
PRIVADA	428	2
PEMEX	0	0
CRUZ ROJA	0	0
UNIVERSITARIO	0	0
<b>TOTAL</b>	<b>2,319</b>	<b>20</b>

HOSPITALIZADOS CONFIRMADOS A SARS-COV2	CASOS HOSPITALIZADOS	DEFUNCIONES HOSPITALIZADOS
SSA	5,020	1,873
IMSS	10,502	5,837
IMSS-OPORTUNIDADES	252	93
SEDENA	332	82
ISSSTE	3,092	1,537
SEMAR	254	36
MUNICIPAL	64	16
ESTATAL	595	306
PRIVADA	1,112	283
PEMEX	1	1
CRUZ ROJA	0	0
UNIVERSITARIO	1	0
<b>TOTAL</b>	<b>21,225</b>	<b>10,064</b>

MENORES DE 18 AÑOS CONFIRMADOS A SARS-COV2	CASOS	DEFUNCIONES
SSA	3,107	9
IMSS	5,202	26
IMSS-OPORTUNIDADES	252	1
SEDENA	55	0
ISSSTE	222	2
SEMAR	28	0
MUNICIPAL	5	0
ESTATAL	48	0
PRIVADA	3,599	1
PEMEX	0	0
CRUZ ROJA	0	0
UNIVERSITARIO	1	0
<b>TOTAL</b>	<b>12,519</b>	<b>39</b>



# COVID-19 SINALOA

COMUNICADO TECNICO DIARIO



Dr. Macondo Montoya Parra.  
Subdirector De Vigilancia Epidemiológica.

Dr. Rafael Martínez Rocha.  
Jefe de Depto. De Vigilancia Epidemiológica.

Dr. Carlos Alberto Carlón Núñez.  
Coordinador Estatal SISVER.



# SALUD

SECRETARÍA DE SALUD

# DGE

DIRECCIÓN GENERAL  
DE EPIDEMIOLOGÍA

PLATAFORMA SINAVE/SISVER

Notificación de Eventos Emergentes con Impacto Epidemiológico al  
667 758-70-00, ext. 40413.

E-mail: [epidesin@yahoo.com.mx](mailto:epidesin@yahoo.com.mx)

Blvd. Alfonso Zaragoza Maytorena n° 2204, edificio "A", tercer piso,  
Fraccionamiento Bonanzas, C.P. 80020, Culiacán, Sinaloa.



Bitácora diaria de CTD Covid-19 en  
[http://saludsinaloa.gob.mx/index.php/coronavirus\\_/](http://saludsinaloa.gob.mx/index.php/coronavirus_/)  
Apartado "Panorama Epidemiológico de COVID-19"