



SERVICIOS DE SALUD DE SINALOA

SUBDIRECCIÓN DE VIGILANCIA EPIDEMIOLÓGICA

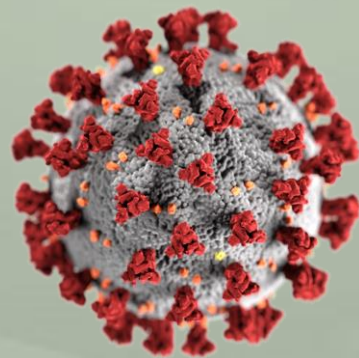


VIERNES, 11 DE MARZO DEL 2022

27/FEB/2020 AL 11/MAR/2022, 743 DÍAS TRANSCURRIDOS DE COVID-19 EN SINALOA

COVID-19 SINALOA

COMUNICADO TECNICO DIARIO



Nota: Este comunicado contiene información preliminar y sus datos pueden variar sin previo aviso, datos presentados disponibles a la fecha y corte especificados.



Dra. Kryzia Yukié Jara Báez
Jefe de Depto. De Vigilancia
Epidemiológica
Servicios de Salud de Sinaloa



SALUD

SECRETARÍA DE SALUD

DGE

DIRECCIÓN GENERAL
DE EPIDEMIOLOGÍA

PLATAFORMA SINAVE/SISVER



SITUACION GENERAL EN EL ESTADO DE SINALOA POR SARS-COV 2



SERVICIOS DE SALUD DE SINALOA										
SINALOA , PLATAFORMA DE VIGILANCIA EPIDEMIOLOGICA COVID-19										
MUNICIPIOS	NOTIFICADOS ACUMULADO AL 11/mar/2022			RESULTADO FINAL						
	AMBOS GENEROS	FEMENINOS	MASCULINOS	RESULTADO NEGATIVO	RESULTADO INFLUENZA	OTROS DX	POSITIVO SARS-CoV-2	SOSPECHOSOS	DEFUNCION (+) Sars-CoV-2	CASOS ACTIVOS *
AHOME	43,619	24,591	19,028	21,469	50	244	21,401	288	1,679	137
CHOIX	846	436	410	387	3	14	442	3	49	1
EL FUERTE	4,910	2,737	2,173	2,082	6	34	2,763	17	283	8
GUASAVE	25,905	14,573	11,332	13,455	39	219	10,668	126	1,041	53
SINALOA	2,452	1,339	1,113	1,461	5	31	920	4	150	6
ANGOSTURA	2,352	1,291	1,061	1,052	1	15	1,254	8	168	3
MOCORITO	1,365	734	631	757	2	13	568	7	107	1
SALVADOR ALVARADO	6,813	3,873	2,940	3,671	1	24	3,063	8	284	9
BADIRAGUATO	2,072	1,152	920	1,204	7	26	791	3	39	2
CULIACAN	114,097	64,810	49,287	58,375	146	1,151	50,540	839	3,409	313
NAVOLATO	8,704	4,951	3,753	4,293	13	37	4,162	36	334	4
COSALA	1,204	601	603	514	1	11	482	6	15	0
ELOTA	3,327	1,819	1,508	1,904	5	17	1,365	4	67	3
SAN IGNACIO	701	390	311	353	1	9	338	1	31	0
CONCORDIA	482	241	241	216	0	6	247	2	48	0
MAZATLAN	38,923	21,606	17,317	18,735	17	334	17,682	706	1,622	194
ESCUINAPA	3,971	2,244	1,727	1,851	18	62	1,989	14	155	3
ROSARIO	3,193	1,682	1,511	1,346	2	33	1,779	3	109	9
TOTAL	264,936	149,070	115,866	133,125	317	2,280	120,454	2,075	9,590	746
OTRO ESTADO	2,082	899	1,183	1,218	4	4	722	74	106	18

CASOS ACTIVOS*: Caso Confirmado Positivo con fecha de inicio de sintomas en los ultimos 14 dias.

NOTIFICADOS 264,936	NEGATIVOS 133,125
POSITIVOS 120,454	SOSPECHOSOS 2,075
DEFUNCIONES 9,590	HOSPITALIZADOS 19,788

TASAS E INDICES ACUMULADOS

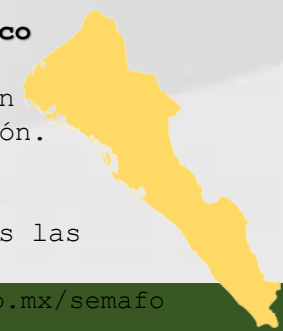
TASA DE INCIDENCIA ESTATAL X 100,000 HABS	2,498
INDICE DE LETALIDAD	11.4%
% POSITIVIDAD	47.8%
INDICE DE HOSPITALIZACION	23.1%

Semáforo Epidemiológico **AMARILLO**

Podemos salir pero con precaución y prevención.

Se permiten todas las actividades, incluidas las escolares.

Fuente: coronavirus.gob.mx/semaforo





CASOS ACTIVOS POR MUNICIPIO EN EL ESTADO DE SINALOA POR SARS-COV 2



ACTIVOS ESTIMADOS

746

HOSPITALIZADOS

31

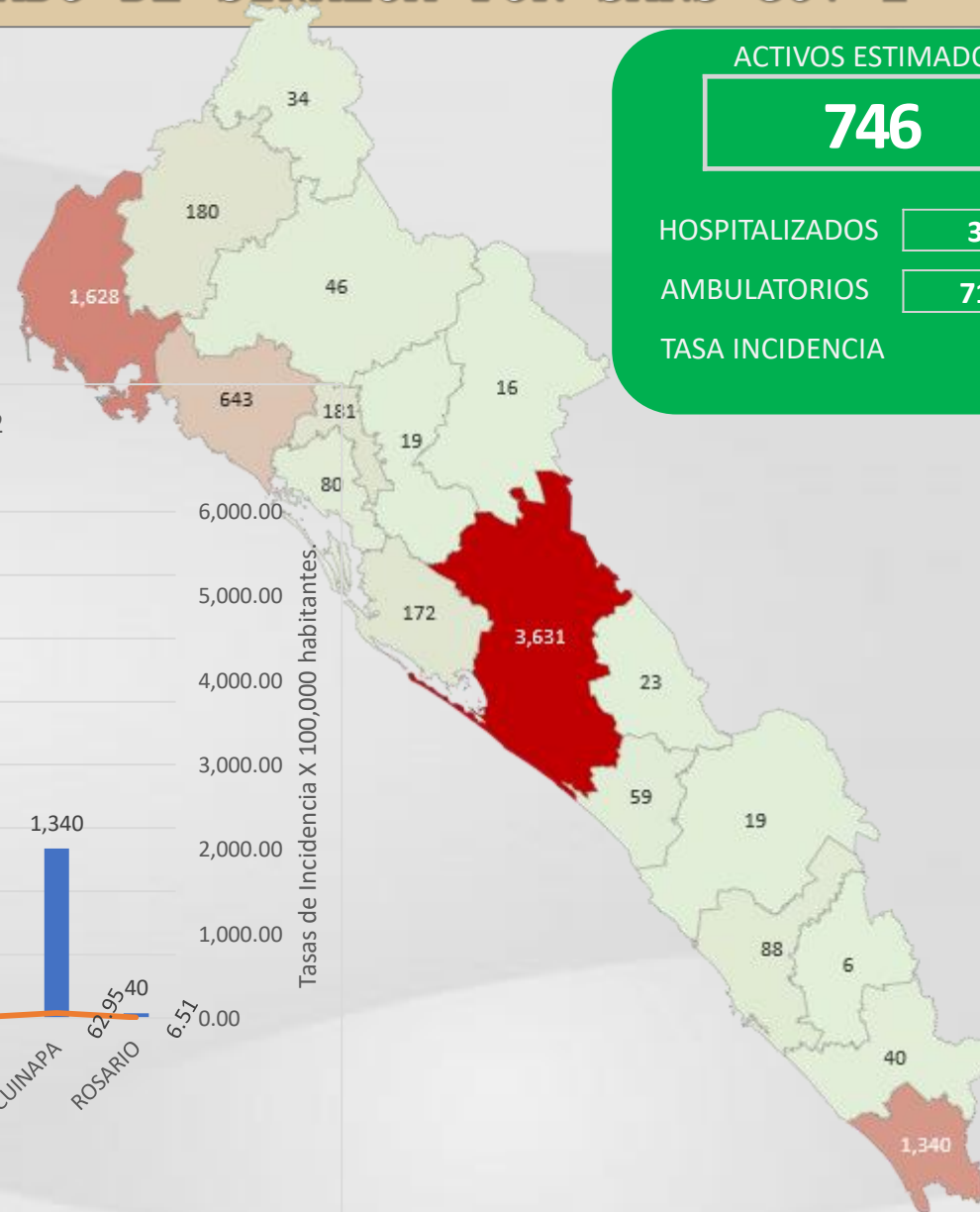
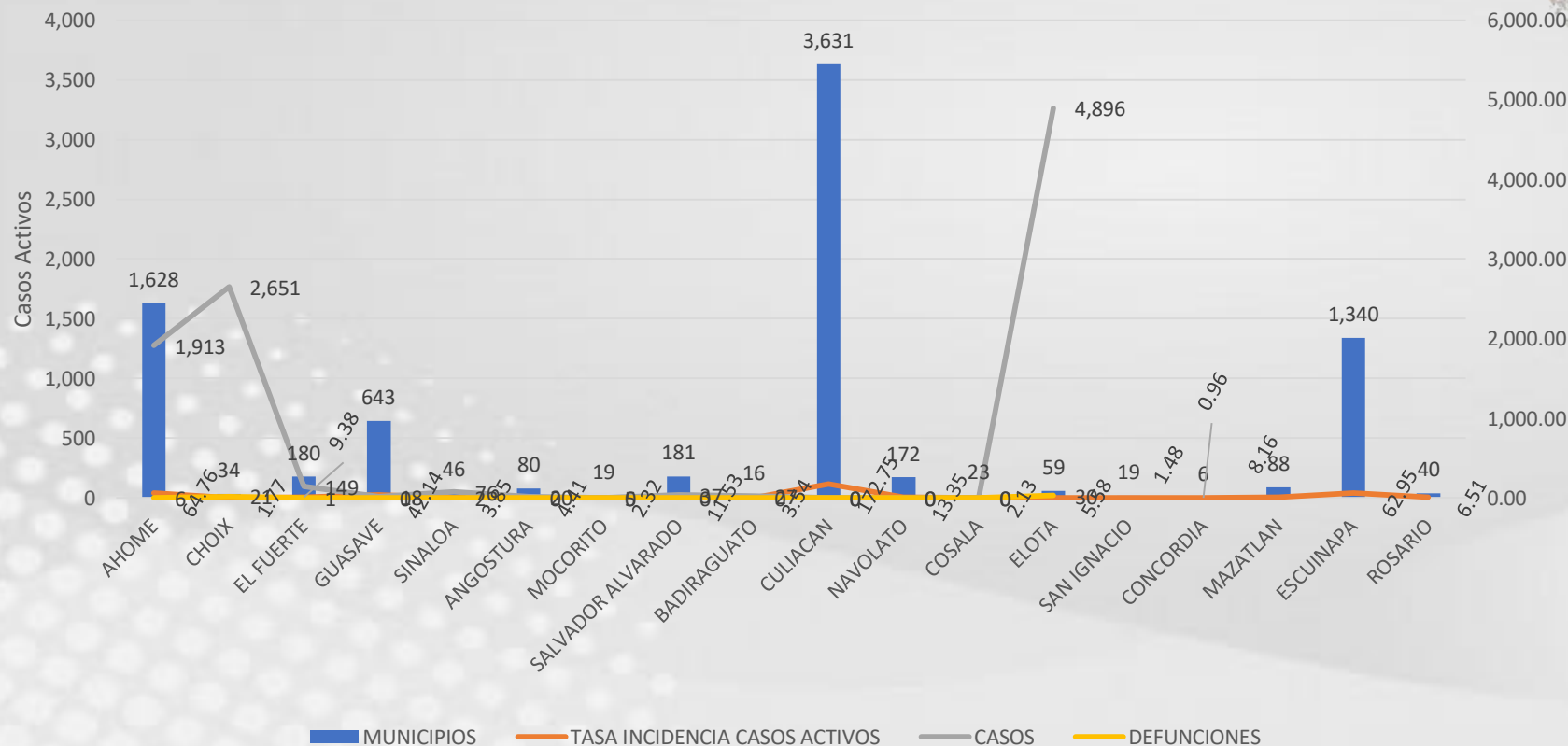
AMBULATORIOS

715

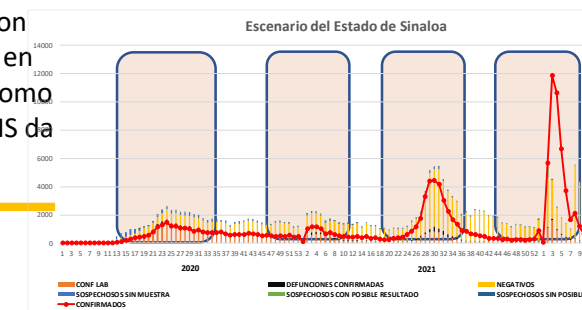
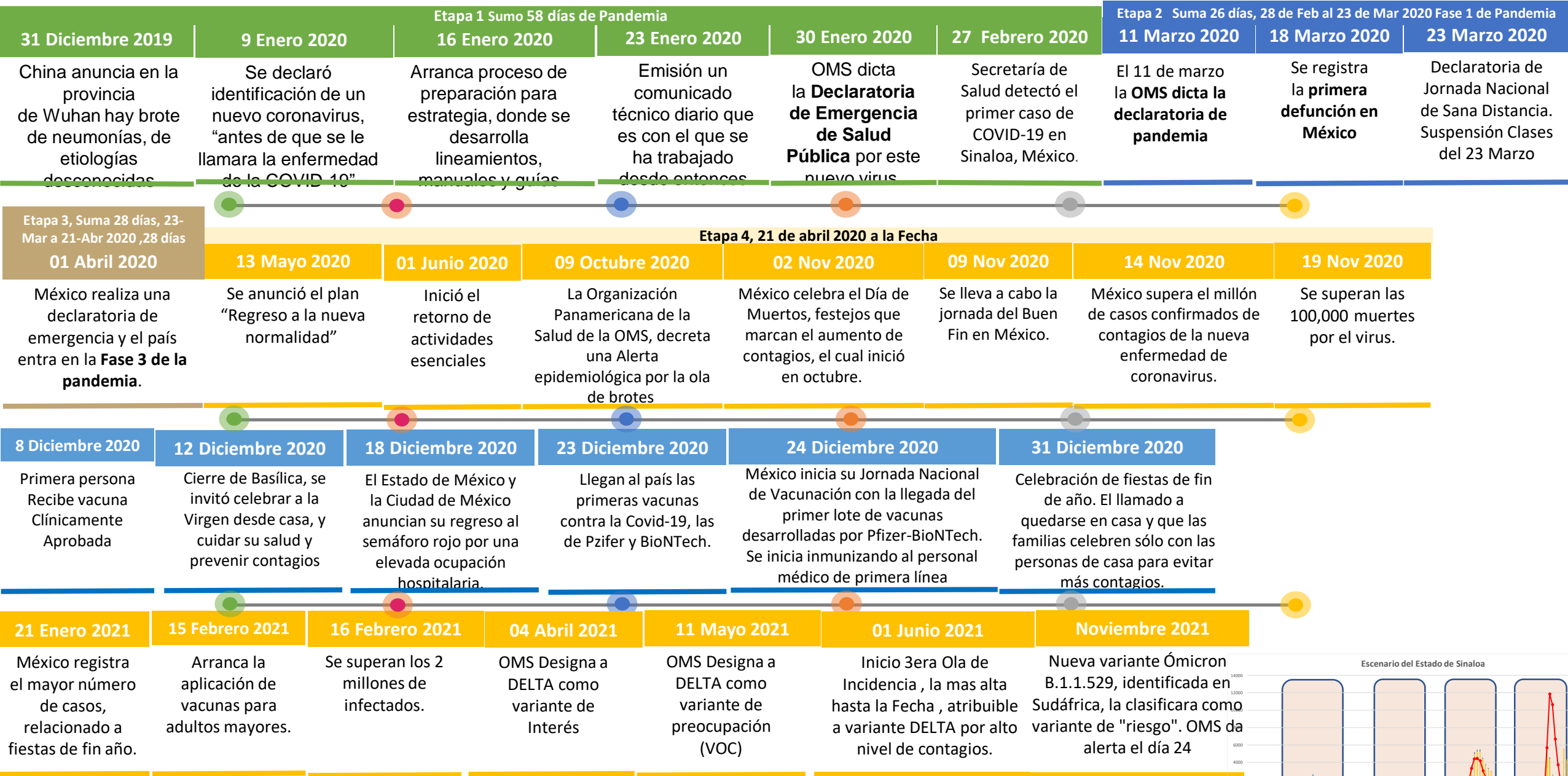
TASA INCIDENCIA

CASO ACTIVO: Caso Confirmado Positivo con Fecha de Inicio de Síntomas en los **Últimos 14 Días.**

CASOS CONFIRMADOS *ACTIVOS, DE COVID-19 POR MUNICIPIO AL DIA DE HOY 18/ENE/2022



CRONOLOGIA COVID-19, FASES, ETAPAS Y FECHAS



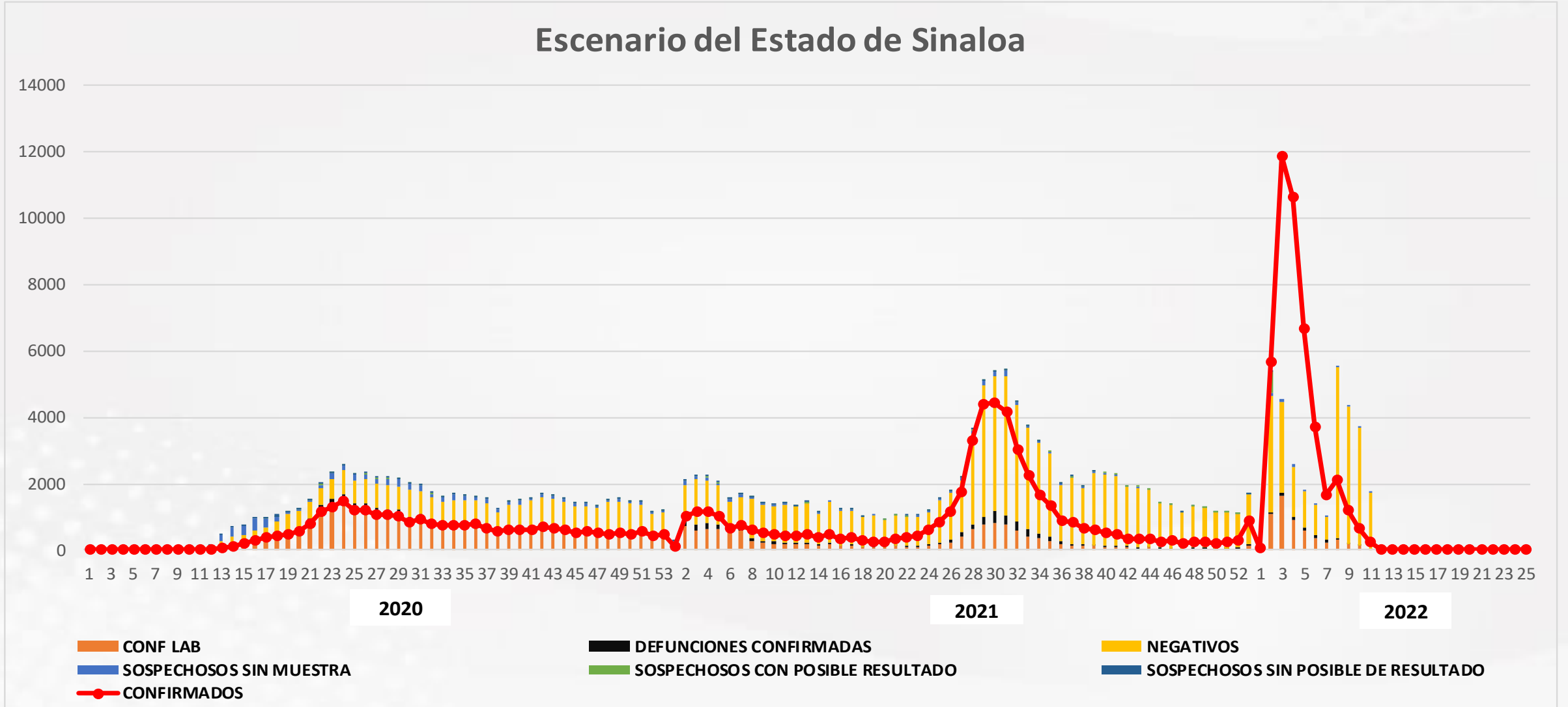
La primera ola empezó cuando inició la epidemia, en febrero de 2020 hasta Septiembre
 La segunda ola epidémica fue en octubre de 2020 y llegó un punto máximo en abril de 2021
 La Tercer ola epidémica Inicio en Junio de 2021 a Noviembre

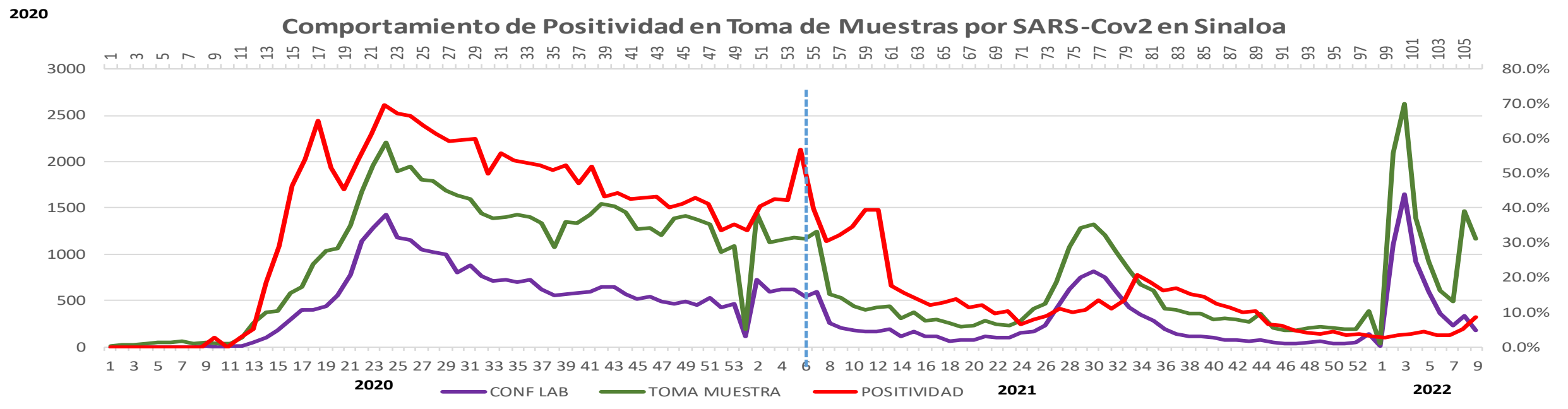
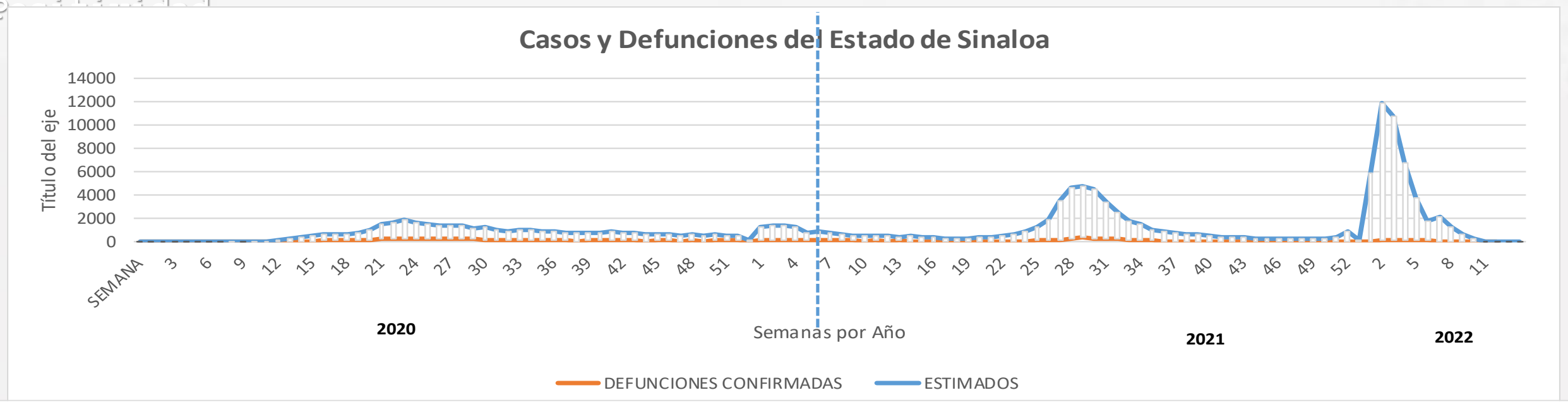




NOTIFICADOS
264,936

Escenario del Estado de Sinaloa



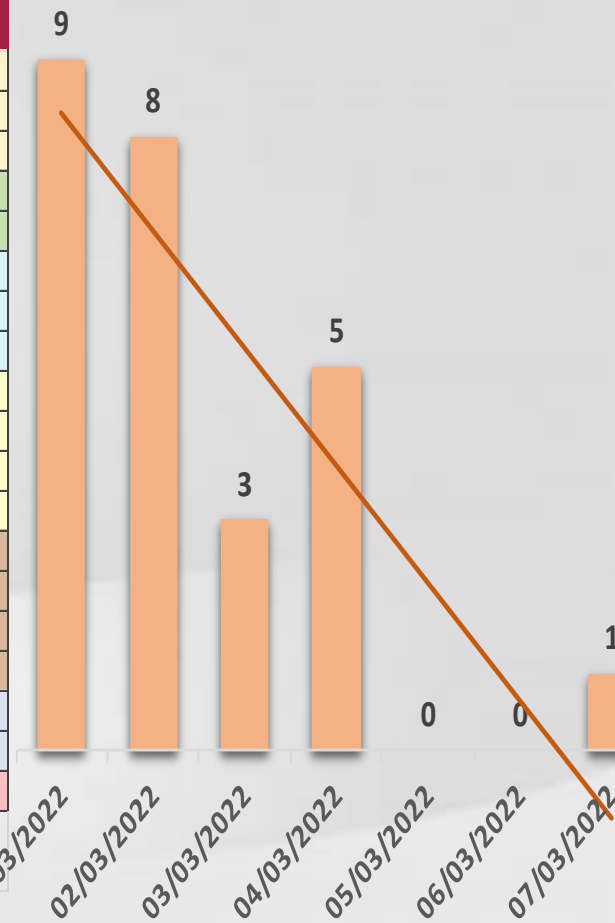




CONFIRMADOS SARS-COV 2 POR LESP EN SINALOA LOS ULTIMOS 10 DIAS



LISTA DE CASOS CONFIRMADOS POR LESP LOS ULTIMOS DIAS POR MUNICIPIO	CONFIRMADOS ACUMULADOS AL CORTE DE HOY 11/mar/2022	VENTANA DE RESPUESTA LESP CONFIRMADOS A SARS-COV-2			CASOS CONFIRMADOS A SARS-COV-2 LOS ULTIMOS 7 DIAS EVOLUCIONADOS EN PLATAFORMA SINAVE/SISVER							Total Casos Confirmados Últimos 10 Días	
		10/03/2022	09/03/2022	08/03/2022	07/03/2022	06/03/2022	05/03/2022	04/03/2022	03/03/2022	02/03/2022	01/03/2022		
AHOME	21,401	0	0	0	0	0	0	0	0	2	3	5	
CHOIX	442	0	0	0	0	0	0	0	0	0	0	0	
EL FUERTE	2,763	0	1	0	0	0	0	0	0	1	0	2	
GUASAVE	10,668	0	0	0	0	0	0	0	1	0	2	3	
SINALOA	920	0	0	0	0	0	0	1	0	0	0	1	
ANGOSTURA	1,254	0	0	0	0	0	0	0	0	0	0	0	
MOCORITO	568	1	0	0	0	0	0	0	0	2	0	3	
SALVADOR ALVARA	3,063	1	0	0	0	0	0	0	0	0	0	1	
BADIRAGUATO	791	0	0	0	1	0	0	1	0	0	0	2	
CULIACAN	50,540	0	0	2	0	0	0	2	2	1	1	8	
NAVOLATO	4,162	0	0	0	0	0	0	0	0	1	2	3	
COSALA	482	0	0	0	0	0	0	0	0	0	0	0	
ELOTA	1,365	0	0	0	0	0	0	0	0	0	0	0	
SAN IGNACIO	338	0	0	0	0	0	0	0	0	0	0	0	
CONCORDIA	247	0	0	0	0	0	0	0	0	0	0	0	
MAZATLAN	1,989	0	0	0	0	0	0	0	0	1	1	2	
ESCUINAPA	17,682	0	0	0	0	0	0	1	0	0	0	1	
ROSARIO	1,779	0	0	0	0	0	0	0	0	0	0	0	
Total Estado	120,454	2	1	2	1	0	0	5	3	8	9	31	
De Otros Estados	722	Fuente: Plataforma Nacional SINAVE/SISVER, Preliminar al Corte. Acumulados al 11/mar/2022, Por Municipio. Con Ventana de Tiempo de 3 días.											
Total	121,176	Fuente: Plataforma Nacional SINAVE/SISVER. Jefatura de Depto. De Vigilancia Epidemiológica, Servicios de Salud de Sinaloa.											



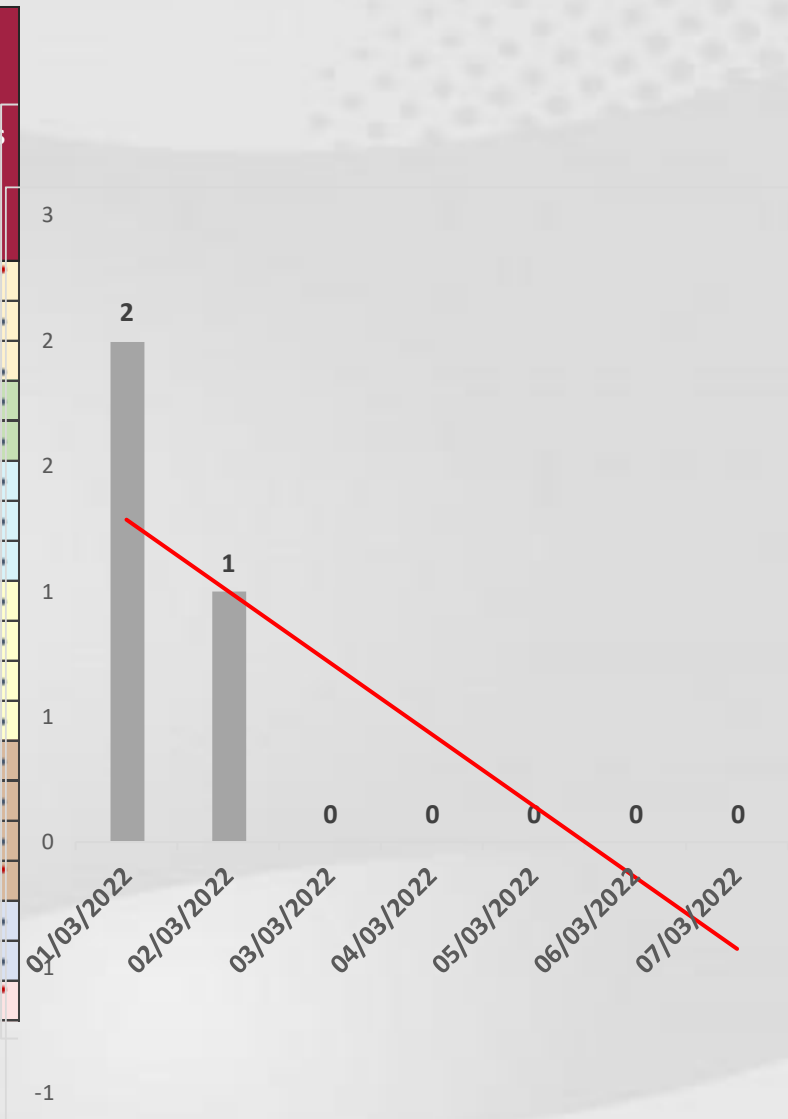


COVID-19 Sinaloa: Defunciones Confirmadas por Laboratorio a SARS-CoV-2



Notificadas por Municipio últimos 10 días.

LISTA DE CASOS DE DEFUNCIONES CONFIRMADAS POR LESP LOS ULTIMOS DIAS POR MUNICIPIO	CONFIRMADOS ACUMULADOS AL CORTE DE HOY 11/mar/2022	VENTANA DE RESPUESTA LESP CONFIRMADOS A SARS-COV-2			CASOS CONFIRMADOS A SARS-COV-2 LOS ULTIMOS 7 DIAS EVOLUCIONADOS EN PLATAFORMA SINAVE/SISVER							Total Defunciones Confirmadas a SARS-Cov2 los Últimos 10 Días
		10/03/2022	09/03/2022	08/03/2022	07/03/2022	06/03/2022	05/03/2022	04/03/2022	03/03/2022	02/03/2022	01/03/2022	
AHOME	1,679	0	0	0	0	0	0	0	0	0	1	1
CHOIX	49	0	0	0	0	0	0	0	0	0	0	0
EL FUERTE	283	0	0	0	0	0	0	0	0	1	0	1
GUASAVE	1,041	0	0	0	0	0	0	0	0	0	0	0
SINALOA	150	0	0	0	0	0	0	0	0	0	0	0
ANGOSTURA	168	0	0	0	0	0	0	0	0	0	0	0
MOCORITO	107	0	0	0	0	0	0	0	0	0	0	0
SALVADOR ALVARADO	284	0	0	0	0	0	0	0	0	0	0	0
BADIRAGUATO	39	0	0	0	0	0	0	0	0	0	0	0
CULIACAN	3,409	0	0	0	0	0	0	0	0	0	0	0
NAVOLATO	334	0	0	0	0	0	0	0	0	0	0	0
COSALA	15	0	0	0	0	0	0	0	0	0	0	0
ELOTA	67	0	0	0	0	0	0	0	0	0	0	0
SAN IGNACIO	31	0	0	0	0	0	0	0	0	0	0	0
CONCORDIA	48	0	0	0	0	0	0	0	0	0	0	0
MAZATLAN	155	0	0	0	0	0	0	0	0	0	1	1
ESCUINAPA	1,622	0	0	0	0	0	0	0	0	0	0	0
ROSARIO	109	0	0	0	0	0	0	0	0	0	0	0
Total Estado	9,590	0	0	0	0	0	0	0	0	1	2	3
De Otros Estados	106	Fuente: Plataforma Nacional SINAVE/SISVER, Preliminar al Corte. Acumulados al 11/mar/2022, Por Municipio. Con Ventana de Tiempo de 3 dias.										
Total	9,696											



VENTANA DE TIEMPO: Lapso de respuesta considerado referente a los procesos de laboratorio y posible demanda de muestras, certificación por defunción, así como de actualización en Plataforma.

COVID-19 Sinaloa: Casos y Defunciones Positivas a SARS-CoV-2, por LESPS, Notificadas



por Jurisdicción los últimos 10 días.

LISTA DE CASOS CONFIRMADOS POR LESP LOS ULTIMOS DIAS POR MUNICIPIO	CONFIRMADOS ACUMULADOS AL CORTE DE HOY 11/mar/2022	VENTANA DE RESPUESTA LESP CONFIRMADOS A SARS-COV-2			CASOS CONFIRMADOS A SARS-COV-2 LOS ULTIMOS 7 DIAS EVOLUCIONADOS EN PLATAFORMA SINAVE/SISVER							Total Confirmados por LESP en SISVER los Ultimos 10 Dias	Line Chart
		10/03/2022	09/03/2022	08/03/2022	07/03/2022	06/03/2022	05/03/2022	04/03/2022	03/03/2022	02/03/2022	01/03/2022		
Jurisdicción I, Los Mochis	24,606	0	1	0	0	0	0	0	0	3	3	7	
Jurisdicción II, Guasave	11,588	0	0	0	0	0	0	1	1	0	2	4	
Jurisdicción III, Guamuchil	4,885	2	0	0	0	0	0	0	0	2	0	4	
Jurisdicción IV, Culiacán	55,493	0	0	2	1	0	0	3	2	2	3	13	
Jurisdicción V, Mazatlán	2,185	0	0	0	0	0	0	0	0	1	1	2	
Jurisdicción VI, Escuinapa	21,697	0	0	0	0	0	0	1	0	0	0	1	
Total Estado	120,454	2	1	2	1	0	0	5	3	8	9	31	



LISTA DE DEFUNCIONES ULTIMOS DIAS POR JURISDICCIONES	DEFUNCIONES ACUMULADAS AL CORTE DE HOY 11/mar/2022	VENTANA DE RESPUESTA LESP CONFIRMADOS A SARS-COV-2			DEFUNCIONES CONFIRMADAS A SARS-COV-2 LOS ULTIMOS 7 DIAS EVOLUCIONADOS EN PLATAFORMA SINAVE/SISVER							Total Evoluciones a Defuncion en los Ultimos 10 Dias	Line Chart
		10/03/2022	09/03/2022	08/03/2022	07/03/2022	06/03/2022	05/03/2022	04/03/2022	03/03/2022	02/03/2022	01/03/2022		
Jurisdicción I, Los Mochis	2,011	0	0	0	0	0	0	0	0	1	1	2	
Jurisdicción II, Guasave	1,191	0	0	0	0	0	0	0	0	0	0	0	
Jurisdicción III, Guamuchil	559	0	0	0	0	0	0	0	0	0	0	0	
Jurisdicción IV, Culiacán	3,782	0	0	0	0	0	0	0	0	0	0	0	
Jurisdicción V, Mazatlán	113	0	0	0	0	0	0	0	0	0	1	1	
Jurisdicción VI, Escuinapa	1,934	0	0	0	0	0	0	0	0	0	0	0	
Total Estado	9,590	0	0	0	0	0	0	0	0	1	2	3	

VENTANA DE TIEMPO: Lapso de respuesta considerado referente a los procesos de laboratorio y posible demanda de muestras, certificación por defunción, así como de actualización en Plataforma.

COVID-19 Sinaloa: Defunciones Confirmadas por Laboratorio, Asociación y Dictaminación a SARS-CoV-2 Notificadas al Estado.



COVID 19, SINALOA: DEFUNCIONES POR ASOCIACION Y DICTAMINACION CLINICA EPIDEMIOLOGICA

CLASIFICACION FINAL DE DEFUNCIONES AL 11/mar/2022	TOMA DE MUESTRA		TOTAL	TOTAL DEFUNCIONES
	SI	NO		
CONFIRMADO POR LABORATORIO	7,553	0	7,553	9,696
CONFIRMADO POR ANTIGENO	113	1,436	1,549	
CONFIRMADO POR ASOCIACION	21	99	120	
CONFIRMADO POR DICTAMINACION	42	432	474	
INVALIDO	3	0	3	554
NO REALIZADO	80	0	80	
SOSPECHOSO	57	414	471	
NEGATIVO	2,532	0	2,532	2,970
NEGATIVO ANTIGENO	14	424	438	
TOTAL	10,415	2,805	13,220	13,220

CLASIFICACION FINAL DE PRUEBAS SARS COV2 DE DEFUNCIONES



COVID-19 Sinaloa: Casos confirmados en personal de la salud por Institución



SARS-CoV-2 POR INSTITUCION Y	MEDICOS	ENFERMERAS	OTROS TRABAJADORES	LABORATORISTAS	DENTISTAS	TOTAL
SSA	1,094	1,335	1,118	83	114	3,744
IMSS	1,315	2,404	2,062	127	48	5,956
IMSS-OPORTUNIDADES	89	98	59	2	4	252
SEDENA	5	5	9	1	0	20
ISSSTE	328	523	247	34	13	1,145
SEMAR	19	28	9	2	2	60
MUNICIPAL	14	11	13	0	0	38
ESTATAL	103	53	31	4	0	191
PRIVADA	62	35	59	5	2	163
PEMEX	0	0	0	0	0	0
CRUZ ROJA	0	0	0	0	0	0
UNIVERSITARIO	1	0	0	0	0	1
TOTAL	3,030	4,492	3,607	258	183	11,570
	26.2%	38.8%	31.2%	2.2%	1.6%	100.0%

CONFIRMADOS DEL AREA DE LA SALUD	CASOS	DEFUNCIONES
MEDICOS	3,030	68
ENFERMERAS	4,492	19
OTROS TRABAJADORES DE LA SALUD	3,607	23
LABORATORISTAS	258	3
DENTISTAS	183	4
TOTAL	11,570	117



CUADROS ACUMULADOS CONFIRMADOS A SARS-COV 2 POR INSTITUCION EN EL ESTADO DE SINALOA



CONFIRMADOS A SARS-COV2	CASOS	DEFUNCIONES
SSA	26,245	1,804
IMSS	81,661	5,652
IMSS-OPORTUNIDADES	2,078	93
SEDENA	591	79
ISSSTE	5,167	1,489
SEMAR	574	36
MUNICIPAL	237	16
ESTATAL	1,018	266
PRIVADA	3,570	260
PEMEX	5	1
CRUZ ROJA	0	0
UNIVERSITARIO	1	0
TOTAL	121,147	9,696

EMBARAZADAS POSITIVAS A SARS-COV2	CASOS	DEFUNCIONES
SSA	375	12
IMSS	786	6
IMSS-OPORTUNIDADES	60	0
SEDENA	12	0
ISSSTE	23	0
SEMAR	8	0
MUNICIPAL	2	0
ESTATAL	5	0
PRIVADA	29	1
PEMEX	0	0
CRUZ ROJA	0	0
UNIVERSITARIO	0	0
TOTAL	1,300	19

HOSPITALIZADOS CONFIRMADOS A SARS-COV2	CASOS HOSPITALIZADOS	DEFUNCIONES HOSPITALIZADOS
SSA	4,759	1,791
IMSS	9,760	5,520
IMSS-OPORTUNIDADES	241	89
SEDENA	306	76
ISSSTE	2,907	1,472
SEMAR	243	35
MUNICIPAL	64	16
ESTATAL	500	266
PRIVADA	1,007	257
PEMEX	1	1
CRUZ ROJA	0	0
UNIVERSITARIO	0	0
TOTAL	19,788	9,523

MENORES DE 18 AÑOS CONFIRMADOS A SARS-COV2	CASOS	DEFUNCIONES
SSA	2,145	7
IMSS	3,798	21
IMSS-OPORTUNIDADES	197	1
SEDENA	20	0
ISSSTE	104	2
SEMAR	24	0
MUNICIPAL	5	0
ESTATAL	44	0
PRIVADA	333	0
PEMEX	0	0
CRUZ ROJA	0	0
UNIVERSITARIO	0	0
TOTAL	6,670	31



COVID-19 SINALOA

COMUNICADO TECNICO DIARIO



Dr. Rosalino Flores Rocha

Subdirector De Vigilancia Epidemiológica

Dra. Kryzia Yukié Jara Báez

Jefe de Depto. De Vigilancia Epidemiológica



SALUD

SECRETARÍA DE SALUD

DGE

DIRECCIÓN GENERAL
DE EPIDEMIOLOGÍA

PLATAFORMA SINAVE/SISVER

Notificación de Eventos Emergentes con Impacto Epidemiológico al
667 758-70-00, ext. 40413.

E-mail: epidesin@yahoo.com.mx

Blvd. Alfonso Zaragoza Maytorena n° 2204, edificio "A", tercer piso,
Fraccionamiento Bonanzas, C.P. 80020, Culiacán, Sinaloa.



Bitácora diaria de CTD Covid-19 en
http://saludsinaloa.gob.mx/index.php/coronavirus_/
Apartado "Panorama Epidemiológico de COVID-19"