



SERVICIOS DE SALUD DE SINALOA

SUBDIRECCIÓN DE VIGILANCIA EPIDEMIOLÓGICA

COVID-19 SINALOA

Comunicado Técnico Diario

NUEVA
NORMALIDAD

jueves, 11 de marzo de 2021

SALUD

SECRETARÍA DE SALUD



Dr. José Pablo Güémez Alvarez

Jefe de Depto. De Vigilancia Epidemiologica

Servicios de Salud de Sinaloa

Nota: Este comunicado contiene información preliminar y sus datos pueden variar sin previo aviso, datos presentados disponibles a la fecha y corte especificados.

TABLA POR MUNICIPIO DE RESIDENCIA DEL PACIENTE

SUBDIRECCION DE EPIDEMIOLOGIA

SINALOA , PLATAFORMA DE VIGILANCIA EPIDEMIOLOGICA COVID-19

Municipios	Notificados en Plataforma	Acumulados al 11/mar/2021		RESULTADO FINAL						Total Activos*
	Num.-	Femeninos	Masculinos	RESULTADO NEGATIVO	RESULTADO INFLUENZA	OTROS DX	POSITIVO SARS-CoV-2	SOSPECHOSOS	DEFUNCION (+) Sars-CoV-2	
AHOME	10,861	5,861	5,000	5,642	30	270	4,835	84	990	114
CHOIX	231	111	120	101	2	7	117	4	18	5
EL FUERTE	1,046	532	514	503	1	31	496	15	134	16
GUASAVE	10,398	5,734	4,664	4,308	4	1,540	4,462	84	632	32
SINALOA	1,014	494	520	518	0	47	445	4	78	3
ANGOSTURA	667	313	354	227	0	26	413	1	118	5
MOCORITO	377	182	195	165	0	23	188	1	62	4
SALVADOR ALVARADO	2,115	1,109	1,006	827	0	65	1,213	10	209	9
BADIRAGUATO	461	248	213	231	0	41	184	5	25	2
CULIACÁN	35,290	19,352	15,938	16,838	9	3,198	14,958	287	1,938	257
NAVOLATO	2,427	1,341	1,086	1,209	4	168	1,027	19	189	30
COSALÁ	311	178	133	74	0	157	78	2	7	0
ELOTA	316	156	160	149	1	37	128	1	26	10
SAN IGNACIO	122	58	64	55	0	7	60	0	14	0
CONCORDIA	147	63	84	52	0	13	82	0	29	0
ESCUINAPA	727	394	333	288	0	56	376	7	78	0
MAZATLÁN	11,615	6,156	5,459	4,877	1	1,406	5,280	51	803	63
ROSARIO	502	244	258	211	1	43	240	7	42	4
Total	78,627	42,526	36,101	36,275	53	7,135	34,582	582	5,392	554
Otro Estado	461	183	278	213	0	33	208	7	50	

Fuente: Plataforma Nacional SISVER, Preliminar al Corte. Acumulados al 11/mar/2021 , Por Lugar de Residencia.

CASOS ACTIVOS*: Caso Confirmado Positivo con fecha de inicio de sintomas en los ultimos 14 dias.



COVID-19 SINALOA: Resumen de Casos

27 feb - al jueves, 11 de marzo de 2021

Confirmados Acumulados 34,792	Casos Sospechosos Estudiados 79,092	Negativos Acumulados 36,489
--	--	--

Casos Confirmados Activos* 558	Defunciones 5,442
---	------------------------------------

* CASO ACTIVO: Caso Confirmado Positivo con Fecha de Inicio de Síntomas en los Últimos 14 Días



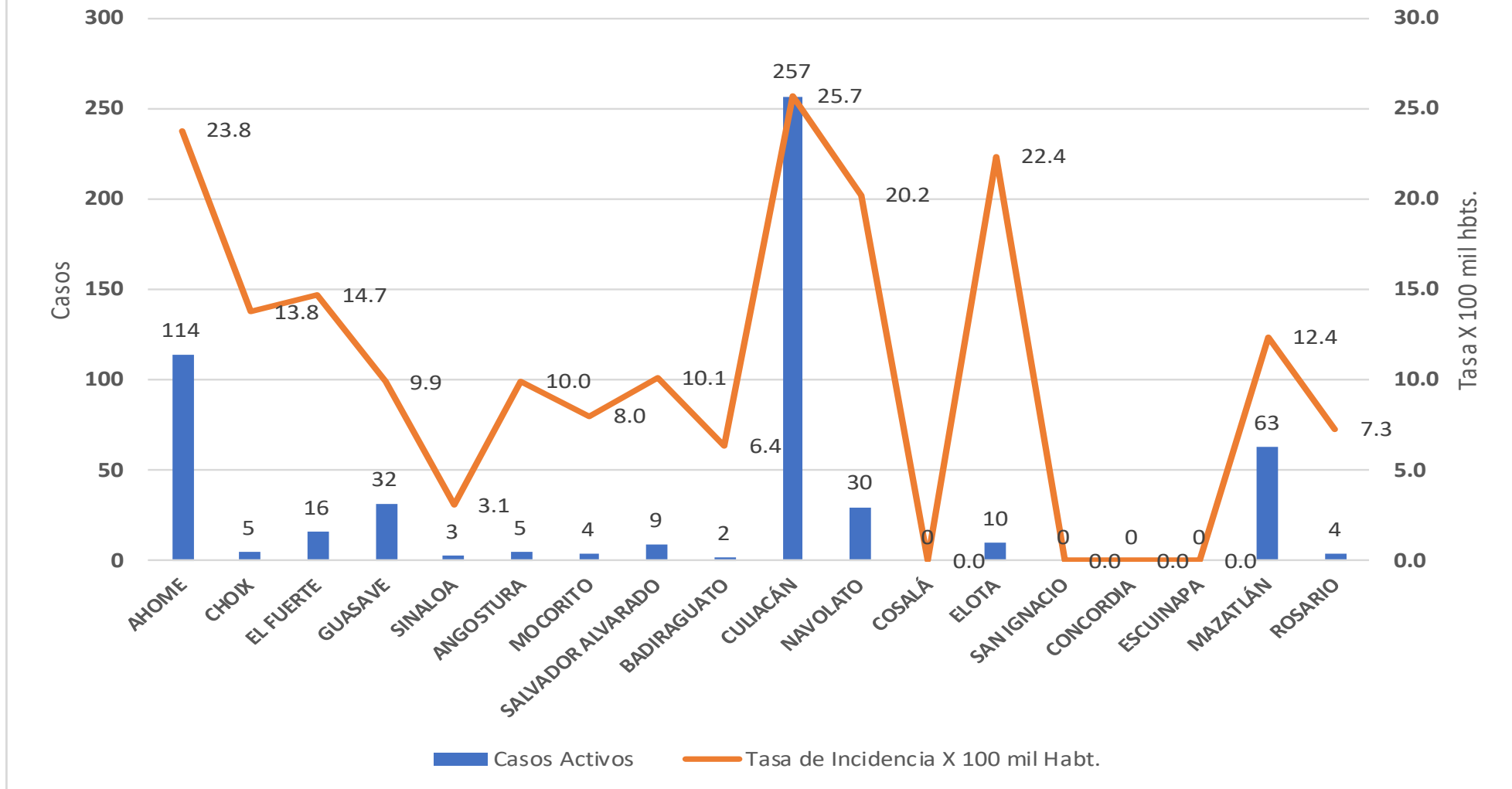
378 Dias

[27/02/2020 - 11/03/2021]

Dias de COVID-19 en SINALOA

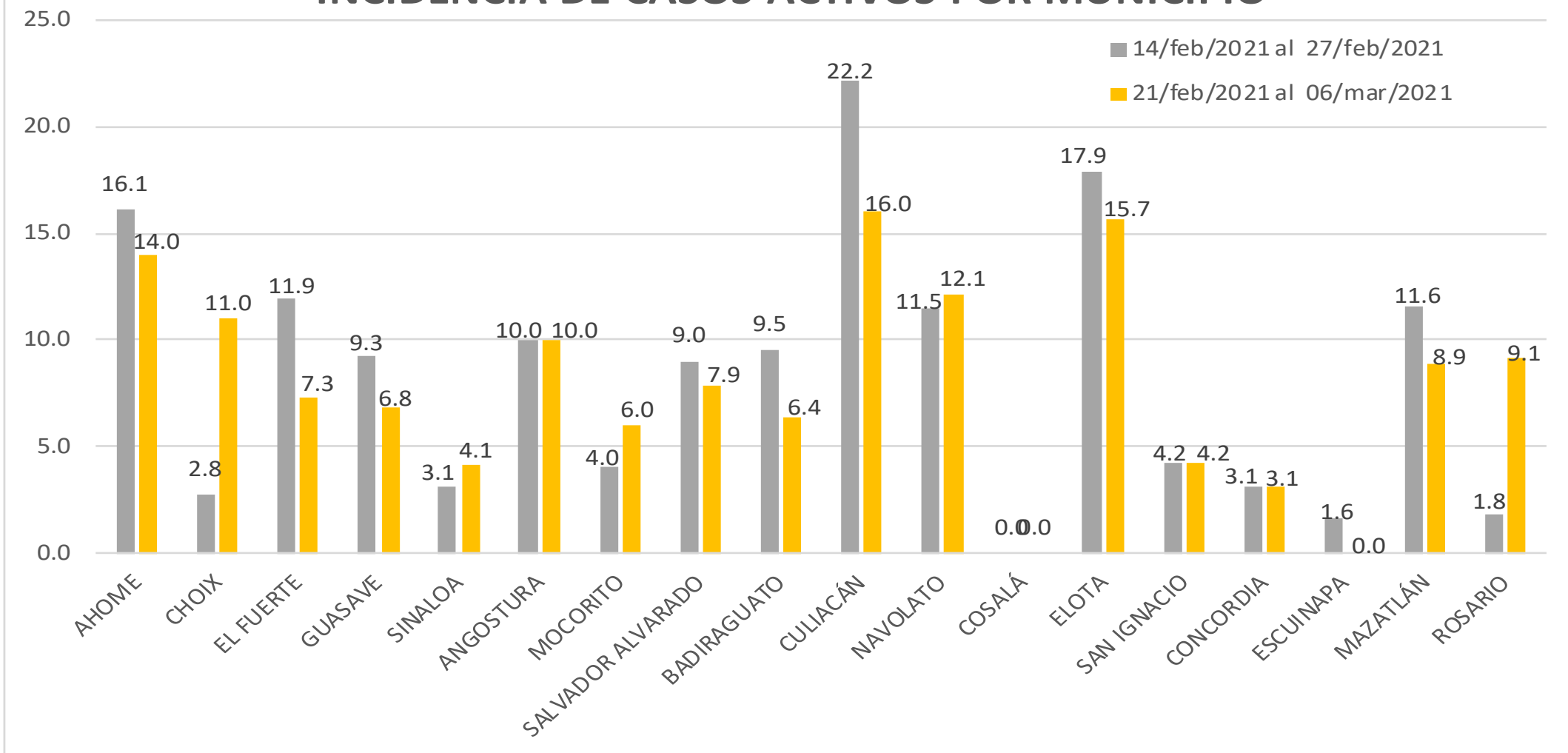


Casos Confirmados* Activos, de COVID-19 por Municipio al día de hoy 11/mar/2021





INCIDENCIA DE CASOS ACTIVOS POR MUNICIPIO



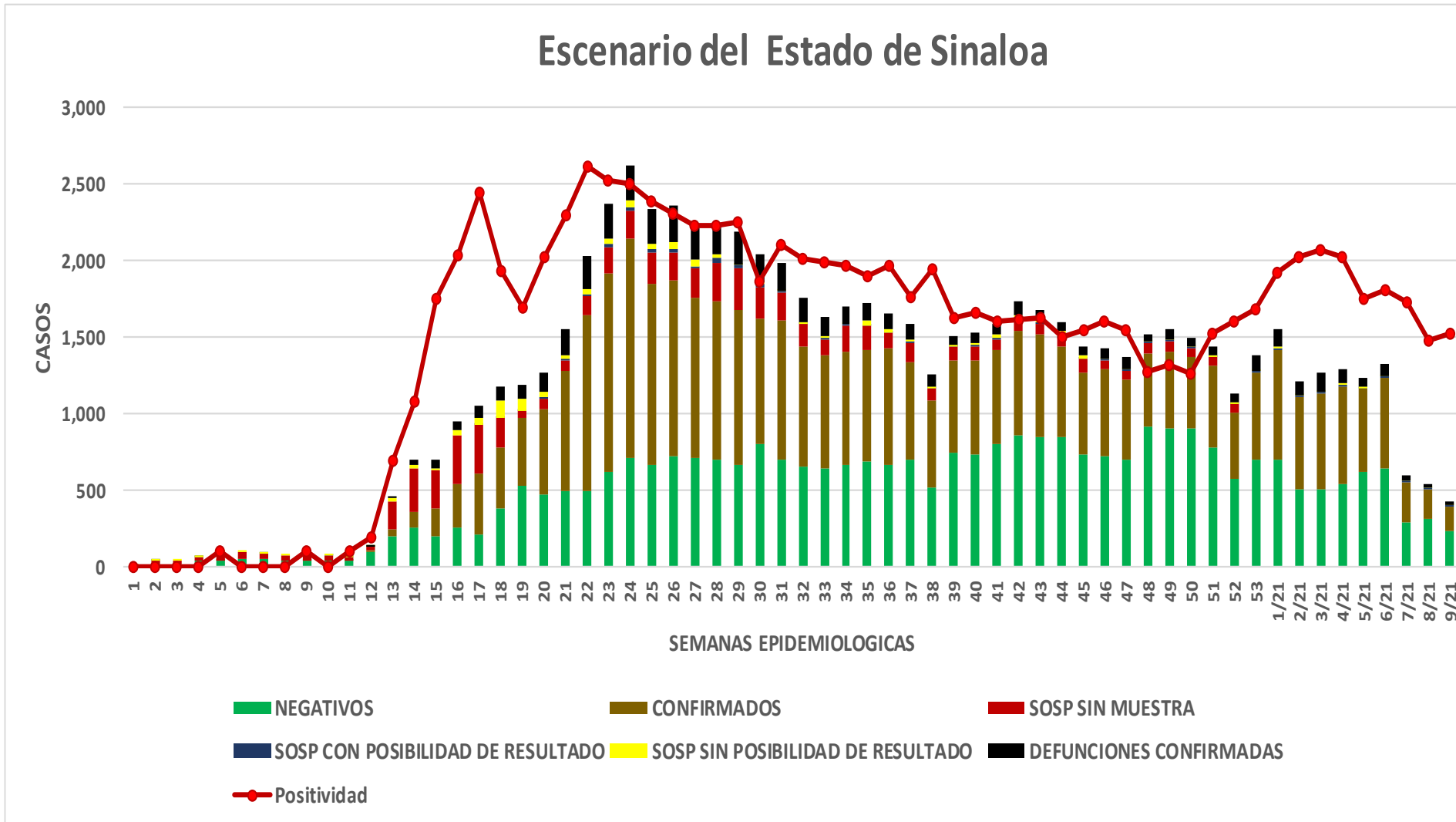
COVID-19 Sinaloa: Casos positivos, sospechosos y negativos

79,092 Personas Notificadas

40.4% Positividad Semana 9/2021

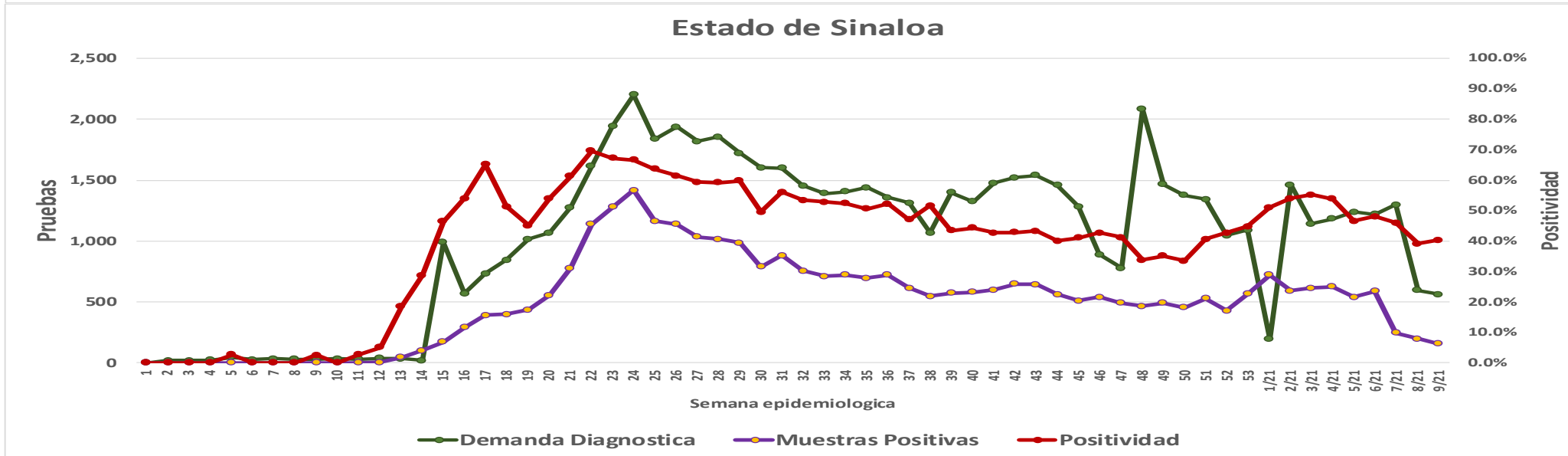
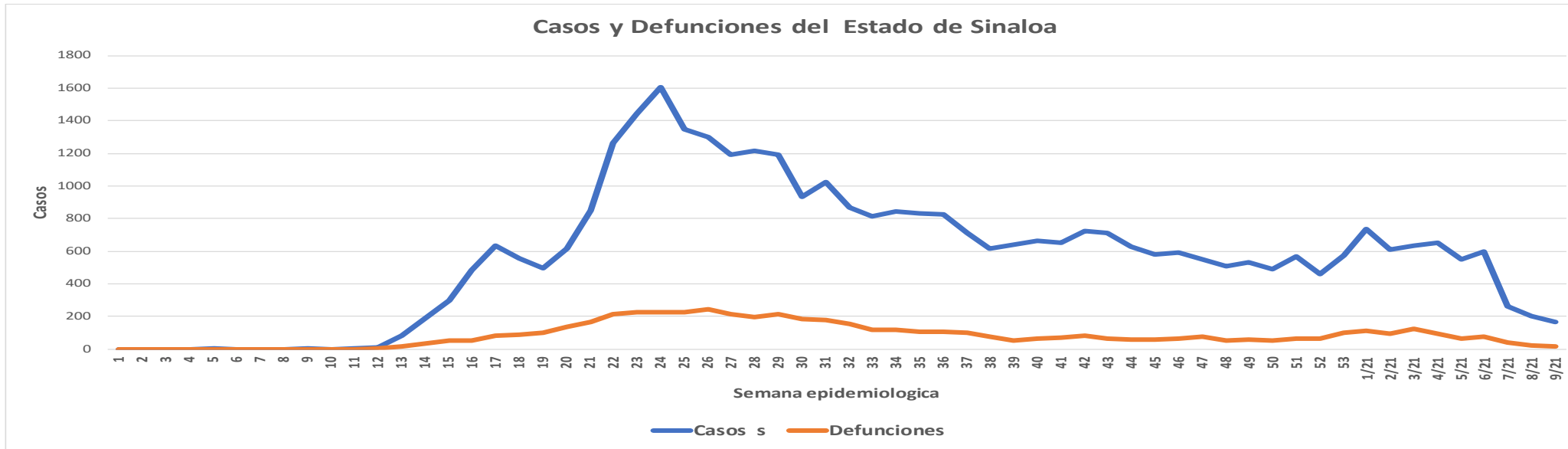
NUEVA NORMALIDAD

Escenario del Estado de Sinaloa



COVID-19 Sinaloa: Casos Estimados, Defunciones, Demanda Diagnostica y Positividad

**NUEVA
NORMALIDAD**



COVID-19 Sinaloa: Casos Positivos a SARS-CoV-2, por LESPS Notificados los últimos 7 días.

NUEVA
NORMALIDAD

CASOS CONFIRMADOS A SARS-CoV-2 SEGÚN MUNICIPIO LOS ULTIMOS 7 DIAS POR LESPS	11/03/2021 Acum. Hasta el día de hoy	CASOS CONFIRMADOS A SARS-COV-2 LOS ULTIMOS 7 DIAS POR LESPS							Total de Casos Confirmados Ultimos 7 Dias
		Registrados en Plataforma SINAVE/SISVER							
		10/03/2021	09/03/2021	08/03/2021	07/03/2021	06/03/2021	05/03/2021	04/03/2021	
AHOME	4,835	1	4	4	8	0	14	3	34
CHOIX	117	0	1	2	0	0	1	0	4
EL FUERTE	496	0	0	0	0	0	1	0	1
GUASAVE	4,462	0	2	5	0	0	3	0	10
SINALOA	445	0	1	2	0	0	0	0	3
ANGOSTURA	413	0	3	0	0	0	0	0	3
MOCORITO	188	1	0	0	0	0	1	0	2
SALVADOR ALVARADO	1,213	0	1	1	0	1	1	0	4
BADIRAGUATO	184	0	0	0	0	0	1	0	1
CULIACAN	14,958	18	12	10	3	14	8	6	71
NAVOLATO	1,027	1	0	3	0	1	3	0	8
COSALA	78	0	0	0	0	0	0	0	0
ELOTA	128	0	0	1	0	0	0	0	1
SAN IGNACIO	60	0	0	0	0	0	0	0	0
CONCORDIA	82	0	0	0	0	0	0	0	0
ESCUINAPA	376	0	0	0	0	0	0	0	0
MAZATLAN	5,280	1	0	15	0	0	1	4	21
ROSARIO	240	0	2	1	0	0	0	0	3
Total Estado	34,582	22	26	44	11	16	34	13	166
De Otros Estados	208								
	34,790								



COVID-19 Sinaloa: Casos y Defunciones Positivas a SARS-CoV-2, por LESPS, Notificadas los últimos 7 días.

NUEVA
NORMALIDAD

CASOS POSITIVOS A SARS-CoV-2 SEGÚN JURISDICCION LOS ULTIMOS 7 DIAS	11/03/2021 Acum. Hasta el día de hoy	CASOS POSITIVOS A SARS-COV-2 LOS ULTIMOS 7 DIAS							Total de Casos Confirmados Ultimos 7 Dias
		Registrados en Plataforma SINAVE/SISVER							
		10/03/2021	09/03/2021	08/03/2021	07/03/2021	06/03/2021	05/03/2021	04/03/2021	
Jurisdiccion I, Los Mochis	5,448	1	5	6	8	0	16	3	39
Jurisdiccion II, Guasave	4,907	0	3	7	0	0	3	0	13
Jurisdiccion III, Guamuchil	1,814	1	4	1	0	1	2	0	9
Jurisdiccion IV, Culiacan	16,169	19	12	13	3	15	12	6	80
Jurisdiccion V, Elota	266	0	0	1	0	0	0	0	1
Jurisdiccion VI, Mazatlan	5,978	1	2	16	0	0	1	4	24
Total Estado	34,582	22	26	44	11	16	34	13	166

BASE SISVER

DEFUNCIONES POSITIVAS A SARS-CoV-2 POR JURISDICCION LOS ULTIMOS 7 DIAS	11/03/2021 Acum. Hasta el día de hoy	DEFUNCIONES POSITIVAS A SARS-COV-2 LOS ULTIMOS 7 DIAS							Total de Casos Confirmados Ultimos 7 Dias
		Registrados en Plataforma SINAVE/SISVER							
		10/03/2021	09/03/2021	08/03/2021	07/03/2021	06/03/2021	05/03/2021	04/03/2021	
Jurisdiccion I, Los Mochis	1,142	1	2	1	2	1	1	3	11
Jurisdiccion II, Guasave	710	0	0	0	0	0	0	0	0
Jurisdiccion III, Guamuchil	389	0	1	0	0	0	0	0	1
Jurisdiccion IV, Culiacan	2,152	0	3	3	8	0	5	1	20
Jurisdiccion V, Elota	47	0	0	0	0	0	0	0	0
Jurisdiccion VI, Mazatlan	952	0	0	2	4	1	1	3	11
Total Estado	5,392	1	6	6	14	2	7	7	43



COVID-19 Sinaloa: Defunciones Confirmadas por Laboratorio a SARS-CoV-2 Notificadas por Municipio últimos 7 días.

BASE SISVER

DEFUNCIONES POSITIVAS A SARS-CoV-2 SEGÚN MUNICIPIO LOS ULTIMOS 7 DIAS	11/03/2021 Acum. Hasta el día de hoy	DEFUNCIONES POSITIVAS A SARS-COV-2 LOS ULTIMOS 7 DIAS							Total de Casos Confirmados Ultimos 7 Dias
		Registrados en Plataforma SINAVE/SISVER							
		10/03/2021	09/03/2021	08/03/2021	07/03/2021	06/03/2021	05/03/2021	04/03/2021	
AHOME	990	1	1	1	2	1	1	2	9
CHOIX	18	0	0	0	0	0	0	0	0
EL FUERTE	134	0	1	0	0	0	0	1	2
GUASAVE	632	0	0	0	0	0	0	0	0
SINALOA	78	0	0	0	0	0	0	0	0
ANGOSTURA	118	0	0	0	0	0	0	0	0
MOCORITO	62	0	1	0	0	0	0	0	1
SALVADOR ALVARADO	209	0	0	0	0	0	0	0	0
BADIRAGUATO	25	0	0	0	0	0	0	0	0
CULIACAN	1,938	0	3	2	7	0	4	0	16
NAVOLATO	189	0	0	1	1	0	1	1	4
COSALA	7	0	0	0	0	0	0	0	0
ELOTA	26	0	0	0	0	0	0	0	0
SAN IGNACIO	14	0	0	0	0	0	0	0	0
CONCORDIA	29	0	0	0	1	0	0	0	1
ESCUINAPA	78	0	0	0	0	0	0	0	0
MAZATLAN	803	0	0	2	3	0	1	3	9
ROSARIO	42	0	0	0	0	1	0	0	1
Total Estado	5,392	1	6	6	14	2	7	7	43
Defunciones; Residentes de otros Estados	31								
Total Defunciones en el EDO	5,423								

NUEVA NORMALIDAD



COVID-19 Sinaloa: Defunciones Confirmadas por Laboratorio, Asociación o Dictaminación a SARS-CoV-2 Notificadas al Estado.

NUEVA
NORMALIDAD

COVID-19, SINALOA: DEFUNCIONES POR ASOCIACION Y DICTAMINACION CLINICA EPIDEMIOLOGICA

CLASIFICACION FINAL DEFUNCIONES	Informacion hasta: 11/03/2021			TOTAL DEFUNCIONES
	TOMA DE MUESTRA		TOTAL	
	SI	NO		
CONFIRMADO POR LABORATORIO	5057	0	5,057	5,442
CONFIRMADO POR ANTIGENO	5	195	200	
CONFIRMADO POR ASOCIACIÓN	14	58	72	
CONFIRMADO POR DICTAMINACIÓN	13	100	113	
INVALIDO	3	0	3	710
NO REALIZADO	100	0	100	
SOSPECHOSO	44	563	607	
NEGATIVO	1588	0	1,588	1,639
NEGATIVO ANTIGENO	0	51	51	
TOTAL GENERAL	6,824	916	7,740	7,791



COVID-19 Sinaloa: Casos y Defunciones en Embarazadas y Menores de 18 años

NUEVA
NORMALIDAD

EMBARAZADAS CON SARS-COV2 Registrados en Plataforma SINAVE/SISVER	Casos	Defunciones
SSA	117	3
IMSS	115	1
IMSS-OPORTUNIDADES	10	0
SEDENA	8	0
ISSSTE	8	0
SEMAR	4	0
MUNICIPAL	2	0
HOSPITAL MARGARITA MAZA DE JUAREZ	2	0
ESTATAL	5	0
HOSPITAL CIVIL DE CULIACAN	5	0
PRIVADA	0	0
CLINICA HOSPITAL CULIACAN S. A. DE C. V.	0	0
HOSPITAL MARINA MAZATLAN	0	0
HOSPITAL ANGELES CULIACAN	0	0
MEDICA DE LA CIUDAD	1	1
Total	269	5

MENORES DE 18 AÑOS POSITIVOS A SARS-CoV-2	Casos	Defunciones
SSA	455	5
IMSS	137	7
IMSS-OPORTUNIDADES	6	1
SEDENA	1	0
ISSSTE	19	1
SEMAR	4	0
MUNICIPAL	2	0
HOSPITAL MARGARITA MAZA DE JUAREZ	2	0
ESTATAL	23	0
HOSPITAL CIVIL DE CULIACAN	22	0
PRIVADA	8	0
CLINICA HOSPITAL CULIACAN S. A. DE C. V.	0	0
HOSPITAL MARINA MAZATLAN	0	0
HOSPITAL ANGELES CULIACAN	5	0
MEDICA DE LA CIUDAD	1	0
Total	655	14



COVID-19 Sinaloa:

Casos confirmados en personal de la salud por Institución



NUEVA NORMALIDAD

SARS-CoV-2 POR INSTITUCION Y PERSONAL DE LA SALUD <small>Registrados en Plataforma SINAVE/SISVER</small>	MEDICOS	ENFERMERAS	OTROS TRABAJADORES DE LA SALUD	LABORATORISTAS	DENTISTAS	TOTAL
SSA	642	769	585	46	51	2,093
IMSS	669	1,251	903	60	16	2,899
IMSS-OPORTUNIDADES	39	42	24	2	1	108
SEDENA	3	4	6	1	0	14
ISSSTE	142	282	134	20	8	586
SEMAR	7	21	5	2	2	37
MUNICIPAL	13	11	12	0	0	36
HOSPITAL MARGARITA MAZA DE JUAREZ	13	11	12	0	0	36
ESTATAL	83	46	24	2	0	155
HOSPITAL CIVIL DE CULIACAN	83	46	24	2	0	155
PRIVADA	40	21	15	5	1	82
CLINICA HOSPITAL CULIACAN S. A. DE C. V.	1	0	0	0	0	1
HOSPITAL MARINA MAZATLAN	5	12	12	4	0	33
HOSPITAL ANGELES CULIACAN	5	1	1	0	0	7
MEDICA DE LA CIUDAD	4	1	0	0	0	5
Total	1,638	2,447	1,708	138	79	6,010

CONFIRMADOS DEL AREA DE LA SALUD <small>Registrados en Plataforma SINAVE/SISVER</small>	Hasta el día de Hoy	DEFUNCION
MEDICOS	1,638	42
ENFERMERAS	2,447	13
OTROS TRABAJADORES DE LA SALUD	1,708	15
LABORATORISTAS	138	1
DENTISTAS	79	2
Total	6,010	73





DIRECCIÓN DE PREVENCIÓN Y PROMOCIÓN DE LA SALUD
SUBDIRECCIÓN DE VIGILANCIA EPIDEMIOLÓGICA

SALUD

SECRETARÍA DE SALUD

