



# SERVICIOS DE SALUD DE SINALOA

SUBDIRECCIÓN DE VIGILANCIA EPIDEMIOLÓGICA

## COVID-19 SINALOA

Comunicado Técnico Diario

NUEVA  
NORMALIDAD

viernes, 11 de junio de 2021

**SALUD**

SECRETARÍA DE SALUD



**Dr. José Pablo Güémez Alvarez**

Jefe de Depto. De Vigilancia Epidemiologica

Servicios de Salud de Sinaloa

Nota: Este comunicado contiene información preliminar y sus datos pueden variar sin previo aviso, datos presentados disponibles a la fecha y corte especificados.

TABLA POR MUNICIPIO DE RESIDENCIA DEL PACIENTE

SUBDIRECCION DE EPIDEMIOLOGIA

SINALOA , PLATAFORMA DE VIGILANCIA EPIDEMIOLOGICA COVID-19

Municipios	Notificados en Plataforma	Acumulados al 11/jun/2021		RESULTADO FINAL						Total Activos*
	Num.-	Femeninos	Masculinos	RESULTADO NEGATIVO	RESULTADO INFLUENZA	OTROS DX	POSITIVO SARS-CoV-2	SOSPECHOSOS	DEFUNCION (+) Sars-CoV-2	
AHOME	14,006	7,730	6,276	7,899	30	252	5,747	78	1,099	119
CHOIX	343	163	180	149	2	9	179	4	26	11
EL FUERTE	1,589	834	755	798	1	40	740	10	163	26
GUASAVE	11,902	6,567	5,335	5,445	4	1,514	4,863	76	713	26
SINALOA	1,084	537	547	575	0	48	459	2	86	1
ANGOSTURA	799	388	411	330	0	22	446	1	131	1
MOCORITO	438	219	219	216	0	24	198	0	69	0
SALVADOR ALVARADO	2,575	1,367	1,208	1,207	0	57	1,305	6	231	4
BADIRAGUATO	586	331	255	306	0	53	225	2	28	0
CULIACÁN	43,105	23,877	19,228	22,592	9	3,227	17,124	153	2,278	267
NAVOLATO	3,105	1,698	1,407	1,717	4	163	1,200	21	224	8
COSALÁ	352	195	157	105	0	161	84	2	9	0
ELOTA	529	285	244	290	1	36	202	0	38	2
SAN IGNACIO	154	81	73	84	0	7	63	0	16	0
CONCORDIA	178	84	94	76	0	0	88	0	32	0
MAZATLAN	14,013	7,516	6,497	6,467	1	1,356	6,132	57	957	130
ESCUINAPA	874	479	395	401	0	58	412	3	83	10
ROSARIO	750	377	373	373	1	47	323	6	53	24
<b>Total</b>	<b>96,382</b>	<b>52,728</b>	<b>43,654</b>	<b>49,030</b>	<b>53</b>	<b>7,074</b>	<b>39,790</b>	<b>421</b>	<b>6,236</b>	<b>629</b>
<b>Otro Estado</b>	<b>560</b>	<b>219</b>	<b>341</b>	<b>269</b>	<b>0</b>	<b>38</b>	<b>248</b>	<b>5</b>	<b>59</b>	

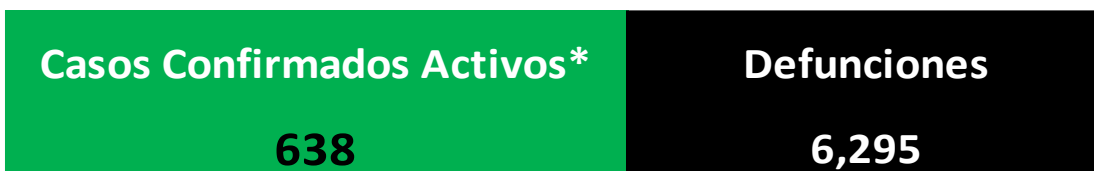
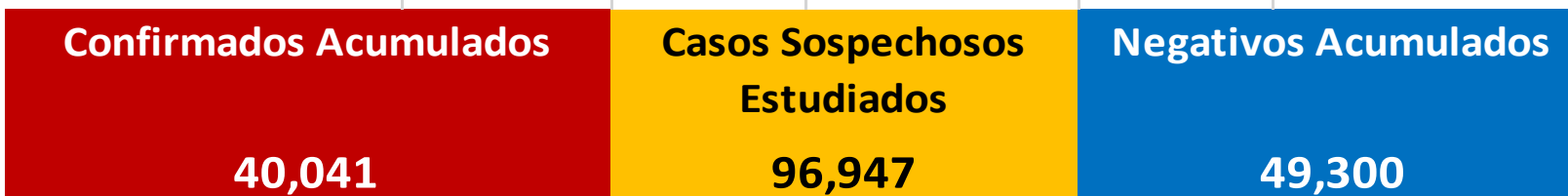
Fuente: Plataforma Nacional SISVER, Preliminar al Corte. Acumulados al 11/jun/2021 , Por Lugar de Residencia.

CASOS ACTIVOS\*: Caso Confirmado Positivo con fecha de inicio de sintomas en los ultimos 14 dias.



## COVID-19 SINALOA: Resumen de Casos

27 febrero 2020 - al viernes, 11 de junio de 2021



\* CASO ACTIVO: Caso Confirmado Positivo con Fecha de Inicio de Sintomas en los Ultimos 14 Dias



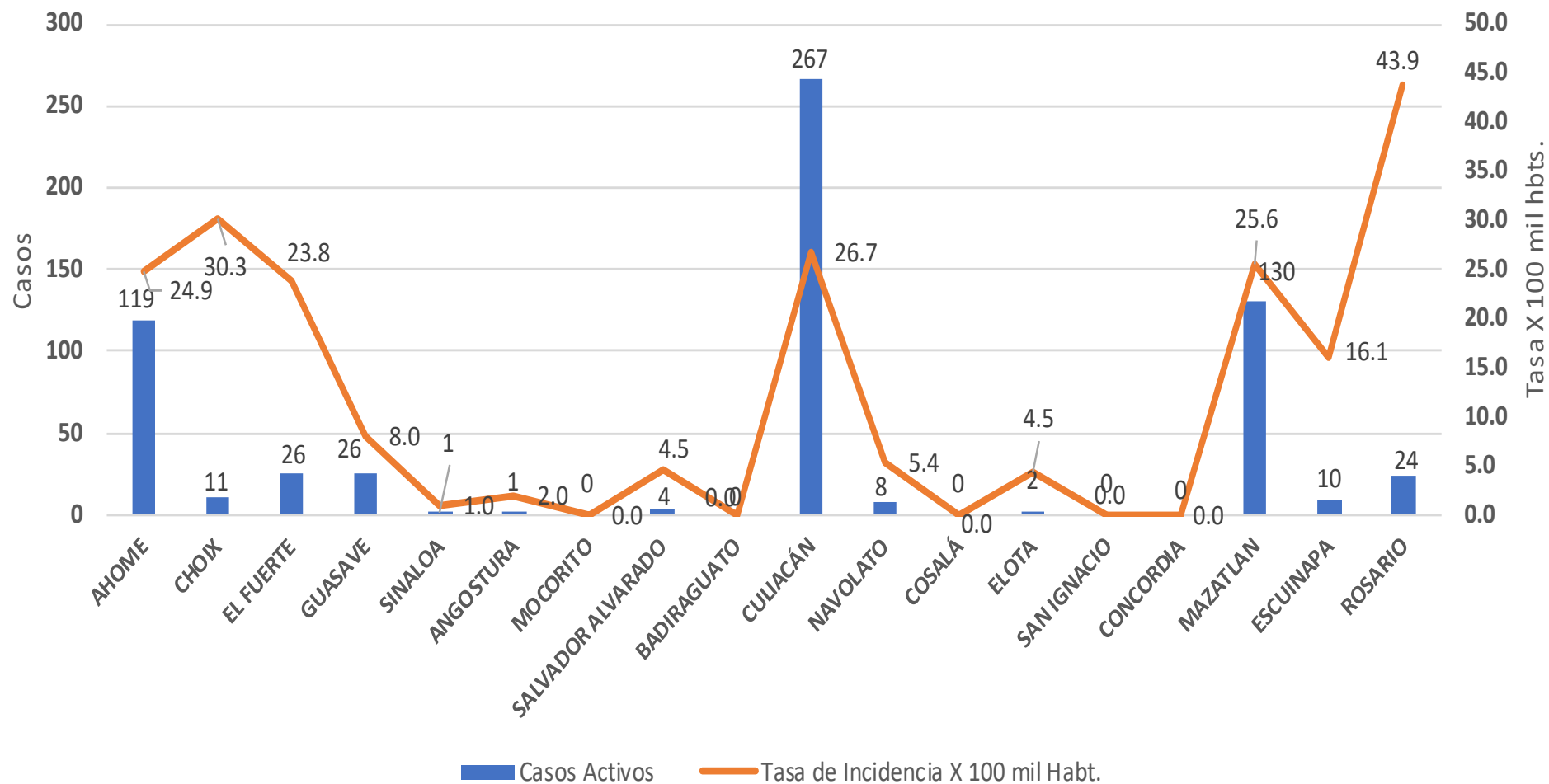
**470** Dias

[ 27/02/2020 - 11/06/2021 ]

**Dias de COVID-19 en SINALOA**

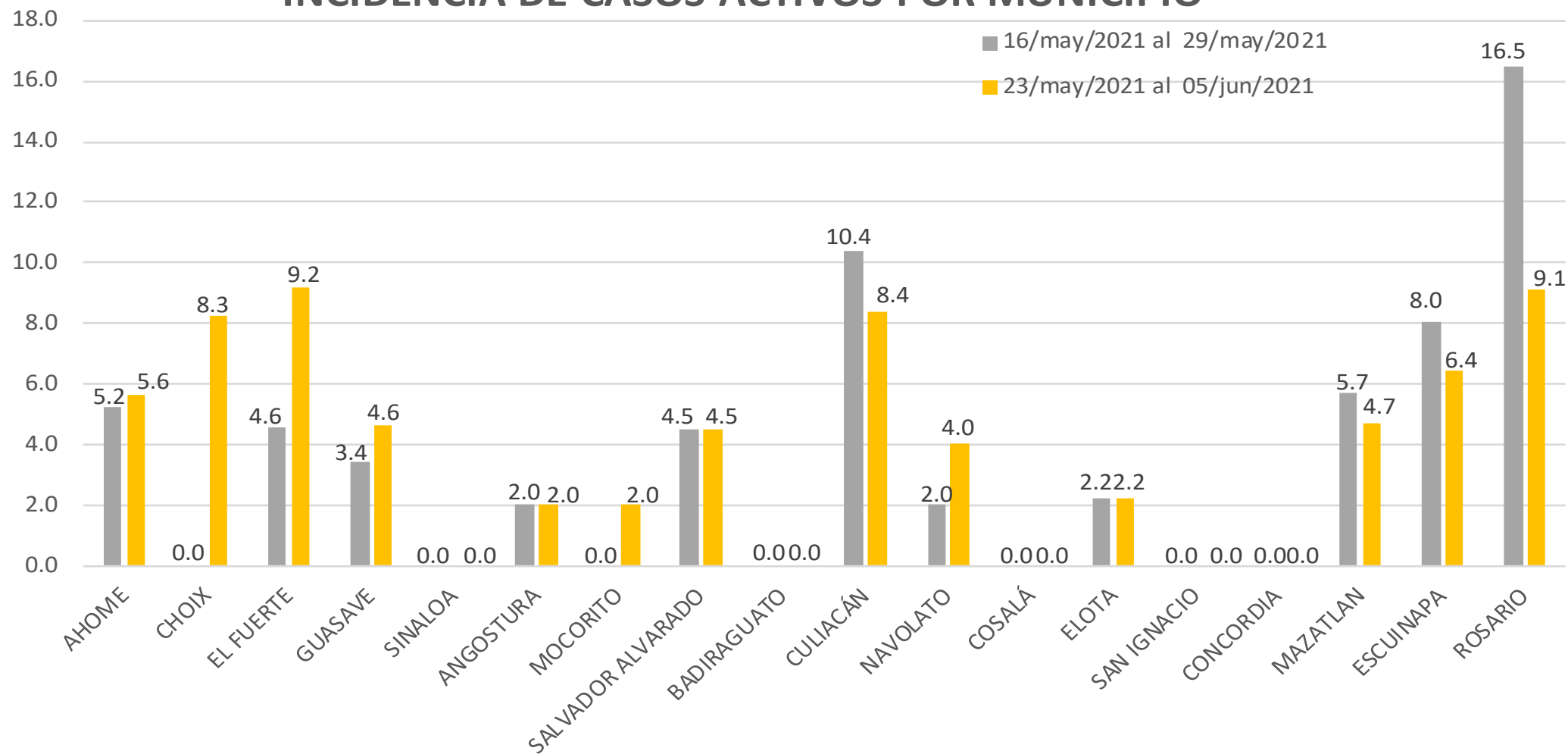


## Casos Confirmados\* Activos, de COVID-19 por Municipio al día de hoy 11/jun/2021





## INCIDENCIA DE CASOS ACTIVOS POR MUNICIPIO



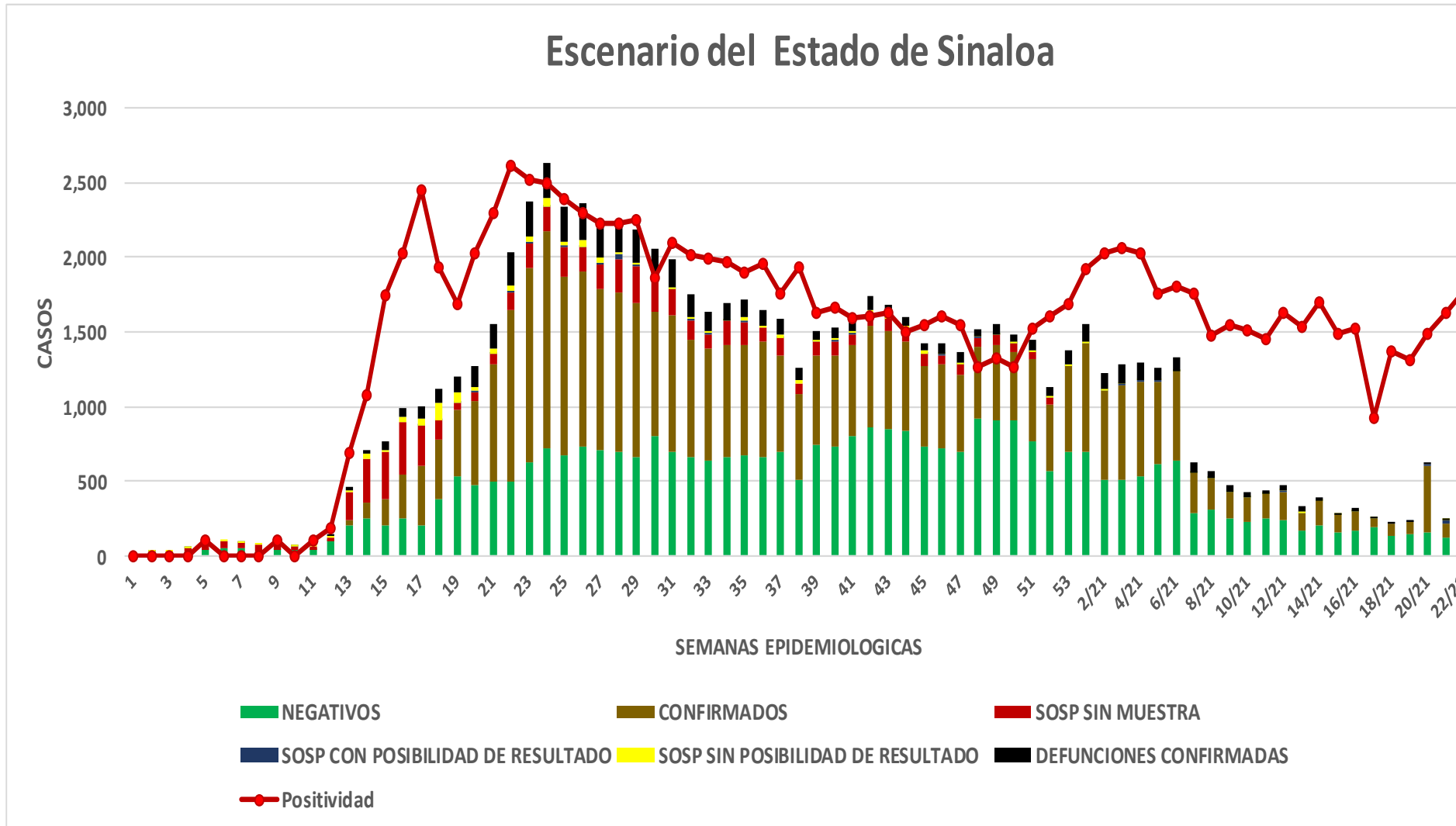
# COVID-19 Sinaloa: Casos positivos, sospechosos y negativos

**96,947** Personas  
Notificadas

**47.3%** Positividad  
Semana 22/2021

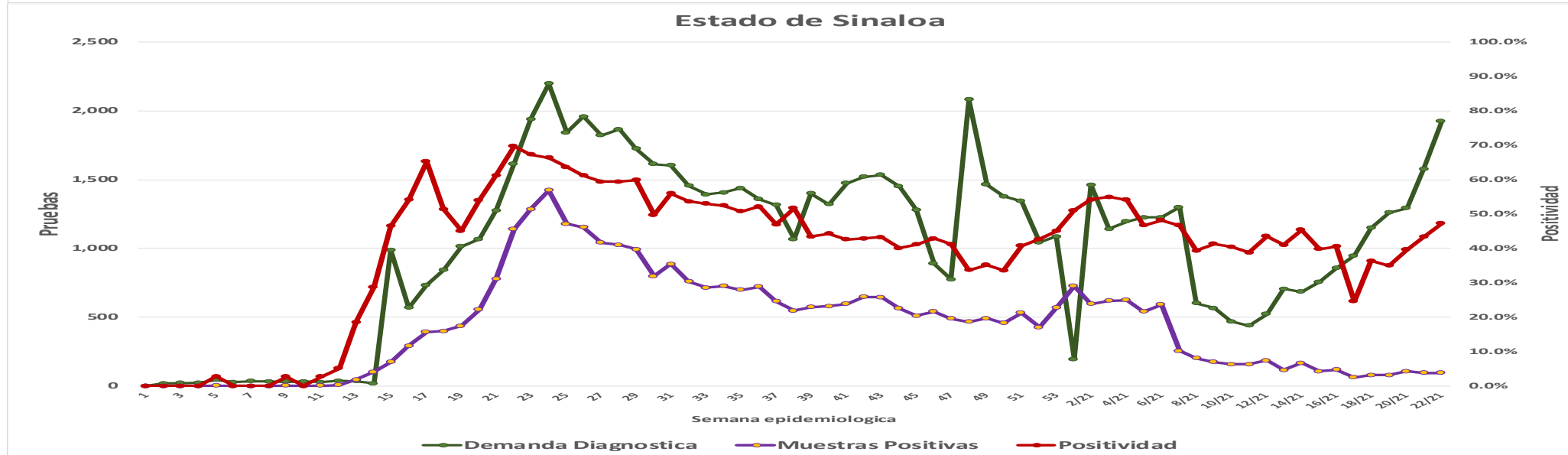
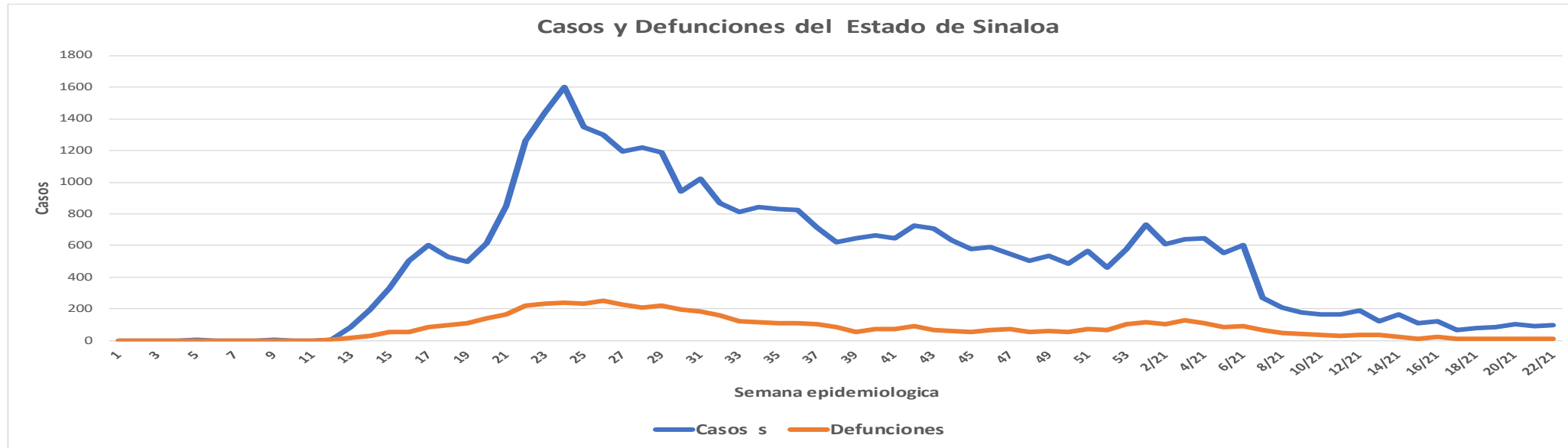
**NUEVA  
NORMALIDAD**

## Escenario del Estado de Sinaloa



# COVID-19 Sinaloa: Casos Estimados, Defunciones, Demanda Diagnostica y Positividad

**NUEVA  
NORMALIDAD**



# COVID-19 Sinaloa: Casos Positivos a SARS-CoV-2, por LESPS Notificados los últimos 7 días.

CASOS CONFIRMADOS A SARS-CoV-2 SEGÚN MUNICIPIO LOS ULTIMOS 7 DIAS POR LESPS	11/06/2021 Acum. Hasta el día de hoy	CASOS CONFIRMADOS A SARS-COV-2 LOS ULTIMOS 7 DIAS POR LESPS							Total de Casos Confirmados Ultimos 7 Dias
		Registrados en Plataforma SINAVE/SISVER							
		10/06/2021	09/06/2021	08/06/2021	07/06/2021	06/06/2021	05/06/2021	04/06/2021	
AHOME	5,747	1	3	0	6	0	0	6	16
CHOIX	179	0	1	0	1	0	0	1	3
EL FUERTE	740	0	3	0	3	0	1	1	8
GUASAVE	4,863	0	3	0	1	0	0	2	6
SINALOA	459	0	0	0	0	0	0	0	0
ANGOSTURA	446	0	0	0	0	0	0	0	0
MOCORITO	198	0	0	0	0	0	0	1	1
SALVADOR ALVARADO	1,305	0	1	0	0	0	0	1	2
BADIRAGUATO	225	0	0	0	0	0	0	2	2
CULIACAN	17,124	14	17	2	18	0	7	5	63
NAVOLATO	1,200	0	2	0	0	0	1	0	3
COSALA	84	0	0	0	0	0	0	0	0
ELOTA	202	1	0	0	1	0	0	0	2
SAN IGNACIO	63	0	0	0	0	0	0	0	0
CONCORDIA	88	0	0	0	0	0	0	0	0
MAZATLAN	6,132	0	4	3	9	0	0	1	17
ESCUINAPA	412	0	0	0	0	0	0	0	0
ROSARIO	323	0	2	0	0	0	0	0	2
<b>Total Estado</b>	<b>39,790</b>	<b>16</b>	<b>36</b>	<b>5</b>	<b>39</b>	<b>0</b>	<b>9</b>	<b>20</b>	<b>125</b>
De Otros Estados	248								
	<b>40,038</b>								

NUEVA  
NORMALIDAD





# COVID-19 Sinaloa: Casos y Defunciones Positivas a SARS-CoV-2, por LESPS, Notificadas los últimos 7 días.

NUEVA  
NORMALIDAD

CASOS POSITIVOS A SARS-CoV-2 SEGÚN <b>JURISDICCION</b> LOS ULTIMOS 7 DIAS	11/06/2021 Acum. Hasta el día de hoy	CASOS POSITIVOS A SARS-COV-2 LOS ULTIMOS 7 DIAS							Total de Casos Confirmados Ultimos 7 Dias
		Registrados en Plataforma SINAVE/SISVER							
		10/06/2021	09/06/2021	08/06/2021	07/06/2021	06/06/2021	05/06/2021	04/06/2021	
Jurisdiccion I, Los Mochis	6,666	1	7	0	10	0	1	8	27
Jurisdiccion II, Guasave	5,322	0	3	0	1	0	0	2	6
Jurisdiccion III, Guamuchil	1,949	0	1	0	0	0	0	2	3
Jurisdiccion IV, Culiacan	18,633	14	19	2	18	0	8	7	68
Jurisdiccion V, Mazatlan	6,485	1	0	0	1	0	0	0	2
Jurisdiccion VI, Escuinapa	735	0	6	3	9	0	0	1	19
<b>Total Estado</b>	<b>39,790</b>	<b>16</b>	<b>36</b>	<b>5</b>	<b>39</b>	<b>0</b>	<b>9</b>	<b>20</b>	<b>125</b>

BASE SISVER									
DEFUNCIONES POSITIVAS A SARS-CoV-2 POR JURISDICCION LOS ULTIMOS 7 DIAS	11/06/2021 Acum. Hasta el día de hoy	DEFUNCIONES POSITIVAS A SARS-COV-2 LOS ULTIMOS 7 DIAS							Total de Casos Confirmados Ultimos 7 Dias
		Registrados en Plataforma SINAVE/SISVER							
		10/06/2021	09/06/2021	08/06/2021	07/06/2021	06/06/2021	05/06/2021	04/06/2021	
Jurisdiccion I, Los Mochis	1,288	0	1	0	2	0	2	2	7
Jurisdiccion II, Guasave	799	0	0	2	0	0	0	0	2
Jurisdiccion III, Guamuchil	431	0	0	0	0	1	0	0	1
Jurisdiccion IV, Culiacan	2,539	0	0	3	0	1	3	0	7
Jurisdiccion V, Mazatlan	1,043	0	0	0	0	0	0	0	0
Jurisdiccion VI, Escuinapa	136	0	0	4	1	2	1	2	10
<b>Total Estado</b>	<b>6,236</b>	<b>0</b>	<b>1</b>	<b>9</b>	<b>3</b>	<b>4</b>	<b>6</b>	<b>4</b>	<b>27</b>



# COVID-19 Sinaloa: Defunciones Confirmadas por Laboratorio a SARS-CoV-2 Notificadas por Municipio últimos 7 días.

BASE SISVER

DEFUNCIONES POSITIVAS A SARS-CoV-2 SEGÚN MUNICIPIO LOS ULTIMOS 7 DIAS	11/06/2021 Acum. Hasta el día de hoy	DEFUNCIONES POSITIVAS A SARS-COV-2 LOS ULTIMOS 7 DIAS							Total de Casos Confirmados Ultimos 7 Dias
		Registrados en Plataforma SINAVE/SISVER							
		10/06/2021	09/06/2021	08/06/2021	07/06/2021	06/06/2021	05/06/2021	04/06/2021	
AHOME	1,099	0	0	0	1	0	2	1	4
CHOIX	26	0	0	0	0	0	0	0	0
EL FUERTE	163	0	1	0	1	0	0	1	3
GUASAVE	713	0	0	2	0	0	0	0	2
SINALOA	86	0	0	0	0	0	0	0	0
ANGOSTURA	131	0	0	0	0	0	0	0	0
MOCORITO	69	0	0	0	0	0	0	0	0
SALVADOR ALVARADO	231	0	0	0	0	1	0	0	1
BADIRAGUATO	28	0	0	0	0	0	0	0	0
CULIACAN	2,278	0	0	3	0	1	3	0	7
NAVOLATO	224	0	0	0	0	0	0	0	0
COSALA	9	0	0	0	0	0	0	0	0
ELOTA	38	0	0	0	0	0	0	0	0
SAN IGNACIO	16	0	0	0	0	0	0	0	0
CONCORDIA	32	0	0	0	0	0	0	0	0
MAZATLAN	957	0	0	2	1	2	1	2	8
ESCUINAPA	83	0	0	0	0	0	0	0	0
ROSARIO	53	0	0	2	0	0	0	0	2
<b>Total Estado</b>	<b>6,236</b>	<b>0</b>	<b>1</b>	<b>9</b>	<b>3</b>	<b>4</b>	<b>6</b>	<b>4</b>	<b>27</b>
Defunciones; Residentes de otros Estados	40								
<b>Total Defunciones en el EDO</b>	<b>6,276</b>								

NUEVA NORMALIDAD



# COVID-19 Sinaloa: Defunciones Confirmadas por Laboratorio, Asociación o Dictaminación a SARS-CoV-2 Notificadas al Estado.

## COVID-19, SINALOA: DEFUNCIONES POR ASOCIACION Y DICTAMINACION CLINICA EPIDEMIOLOGICA

NUEVA  
NORMALIDAD

CLASIFICACION FINAL DEFUNCIONES	Informacion hasta: 11/06/2021			TOTAL DEFUNCIONES
	TOMA DE MUESTRA		TOTAL	
	SI	NO		
CONFIRMADO POR LABORATORIO	5470	0	5,470	6,295
CONFIRMADO POR ANTIGENO	9	414	423	
CONFIRMADO POR ASOCIACIÓN	16	73	89	
CONFIRMADO POR DICTAMINACIÓN	33	280	313	
INVALIDO	3	0	3	503
NO REALIZADO	78	0	78	
SOSPECHOSO	23	399	422	
NEGATIVO	1833	0	1,833	1,943
NEGATIVO ANTIGENO	1	109	110	
<b>TOTAL GENERAL</b>	<b>7,465</b>	<b>1,166</b>	<b>8,631</b>	<b>8,741</b>



# COVID-19 Sinaloa: Casos y Defunciones en Embarazadas y Menores de 18 años

<b>EMBARAZADAS CON SARS-COV2</b> <small>Registrados en Plataforma SINAVE/SISVER</small>	Casos	Defunciones
SSA	129	5
IMSS	158	1
IMSS-OPORTUNIDADES	12	0
SEDENA	8	0
ISSSTE	9	0
SEMAR	4	0
MUNICIPAL	2	0
HOSPITAL MARGARITA MAZA DE JUAREZ	0	0
ESTATAL	5	0
HOSPITAL CIVIL DE CULIACAN	0	0
PRIVADA	1	0
CLINICA HOSPITAL CULIACAN S. A. DE C. V.	0	0
HOSPITAL MARINA MAZATLAN	0	0
HOSPITAL ANGELES CULIACAN	0	0
MEDICA DE LA CIUDAD	0	1
<b>Total</b>	<b>328</b>	<b>7</b>

<b>MENORES DE 18 AÑOS POSITIVOS A SARS-CoV-2</b>	Casos	Defunciones
SSA	504	5
IMSS	284	9
IMSS-OPORTUNIDADES	20	1
SEDENA	3	0
ISSSTE	22	1
SEMAR	4	0
MUNICIPAL	2	0
HOSPITAL MARGARITA MAZA DE JUAREZ	0	0
ESTATAL	25	0
HOSPITAL CIVIL DE CULIACAN	0	0
PRIVADA	12	0
CLINICA HOSPITAL CULIACAN S. A. DE C. V.	0	0
HOSPITAL MARINA MAZATLAN	0	0
HOSPITAL ANGELES CULIACAN	0	0
MEDICA DE LA CIUDAD	0	0
<b>Total</b>	<b>876</b>	<b>16</b>

NUEVA  
NORMALIDAD



# COVID-19 Sinaloa:

# Casos confirmados en personal de la salud por Institución



SARS-CoV-2 POR INSTITUCION Y PERSONAL DE LA SALUD <small>Registrados en Plataforma SINAVE/SISVER</small>	MEDICOS	ENFERMERAS	OTROS TRABAJADORES DE LA SALUD	LABORATORISTAS	DENTISTAS	TOTAL
SSA	651	781	602	47	57	2,138
IMSS	683	1,300	952	62	19	3,016
IMSS-OPORTUNIDADES	39	43	28	2	1	113
SEDENA	3	4	6	1	0	14
ISSSTE	143	290	143	20	7	603
SEMAR	8	21	5	2	2	38
MUNICIPAL	13	11	12	0	0	36
HOSPITAL MARGARITA MAZA DE JUAREZ	13	11	12	0	0	36
ESTATAL	85	46	24	2	0	157
HOSPITAL CIVIL DE CULIACAN	85	46	24	2	0	157
PRIVADA	41	21	15	5	1	83
CLINICA HOSPITAL CULIACAN S. A. DE C. V.	1	0	0	0	0	1
HOSPITAL MARINA MAZATLAN	5	12	12	4	0	33
HOSPITAL ANGELES CULIACAN	6	1	1	0	0	8
MEDICA DE LA CIUDAD	4	1	0	0	0	5
<b>Total</b>	<b>1,666</b>	<b>2,517</b>	<b>1,787</b>	<b>141</b>	<b>87</b>	<b>6,198</b>

CONFIRMADOS DEL AREA DE LA SALUD <small>Registrados en Plataforma SINAVE/SISVER</small>	Hasta el día de Hoy	DEFUNCION
MEDICOS	1,666	50
ENFERMERAS	2,517	15
OTROS TRABAJADORES DE LA SALUD	1,787	19
LABORATORISTAS	141	2
DENTISTAS	87	2
<b>Total</b>	<b>6,198</b>	<b>88</b>





DIRECCIÓN DE PREVENCIÓN Y PROMOCIÓN DE LA SALUD  
SUBDIRECCIÓN DE VIGILANCIA EPIDEMIOLÓGICA

**SALUD**

SECRETARÍA DE SALUD

