



SERVICIOS DE SALUD DE SINALOA

SUBDIRECCIÓN DE VIGILANCIA EPIDEMIOLÓGICA

COVID-19 SINALOA

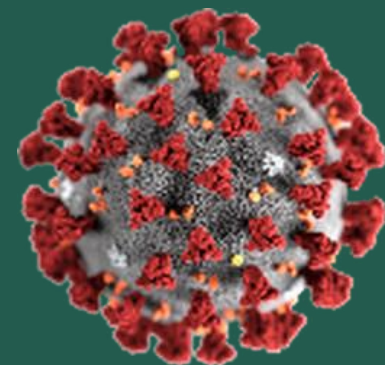
Comunicado Técnico Diario

NUEVA
NORMALIDAD

domingo, 11 de julio de 2021

SALUD

SECRETARÍA DE SALUD



Dr. José Pablo Güémez Alvarez

Jefe de Depto. De Vigilancia Epidemiologica

Servicios de Salud de Sinaloa

Nota: Este comunicado contiene información preliminar y sus datos pueden variar sin previo aviso, datos presentados disponibles a la fecha y corte especificados.

TABLA POR MUNICIPIO DE RESIDENCIA DEL PACIENTE

SUBDIRECCION DE EPIDEMIOLOGIA

SINALOA , PLATAFORMA DE VIGILANCIA EPIDEMIOLOGICA COVID-19

Municipios	Notificados en Plataforma	Acumulados al 11/jul/2021		RESULTADO FINAL						Total Activos*
	Num.-	Femeninos	Masculinos	RESULTADO NEGATIVO	RESULTADO INFLUENZA	OTROS DX	POSITIVO SARS-CoV-2	SOSPECHOSOS	DEFUNCION (+) Sars-CoV-2	
AHOME	15,840	8,764	7,076	8,983	30	248	6,485	94	1,125	302
CHOIX	394	185	209	172	2	10	208	2	29	7
EL FUERTE	1,773	962	811	900	1	39	824	9	168	29
GUASAVE	12,445	6,863	5,582	5,819	4	1,512	5,029	81	729	97
SINALOA	1,109	549	560	589	0	48	470	2	87	3
ANGOSTURA	867	425	442	375	0	23	468	1	134	12
MOCORITO	476	248	228	238	0	23	212	3	69	6
SALVADOR ALVARADO	2,813	1,516	1,297	1,386	0	59	1,359	9	233	26
BADIRAGUATO	632	360	272	331	0	57	242	2	28	13
CULIACÁN	49,772	27,757	22,015	25,905	9	3,419	20,099	340	2,369	1,544
NAVOLATO	3,490	1,903	1,587	1,910	4	162	1,388	26	229	120
COSALÁ	373	207	166	115	0	164	90	4	9	5
ELOTA	725	385	340	396	1	37	290	1	42	56
SAN IGNACIO	190	105	85	96	0	3	89	2	20	16
CONCORDIA	204	98	106	91	0	0	99	0	32	6
MAZATLAN	15,802	8,534	7,268	7,248	1	1,319	7,148	86	1,033	405
ESCUINAPA	1,086	595	491	486	0	56	537	7	87	65
ROSARIO	1,316	667	649	521	1	57	716	21	65	131
Total	109,307	60,123	49,184	55,561	53	7,236	45,753	690	6,488	2,843
Otro Estado	622	250	372	297	0	40	277	8	66	

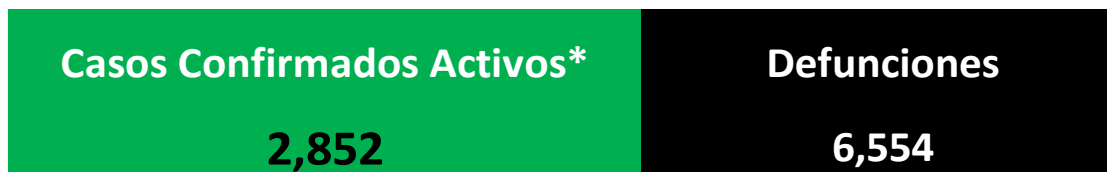
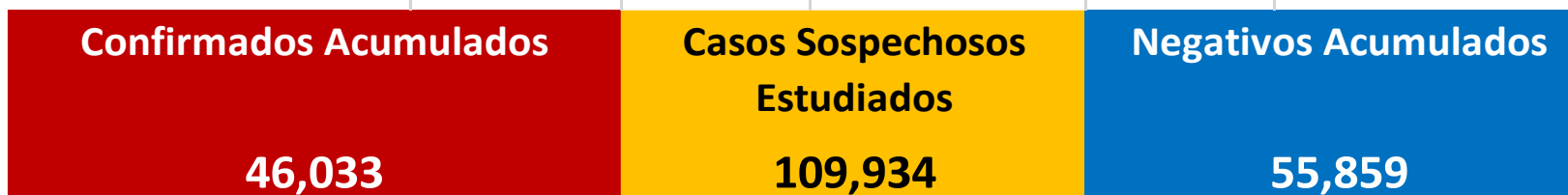
Fuente: Plataforma Nacional SISVER, Preliminar al Corte. Acumulados al 11/jul/2021 , Por Lugar de Residencia.

CASOS ACTIVOS*: Caso Confirmado Positivo con fecha de inicio de síntomas en los últimos 14 días.



COVID-19 SINALOA: Resumen de Casos

27 febrero 2020 - al domingo, 11 de julio de 2021



* CASO ACTIVO: Caso Confirmado Positivo con Fecha de Inicio de Sintomas en los Últimos 14 Días



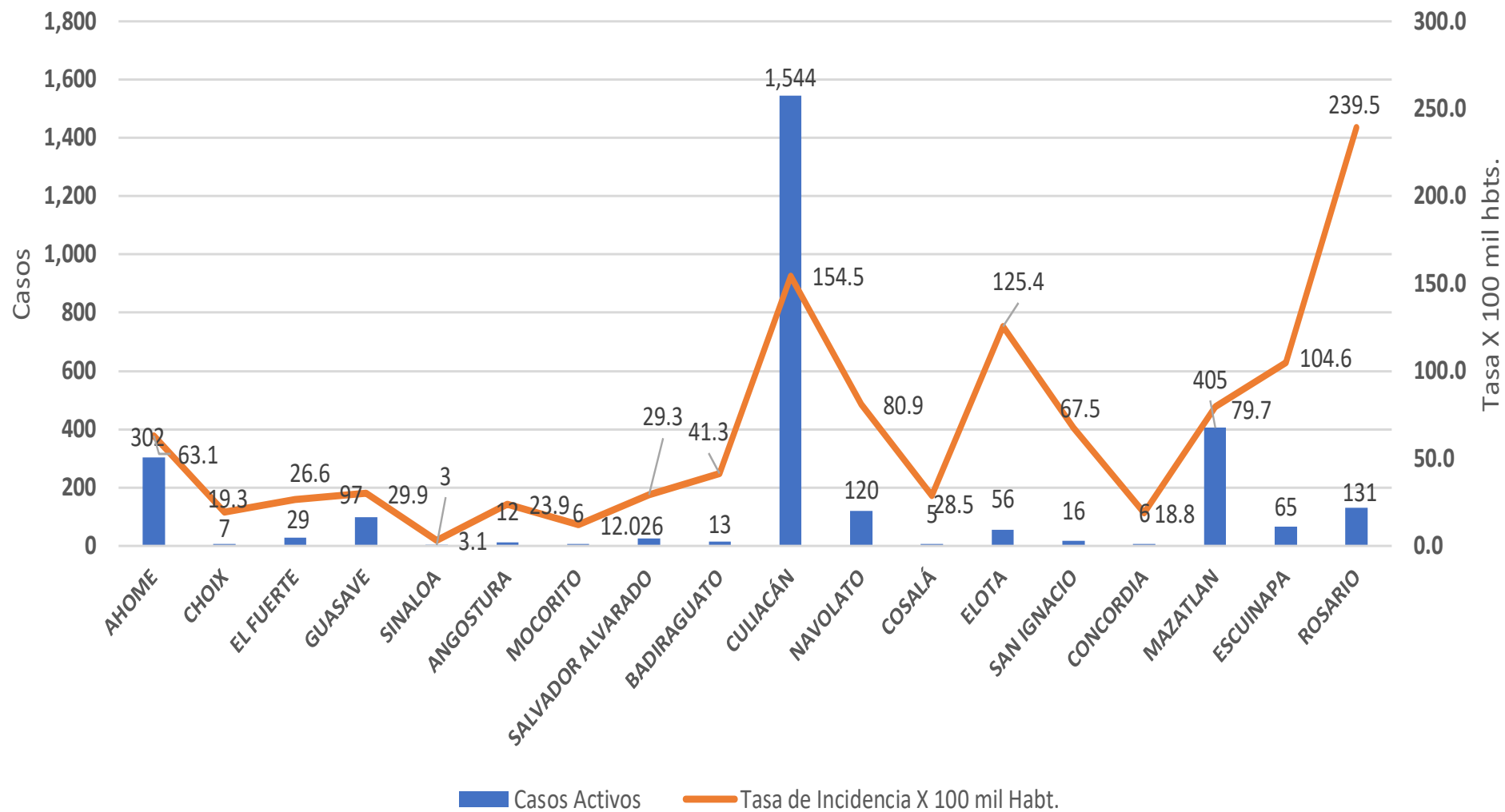
500 Días

[27/02/2020 - 11/07/2021]

Días de COVID-19 en SINALOA

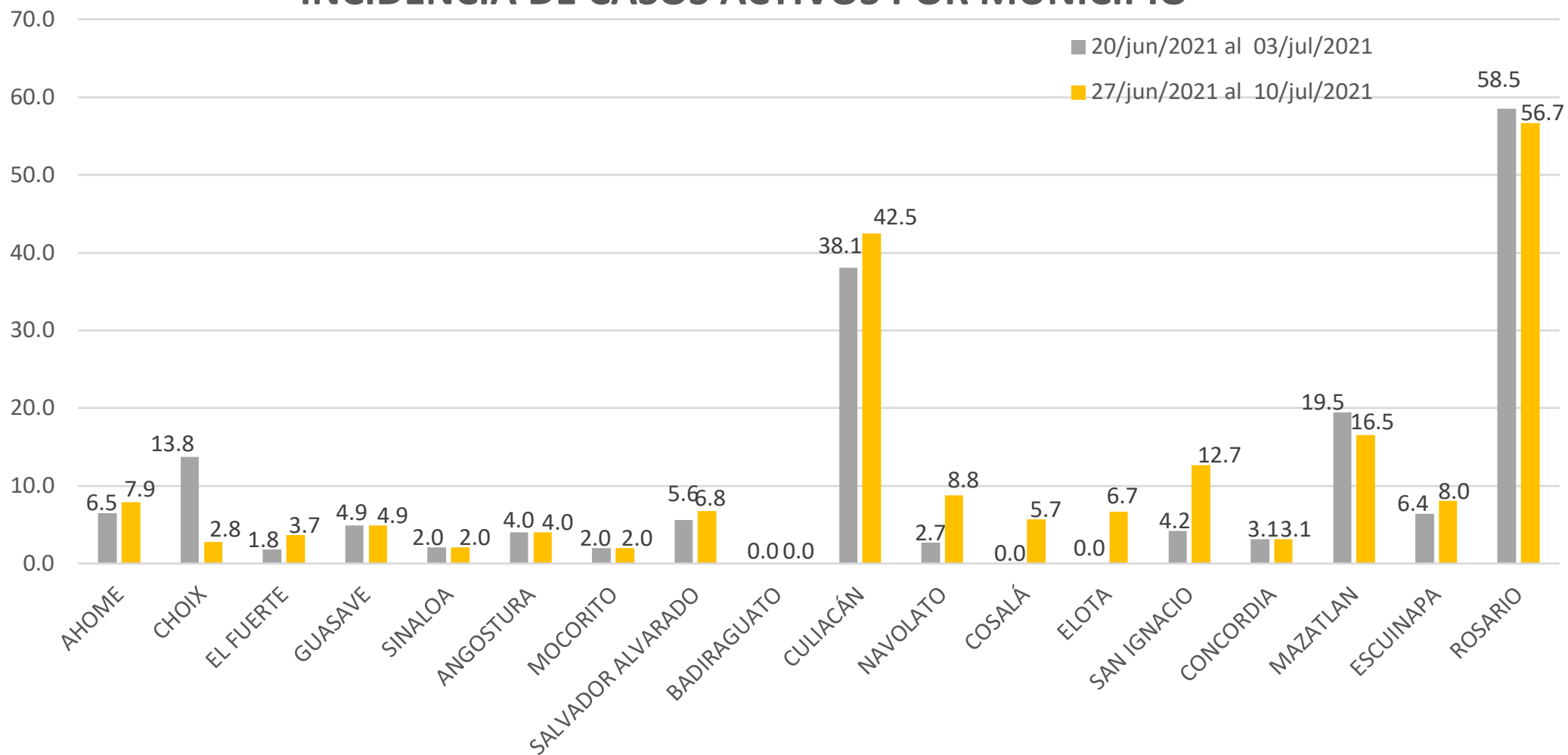


Casos Confirmados* Activos, de COVID-19 por Municipio al dia de hoy 11/jul/2021





INCIDENCIA DE CASOS ACTIVOS POR MUNICIPIO



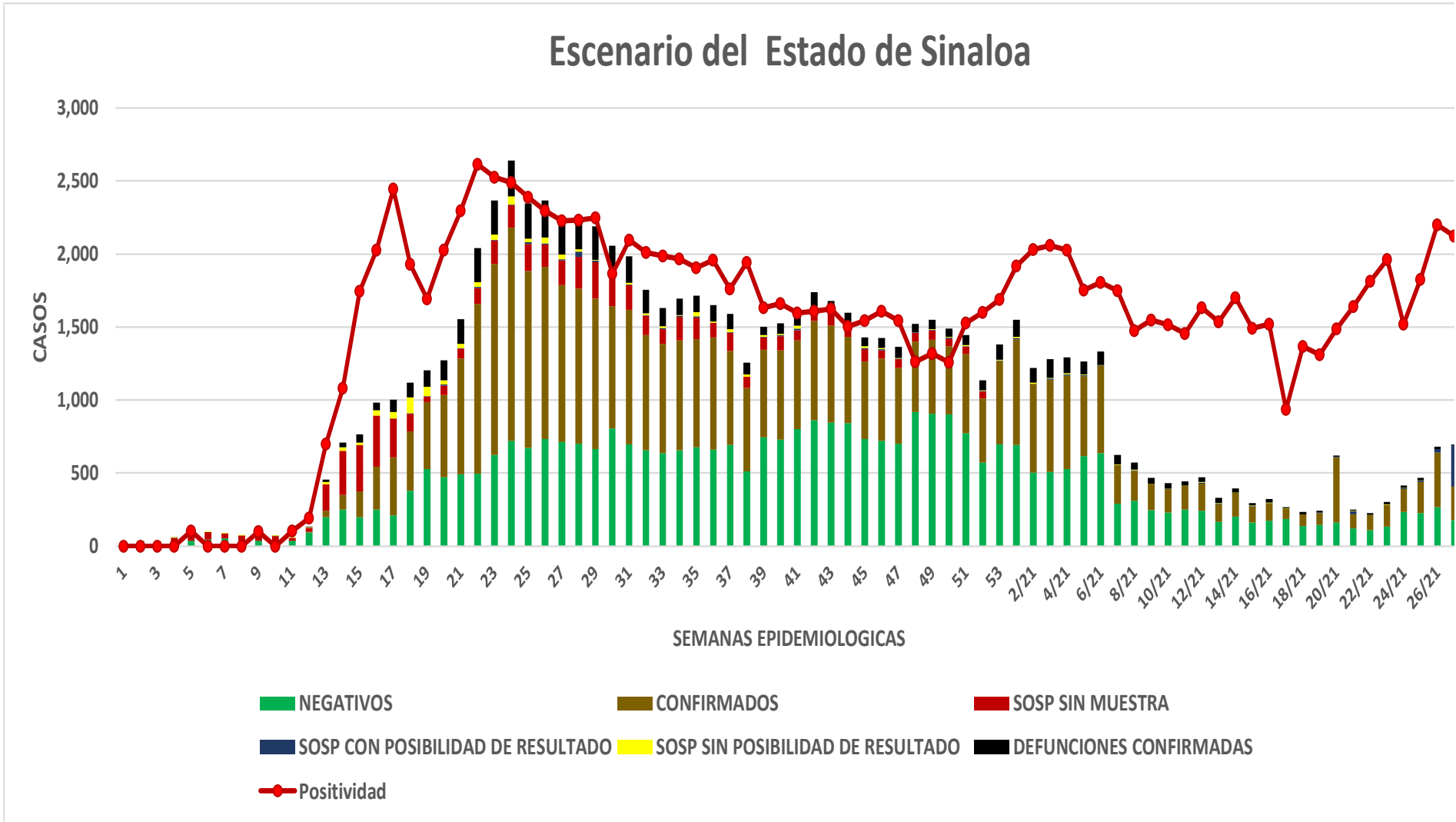
COVID-19 Sinaloa: Casos positivos, sospechosos y negativos

109,934 Personas
Notificadas

56.7% Positividad Semana
27/2021

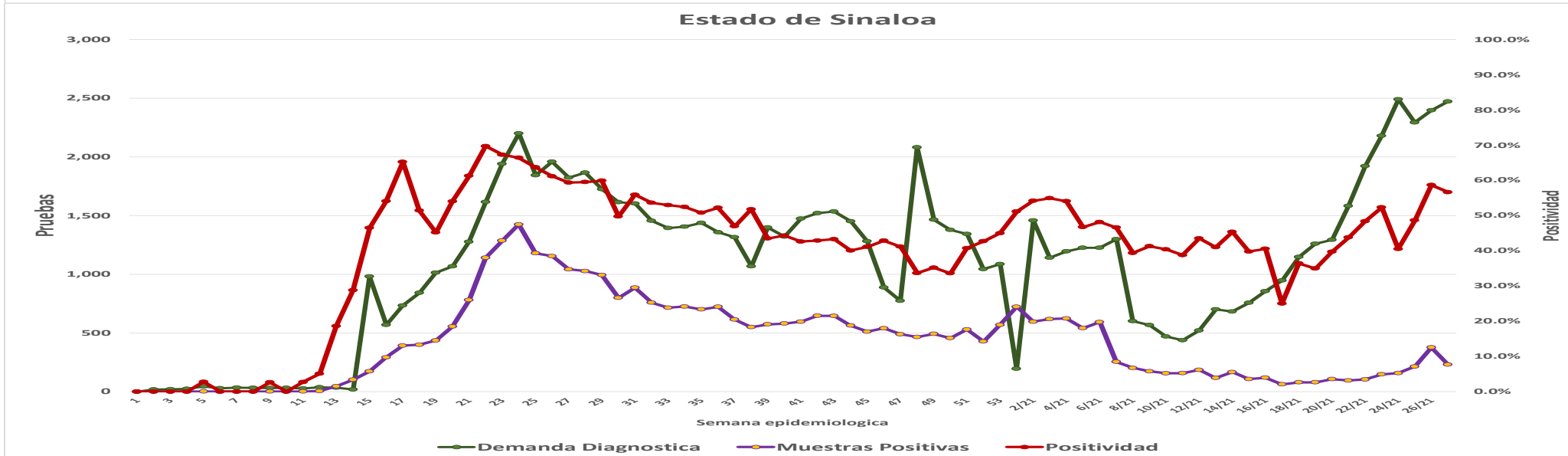
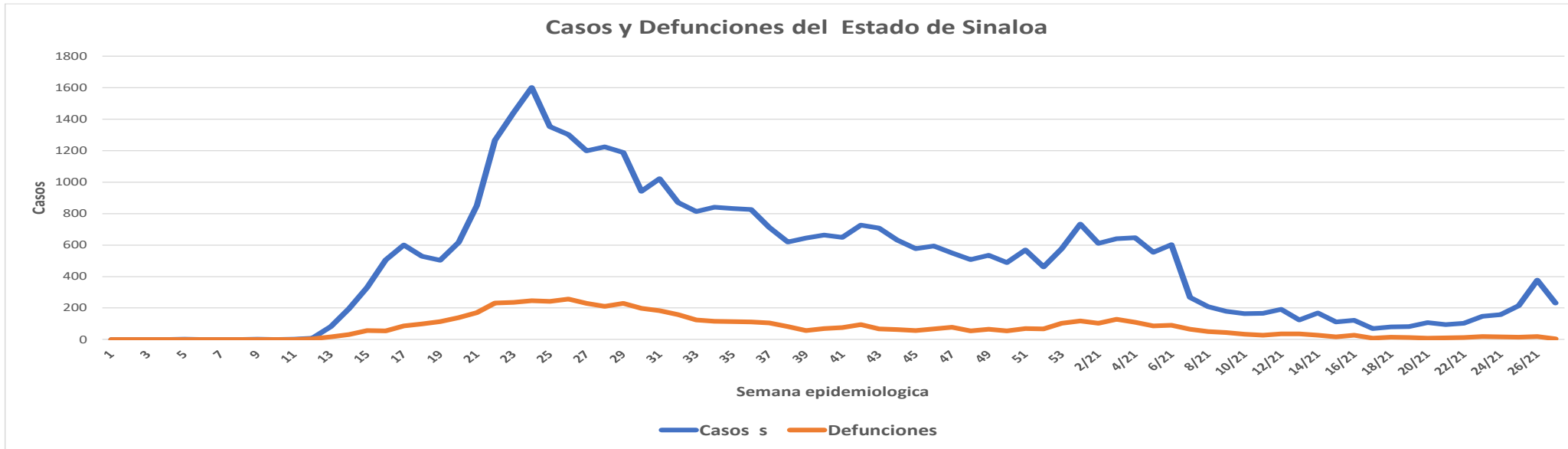
**NUEVA
NORMALIDAD**

Escenario del Estado de Sinaloa



COVID-19 Sinaloa: Casos Estimados, Defunciones, Demanda Diagnostica y Positividad

**NUEVA
NORMALIDAD**



Fuente: Plataforma Nacional SINAVER/SISVER, Acumulados al 11/jul/2021; Dr. José P. Güémez A.



COVID-19 Sinaloa: Casos Positivos a SARS-CoV-2, por LESPS Notificados los últimos 7 días.

NUEVA
NORMALIDAD

CASOS CONFIRMADOS A SARS-CoV-2 SEGÚN MUNICIPIO LOS ULTIMOS 7 DIAS POR LESPS	11/07/2021 Acum. Hasta el día de hoy	CASOS CONFIRMADOS A SARS-COV-2 LOS ULTIMOS 7 DIAS POR LESPS							Total de Casos Confirmados Ultimos 7 Dias
		Registrados en Plataforma SINAVE/SISVER							
		10/07/2021	09/07/2021	08/07/2021	07/07/2021	06/07/2021	05/07/2021	04/07/2021	
AHOME	6,485	2	1	5	5	2	4	1	20
CHOIX	208	0	0	0	0	0	0	0	0
EL FUERTE	824	1	0	0	1	1	0	0	3
GUASAVE	5,029	3	0	1	5	0	1	1	11
SINALOA	470	0	0	0	0	1	0	0	1
ANGOSTURA	468	0	0	0	0	0	2	0	2
MOCORITO	212	0	0	0	0	0	0	0	0
SALVADOR ALVARADO	1,359	0	0	1	1	0	1	0	3
BADIRAGUATO	242	0	0	0	0	0	0	0	0
CULIACAN	20,099	4	35	39	66	36	71	4	255
NAVOLATO	1,388	1	2	3	0	0	1	0	7
COSALA	90	0	0	0	0	0	0	0	0
ELOTA	290	0	0	3	0	0	0	0	3
SAN IGNACIO	89	0	0	0	0	0	1	0	1
CONCORDIA	99	0	0	0	1	0	0	0	1
MAZATLAN	7,148	6	8	2	28	12	9	0	65
ESCUINAPA	537	0	0	0	2	0	1	0	3
ROSARIO	716	0	1	3	6	1	8	0	19
Total Estado	45,753	17	47	57	115	53	99	6	394
De Otros Estados	277								
	46,030								



COVID-19 Sinaloa: Casos y Defunciones Positivas a SARS-CoV-2, por LESPS, Notificadas los últimos 7 días.

NUEVA
NORMALIDAD

CASOS POSITIVOS A SARS-CoV-2 SEGÚN JURISDICCION LOS ULTIMOS 7 DIAS	11/07/2021 Acum. Hasta el día de hoy	CASOS POSITIVOS A SARS-COV-2 LOS ULTIMOS 7 DIAS							Total de Casos Confirmados Ultimos 7 Dias
		Registrados en Plataforma SINAVE/SISVER							
		10/07/2021	09/07/2021	08/07/2021	07/07/2021	06/07/2021	05/07/2021	04/07/2021	
Jurisdiccion I, Los Mochis	7,517	3	1	5	6	3	4	1	23
Jurisdiccion II, Guasave	5,499	3	0	1	5	1	1	1	12
Jurisdiccion III, Guamuchil	2,039	0	0	1	1	0	3	0	5
Jurisdiccion IV, Culiacan	21,819	5	37	42	66	36	72	4	262
Jurisdiccion V, Mazatlan	7,626	6	8	5	29	12	10	0	70
Jurisdiccion VI, Escuinapa	1,253	0	1	3	8	1	9	0	22
Total Estado	45,753	17	47	57	115	53	99	6	394

DEFUNCIONES POSITIVAS A SARS-CoV-2 2 POR JURISDICCION LOS ULTIMOS 7 DIAS	11/07/2021 Acum. Hasta el día de hoy	DEFUNCIONES POSITIVAS A SARS-COV-2 LOS ULTIMOS 7 DIAS							Total de Casos Confirmados Ultimos 7 Dias
		Registrados en Plataforma SINAVE/SISVER							
		10/07/2021	09/07/2021	08/07/2021	07/07/2021	06/07/2021	05/07/2021	04/07/2021	
Jurisdiccion I, Los Mochis	1,322	0	0	1	0	2	0	2	5
Jurisdiccion II, Guasave	816	0	0	0	1	0	0	0	1
Jurisdiccion III, Guamuchil	436	0	0	0	0	0	0	0	0
Jurisdiccion IV, Culiacan	2,635	0	1	5	5	9	2	2	24
Jurisdiccion V, Mazatlan	1,127	0	4	1	1	3	4	2	15
Jurisdiccion VI, Escuinapa	152	0	0	1	0	1	0	0	2
Total Estado	6,488	0	5	8	7	15	6	6	47



COVID-19 Sinaloa: Defunciones Confirmadas por Laboratorio a SARS-CoV-2 Notificadas por Municipio últimos 7 días.

BASE SISVER

DEFUNCIONES POSITIVAS A SARS-CoV-2 SEGÚN MUNICIPIO LOS ULTIMOS 7 DIAS	11/07/2021 Acum. Hasta el día de hoy	DEFUNCIONES POSITIVAS A SARS-COV-2 LOS ULTIMOS 7 DIAS							Total de Casos Confirmados Ultimos 7 Dias
		Registrados en Plataforma SINAVE/SISVER							
		10/07/2021	09/07/2021	08/07/2021	07/07/2021	06/07/2021	05/07/2021	04/07/2021	
AHOME	1,125	0	0	1	0	2	0	2	5
CHOIX	29	0	0	0	0	0	0	0	0
EL FUERTE	168	0	0	0	0	0	0	0	0
GUASAVE	729	0	0	0	1	0	0	0	1
SINALOA	87	0	0	0	0	0	0	0	0
ANGOSTURA	134	0	0	0	0	0	0	0	0
MOCORITO	69	0	0	0	0	0	0	0	0
SALVADOR ALVARADO	233	0	0	0	0	0	0	0	0
BADIRAGUATO	28	0	0	0	0	0	0	0	0
CULIACAN	2,369	0	1	4	4	9	2	2	22
NAVOLATO	229	0	0	1	1	0	0	0	2
COSALA	9	0	0	0	0	0	0	0	0
ELOTA	42	0	0	0	0	0	1	0	1
SAN IGNACIO	20	0	0	0	0	1	0	0	1
CONCORDIA	32	0	0	0	0	0	0	0	0
MAZATLAN	1,033	0	4	1	1	2	3	2	13
ESCUINAPA	87	0	0	0	0	0	0	0	0
ROSARIO	65	0	0	1	0	1	0	0	2
Total Estado	6,488	0	5	8	7	15	6	6	47
Defunciones; Residentes de otros Estados	42								
Total Defunciones en el EDO	6,530								



COVID-19 Sinaloa: Defunciones Confirmadas por Laboratorio, Asociación o Dictaminación a SARS-CoV-2 Notificadas al Estado.

COVID-19, SINALOA: DEFUNCIONES POR ASOCIACION Y DICTAMINACION CLINICA EPIDEMIOLOGICA

NUEVA
NORMALIDAD

CLASIFICACION FINAL DEFUNCIONES	Informacion hasta: 11/07/2021			TOTAL DEFUNCIONES
	TOMA DE MUESTRA		TOTAL	
	SI	NO		
CONFIRMADO POR LABORATORIO	5576	0	5,576	6,554
CONFIRMADO POR ANTIGENO	10	485	495	
CONFIRMADO POR ASOCIACIÓN	15	75	90	
CONFIRMADO POR DICTAMINACIÓN	38	355	393	
INVALIDO	3	0	3	438
NO REALIZADO	73	0	73	
SOSPECHOSO	25	337	362	
NEGATIVO	1919	0	1,919	2,050
NEGATIVO ANTIGENO	1	130	131	
TOTAL GENERAL	7,659	1,252	8,911	9,042



COVID-19 Sinaloa: Casos y Defunciones en Embarazadas y Menores de 18 años

EMBARAZADAS CON SARS-COV2 <small>Registrados en Plataforma SINAVE/SISVER</small>	Casos	Defunciones
SSA	156	5
IMSS	206	1
IMSS-OPORTUNIDADES	13	0
SEDENA	9	0
ISSSTE	9	0
SEMAR	5	0
MUNICIPAL	2	0
HOSPITAL MARGARITA MAZA DE JUAREZ	0	0
ESTATAL	5	0
HOSPITAL CIVIL DE CULIACAN	0	0
PRIVADA	1	0
CLINICA HOSPITAL CULIACAN S. A. DE C. V.	0	0
HOSPITAL MARINA MAZATLAN	0	0
HOSPITAL ANGELES CULIACAN	0	0
MEDICA DE LA CIUDAD	0	1
Total	406	7

MENORES DE 18 AÑOS POSITIVOS A SARS-CoV-2	Casos	Defunciones
SSA	625	5
IMSS	464	9
IMSS-OPORTUNIDADES	30	1
SEDENA	6	0
ISSSTE	29	1
SEMAR	5	0
MUNICIPAL	2	0
HOSPITAL MARGARITA MAZA DE JUAREZ	0	0
ESTATAL	25	0
HOSPITAL CIVIL DE CULIACAN	0	0
PRIVADA	13	0
CLINICA HOSPITAL CULIACAN S. A. DE C. V.	0	0
HOSPITAL MARINA MAZATLAN	0	0
HOSPITAL ANGELES CULIACAN	0	0
MEDICA DE LA CIUDAD	0	0
Total	1199	16

NUEVA
NORMALIDAD



COVID-19 Sinaloa:

Casos confirmados en personal de la salud por Institución



SARS-CoV-2 POR INSTITUCION Y PERSONAL DE LA SALUD <small>Registrados en Plataforma SINAVE/SISVER</small>	MEDICOS	ENFERMERAS	OTROS TRABAJADORES DE LA SALUD	LABORATORISTAS	DENTISTAS	TOTAL
SSA	686	811	640	50	62	2,249
IMSS	717	1,325	996	64	20	3,122
IMSS-OPORTUNIDADES	39	44	28	2	1	114
SEDENA	3	4	7	1	0	15
ISSSTE	148	298	147	21	7	621
SEMAR	8	21	5	2	2	38
MUNICIPAL	13	11	12	0	0	36
HOSPITAL MARGARITA MAZA DE JUAREZ	13	11	12	0	0	36
ESTATAL	88	46	24	2	0	160
HOSPITAL CIVIL DE CULIACAN	88	46	24	2	0	160
PRIVADA	41	21	15	5	1	83
CLINICA HOSPITAL CULIACAN S. A. DE C. V.	1	0	0	0	0	1
HOSPITAL MARINA MAZATLAN	5	12	12	4	0	33
HOSPITAL ANGELES CULIACAN	6	1	1	0	0	8
MEDICA DE LA CIUDAD	4	1	0	0	0	5
Total	1,743	2,581	1,874	147	93	6,438

CONFIRMADOS DEL AREA DE LA SALUD <small>Registrados en Plataforma SINAVE/SISVER</small>	Hasta el día de Hoy	DEFUNCION
MEDICOS	1,743	50
ENFERMERAS	2,581	16
OTROS TRABAJADORES DE LA SALUD	1,874	19
LABORATORISTAS	147	2
DENTISTAS	93	2
Total	6,438	89





DIRECCIÓN DE PREVENCIÓN Y PROMOCIÓN DE LA SALUD
SUBDIRECCIÓN DE VIGILANCIA EPIDEMIOLÓGICA

SALUD

SECRETARÍA DE SALUD

