



# SERVICIOS DE SALUD DE SINALOA

## SUBDIRECCIÓN DE VIGILANCIA EPIDEMIOLÓGICA



### SÁBADO, 11 DE FEBRERO DEL 2023

27/FEB/2020 AL 11/FEB/2023, 1080 DÍAS TRANSCURRIDOS DE COVID-19 EN SINALOA

# COVID-19 SINALOA

## COMUNICADO TECNICO DIARIO



**Nota:** Este comunicado contiene información preliminar y sus datos pueden variar sin previo aviso, datos presentados disponibles a la fecha y corte especificados.



**Dr. Rafael Martínez Rocha**

Jefe de Depto. De Vigilancia Epidemiológica  
Servicios de Salud de Sinaloa



**SALUD**

SECRETARÍA DE SALUD

**DGE**

DIRECCIÓN GENERAL  
DE EPIDEMIOLOGÍA

PLATAFORMA SINAVE/SISVER



# SITUACION GENERAL EN EL ESTADO DE SINALOA POR SARS-COV 2



## SERVICIOS DE SALUD DE SINALOA SUBDIRECCION DE EPIDEMIOLOGIA

### SINALOA , PLATAFORMA DE VIGILANCIA EPIDEMIOLOGICA COVID-19

MUNICIPIOS	NOTIFICADOS ACUMULADO AL 11/feb/2023			RESULTADO FINAL						
	AMBOS GENEROS	FEMENINOS	MASCULINOS	RESULTADO NEGATIVO	RESULTADO INFLUENZA	OTROS DX	POSITIVO SARS-CoV-2	SOSPECHOSOS	DEFUNCION (+) Sars-CoV-2	CASOS ACTIVOS *
AHOME	67,043	38,152	28,891	35,580	92	505	29,724	6	1,735	120
CHOIX	980	526	454	473	12	16	471	0	49	0
EL FUERTE	6,222	3,522	2,700	2,788	151	57	3,287	1	288	9
GUASAVE	42,305	24,436	17,869	21,956	143	667	15,504	1	1,069	7
SINALOA	3,290	1,852	1,438	1,899	12	59	1,188	0	154	1
ANGOSTURA	2,952	1,633	1,319	1,324	11	19	1,552	0	173	0
MOCORITO	1,821	989	832	993	15	31	734	0	111	0
SALVADOR ALVARADO	8,694	5,053	3,641	4,348	26	44	4,172	0	288	3
BADIRAGUATO	2,467	1,385	1,082	1,444	550	48	908	0	42	0
CULIACAN	209,796	122,465	87,331	117,471	260	2,090	84,337	18	3,590	204
NAVOLATO	11,071	6,358	4,713	5,590	23	104	5,040	0	352	11
COSALA	1,339	681	658	602	10	15	514	0	15	0
ELOTA	3,800	2,080	1,720	2,169	10	37	1,470	0	69	0
SAN IGNACIO	807	449	358	404	0	13	377	0	31	1
CONCORDIA	647	336	311	305	79	7	309	0	48	0
MAZATLAN	68,889	38,711	30,178	38,404	98	558	27,328	3	1,675	57
ESCUINAPA	4,603	2,620	1,983	2,059	32	106	2,231	1	159	1
ROSARIO	3,685	1,955	1,730	1,526	6	39	1,990	0	114	0
<b>TOTAL</b>	<b>440,411</b>	<b>253,203</b>	<b>187,208</b>	<b>239,335</b>	<b>1,530</b>	<b>4,415</b>	<b>181,136</b>	<b>30</b>	<b>9,962</b>	<b>414</b>
OTRO ESTADO	7,305	4,268	4,181	5,958	20	5	2,319	9	110	8

NOTIFICADOS

440,411

NEGATIVOS

239,335

POSITIVOS

181,136

SOSPECHOSOS

30

DEFUNCIONES

9,962

HOSPITALIZADOS

20,965

### TASAS E INDICES ACUMULADOS

TASA DE INCIDENCIA  
ESTATAL X 100,000 HABS

5,650

INDICE DE LETALIDAD

5.50%

% POSITIVIDAD

41.1%

INDICE DE  
HOSPITALIZACION

11.4%



CASOS ACTIVOS\*: Caso Confirmado Positivo con fecha de inicio de sintomas en los ultimos 14 dias.



# CASOS ACTIVOS POR MUNICIPIO EN EL ESTADO DE SINALOA POR SARS-COV 2



ACTIVOS ESTIMADOS

**414**

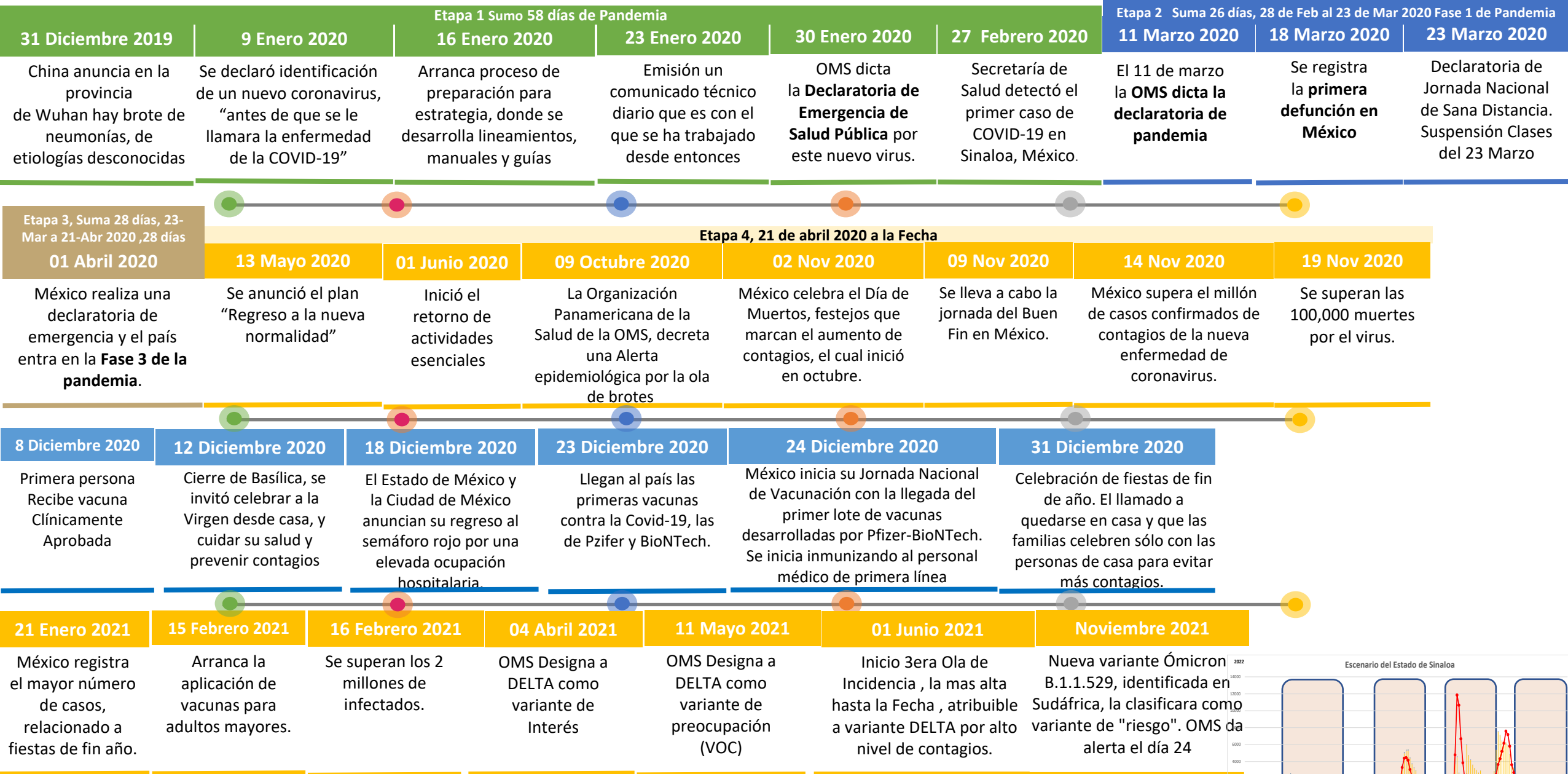
HOSPITALIZADOS **10**

AMBULATORIOS **404**

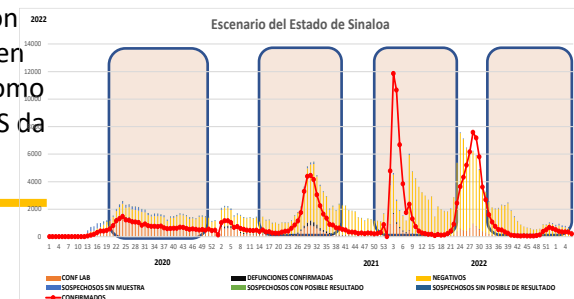
**CASO ACTIVO:** Caso Confirmado Positivo con Fecha de Inicio de Síntomas en los **Últimos 14 Días.**



# CRONOLOGIA COVID-19, FASES, ETAPAS Y FECHAS



La primera ola empezó cuando inició la epidemia, en febrero de 2020 hasta Septiembre  
 La segunda ola epidémica fue en octubre de 2020 y llegó un punto máximo en abril de 2021  
 La Tercer ola epidémica Inicio en Junio de 2021 a Noviembre

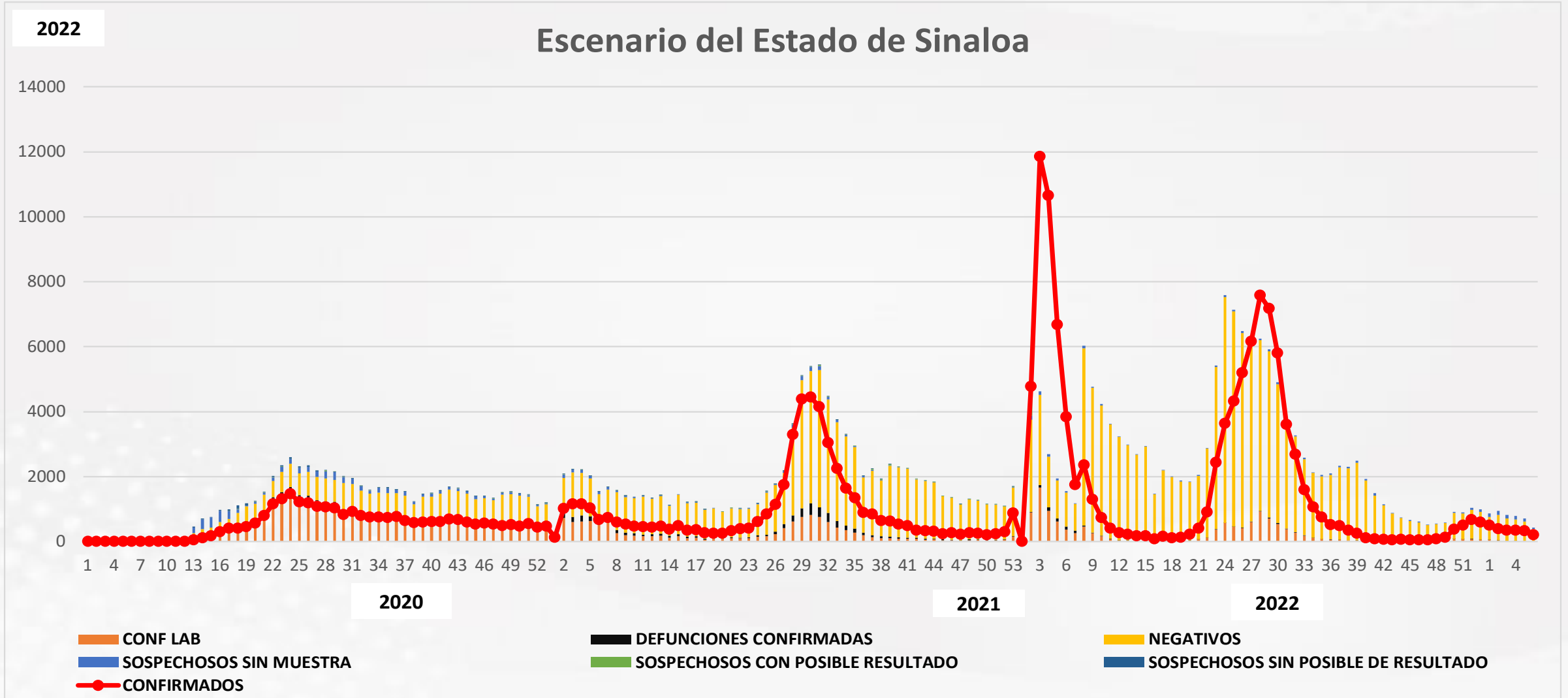


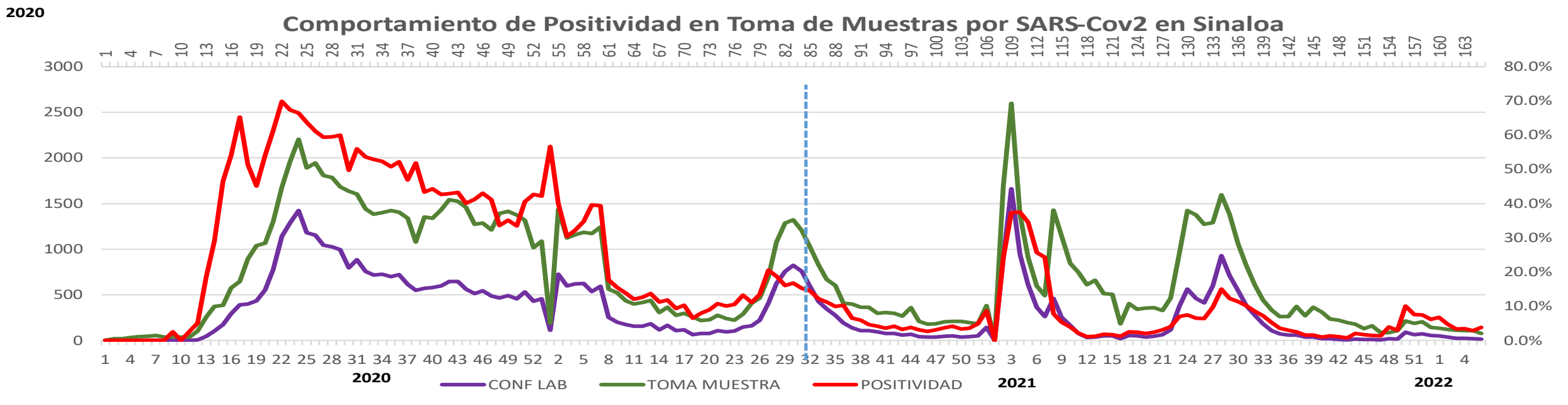
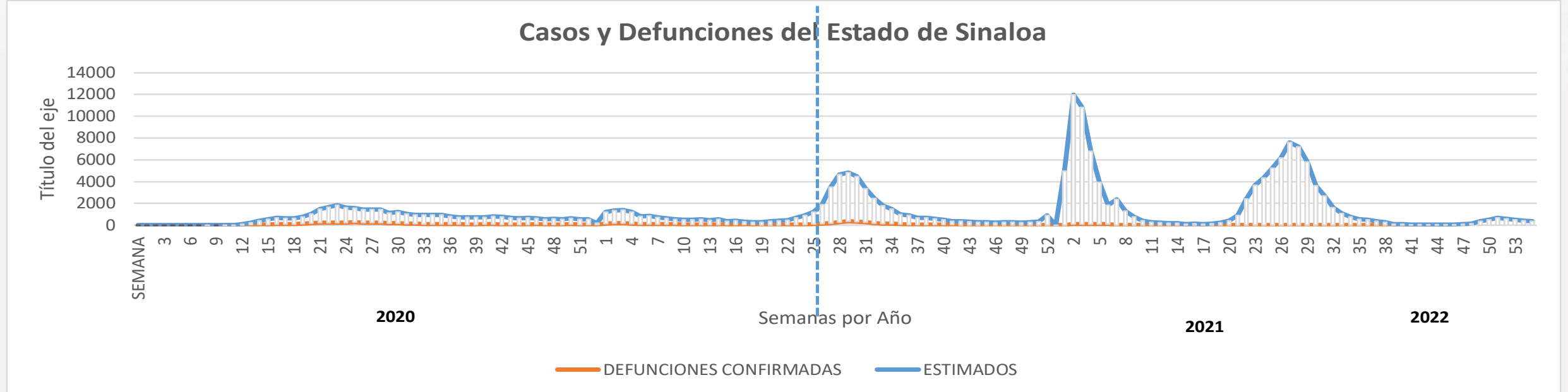
# COVID-19 Sinaloa: Casos Positivos, Sospechosos y Negativos



NOTIFICADOS

440,411





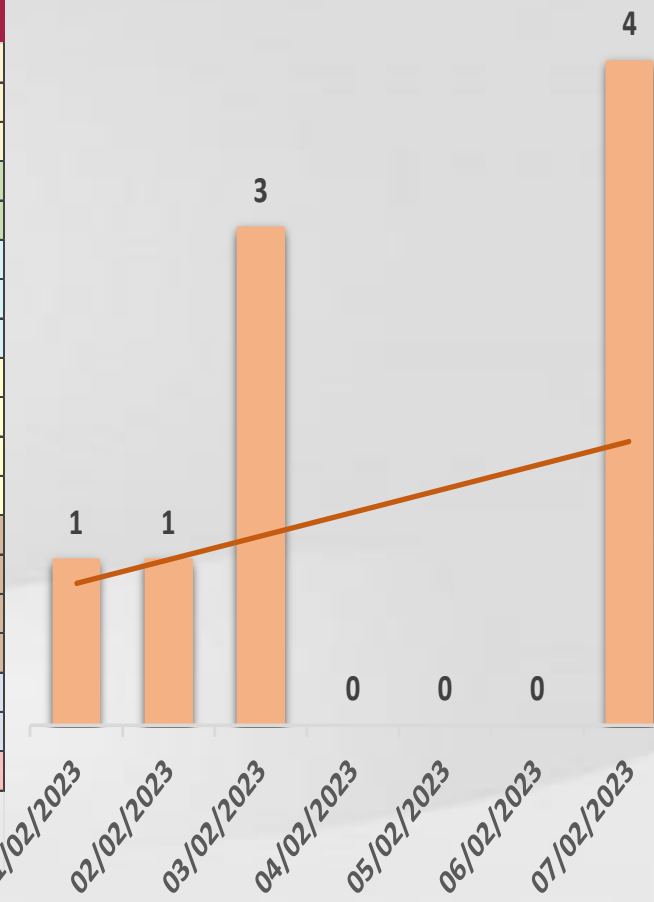




# CONFIRMADOS SARS-COV 2 POR LESP EN SINALOA LOS ULTIMOS 10 DIAS



LISTA DE CASOS CONFIRMADOS POR LESP LOS ULTIMOS DIAS POR MUNICIPIO	CONFIRMADOS ACUMULADOS AL CORTE DE HOY 11/feb/2023	VENTANA DE RESPUESTA LESP CONFIRMADOS A SARS-COV-2			CASOS CONFIRMADOS A SARS-COV-2 LOS ULTIMOS 7 DIAS EVOLUCIONADOS EN PLATAFORMA SINAVE/SISVER							Total Casos Confirmados Últimos 10 Días
		10/02/2023	09/02/2023	08/02/2023	07/02/2023	06/02/2023	05/02/2023	04/02/2023	03/02/2023	02/02/2023	01/02/2023	
AHOME	29,724	0	0	2	0	0	0	0	0	0	0	2
CHOIX	471	0	0	0	0	0	0	0	0	0	0	0
EL FUERTE	3,287	0	0	0	0	0	0	0	0	0	0	0
GUASAVE	15,504	0	0	0	0	0	0	0	0	0	0	0
SINALOA	1,188	0	0	0	0	0	0	0	0	0	0	0
ANGOSTURA	1,552	0	0	0	0	0	0	0	0	0	0	0
MOCORITO	734	0	0	0	0	0	0	0	0	0	0	0
SALVADOR ALVARADO	4,172	0	0	0	0	0	0	0	0	0	0	0
BADIRAGUATO	908	0	0	0	0	0	0	0	0	0	0	0
CULIACAN	84,337	0	1	3	2	0	0	0	1	0	0	7
NAVOLATO	5,040	0	0	0	0	0	0	0	0	0	0	0
COSALA	514	0	0	0	0	0	0	0	0	0	0	0
ELOTA	1,470	0	0	0	0	0	0	0	0	0	0	0
SAN IGNACIO	377	0	0	0	1	0	0	0	0	0	0	1
CONCORDIA	309	0	0	0	0	0	0	0	0	0	0	0
MAZATLAN	2,231	0	0	0	1	0	0	0	2	1	1	5
ESCUINAPA	27,328	0	0	0	0	0	0	0	0	0	0	0
ROSARIO	1,990	0	0	0	0	0	0	0	0	0	0	0
<b>Total Estado</b>	<b>181,136</b>	<b>0</b>	<b>1</b>	<b>5</b>	<b>4</b>	<b>0</b>	<b>0</b>	<b>0</b>	<b>3</b>	<b>1</b>	<b>1</b>	<b>15</b>
De Otros Estados	<b>2,319</b>	Fuente: Plataforma Nacional SINAVE/SISVER, Preliminar al Corte. Acumulados al 11/feb/2023, Por Municipio. Con Ventana de										
Total	<b>183,455</b>	Tiempo de 3 días. Esta considerado referente a los procesos de laboratorio y posible										



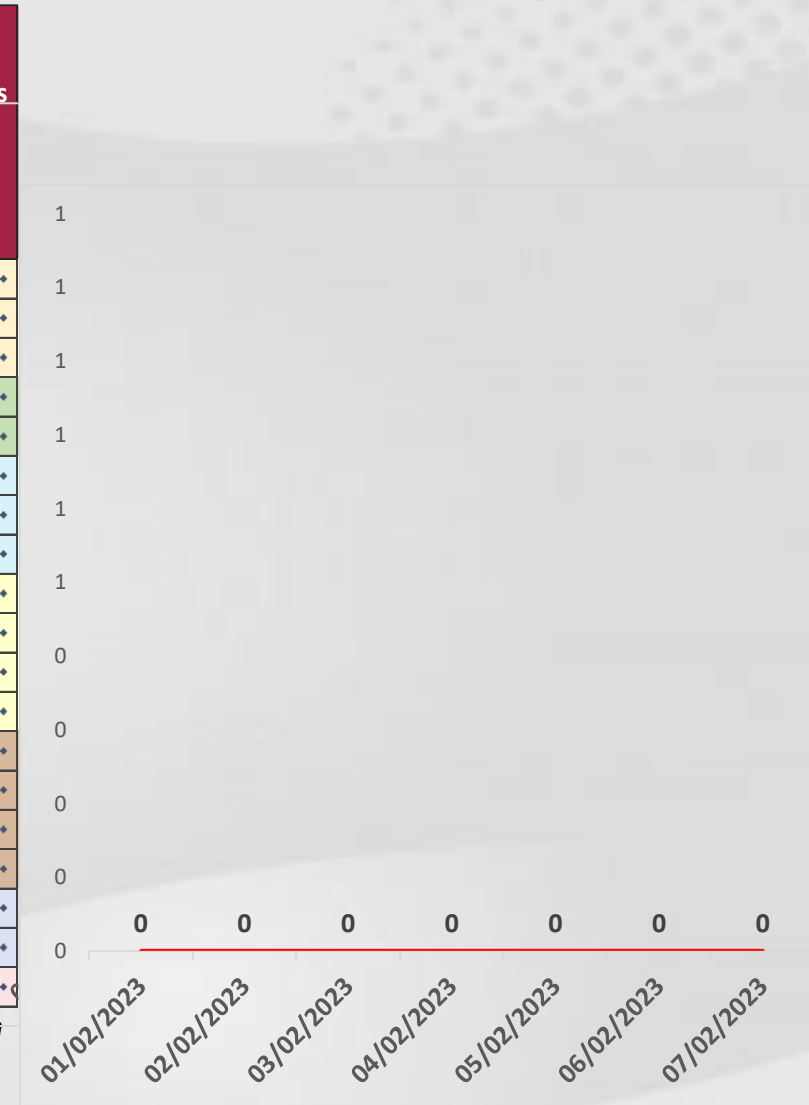
demanda de muestras así como de actualización en Plataforma.



# COVID-19 Sinaloa: Defunciones Confirmadas por Laboratorio a SARS-CoV-2 Notificadas por Municipio últimos 10 días.



LISTA DE CASOS DE DEFUNCIONES CONFIRMADAS POR LESP LOS ULTIMOS DIAS POR MUNICIPIO	CONFIRMADOS ACUMULADOS AL CORTE DE HOY 11/feb/2023	VENTANA DE RESPUESTA LESP CONFIRMADOS A SARS-COV-2			CASOS CONFIRMADOS A SARS-COV-2 LOS ULTIMOS 7 DIAS EVOLUCIONADOS EN PLATAFORMA SINAVE/SISVER							Total Defunciones Confirmadas a SARS-Cov2 los Últimos 10 Días	
		10/02/2023	09/02/2023	08/02/2023	07/02/2023	06/02/2023	05/02/2023	04/02/2023	03/02/2023	02/02/2023	01/02/2023		
AHOME	1,735	0	0	0	0	0	0	0	0	0	0	0	0
CHOIX	49	0	0	0	0	0	0	0	0	0	0	0	0
EL FUERTE	288	0	0	0	0	0	0	0	0	0	0	0	0
GUASAVE	1,069	0	0	0	0	0	0	0	0	0	0	0	0
SINALOA	154	0	0	0	0	0	0	0	0	0	0	0	0
ANGOSTURA	173	0	0	0	0	0	0	0	0	0	0	0	0
MOCORITO	111	0	0	0	0	0	0	0	0	0	0	0	0
SALVADOR ALVARADO	288	0	0	0	0	0	0	0	0	0	0	0	0
BADIRAGUATO	42	0	0	0	0	0	0	0	0	0	0	0	0
CULIACAN	3,590	0	0	0	0	0	0	0	0	0	0	0	0
NAVOLATO	352	0	0	0	0	0	0	0	0	0	0	0	0
COSALA	15	0	0	0	0	0	0	0	0	0	0	0	0
ELOTA	69	0	0	0	0	0	0	0	0	0	0	0	0
SAN IGNACIO	31	0	0	0	0	0	0	0	0	0	0	0	0
CONCORDIA	48	0	0	0	0	0	0	0	0	0	0	0	0
MAZATLAN	159	0	0	0	0	0	0	0	0	0	0	0	0
ESCUINAPA	1,675	0	0	0	0	0	0	0	0	0	0	0	0
ROSARIO	114	0	0	0	0	0	0	0	0	0	0	0	0
<b>Total Estado</b>	<b>9,962</b>	<b>0</b>	<b>0</b>	<b>0</b>	<b>0</b>	<b>0</b>	<b>0</b>	<b>0</b>	<b>0</b>	<b>0</b>	<b>0</b>	<b>0</b>	<b>0</b>
De Otros Estados	<b>110</b>	<i>Fuente: Plataforma Nacional SINAVE/SISVER, Preliminar al Corte. Acumulados al 11/feb/2023, Por Municipio. Con Ventana de Tiempo de 3 dias.</i>											
<b>Total</b>	<b>10,072</b>												



**VENTANA DE TIEMPO:** Lapso de respuesta considerado referente a los procesos de laboratorio y posible demanda de muestras, certificación por defunción, así como de actualización en Plataforma.



# COVID-19 Sinaloa: Casos y Defunciones Positivas a SARS-CoV-2, por LESPS, Notificadas por Jurisdicción los últimos 10 días.



LISTA DE CASOS CONFIRMADOS POR LESP LOS ULTIMOS DIAS POR MUNICIPIO	CONFIRMADOS ACUMULADOS AL CORTE DE HOY 11/feb/2023	VENTANA DE RESPUESTA LESP CONFIRMADOS A SARS-COV-2			CASOS CONFIRMADOS A SARS-COV-2 LOS ULTIMOS 7 DIAS EVOLUCIONADOS EN PLATAFORMA SINAVE/SISVER							Total Confirmados por LESP en SISVER los Ultimos 10 Dias	
		10/02/2023	09/02/2023	08/02/2023	07/02/2023	06/02/2023	05/02/2023	04/02/2023	03/02/2023	02/02/2023	01/02/2023		
Jurisdicción I, Los Mochis	33,482	0	0	2	0	0	0	0	0	0	0	2	
Jurisdicción II, Guasave	16,692	0	0	0	0	0	0	0	0	0	0	0	
Jurisdicción III, Guamuchil	6,458	0	0	0	0	0	0	0	0	0	0	0	
Jurisdicción IV, Culiacán	90,285	0	1	3	2	0	0	0	1	0	0	7	
Jurisdicción V, Mazatlán	2,361	0	0	0	2	0	0	0	2	1	1	6	
Jurisdicción VI, Escuinapa	31,858	0	0	0	0	0	0	0	0	0	0	0	
<b>Total Estado</b>	<b>181,136</b>	<b>0</b>	<b>1</b>	<b>5</b>	<b>4</b>	<b>0</b>	<b>0</b>	<b>0</b>	<b>3</b>	<b>1</b>	<b>1</b>	<b>15</b>	



LISTA DE DEFUNCIONES ULTIMOS DIAS POR JURISDICIONES	DEFUNCIONES ACUMULADAS AL CORTE DE HOY 11/feb/2023	VENTANA DE RESPUESTA LESP CONFIRMADOS A SARS-COV-2			DEFUNCIONES CONFIRMADAS A SARS-COV-2 LOS ULTIMOS 7 DIAS EVOLUCIONADOS EN PLATAFORMA SINAVE/SISVER							Total Evoluciones a Defuncion en los Ultimos 10 Dias	
		10/02/2023	09/02/2023	08/02/2023	07/02/2023	06/02/2023	05/02/2023	04/02/2023	03/02/2023	02/02/2023	01/02/2023		
Jurisdicción I, Los Mochis	2,072	0	0	0	0	0	0	0	0	0	0	0	
Jurisdicción II, Guasave	1,223	0	0	0	0	0	0	0	0	0	0	0	
Jurisdicción III, Guamuchil	572	0	0	0	0	0	0	0	0	0	0	0	
Jurisdicción IV, Culiacán	3,984	0	0	0	0	0	0	0	0	0	0	0	
Jurisdicción V, Mazatlán	115	0	0	0	0	0	0	0	0	0	0	0	
Jurisdicción VI, Escuinapa	1,996	0	0	0	0	0	0	0	0	0	0	0	
<b>Total Estado</b>	<b>9,962</b>	<b>0</b>	<b>0</b>	<b>0</b>	<b>0</b>	<b>0</b>	<b>0</b>	<b>0</b>	<b>0</b>	<b>0</b>	<b>0</b>	<b>0</b>	

**VENTANA DE TIEMPO:** Lapso de respuesta considerado referente a los procesos de laboratorio y posible demanda de muestras, certificación por defunción, así como de actualización en Plataforma.

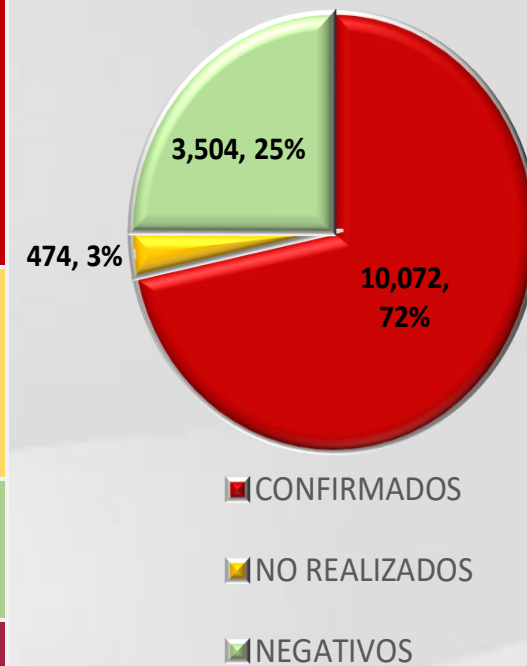
# COVID-19 Sinaloa: Defunciones Confirmadas por Laboratorio, Asociación o Dictaminación a SARS-CoV-2 Notificadas al Estado.



**COVID 19, SINALOA:** DEFUNCIONES  
POR ASOCIACION Y DICTAMINACION  
CLINICA EPIDEMIOLOGICA

CLASIFICACION FINAL DE DEFUNCIONES AL 11/feb/2023	TOMA DE MUESTRA		TOTAL	TOTAL DEFUNCIONES
	SI	NO		
CONFIRMADO POR LABORATORIO	7,730	0	7,730	<b>10,072</b>
CONFIRMADO POR ANTIGENO	151	1,526	1,677	
CONFIRMADO POR ASOCIACION	22	99	121	
CONFIRMADO POR DICTAMINACION	43	501	544	
INVALIDO	4	0	4	<b>474</b>
NO REALIZADO	83	0	83	
SOSPECHOSO	45	342	387	
NEGATIVO	2,801	0	2,801	<b>3,504</b>
NEGATIVO ANTIGENO	17	686	703	
<b>TOTAL</b>	<b>10,896</b>	<b>3,154</b>	<b>14,050</b>	<b>14,050</b>

CLASIFICACION FINAL DE PRUEBAS SARS COV2 DE DEFUNCIONES



# COVID-19 Sinaloa: Casos confirmados en personal de la salud por Institución



SARS-CoV-2 POR INSTITUCION Y PERSONAL	MEDICOS	ENFERMERAS	OTROS TRABAJADORES	LABORATORISTAS	DENTISTAS	TOTAL
SSA	1,340	1,548	1,419	102	140	4,549
IMSS	1,754	2,986	2,584	162	66	7,552
IMSS-OPORTUNIDADES	113	124	81	2	5	325
SEDENA	7	5	9	2	0	23
ISSSTE	491	715	336	39	18	1,599
SEMAR	19	28	11	2	2	62
MUNICIPAL	14	11	13	0	0	38
ESTATAL	105	59	33	4	0	201
PRIVADA	207	183	748	14	15	1,167
PEMEX	0	0	0	0	0	0
CRUZ ROJA	0	0	0	0	0	0
UNIVERSITARIO	1	0	0	0	0	1
<b>TOTAL</b>	<b>4,051</b>	<b>5,659</b>	<b>5,234</b>	<b>327</b>	<b>246</b>	<b>15,517</b>
	26.1%	36.5%	33.7%	2.1%	1.6%	100.0%

CONFIRMADOS DEL AREA DE LA SALUD	CASOS	DEFUNCIONES
MEDICOS	4,051	69
ENFERMERAS	5,659	20
OTROS TRABAJADORES DE LA SALUD	5,234	24
LABORATORISTAS	327	3
DENTISTAS	246	4
<b>TOTAL</b>	<b>15,517</b>	<b>120</b>



# CUADROS ACUMULADOS CONFIRMADOS A SARS-COV 2 POR INSTITUCION EN EL ESTADO DE SINALOA



CONFIRMADOS A SARS-COV2	CASOS	DEFUNCIONES
SSA	33,267	1,866
IMSS	100,172	5,864
IMSS-OPORTUNIDADES	2,531	95
SEDENA	761	83
ISSSTE	7,589	1,532
SEMAR	595	36
MUNICIPAL	237	16
ESTATAL	1,116	299
PRIVADA	37,150	280
PEMEX	7	1
CRUZ ROJA	0	0
UNIVERSITARIO	1	0
<b>TOTAL</b>	<b>183,426</b>	<b>10,072</b>

EMBARAZADAS POSITIVAS A SARS-COV2	CASOS	DEFUNCIONES
SSA	439	12
IMSS	1,186	6
IMSS-OPORTUNIDADES	71	0
SEDENA	14	0
ISSSTE	51	0
SEMAR	9	0
MUNICIPAL	2	0
ESTATAL	18	0
PRIVADA	420	1
PEMEX	0	0
CRUZ ROJA	0	0
UNIVERSITARIO	0	0
<b>TOTAL</b>	<b>2,210</b>	<b>19</b>

HOSPITALIZADOS CONFIRMADOS A SARS-COV2	CASOS HOSPITALIZADOS	DEFUNCIONES HOSPITALIZADOS
SSA	4,959	1,862
IMSS	10,400	5,818
IMSS-OPORTUNIDADES	256	93
SEDENA	329	81
ISSSTE	3,051	1,527
SEMAR	250	36
MUNICIPAL	64	16
ESTATAL	570	299
PRIVADA	1,085	280
PEMEX	1	1
CRUZ ROJA	0	0
UNIVERSITARIO	0	0
<b>TOTAL</b>	<b>20,965</b>	<b>10,013</b>

MENORES DE 18 AÑOS CONFIRMADOS A SARS-COV2	CASOS	DEFUNCIONES
SSA	3,062	8
IMSS	5,132	24
IMSS-OPORTUNIDADES	253	1
SEDENA	52	0
ISSSTE	207	2
SEMAR	26	0
MUNICIPAL	5	0
ESTATAL	45	0
PRIVADA	3,524	0
PEMEX	0	0
CRUZ ROJA	0	0
UNIVERSITARIO	0	0
<b>TOTAL</b>	<b>12,306</b>	<b>35</b>



# SERVICIOS DE SALUD DE SINALOA

SUBDIRECCIÓN DE VIGILANCIA EPIDEMIOLÓGICA



## COVID-19 SINALOA COMUNICADO TECNICO DIARIO



**Dr. Rosalino Flores Rocha**

Subdirector De Vigilancia Epidemiológica

**Dr. Rafael Martínez Rocha**

Jefe de Depto. De Vigilancia Epidemiológica

**Dr. Carlos Alberto Carlón Núñez**

Coordinador Estatal SISVER



**SALUD**

SECRETARÍA DE SALUD

**DGE**

DIRECCIÓN GENERAL  
DE EPIDEMIOLOGÍA

PLATAFORMA SINAVE/SISVER

Notificación de Eventos Emergentes con Impacto Epidemiológico al  
667 758-70-00, ext. 40413.

E-mail: [epidesin@yahoo.com.mx](mailto:epidesin@yahoo.com.mx)

Blvd. Alfonso Zaragoza Maytorena n° 2204, edificio "A", tercer piso,  
Fraccionamiento Bonanzas, C.P. 80020, Culiacán, Sinaloa.



Bitácora diaria de CTD Covid-19 en  
[http://saludsinaloa.gob.mx/index.php/coronavirus\\_/](http://saludsinaloa.gob.mx/index.php/coronavirus_/)  
Apartado "Panorama Epidemiológico de COVID-19"