



SERVICIOS DE SALUD DE SINALOA

SUBDIRECCIÓN DE VIGILANCIA EPIDEMIOLÓGICA

COVID-19 SINALOA

Comunicado Técnico Diario

NUEVA
NORMALIDAD

jueves, 11 de febrero de 2021

SALUD

SECRETARÍA DE SALUD



Dr. José Pablo Güémez Alvarez

Jefe de Depto. De Vigilancia Epidemiologica

Servicios de Salud de Sinaloa

Nota: Este comunicado contiene información preliminar y sus datos pueden variar sin previo aviso, datos presentados disponibles a la fecha y corte especificados.

TABLA POR MUNICIPIO DE RESIDENCIA DEL PACIENTE

SUBDIRECCION DE EPIDEMIOLOGIA										
SINALOA , PLATAFORMA DE VIGILANCIA EPIDEMIOLOGICA COVID-19										
Municipios	Notificados en Plataforma	Acumulados al 11/feb/2021		RESULTADO FINAL						Total Activos*
	Num.-	Femeninos	Masculinos	RESULTADO NEGATIVO	RESULTADO INFLUENZA	OTROS DX	POSITIVO SARS-CoV-2	SOSPECHOS OS	DEFUNCION (+) Sars-CoV-2	
AHOME	9,632	5,151	4,481	4,768	30	252	4,382	200	906	119
CHOIX	216	103	113	96	2	7	106	5	14	0
EL FUERTE	908	453	455	438	1	31	425	13	123	6
GUASAVE	9,858	5,427	4,431	3,918	4	1,534	4,274	128	590	49
SINALOA	982	482	500	488	0	46	426	22	73	5
ANGOSTURA	620	285	335	206	0	26	386	2	107	3
MOCORITO	350	169	181	153	0	24	172	1	57	3
SALVADOR ALVARADO	1,934	996	938	712	0	67	1,145	10	195	18
BADIRAGUATO	429	227	202	208	0	41	176	4	22	1
CULIACÁN	31,913	17,355	14,558	14,567	9	3,119	13,914	304	1,756	294
NAVOLATO	2,130	1,168	962	1,010	4	164	923	29	166	15
COSALÁ	298	173	125	72	0	147	77	2	5	1
ELOTA	246	116	130	106	1	37	97	5	22	4
SAN IGNACIO	118	57	61	54	0	7	57	0	14	0
CONCORDIA	138	60	78	47	0	13	77	1	27	1
ESCUINAPA	682	376	306	252	0	54	374	2	72	0
MAZATLÁN	10,887	5,761	5,126	4,429	1	1,420	4,960	77	746	83
ROSARIO	461	222	239	188	1	38	219	15	38	2
Total	71,802	38,581	33,221	31,712	53	7,027	32,190	820	4,933	604
Otro Estado	431	175	256	192	0	30	197	12	44	

Fuente: Plataforma Nacional SISVER, Preliminar al Corte. Acumulados al 11/feb/2021 , Por Lugar de Residencia.

CASOS ACTIVOS*: Caso Confirmado Positivo con fecha de inicio de sintomas en los ultimos 14 dias.



COVID-19 SINALOA: Resumen de Casos

27 feb - al jueves, 11 de febrero de 2021

Confirmados Acumulados 32,388	Casos Sospechosos Estudiados 72,237	Negativos Acumulados 31,905
--	--	--

Casos Confirmados Activos* 607	Defunciones 4,977
---	------------------------------------

* CASO ACTIVO: Caso Confirmado Positivo con Fecha de Inicio de Sintomas en los Ultimos 14 Dias



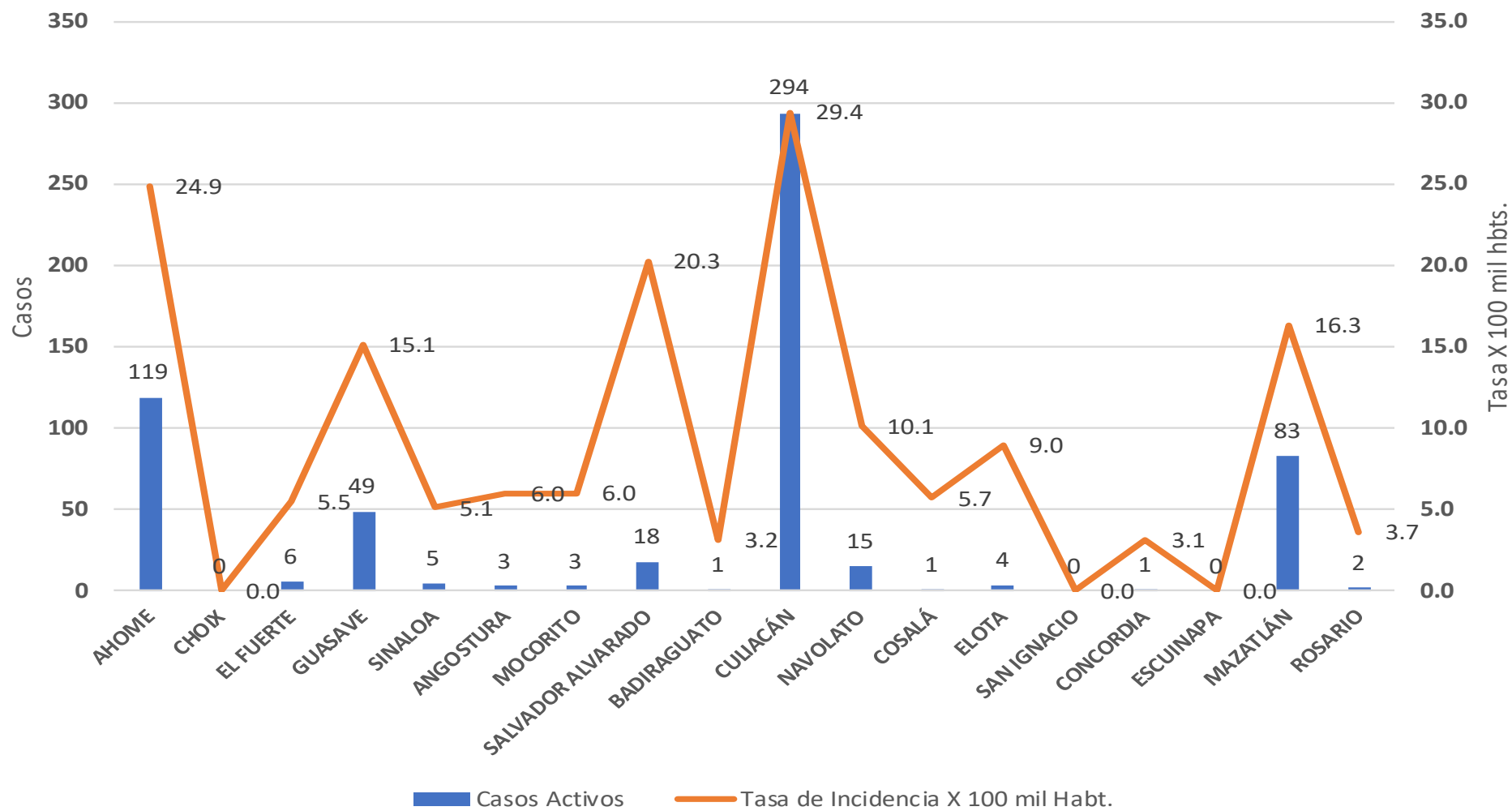
350 Dias

[27/02/2020 - 11/02/2021]

Dias de COVID-19 en SINALOA

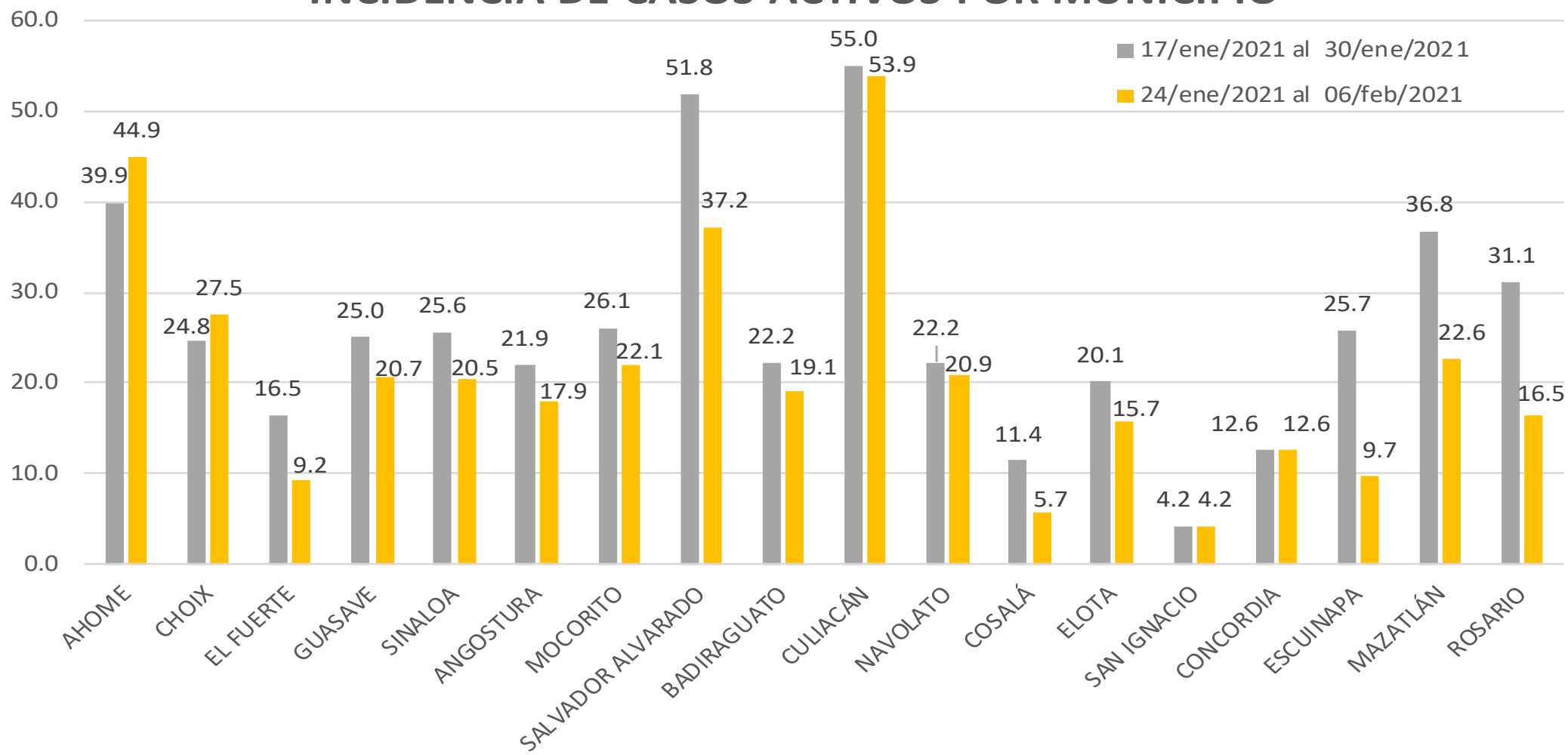


Casos Confirmados* Activos, de COVID-19 por Municipio al día de hoy 11/feb/2021





INCIDENCIA DE CASOS ACTIVOS POR MUNICIPIO



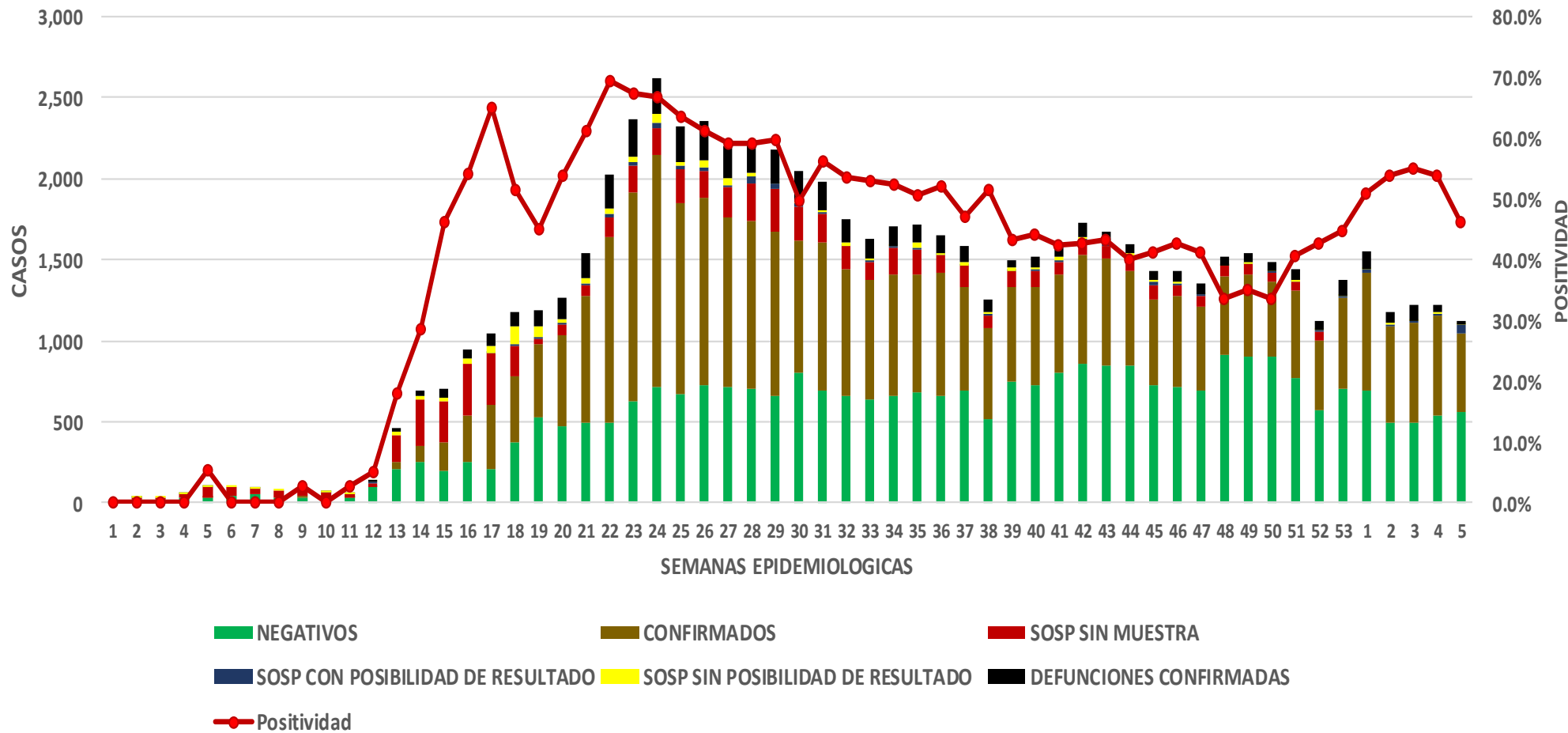
COVID-19 Sinaloa: Casos positivos, sospechosos y negativos

72,237 Personas
Notificadas

46.1% Positividad
Semana 5/2021

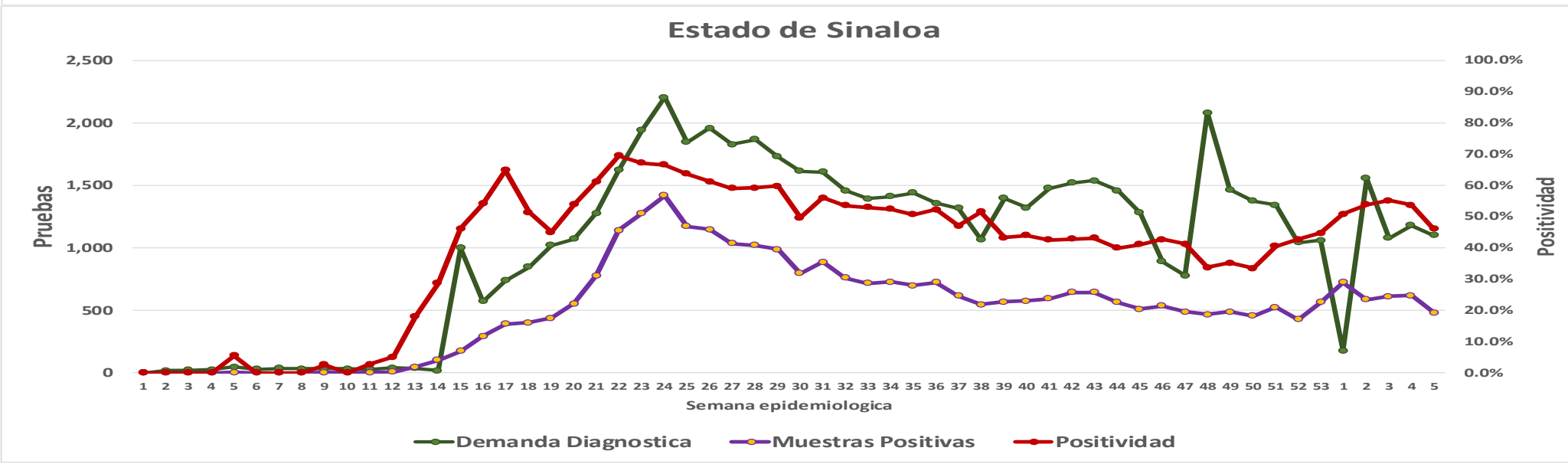
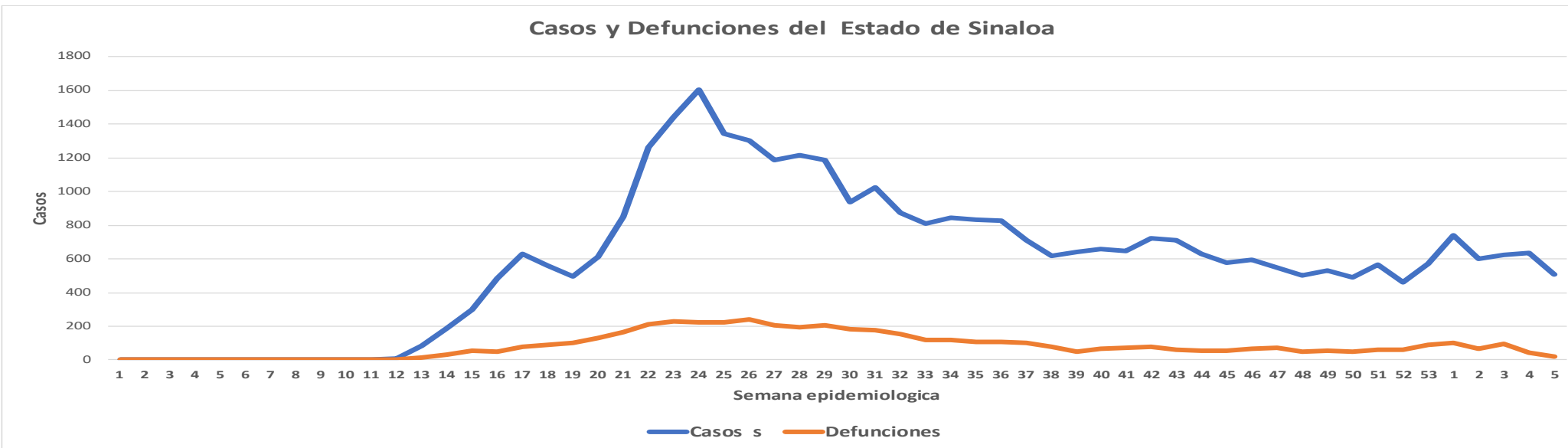
**NUEVA
NORMALIDAD**

Escenario del Estado de Sinaloa



COVID-19 Sinaloa: Casos Estimados, Defunciones, Demanda Diagnostica y Positividad

**NUEVA
NORMALIDAD**



COVID-19 Sinaloa: Casos Positivos a SARS-CoV-2, por LESPS Notificados los últimos 7 días.

CASOS CONFIRMADOS A SARS-CoV-2 SEGÚN MUNICIPIO LOS ULTIMOS 7 DIAS POR LESPS	11/02/2021 Acum. Hasta el día de hoy	CASOS CONFIRMADOS A SARS-COV-2 LOS ULTIMOS 7 DIAS POR LESPS							Total de Casos Confirmados Ultimos 7 Dias
		Registrados en Plataforma SINAVE/SISVER							
		10/02/2021	09/02/2021	08/02/2021	07/02/2021	06/02/2021	05/02/2021	04/02/2021	
AHOME	4,382	31	3	19	29	2	4	19	107
CHOIX	106	0	0	0	0	0	0	2	2
EL FUERTE	425	1	0	1	0	0	0	2	4
GUASAVE	4,274	6	19	1	2	6	5	7	46
SINALOA	426	1	0	0	0	0	5	1	7
ANGOSTURA	386	0	1	1	0	1	0	3	6
MOCORITO	172	1	1	0	0	0	1	2	5
SALVADOR ALVARADO	1,145	1	6	4	1	4	0	5	21
BADIRAGUATO	176	0	0	1	0	1	0	0	2
CULIACAN	13,914	22	35	54	1	21	69	65	267
NAVOLATO	923	0	5	1	0	0	5	4	15
COSALA	77	0	0	0	0	0	1	0	1
ELOTA	97	0	0	2	0	1	0	0	3
SAN IGNACIO	57	0	0	0	0	0	0	0	0
CONCORDIA	77	0	0	0	0	1	1	0	2
ESCUINAPA	374	0	0	0	0	3	1	0	4
MAZATLAN	4,960	2	18	13	3	17	8	0	61
ROSARIO	219	0	0	0	0	2	1	0	3
Total Estado	32,190	65	88	97	36	59	101	110	556

**NUEVA
NORMALIDAD**



COVID-19 Sinaloa: Casos y Defunciones Positivas a SARS-CoV-2, por LESPS, Notificadas los últimos 7 días.

NUEVA
NORMALIDAD

CASOS POSITIVOS A SARS-CoV-2 SEGÚN JURISDICCION LOS ULTIMOS 7 DIAS	11/02/2021 Acum. Hasta el día de hoy	CASOS POSITIVOS A SARS-COV-2 LOS ULTIMOS 7 DIAS							Total de Casos Confirmados Ultimos 7 Dias
		Registrados en Plataforma SINAVE/SISVER							
		10/02/2021	09/02/2021	08/02/2021	07/02/2021	06/02/2021	05/02/2021	04/02/2021	
Jurisdiccion I, Los Mochis	4,913	32	3	20	29	2	4	23	113
Jurisdiccion II, Guasave	4,700	7	19	1	2	6	10	8	53
Jurisdiccion III, Guamuchil	1,703	2	8	5	1	5	1	10	32
Jurisdiccion IV, Culiacan	15,013	22	40	56	1	22	74	69	284
Jurisdiccion V, Elota	231	0	0	2	0	1	1	0	4
Jurisdiccion VI, Mazatlan	5,630	2	18	13	3	23	11	0	70
Total Estado	32,190	65	88	97	36	59	101	110	556

BASE SISVER									
DEFUNCIONES POSITIVAS A SARS-CoV-2 POR JURISDICCION LOS ULTIMOS 7 DIAS	11/02/2021 Acum. Hasta el día de hoy	DEFUNCIONES POSITIVAS A SARS-COV-2 LOS ULTIMOS 7 DIAS							Total de Casos Confirmados Ultimos 7 Dias
		Registrados en Plataforma SINAVE/SISVER							
		10/02/2021	09/02/2021	08/02/2021	07/02/2021	06/02/2021	05/02/2021	04/02/2021	
Jurisdiccion I, Los Mochis	1,043	0	2	0	2	1	1	1	7
Jurisdiccion II, Guasave	663	0	0	3	2	2	2	0	9
Jurisdiccion III, Guamuchil	359	0	0	2	0	0	1	1	4
Jurisdiccion IV, Culiacan	1,944	0	5	2	2	2	4	3	18
Jurisdiccion V, Elota	41	0	0	0	0	0	0	0	0
Jurisdiccion VI, Mazatlan	883	0	4	3	3	2	4	2	18
Total Estado	4,933	0	11	10	9	7	12	7	56



COVID-19 Sinaloa: Defunciones Confirmadas por Laboratorio a SARS-CoV-2 Notificadas por Municipio últimos 7 días.

BASE SISVER

DEFUNCIONES POSITIVAS A SARS-CoV-2 SEGÚN MUNICIPIO LOS ULTIMOS 7 DIAS	11/02/2021 Acum. Hasta el día de hoy	DEFUNCIONES POSITIVAS A SARS-COV-2 LOS ULTIMOS 7 DIAS							Total de Casos Confirmados Ultimos 7 Dias
		Registrados en Plataforma SINAVE/SISVER							
		10/02/2021	09/02/2021	08/02/2021	07/02/2021	06/02/2021	05/02/2021	04/02/2021	
AHOME	906	0	2	0	1	1	1	1	6
CHOIX	14	0	0	0	0	0	0	0	0
EL FUERTE	123	0	0	0	1	0	0	0	1
GUASAVE	590	0	0	2	2	1	2	0	7
SINALOA	73	0	0	1	0	1	0	0	2
ANGOSTURA	107	0	0	1	0	0	1	0	2
MOCORITO	57	0	0	0	0	0	0	0	0
SALVADOR ALVARADO	195	0	0	1	0	0	0	1	2
BADIRAGUATO	22	0	0	0	0	0	0	0	0
CULIACAN	1,756	0	5	2	2	2	4	3	18
NAVOLATO	166	0	0	0	0	0	0	0	0
COSALA	5	0	0	0	0	0	0	0	0
ELOTA	22	0	0	0	0	0	0	0	0
SAN IGNACIO	14	0	0	0	0	0	0	0	0
CONCORDIA	27	0	0	0	0	0	0	0	0
ESCUINAPA	72	0	0	0	0	0	0	0	0
MAZATLAN	746	0	4	3	3	2	4	2	18
ROSARIO	38	0	0	0	0	0	0	0	0
Total Estado	4,933	0	11	10	9	7	12	7	56
Otros Defunciones Otros Estados	28								
Total Defunciones en el EDO	4,961								

NUEVA NORMALIDAD



COVID-19 Sinaloa: Defunciones Confirmadas por Laboratorio, Asociación o Dictaminación a SARS-CoV-2 Notificadas al Estado.

NUEVA
NORMALIDAD

COVID-19, SINALOA: DEFUNCIONES POR ASOCIACION Y DICTAMINACION CLINICA EPIDEMIOLOGICA

CLASIFICACION FINAL DEFUNCIONES	Informacion hasta: 11/02/2021			TOTAL DEFUNCIONES
	TOMA DE MUESTRA		TOTAL	
	SI	NO		
CONFIRMADO POR LABORATORIO	4727	0	4,727	4,977
CONFIRMADO POR ANTIGENO	4	123	127	
CONFIRMADO POR ASOCIACIÓN	14	51	65	
CONFIRMADO POR DICTAMINACIÓN	8	50	58	
INVALIDO	3	0	3	741
NO REALIZADO	101	0	101	
SOSPECHOSO	55	582	637	
NEGATIVO	1453	0	1,453	1,485
NEGATIVO ANTIGENO	0	32	32	
TOTAL GENERAL	6,365	806	7,171	7,203



COVID-19 Sinaloa: Casos y Defunciones en Embarazadas y Menores de 18 años

NUEVA
NORMALIDAD

EMBARAZADAS CON SARS-COV2 Registrados en Plataforma SINAVE/SISVER	Casos	Defunciones
SSA	112	3
IMSS	111	1
IMSS-OPORTUNIDADES	10	0
SEDENA	8	0
ISSSTE	8	0
SEMAR	4	0
MUNICIPAL	2	0
HOSPITAL MARGARITA MAZA DE JUAREZ	2	0
ESTATAL	5	0
HOSPITAL CIVIL DE CULIACAN	5	0
PRIVADA	1	1
CLINICA HOSPITAL CULIACAN S. A. DE C. V.	0	0
HOSPITAL MARINA MAZATLAN	0	0
HOSPITAL ANGELES CULIACAN	0	0
MEDICA DE LA CIUDAD	1	1
Total	261	5

MENORES DE 18 AÑOS POSITIVOS A SARS-CoV-2	Casos	Defunciones
SSA	437	5
IMSS	130	7
IMSS-OPORTUNIDADES	6	1
SEDENA	1	0
ISSSTE	19	1
SEMAR	4	0
MUNICIPAL	2	0
HOSPITAL MARGARITA MAZA DE JUAREZ	2	0
ESTATAL	23	0
HOSPITAL CIVIL DE CULIACAN	22	0
PRIVADA	8	0
CLINICA HOSPITAL CULIACAN S. A. DE C. V.	0	0
HOSPITAL MARINA MAZATLAN	0	0
HOSPITAL ANGELES CULIACAN	5	0
MEDICA DE LA CIUDAD	1	0
Total	630	14



COVID-19 Sinaloa:

Casos confirmados en personal de la salud por Institución



NUEVA NORMALIDAD

SARS-CoV-2 POR INSTITUCION Y PERSONAL DE LA SALUD <small>Registrados en Plataforma SINAVE/SISVER</small>	MEDICOS	ENFERMERAS	OTROS TRABAJADORES DE LA SALUD	LABORATORISTAS	DENTISTAS	TOTAL
SSA	628	754	561	46	47	2,036
IMSS	659	1,235	872	60	16	2,842
IMSS-OPORTUNIDADES	39	41	24	2	1	107
SEDENA	3	4	6	1	0	14
ISSSTE	139	281	134	20	8	582
SEMAR	7	22	5	2	2	38
MUNICIPAL	13	11	12	0	0	36
HOSPITAL MARGARITA MAZA DE JUAREZ	13	11	12	0	0	36
ESTATAL	81	46	24	2	0	153
HOSPITAL CIVIL DE CULIACAN	81	46	24	2	0	153
PRIVADA	39	21	15	5	1	81
CLINICA HOSPITAL CULIACAN S. A. DE C. V.	1	0	0	0	0	1
HOSPITAL MARINA MAZATLAN	5	12	12	4	0	33
HOSPITAL ANGELES CULIACAN	5	1	1	0	0	7
MEDICA DE LA CIUDAD	4	1	0	0	0	5
Total	1,608	2,415	1,653	138	75	5,889

CONFIRMADOS DEL AREA DE LA SALUD <small>Registrados en Plataforma SINAVE/SISVER</small>	Hasta el día de Hoy	DEFUNCION
MEDICOS	1,608	42
ENFERMERAS	2,415	12
OTROS TRABAJADORES DE LA SALUD	1,653	15
LABORATORISTAS	138	1
DENTISTAS	75	2
Total	5,889	72





DIRECCIÓN DE PREVENCIÓN Y PROMOCIÓN DE LA SALUD
SUBDIRECCIÓN DE VIGILANCIA EPIDEMIOLÓGICA

SALUD

SECRETARÍA DE SALUD

