



SERVICIOS DE SALUD DE SINALOA

SUBDIRECCIÓN DE VIGILANCIA EPIDEMIOLÓGICA

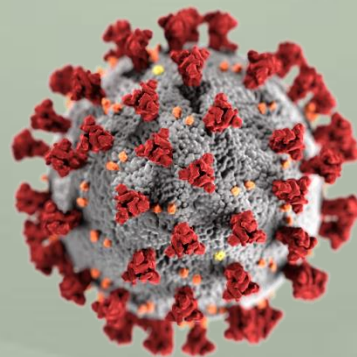


MIÉRCOLES, 11 DE ENERO DEL 2023

27/FEB/2020 AL 11/ENE/2023, 1049 DÍAS TRANSCURRIDOS DE COVID-19 EN SINALOA

COVID-19 SINALOA

COMUNICADO TECNICO DIARIO



Nota: Este comunicado contiene información preliminar y sus datos pueden variar sin previo aviso, datos presentados disponibles a la fecha y corte especificados.



Dr. Rafael Martínez Rocha
Jefe de Depto. De Vigilancia
Epidemiológica
Servicios de Salud de Sinaloa



SALUD

SECRETARÍA DE SALUD

DGE

DIRECCIÓN GENERAL
DE EPIDEMIOLOGÍA

PLATAFORMA SINAVE/SISVER



SITUACION GENERAL EN EL ESTADO DE SINALOA POR SARS-COV 2



SERVICIOS DE SALUD DE SINALOA SUBDIRECCION DE EPIDEMIOLOGIA

SINALOA , PLATAFORMA DE VIGILANCIA EPIDEMIOLOGICA COVID-19

MUNICIPIOS	NOTIFICADOS ACUMULADO AL 11/ene/2023			RESULTADO FINAL						
	AMBOS GENEROS	FEMENINOS	MASCULINOS	RESULTADO NEGATIVO	RESULTADO INFLUENZA	OTROS DX	POSITIVO SARS-CoV-2	SOSPECHOSOS	DEFUNCION (+) Sars-CoV-2	CASOS ACTIVOS *
AHOME	66,237	37,637	28,600	35,158	92	501	29,343	21	1,730	84
CHOIX	973	521	452	467	12	16	470	0	49	1
EL FUERTE	6,170	3,479	2,691	2,758	149	57	3,264	5	288	6
GUASAVE	41,520	23,978	17,542	21,691	143	665	15,467	20	1,067	37
SINALOA	3,258	1,836	1,422	1,878	12	59	1,186	3	154	0
ANGOSTURA	2,931	1,621	1,310	1,311	11	19	1,544	0	171	5
MOCORITO	1,805	982	823	980	15	31	731	0	111	0
SALVADOR ALVARADO	8,645	5,026	3,619	4,313	26	44	4,157	1	288	9
BADIRAGUATO	2,462	1,382	1,080	1,440	548	48	906	1	41	1
CULIACAN	207,795	121,211	86,584	116,175	259	2,087	83,634	27	3,583	403
NAVOLATO	11,007	6,315	4,692	5,549	23	103	5,016	8	352	6
COSALA	1,336	680	656	599	10	15	514	0	15	0
ELOTA	3,785	2,072	1,713	2,156	10	37	1,468	0	68	2
SAN IGNACIO	804	448	356	402	0	13	376	0	31	0
CONCORDIA	639	334	305	298	79	7	307	2	48	0
MAZATLAN	67,907	38,091	29,816	37,731	98	555	27,014	18	1,670	102
ESCUINAPA	4,581	2,606	1,975	2,041	32	105	2,225	4	159	3
ROSARIO	3,672	1,949	1,723	1,516	6	39	1,986	1	114	2
TOTAL	435,527	250,168	185,359	236,463	1,525	4,401	179,608	111	9,939	661
OTRO ESTADO	7,183	4,197	4,130	5,868	20	5	2,288	8	109	16

CASOS ACTIVOS*: Caso Confirmado Positivo con fecha de inicio de sintomas en los ultimos 14 dias.

NOTIFICADOS

435,527

NEGATIVOS

236,463

POSITIVOS

179,608

SOSPECHOSOS

111

DEFUNCIONES

9,939

HOSPITALIZADOS

20,877

TASAS E INDICES ACUMULADOS

TASA DE INCIDENCIA
ESTATAL X 100,000 HABS

5,603

INDICE DE LETALIDAD

5.53%

% POSITIVIDAD

41.2 %

INDICE DE
HOSPITALIZACION

11.5%





CASOS ACTIVOS POR MUNICIPIO EN EL ESTADO DE SINALOA POR SARS-COV 2



ACTIVOS ESTIMADOS

661

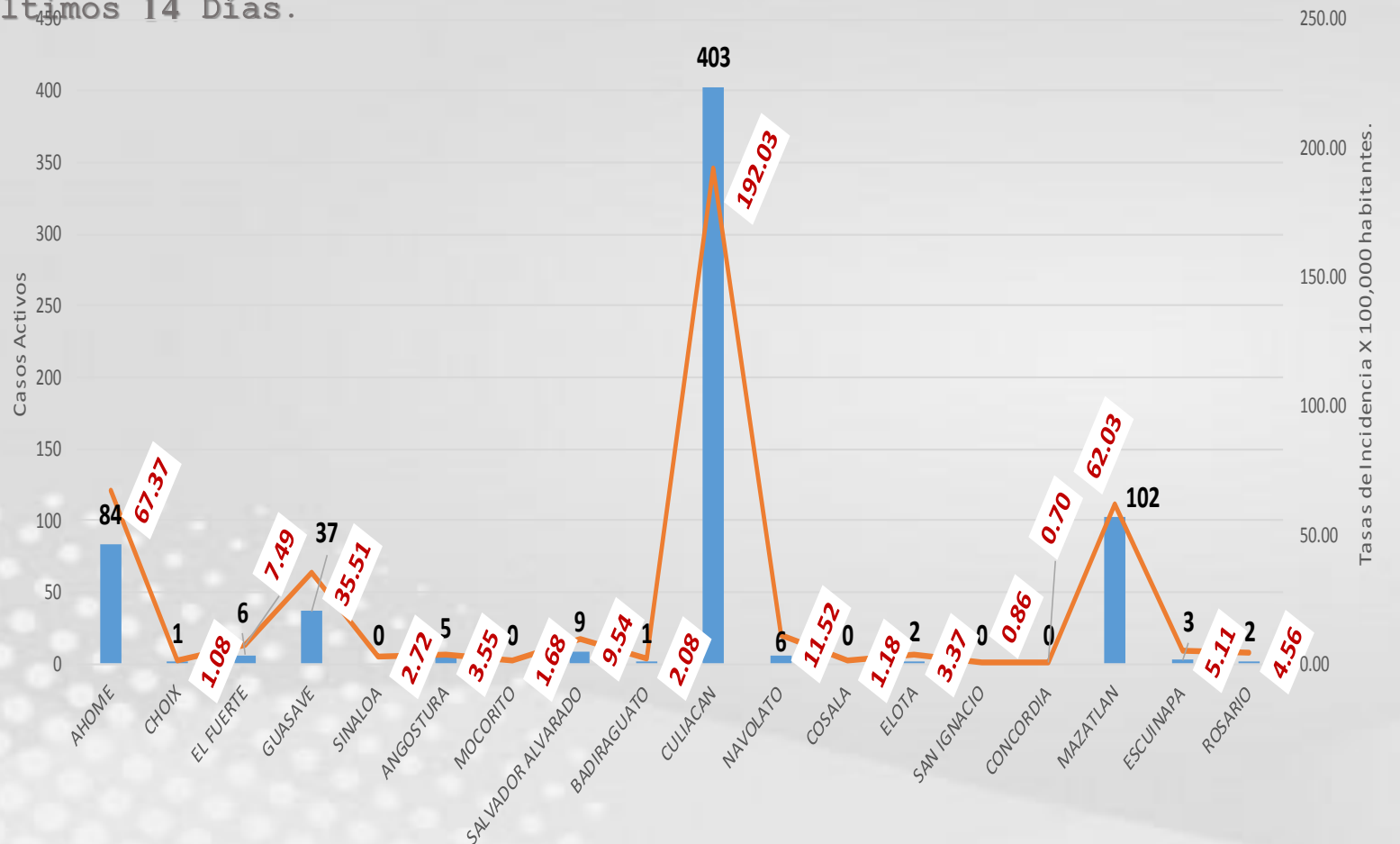
HOSPITALIZADOS

33

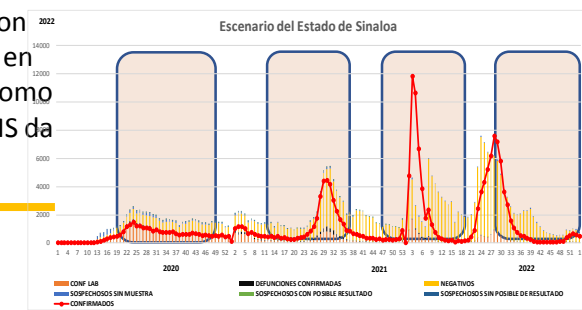
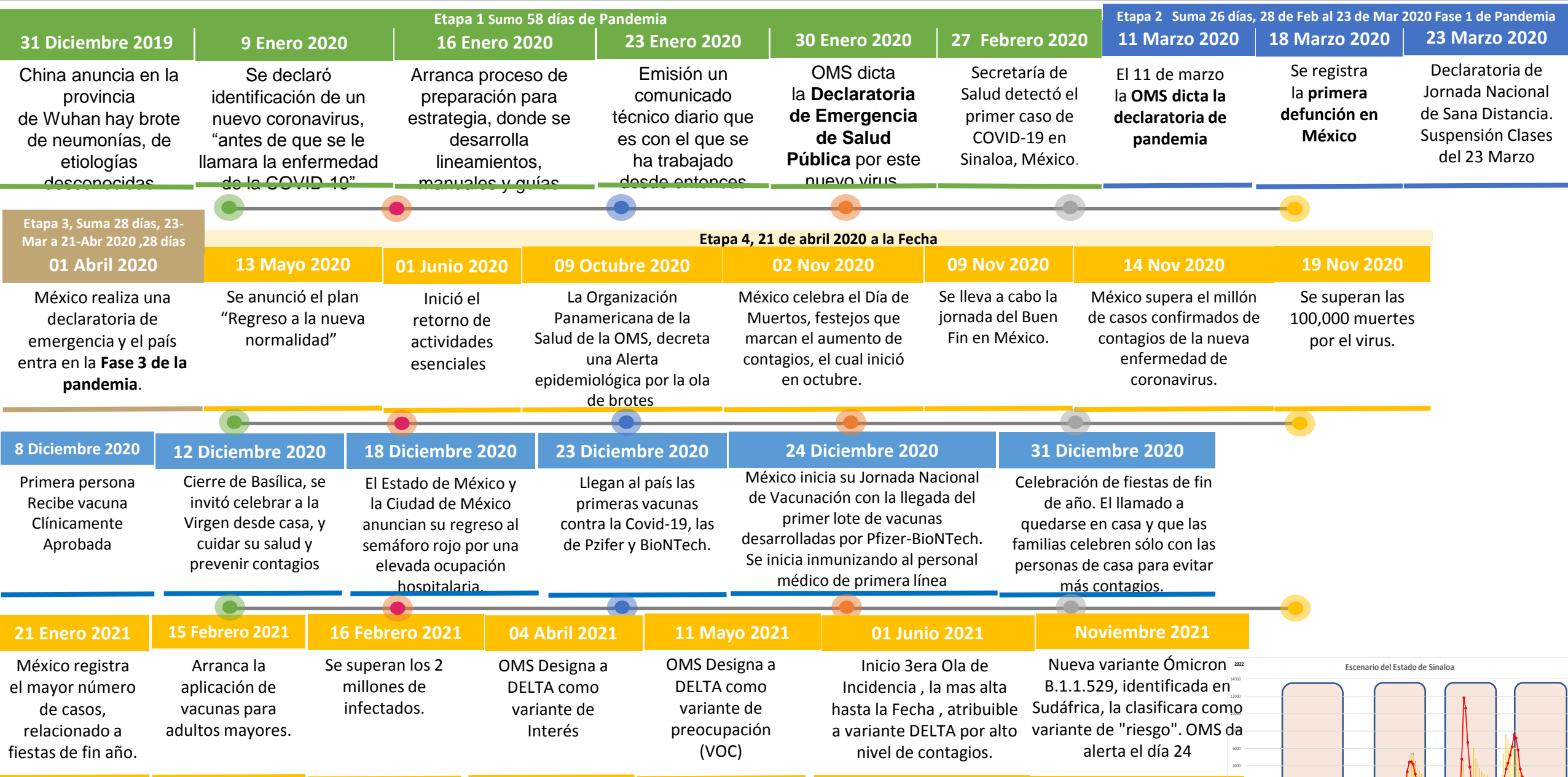
AMBULATORIOS

628

CASO ACTIVO: Caso Confirmado Positivo con Fecha de Inicio de Síntomas en los Últimos 14 Días.



CRONOLOGIA COVID-19, FASES, ETAPAS Y FECHAS



La primera ola empezó cuando inició la epidemia, en febrero de 2020 hasta Septiembre
 La segunda ola epidémica fue en octubre de 2020 y llegó un punto máximo en abril de 2021
 La Tercer ola epidémica Inicio en Junio de 2021 a Noviembre

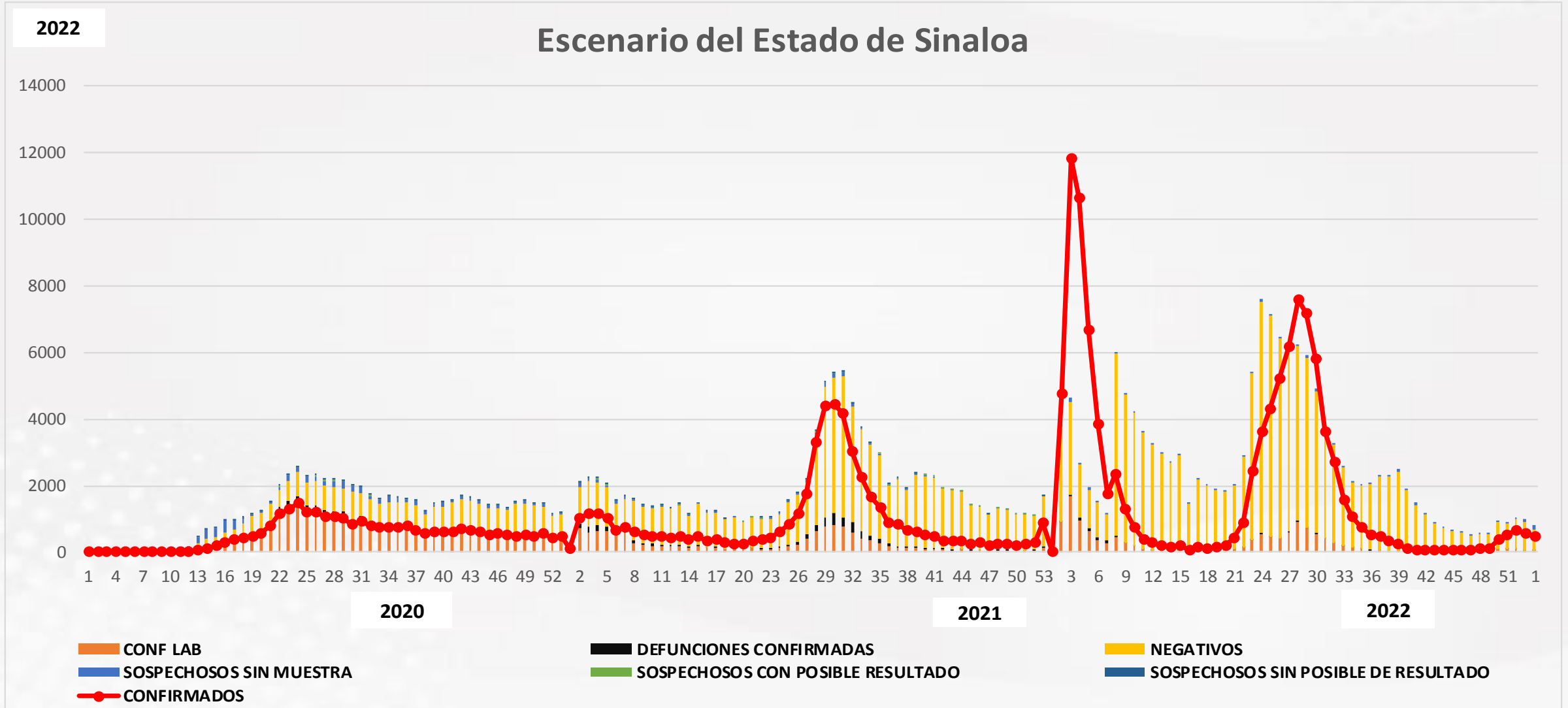


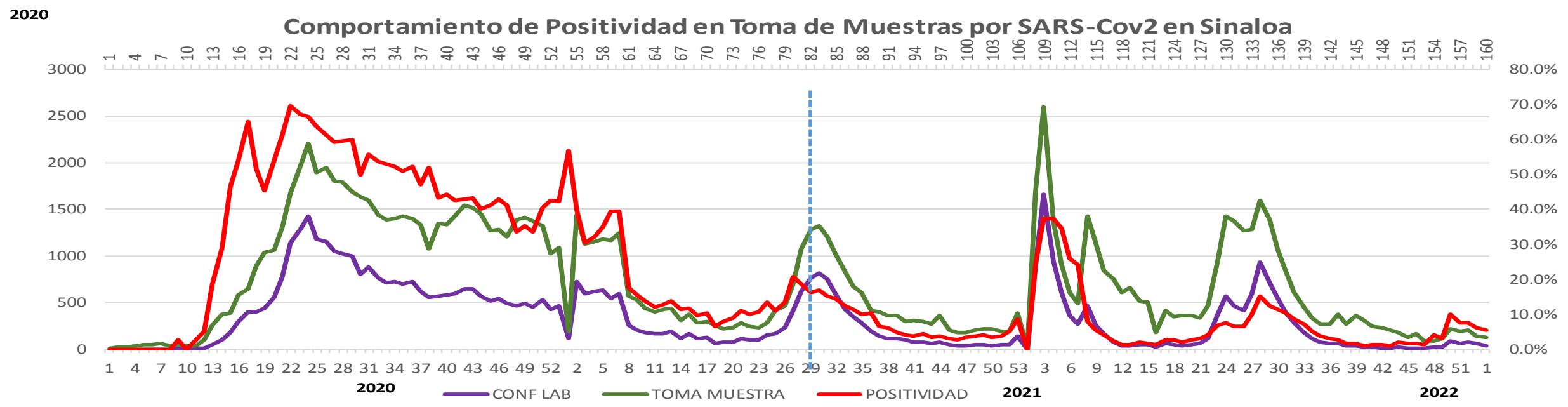
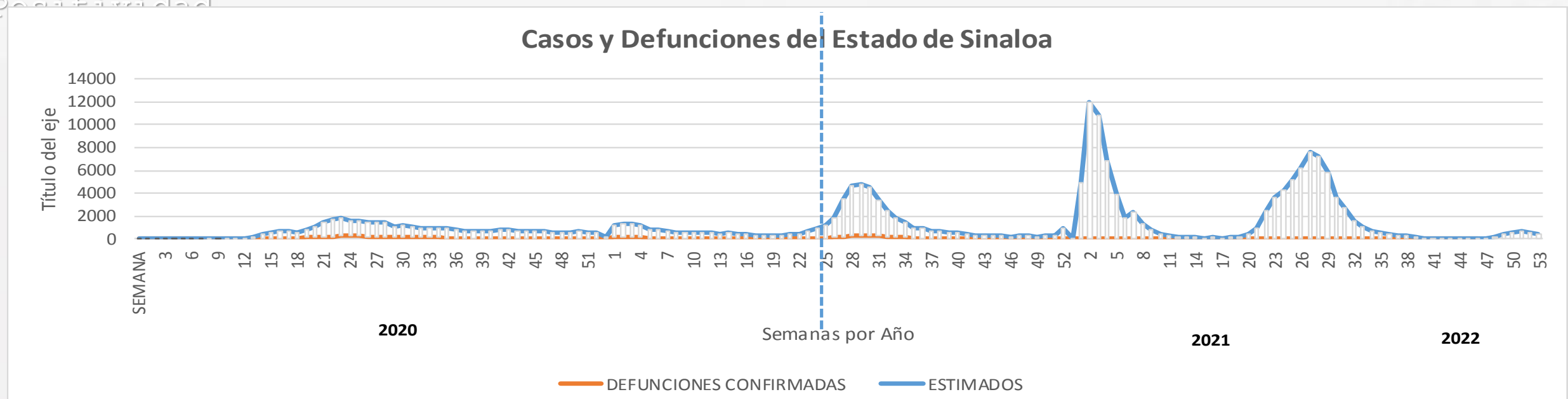
COVID-19 Sinaloa: Casos Positivos, Sospechosos y Negativos



NOTIFICADOS

435,527



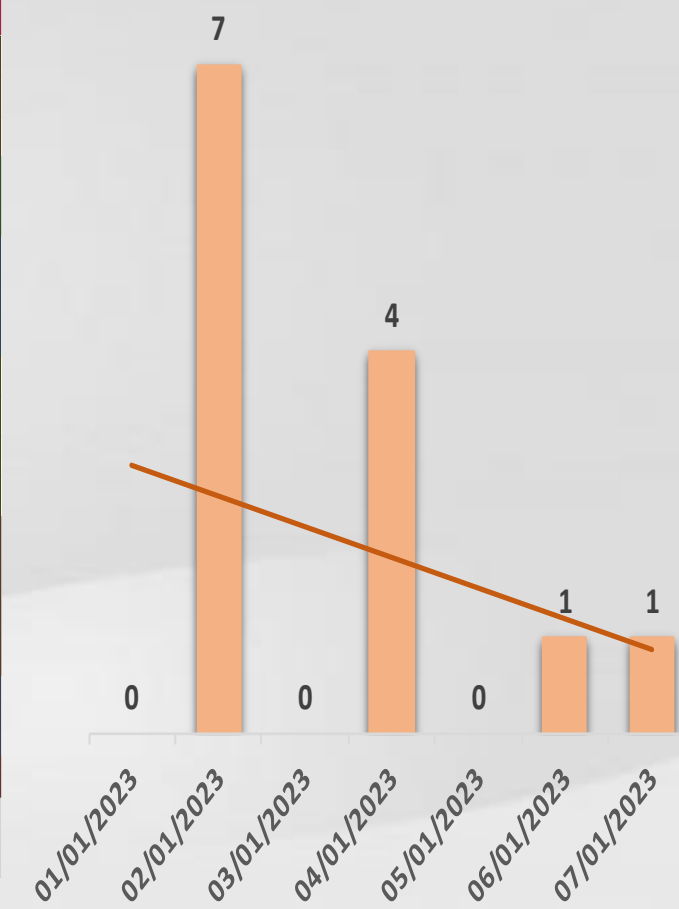




CONFIRMADOS SARS-COV 2 POR LESP EN SINALOA LOS ULTIMOS 10 DIAS



LISTA DE CASOS CONFIRMADOS POR LESP LOS ULTIMOS DIAS POR MUNICIPIO	CONFIRMADOS ACUMULADOS AL CORTE DE HOY 11/ene/2023	VENTANA DE RESPUESTA LESP CONFIRMADOS A SARS-COV-2			CASOS CONFIRMADOS A SARS-COV-2 LOS ULTIMOS 7 DIAS EVOLUCIONADOS EN PLATAFORMA SINAVE/SISVER							Total Casos Confirmados Últimos 10 Días
		10/01/2023	09/01/2023	08/01/2023	07/01/2023	06/01/2023	05/01/2023	04/01/2023	03/01/2023	02/01/2023	01/01/2023	
AHOME	29,343	0	0	0	1	0	0	0	0	3	0	4
CHOIX	470	0	0	0	0	0	0	0	0	0	0	0
EL FUERTE	3,264	0	0	0	0	0	0	0	0	0	0	0
GUASAVE	15,467	0	0	0	0	0	0	0	0	0	0	0
SINALOA	1,186	0	0	0	0	1	0	0	0	0	0	1
ANGOSTURA	1,544	0	0	0	0	0	0	1	0	0	0	1
MOCORITO	731	0	0	0	0	0	0	0	0	0	0	0
SALVADOR ALVARA	4,157	0	1	0	0	0	0	0	0	0	0	1
BADIRAGUATO	906	0	0	0	0	0	0	0	0	0	0	0
CULIACAN	83,634	0	3	1	0	0	0	3	0	4	0	11
NAVOLATO	5,016	0	0	0	0	0	0	0	0	0	0	0
COSALA	514	0	0	0	0	0	0	0	0	0	0	0
ELOTA	1,468	0	0	0	0	0	0	0	0	0	0	0
SAN IGNACIO	376	0	0	0	0	0	0	0	0	0	0	0
CONCORDIA	307	0	0	0	0	0	0	0	0	0	0	0
MAZATLAN	2,225	0	0	0	0	0	0	0	0	0	0	0
ESCUINAPA	27,014	0	0	0	0	0	0	0	0	0	0	0
ROSARIO	1,986	0	0	0	0	0	0	0	0	0	0	0
Total Estado	179,608	0	4	1	1	1	0	4	0	7	0	18
De Otros Estados	2,288	Fuente: Plataforma Nacional SINAVE/SISVER, Preliminar al Corte. Acumulados al 11/ene/2023, Por Municipio. Con Ventana de respuesta considerado referente a los procesos de laboratorio y posible demanda de muestras así como de actualización en Plataforma.										
Total	181,896	de tiempo de 3 días.										



VE

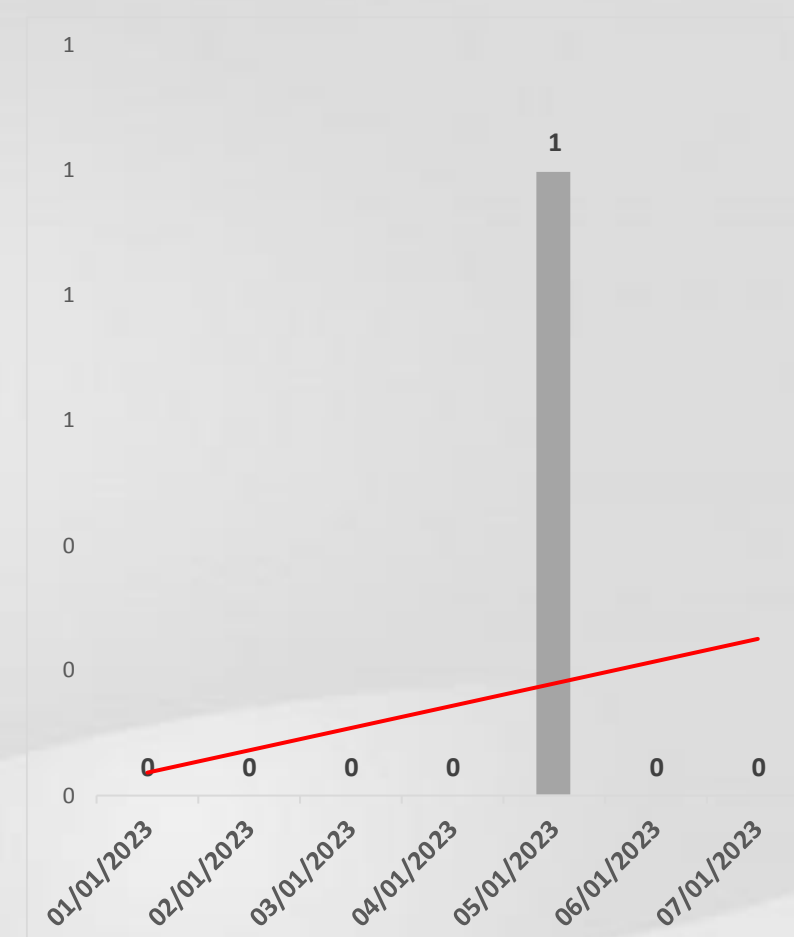


COVID-19 Sinaloa: Defunciones Confirmadas por Laboratorio a SARS-CoV-2



Notificadas por Municipio últimos 10 días.

LISTA DE CASOS DE DEFUNCIONES CONFIRMADAS POR LESP LOS ULTIMOS DIAS POR MUNICIPIO	CONFIRMADOS ACUMULADOS AL CORTE DE HOY 11/ene/2023	VENTANA DE RESPUESTA LESP CONFIRMADOS A SARS-COV-2			CASOS CONFIRMADOS A SARS-COV-2 LOS ULTIMOS 7 DIAS EVOLUCIONADOS EN PLATAFORMA SINAVE/SISVER							Total Defunciones Confirmadas a SARS-Cov2 los Últimos 10 Días	
		10/01/2023	09/01/2023	08/01/2023	07/01/2023	06/01/2023	05/01/2023	04/01/2023	03/01/2023	02/01/2023	01/01/2023		
AHOME	1,730	0	0	0	0	0	0	0	0	0	0	0	0
CHOIX	49	0	0	0	0	0	0	0	0	0	0	0	0
EL FUERTE	288	0	0	0	0	0	0	0	0	0	0	0	0
GUASAVE	1,067	0	0	0	0	0	0	0	0	0	0	0	0
SINALOA	154	0	0	0	0	0	0	0	0	0	0	0	0
ANGOSTURA	171	0	0	0	0	0	0	0	0	0	0	0	0
MOCORITO	111	0	0	0	0	0	0	0	0	0	0	0	0
SALVADOR ALVARADO	288	0	0	0	0	0	0	0	0	0	0	0	0
BADIRAGUATO	41	0	0	0	0	0	0	0	0	0	0	0	0
CULIACAN	3,583	0	0	0	0	0	0	0	0	0	0	0	0
NAVOLATO	352	0	0	0	0	0	0	0	0	0	0	0	0
COSALA	15	0	0	0	0	0	0	0	0	0	0	0	0
ELOTA	68	0	0	0	0	0	0	0	0	0	0	0	0
SAN IGNACIO	31	0	0	0	0	0	0	0	0	0	0	0	0
CONCORDIA	48	0	0	0	0	0	0	0	0	0	0	0	0
MAZATLAN	159	0	0	0	0	0	1	0	0	0	0	1	0
ESCUINAPA	1,670	0	0	0	0	0	0	0	0	0	0	0	0
ROSARIO	114	0	0	0	0	0	0	0	0	0	0	0	0
Total Estado	9,939	0	0	0	0	0	1	0	0	0	0	1	0
De Otros Estados	109	<i>Fuente: Plataforma Nacional SINAVE/SISVER, Preliminar al Corte. Acumulados al 11/ene/2023, Por Municipio. Con Ventana de Tiempo de 3 dias.</i>											
Total	10,048												



Fuente: Plataforma Nacional SINAVE/SISVER, Preliminar al Corte. Acumulados al 11/ene/2023, Por Municipio. Con Ventana de Tiempo de 3 dias.

VENTANA DE TIEMPO: Lapso de respuesta considerado referente a los procesos de laboratorio y posible demanda de muestras, certificación por defunción, así como de actualización en Plataforma.

COVID-19 Sinaloa: Casos y Defunciones Positivas a SARS-CoV-2, por LESPS, Notificadas por Jurisdicción los últimos 10 días.



LISTA DE CASOS CONFIRMADOS POR LESP LOS ULTIMOS DIAS POR MUNICIPIO	CONFIRMADOS ACUMULADOS AL CORTE DE HOY 11/ene/2023	VENTANA DE RESPUESTA LESP CONFIRMADOS A SARS-COV-2			CASOS CONFIRMADOS A SARS-COV-2 LOS ULTIMOS 7 DIAS EVOLUCIONADOS EN PLATAFORMA SINAVE/SISVER							Total Confirmados por LESP en SISVER los Ultimos 10 Dias	
		10/01/2023	09/01/2023	08/01/2023	07/01/2023	06/01/2023	05/01/2023	04/01/2023	03/01/2023	02/01/2023	01/01/2023		
Jurisdicción I, Los Mochis	33,077	0	0	0	1	0	0	0	0	3	0	4	
Jurisdicción II, Guasave	16,653	0	0	0	0	1	0	0	0	0	0	1	
Jurisdicción III, Guamuchil	6,432	0	1	0	0	0	0	1	0	0	0	2	
Jurisdicción IV, Culiacán	89,556	0	3	1	0	0	0	3	0	4	0	11	
Jurisdicción V, Mazatlán	2,358	0	0	0	0	0	0	0	0	0	0	0	
Jurisdicción VI, Escuinapa	31,532	0	0	0	0	0	0	0	0	0	0	0	
Total Estado	179,608	0	4	1	1	1	0	4	0	7	0	18	



LISTA DE DEFUNCIONES ULTIMOS DIAS POR JURISDICCIONES	DEFUNCIONES ACUMULADAS AL CORTE DE HOY 11/ene/2023	VENTANA DE RESPUESTA LESP CONFIRMADOS A SARS-COV-2			DEFUNCIONES CONFIRMADAS A SARS-COV-2 LOS ULTIMOS 7 DIAS EVOLUCIONADOS EN PLATAFORMA SINAVE/SISVER							Total Evoluciones a Defuncion en los Ultimos 10 Dias	
		10/01/2023	09/01/2023	08/01/2023	07/01/2023	06/01/2023	05/01/2023	04/01/2023	03/01/2023	02/01/2023	01/01/2023		
Jurisdicción I, Los Mochis	2,067	0	0	0	0	0	0	0	0	0	0	0	
Jurisdicción II, Guasave	1,221	0	0	0	0	0	0	0	0	0	0	0	
Jurisdicción III, Guamuchil	570	0	0	0	0	0	0	0	0	0	0	0	
Jurisdicción IV, Culiacán	3,976	0	0	0	0	0	0	0	0	0	0	0	
Jurisdicción V, Mazatlán	114	0	0	0	0	0	1	0	0	0	0	1	
Jurisdicción VI, Escuinapa	1,991	0	0	0	0	0	0	0	0	0	0	0	
Total Estado	9,939	0	0	0	0	0	1	0	0	0	0	1	

VENTANA DE TIEMPO: Lapso de respuesta considerado referente a los procesos de laboratorio y posible demanda de muestras, certificación por defunción, así como de actualización en Plataforma.

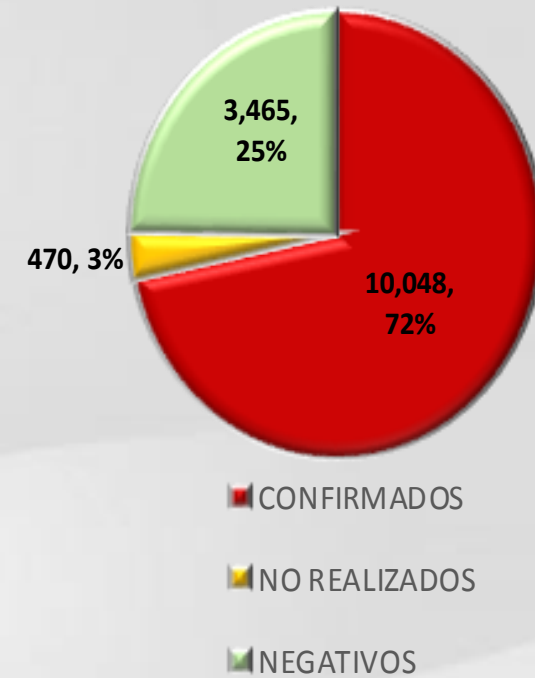
COVID-19 Sinaloa: Defunciones Confirmadas por Laboratorio, Asociación y Dictaminación a SARS-CoV-2 Notificadas al Estado.



COVID 19, SINALOA: DEFUNCIONES POR ASOCIACION Y DICTAMINACION CLINICA EPIDEMIOLOGICA

CLASIFICACION FINAL DE DEFUNCIONES AL 11/ene/2023	TOMA DE MUESTRA		TOTAL	TOTAL DEFUNCIONES
	SI	NO		
CONFIRMADO POR LABORATORIO	7,717	0	7,717	10,048
CONFIRMADO POR ANTIGENO	149	1,517	1,666	
CONFIRMADO POR ASOCIACION	22	99	121	
CONFIRMADO POR DICTAMINACION	43	501	544	
INVALIDO	4	0	4	470
NO REALIZADO	83	0	83	
SOSPECHOSO	45	338	383	
NEGATIVO	2,776	0	2,776	3,465
NEGATIVO ANTIGENO	17	672	689	
TOTAL	10,856	3,127	13,983	13,983

CLASIFICACION FINAL DE PRUEBAS SARS COV2 DE DEFUNCIONES



COVID-19 Sinaloa: Casos confirmados en personal de la salud por Institución



SARS-CoV-2 POR INSTITUCION Y	MEDICOS	ENFERMERAS	OTROS TRABAJADORES	LABORATORISTAS	DENTISTAS	TOTAL
SSA	1,329	1,537	1,411	100	140	4,517
IMSS	1,728	2,957	2,565	160	65	7,475
IMSS-OPORTUNIDADES	113	124	77	2	5	321
SEDENA	7	5	9	2	0	23
ISSSTE	477	711	329	39	17	1,573
SEMAR	19	28	9	2	2	60
MUNICIPAL	14	11	13	0	0	38
ESTATAL	104	59	33	4	0	200
PRIVADA	202	180	726	14	15	1,137
PEMEX	0	0	0	0	0	0
CRUZ ROJA	0	0	0	0	0	0
UNIVERSITARIO	1	0	0	0	0	1
TOTAL	3,994	5,612	5,172	323	244	15,345
	26.0%	36.6%	33.7%	2.1%	1.6%	100.0%

CONFIRMADOS DEL AREA DE LA SALUD	CASOS	DEFUNCIONES
MEDICOS	3,994	68
ENFERMERAS	5,612	20
OTROS TRABAJADORES DE LA SALUD	5,172	24
LABORATORISTAS	323	3
DENTISTAS	244	4
TOTAL	15,345	119



CUADROS ACUMULADOS CONFIRMADOS A SARS-COV 2 POR INSTITUCION EN EL ESTADO DE SINALOA



CONFIRMADOS A SARS-COV2	CASOS	DEFUNCIONES
SSA	33,095	1,863
IMSS	99,434	5,854
IMSS-OPORTUNIDADES	2,518	95
SEDENA	735	83
ISSSTE	7,462	1,523
SEMAR	591	36
MUNICIPAL	237	16
ESTATAL	1,109	298
PRIVADA	36,678	279
PEMEX	7	1
CRUZ ROJA	0	0
UNIVERSITARIO	1	0
TOTAL	181,867	10,048

EMBARAZADAS POSITIVAS A SARS-COV2	CASOS	DEFUNCIONES
SSA	438	12
IMSS	1,160	6
IMSS-OPORTUNIDADES	71	0
SEDENA	14	0
ISSSTE	51	0
SEMAR	9	0
MUNICIPAL	2	0
ESTATAL	15	0
PRIVADA	418	1
PEMEX	0	0
CRUZ ROJA	0	0
UNIVERSITARIO	0	0
TOTAL	2,178	19

HOSPITALIZADOS CONFIRMADOS A SARS-COV2	CASOS HOSPITALIZADOS	DEFUNCIONES HOSPITALIZADOS
SSA	4,938	1,859
IMSS	10,365	5,808
IMSS-OPORTUNIDADES	255	93
SEDENA	327	81
ISSSTE	3,029	1,519
SEMAR	250	36
MUNICIPAL	64	16
ESTATAL	568	298
PRIVADA	1,080	279
PEMEX	1	1
CRUZ ROJA	0	0
UNIVERSITARIO	0	0
TOTAL	20,877	9,990

MENORES DE 18 AÑOS CONFIRMADOS A SARS-COV2	CASOS	DEFUNCIONES
SSA	3,052	8
IMSS	5,111	24
IMSS-OPORTUNIDADES	253	1
SEDENA	50	0
ISSSTE	204	2
SEMAR	26	0
MUNICIPAL	5	0
ESTATAL	45	0
PRIVADA	3,497	0
PEMEX	0	0
CRUZ ROJA	0	0
UNIVERSITARIO	0	0
TOTAL	12,243	35



COVID-19 SINALOA

COMUNICADO TECNICO DIARIO



Dr. Rosalino Flores Rocha
Subdirector De Vigilancia Epidemiológica

Dr. Rafael Martínez Rocha
Jefe de Depto. De Vigilancia Epidemiológica

Dr. Carlos Alberto Carlón Núñez
Coordinador Estatal SISVER



SALUD

SECRETARÍA DE SALUD

DGE

DIRECCIÓN GENERAL
DE EPIDEMIOLOGÍA

PLATAFORMA SINAVE/SISVER

Notificación de Eventos Emergentes con Impacto Epidemiológico al
667 758-70-00, ext. 40413.

E-mail: epidesin@yahoo.com.mx

Blvd. Alfonso Zaragoza Maytorena n° 2204, edificio "A", tercer piso,
Fraccionamiento Bonanzas, C.P. 80020, Culiacán, Sinaloa.



Bitácora diaria de CTD Covid-19 en
http://saludsinaloa.gob.mx/index.php/coronavirus_/
Apartado "Panorama Epidemiológico de COVID-19"