



SERVICIOS DE SALUD DE SINALOA

SUBDIRECCIÓN DE VIGILANCIA EPIDEMIOLÓGICA

COVID-19 SINALOA

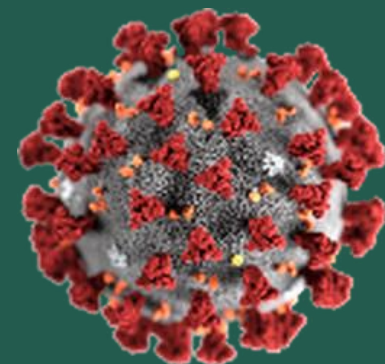
Comunicado Técnico Diario

NUEVA
NORMALIDAD

lunes, 11 de enero de 2021

SALUD

SECRETARÍA DE SALUD



Dr. José Pablo Güémez Alvarez

Jefe de Depto. De Vigilancia Epidemiologica

Servicios de Salud de Sinaloa

Nota: Este comunicado contiene información preliminar y sus datos pueden variar sin previo aviso, datos presentados disponibles a la fecha y corte especificados.



COVID-19 SINALOA: Resumen de Casos

27 feb - al lunes, 11 de enero de 2021

Confirmados Acumulados 27,818	Casos Sospechosos Estudiados 62,072	Negativos Acumulados 26,418
--	--	--

Casos Confirmados Activos* 612	Defunciones 4,322
---	------------------------------------

* CASO ACTIVO: Caso Confirmado Positivo con Fecha de Inicio de Sintomas en los Ultimos 14 Dias



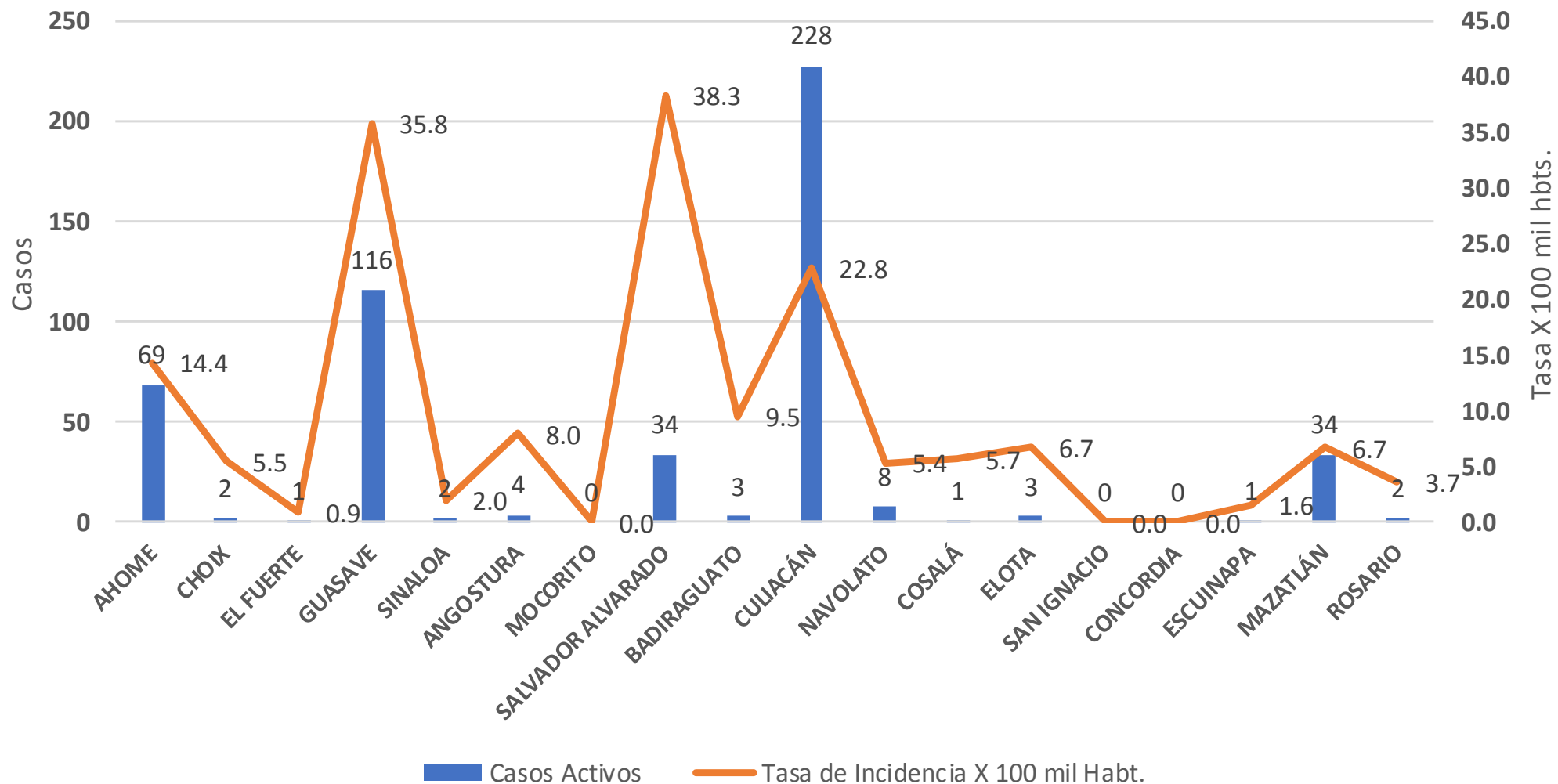
319 Dias

[27/02/2020 - 11/01/2021]

Dias de COVID-19 en SINALOA

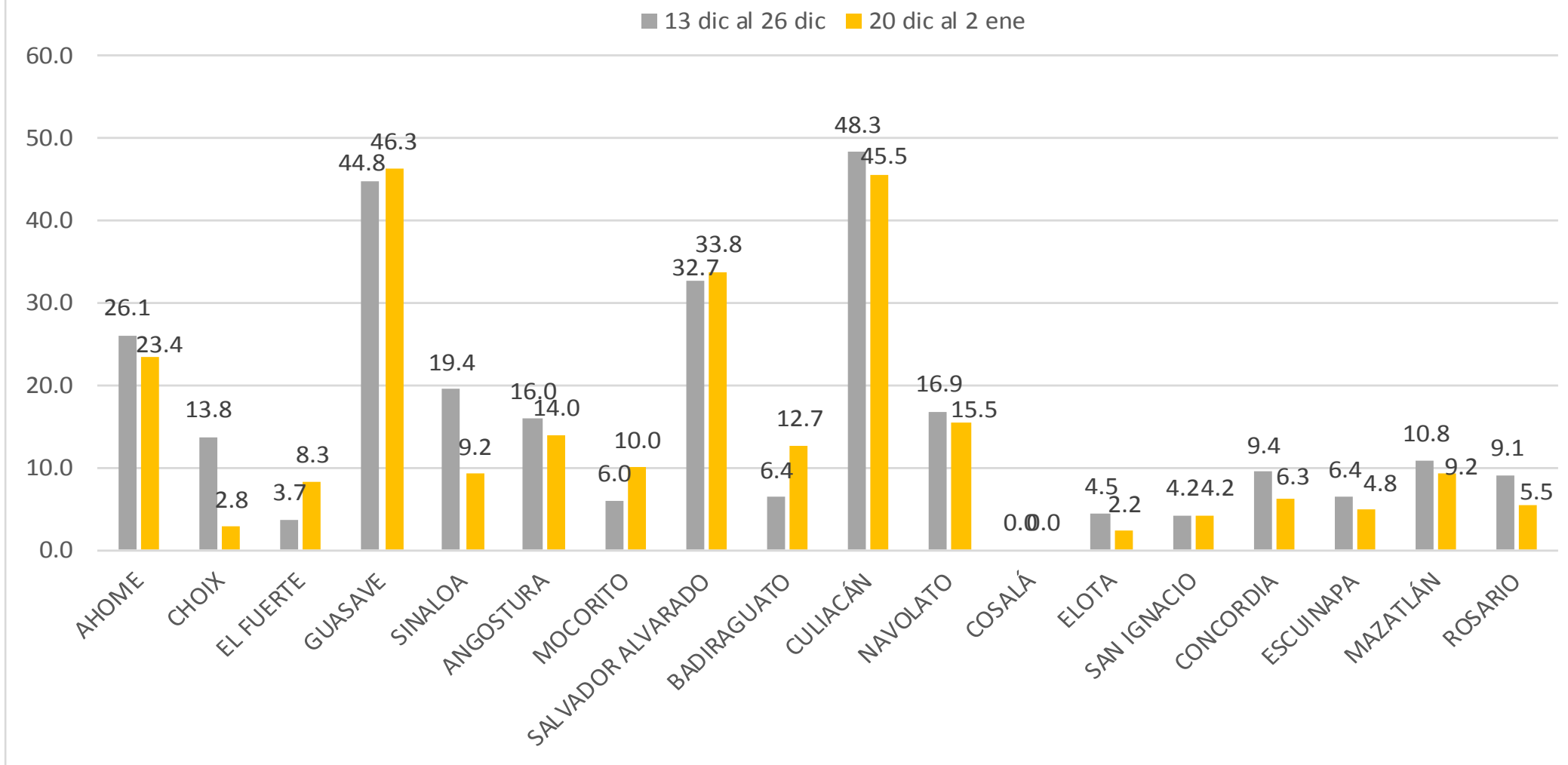


Casos Confirmados Activos*, de COVID-19 por Municipio





INCIDENCIA DE CASOS ACTIVOS POR MUNICIPIO



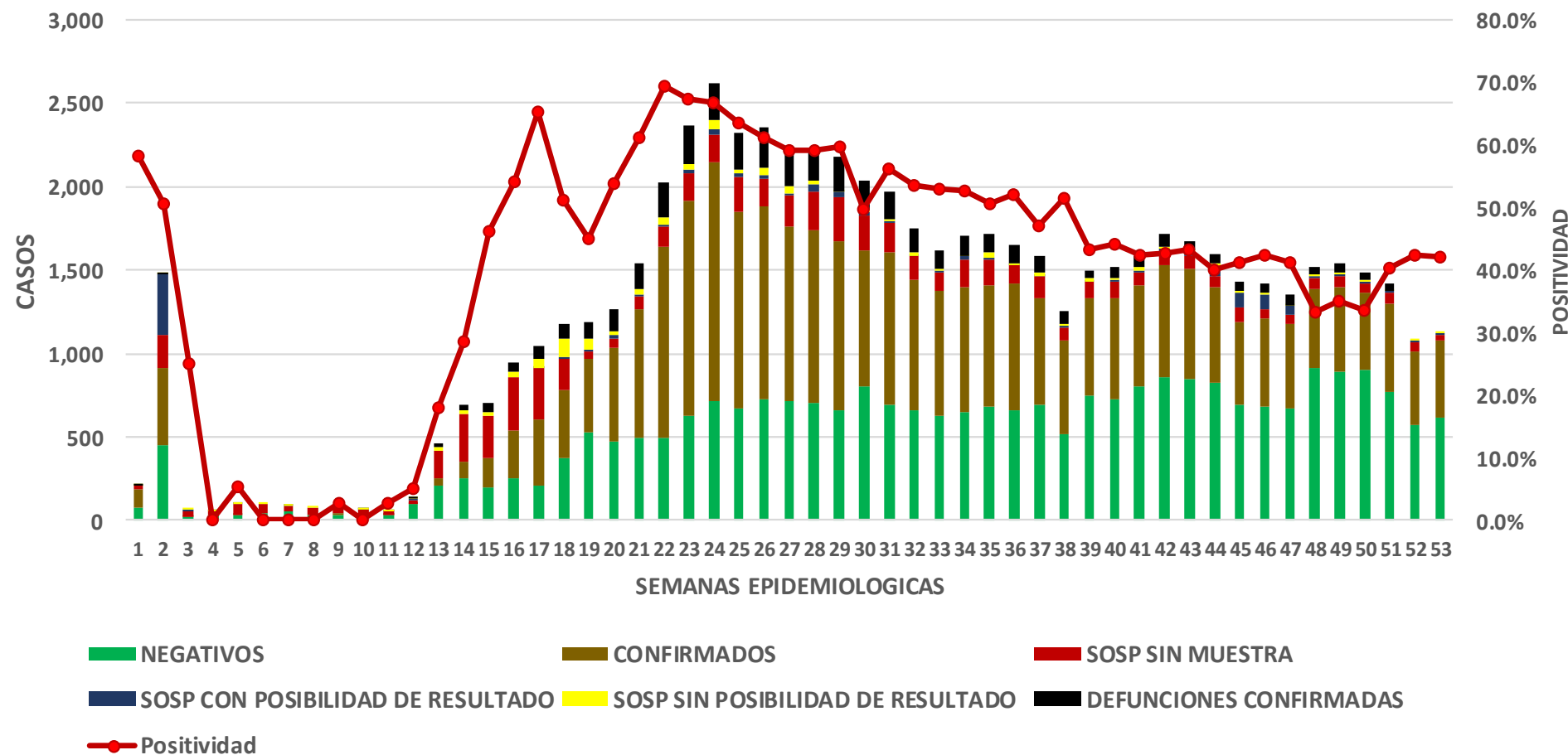
COVID-19 Sinaloa: Casos positivos, sospechosos y negativos

62,072 Personas
Notificadas

40.4% Positividad
Semana 53

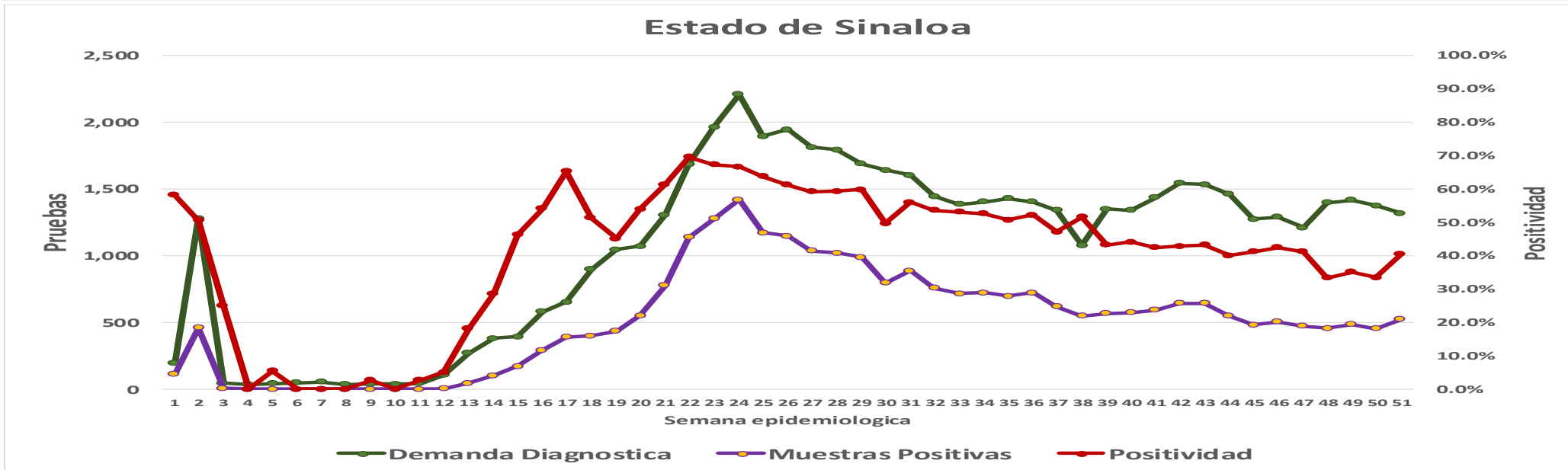
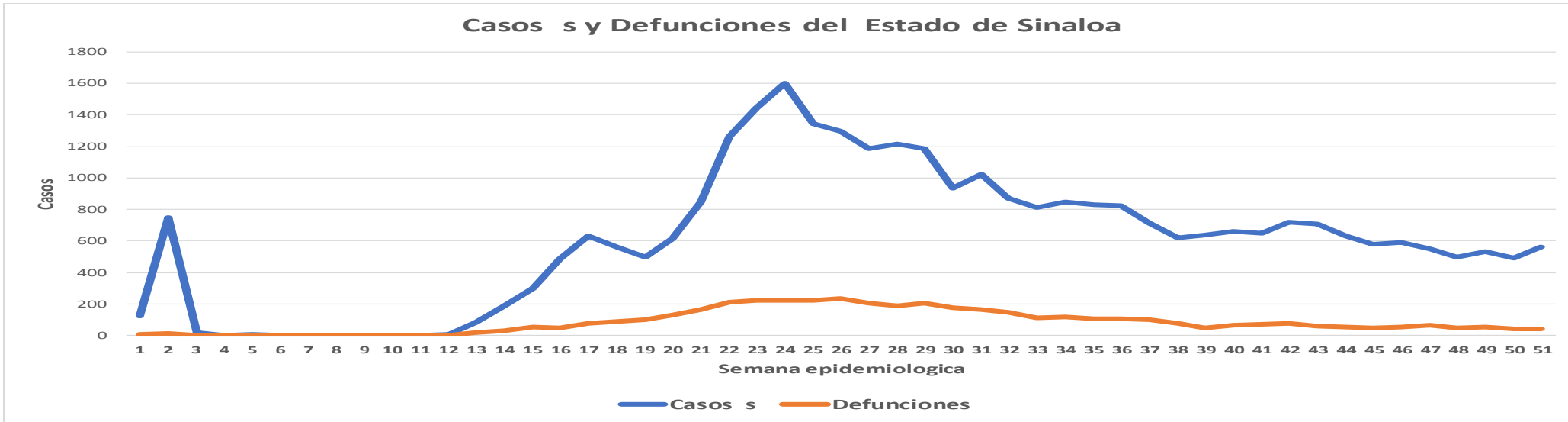
**NUEVA
NORMALIDAD**

Escenario del Estado de Sinaloa



COVID-19 Sinaloa: Casos Estimados, Defunciones, Demanda Diagnostica y Positividad

**NUEVA
NORMALIDAD**



COVID-19 Sinaloa: Casos Positivos a SARS-CoV-2, por LESPS Notificados los últimos 7 días.

CASOS CONFIRMADOS A SARS-CoV-2 SEGÚN MUNICIPIO LOS ULTIMOS 7 DIAS POR LESPS	11/01/2021 Acum. Hasta el día de hoy	CASOS CONFIRMADOS A SARS-COV-2 LOS ULTIMOS 7 DIAS POR LESPS							Total de Casos Confirmados Ultimos 7 Dias
		Registrados en Plataforma SINAVE/SISVER							
		10/01/2021	09/01/2021	08/01/2021	07/01/2021	06/01/2021	05/01/2021	04/01/2021	
AHOME	3,651	9	7	17	11	30	11	10	95
CHOIX	84	0	0	0	0	2	0	0	2
EL FUERTE	340	0	0	0	0	2	0	2	4
GUASAVE	3,750	22	1	51	4	58	4	23	163
SINALOA	370	1	0	1	1	0	0	0	3
ANGOSTURA	343	2	0	2	1	0	0	1	6
MOCORITO	142	0	0	0	2	0	0	0	2
SALVADOR ALVARADO	925	7	0	9	4	16	1	8	45
BADIRAGUATO	153	1	0	0	0	0	1	2	4
CULIACAN	11,519	18	18	49	39	49	35	81	289
NAVOLATO	812	5	0	0	1	1	1	3	11
COSALA	70	0	0	0	0	1	0	0	1
ELOTA	65	0	0	0	1	1	0	2	4
SAN IGNACIO	51	0	0	0	0	0	0	1	1
CONCORDIA	63	0	0	0	0	0	0	0	0
ESCUINAPA	334	0	0	0	0	1	0	0	1
MAZATLAN	4,341	1	1	2	3	16	8	10	41
ROSARIO	168	0	0	0	0	3	0	1	4
Total Estado	27,181	66	27	131	67	180	61	144	676

**NUEVA
NORMALIDAD**



COVID-19 Sinaloa: Casos y Defunciones Positivas a SARS-CoV-2, por LESPS, Notificadas los últimos 7 días.

**NUEVA
NORMALIDAD**

CASOS POSITIVOS A SARS-CoV-2 SEGÚN JURISDICCION LOS ULTIMOS 7 DIAS	11/01/2021 Acum. Hasta el día de hoy	CASOS POSITIVOS A SARS-COV-2 LOS ULTIMOS 7 DIAS							Total de Casos Confirmados Ultimos 7 Dias
		Registrados en Plataforma SINAVE/SISVER							
		10/01/2021	09/01/2021	08/01/2021	07/01/2021	06/01/2021	05/01/2021	04/01/2021	
Jurisdiccion I, Los Mochis	4,075	9	7	17	11	34	11	12	101
Jurisdiccion II, Guasave	4,120	23	1	52	5	58	4	23	166
Jurisdiccion III, Guamuchil	1,410	9	0	11	7	16	1	9	53
Jurisdiccion IV, Culiacan	12,484	24	18	49	40	50	37	86	304
Jurisdiccion V, Elota	186	0	0	0	1	2	0	3	6
Jurisdiccion VI, Mazatlan	4,906	1	1	2	3	20	8	11	46
Total Estado	27,181	66	27	131	67	180	61	144	676

DEFUNCIONES POSITIVAS A SARS-CoV-2 POR JURISDICCION LOS ULTIMOS 7 DIAS	11/01/2021 Acum. Hasta el día de hoy	DEFUNCIONES POSITIVAS A SARS-COV-2 LOS ULTIMOS 7 DIAS							Total de Casos Confirmados Ultimos 7 Dias
		Registrados en Plataforma SINAVE/SISVER							
		10/01/2021	09/01/2021	08/01/2021	07/01/2021	06/01/2021	05/01/2021	04/01/2021	
Jurisdiccion I, Los Mochis	907	0	1	0	0	2	1	0	4
Jurisdiccion II, Guasave	547	0	0	1	0	3	1	1	6
Jurisdiccion III, Guamuchil	291	0	0	1	0	2	0	0	3
Jurisdiccion IV, Culiacan	1,673	1	0	1	2	0	1	4	9
Jurisdiccion V, Elota	31	0	0	0	0	0	0	0	0
Jurisdiccion VI, Mazatlan	772	0	0	0	1	0	1	1	3
Total Estado	4,221	1	1	3	3	7	4	6	25



COVID-19 Sinaloa: Defunciones Confirmadas por Laboratorio a SARS-CoV-2 Notificadas por Municipio últimos 7 días.

DEFUNCIONES POSITIVAS A SARS-CoV-2 SEGÚN MUNICIPIO LOS ULTIMOS 7 DIAS	11/01/2021 Acum. Hasta el día de hoy	DEFUNCIONES POSITIVAS A SARS-COV-2 LOS ULTIMOS 7 DIAS							Total de Casos Confirmados Ultimos 7 Dias
		Registrados en Plataforma SINAVE/SISVER							
		10/01/2021	09/01/2021	08/01/2021	07/01/2021	06/01/2021	05/01/2021	04/01/2021	
AHOME	802	0	1	0	0	1	1	0	3
CHOIX	10	0	0	0	0	1	0	0	1
EL FUERTE	95	0	0	0	0	0	0	0	0
GUASAVE	495	0	0	1	0	3	1	1	6
SINALOA	52	0	0	0	0	0	0	0	0
ANGOSTURA	89	0	0	1	0	0	0	0	1
MOCORITO	47	0	0	0	0	0	0	0	0
SALVADOR ALVARADO	155	0	0	0	0	2	0	0	2
BADIRAGUATO	19	0	0	0	0	0	0	0	0
CULIACAN	1,513	1	0	1	2	0	0	4	8
NAVOLATO	141	0	0	0	0	0	1	0	1
COSALA	4	0	0	0	0	0	0	0	0
ELOTA	15	0	0	0	0	0	0	0	0
SAN IGNACIO	12	0	0	0	0	0	0	0	0
CONCORDIA	22	0	0	0	0	0	0	0	0
ESCUINAPA	66	0	0	0	0	0	0	0	0
MAZATLAN	653	0	0	0	1	0	1	1	3
ROSARIO	31	0	0	0	0	0	0	0	0
Total Estado	4,221	1	1	3	3	7	4	6	25

NUEVA NORMALIDAD



COVID-19 Sinaloa: Defunciones Confirmadas por Laboratorio, Asociación o Dictaminación a SARS-CoV-2 Notificadas al Estado.

NUEVA
NORMALIDAD

COVID-19, SINALOA: DEFUNCIONES POR ASOCIACION Y DICTAMINACION CLINICA EPIDEMIOLOGICA

CLASIFICACION FINAL DEFUNCIONES	Informacion hasta: 11/01/2021			TOTAL DEFUNCIONES
	TOMA DE MUESTRA		TOTAL	
	SI	NO		
CONFIRMADO POR LABORATORIO	4212	0	4,212	4,322
CONFIRMADO POR ANTIGENO	1	4	5	
CONFIRMADO POR ASOCIACIÓN	14	41	55	
CONFIRMADO POR DICTAMINACIÓN	6	44	50	
INVALIDO	3	0	3	654
NO REALIZADO	100	0	100	
SOSPECHOSO	40	511	551	
NEGATIVO	1277	0	1,277	1,277
NEGATIVO ANTIGENO	0	0	0	
TOTAL GENERAL	5,653	600	6,253	6,253



COVID-19 Sinaloa: Casos y Defunciones en Embarazadas y Menores de 18 años

**NUEVA
NORMALIDAD**

EMBARAZADAS CON SARS-COV2 Registrados en Plataforma SINAVE/SISVER	Casos	Defunciones
SSA	104	3
IMSS	106	1
IMSS-OPORTUNIDADES	10	0
SEDENA	7	0
ISSSTE	8	0
SEMAR	4	0
MUNICIPAL	2	0
HOSPITAL MARGARITA MAZA DE JUAREZ	2	0
ESTATAL	4	0
HOSPITAL CIVIL DE CULIACAN	4	0
PRIVADA	1	1
CLINICA HOSPITAL CULIACAN S. A. DE C. V.	0	0
HOSPITAL MARINA MAZATLAN	0	0
HOSPITAL ANGELES CULIACAN	0	0
MEDICA DE LA CIUDAD	1	1
Total	246	5

MENORES DE 18 AÑOS POSITIVOS A SARS-CoV-2	Casos	Defunciones
SSA	415	5
IMSS	122	7
IMSS-OPORTUNIDADES	6	1
SEDENA	0	0
ISSSTE	18	1
SEMAR	4	0
MUNICIPAL	2	0
HOSPITAL MARGARITA MAZA DE JUAREZ	2	0
ESTATAL	22	0
HOSPITAL CIVIL DE CULIACAN	21	0
PRIVADA	8	0
CLINICA HOSPITAL CULIACAN S. A. DE C. V.	0	0
HOSPITAL MARINA MAZATLAN	0	0
HOSPITAL ANGELES CULIACAN	5	0
MEDICA DE LA CIUDAD	1	0
Total	597	14



COVID-19 Sinaloa: Casos confirmados en personal de la salud por Institución

**NUEVA
NORMALIDAD**

SARS-CoV-2 POR INSTITUCION Y PERSONAL DE LA SALUD Registrados en Plataforma SINAVE/SISVER	MEDICOS	ENFERMERAS	OTROS TRABAJADORES DE LA SALUD	LABORATORISTAS	DENTISTAS	TOTAL
SSA	556	679	513	40	43	1,831
IMSS	587	1,112	793	58	15	2,565
IMSS-OPORTUNIDADES	36	32	22	2	1	93
SEDENA	3	4	6	1	0	14
ISSSTE	110	230	88	15	6	449
SEMAR	7	18	5	2	2	34
MUNICIPAL	13	11	12	0	0	36
HOSPITAL MARGARITA MAZA DE JUAREZ	13	11	12	0	0	36
ESTATAL	69	44	24	2	0	139
HOSPITAL CIVIL DE CULIACAN	69	44	24	2	0	139
PRIVADA	36	21	14	5	0	76
CLINICA HOSPITAL CULIACAN S. A. DE C. V.	1	0	0	0	0	1
HOSPITAL MARINA MAZATLAN	5	12	12	4	0	33
HOSPITAL ANGELES CULIACAN	5	1	1	0	0	7
MEDICA DE LA CIUDAD	4	1	0	0	0	5
Total	1,417	2,151	1,477	125	67	5,237

CONFIRMADOS DEL AREA DE LA SALUD Registrados en Plataforma SINAVE/SISVER	Hasta el día de Hoy	DEFUNCION
MEDICOS	1,417	36
ENFERMERAS	2,151	10
OTROS TRABAJADORES DE LA SALUD	1,477	15
LABORATORISTAS	125	1
DENTISTAS	67	1
Total	5,237	63





DIRECCIÓN DE PREVENCIÓN Y PROMOCIÓN DE LA SALUD
SUBDIRECCIÓN DE VIGILANCIA EPIDEMIOLÓGICA

SALUD

SECRETARÍA DE SALUD

