





# SITUACION GENERAL EN EL ESTADO DE SINALOA POR SARS-COV 2



## SERVICIOS DE SALUD DE SINALOA

### SINALOA , PLATAFORMA DE VIGILANCIA EPIDEMIOLOGICA COVID-19

MUNICIPIOS	NOTIFICADOS ACUMULADO AL 11/ago/2022			RESULTADO FINAL						
	AMBOS GENEROS	FEMENINOS	MASCULINOS	RESULTADO NEGATIVO	RESULTADO INFLUENZA	OTROS DX	POSITIVO SARS-CoV-2	SOSPECHOSOS	DEFUNCION (+) Sars-CoV-2	CASOS ACTIVOS *
AHOME	60,889	34,566	26,323	31,261	50	281	28,305	706	1,719	383
CHOIX	930	492	438	446	3	15	464	4	49	3
EL FUERTE	5,869	3,329	2,540	2,604	7	40	3,182	25	286	18
GUASAVE	36,343	20,814	15,529	19,403	46	234	15,062	211	1,064	223
SINALOA	3,004	1,679	1,325	1,760	6	32	1,162	11	153	7
ANGOSTURA	2,778	1,549	1,229	1,221	1	16	1,506	10	171	14
MOCORITO	1,654	901	753	895	3	15	711	13	110	9
SALVADOR ALVARADO	8,121	4,717	3,404	4,005	1	24	4,017	22	288	91
BADIRAGUATO	2,346	1,320	1,026	1,363	10	29	894	9	40	7
CULIACAN	184,983	107,655	77,328	98,283	174	1,193	77,507	4,587	3,556	2,044
NAVOLATO	10,313	5,902	4,411	5,100	15	40	4,895	107	352	69
COSALA	1,278	646	632	562	2	11	501	11	15	0
ELOTA	3,614	1,986	1,628	2,075	5	19	1,460	6	68	3
SAN IGNACIO	769	432	337	388	1	9	370	2	31	2
CONCORDIA	592	311	281	270	0	6	294	10	48	1
MAZATLAN	61,531	34,631	26,900	32,530	27	359	25,845	1,323	1,657	333
ESCUINAPA	4,321	2,452	1,869	1,981	19	63	2,209	14	159	6
ROSARIO	3,549	1,888	1,661	1,454	2	34	1,957	7	113	6
<b>TOTAL</b>	<b>392,884</b>	<b>225,270</b>	<b>167,614</b>	<b>205,601</b>	<b>372</b>	<b>2,420</b>	<b>170,341</b>	<b>7,078</b>	<b>9,879</b>	<b>3,219</b>
OTRO ESTADO	7,286	3,683	3,603	4,892	4	4	2,082	238	109	55

NOTIFICADOS

392,884

NEGATIVOS

205,601

POSITIVOS

170,341

SOSPECHOSOS

7,078

DEFUNCIONES

9,879

HOSPITALIZADOS

20,629

## TASAS E INDICES ACUMULADOS

TASA DE INCIDENCIA ESTATAL X 100,000 HABS

5,313

INDICE DE LETALIDAD

5.80%

% POSITIVIDAD

43.4 %

INDICE DE HOSPITALIZACION

12.0%



CASOS ACTIVOS\*: Caso Confirmado Positivo con fecha de inicio de sintomas en los ultimos 14 dias.



# CASOS ACTIVOS POR MUNICIPIO EN EL ESTADO DE SINALOA POR SARS-COV 2



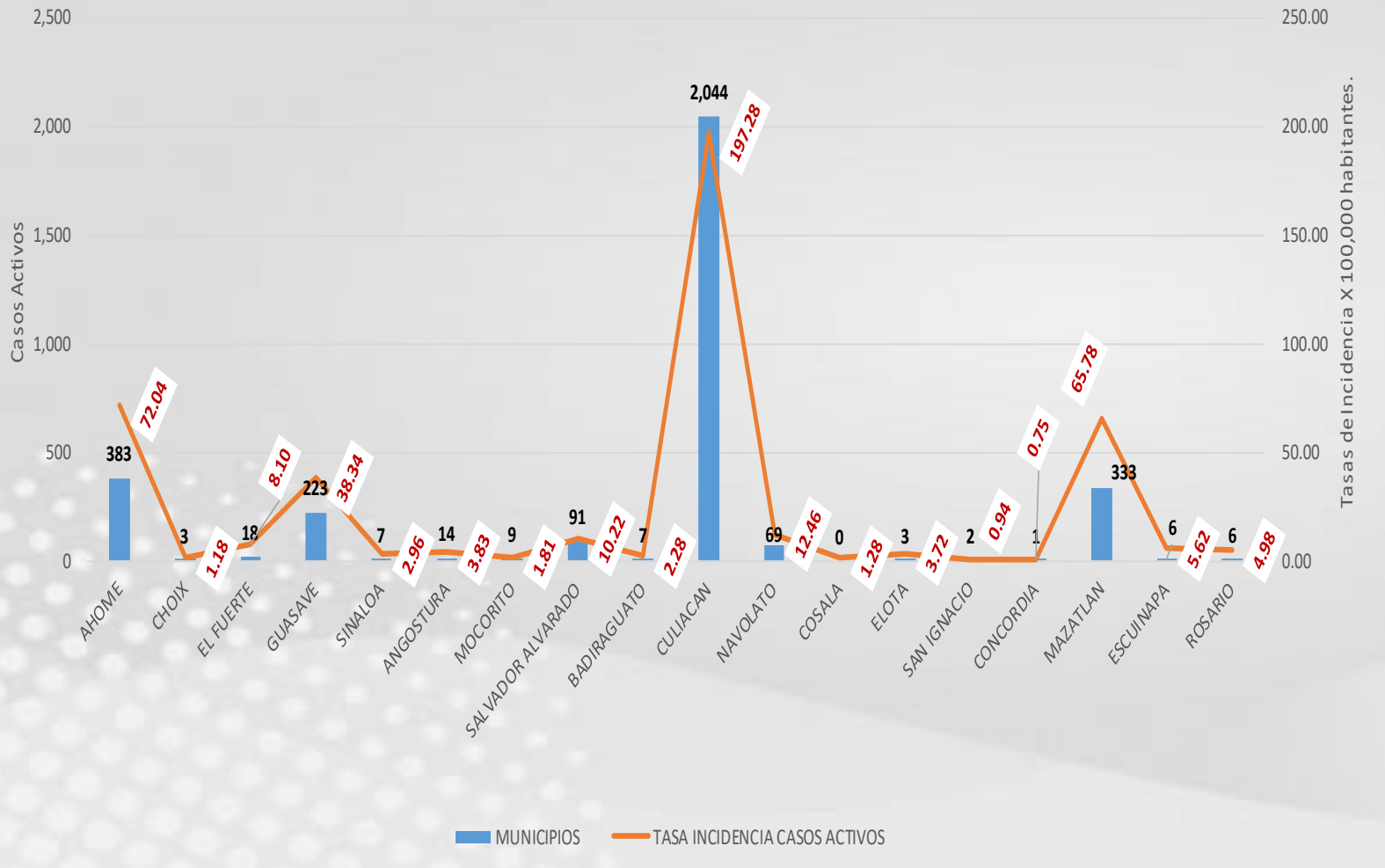
ACTIVOS ESTIMADOS

3,219

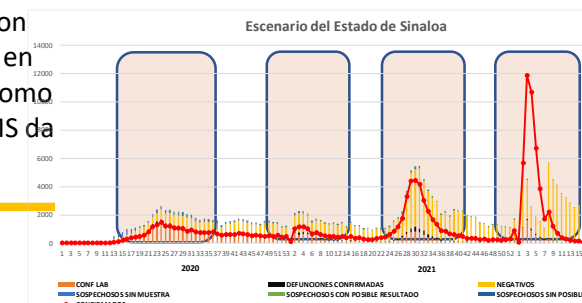
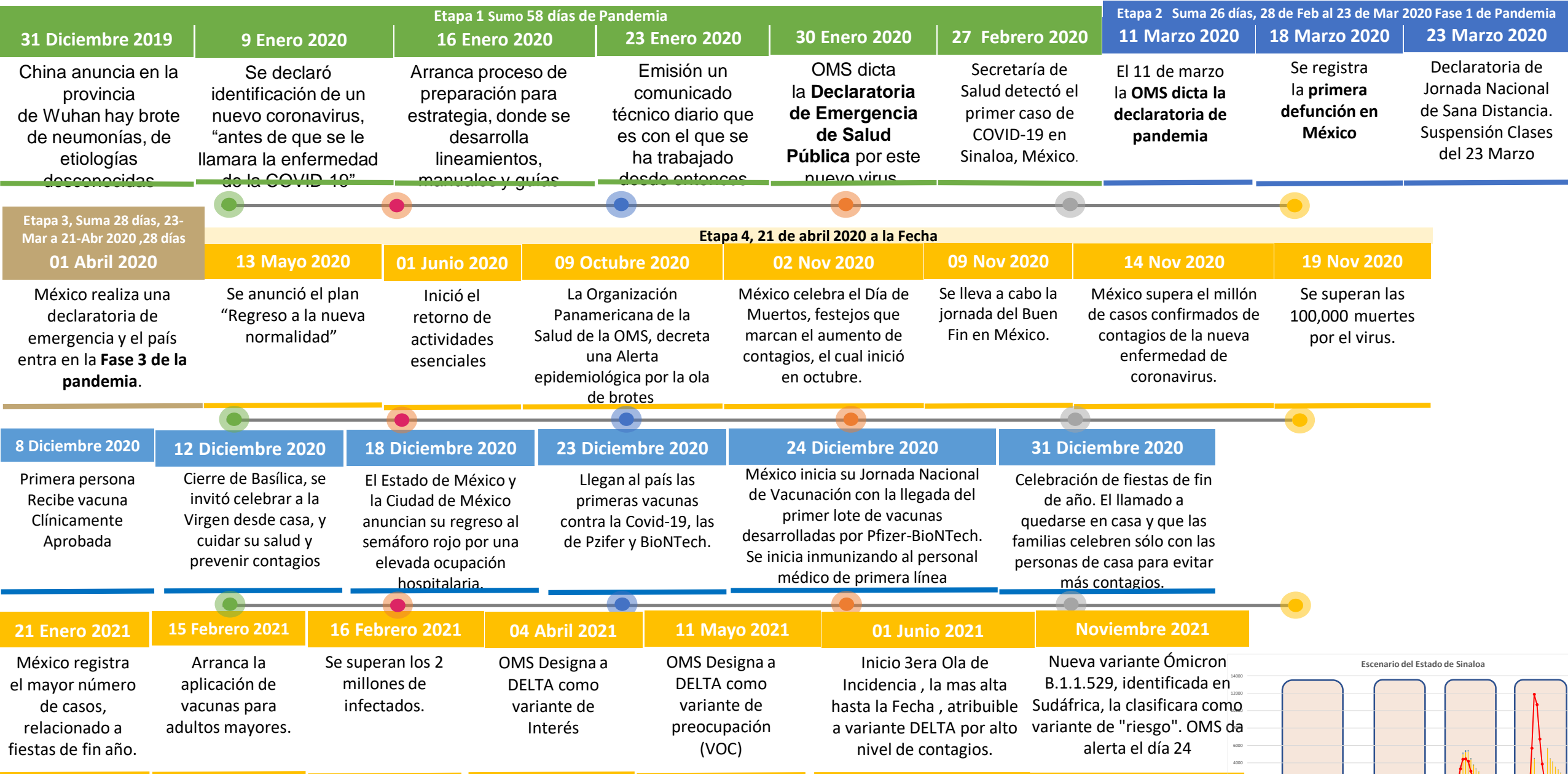
HOSPITALIZADOS 38

AMBULATORIOS 3181

**CASO ACTIVO:** Caso Confirmado Positivo con Fecha de Inicio de Síntomas en los **Últimos 14 Días.**



# CRONOLOGIA COVID-19, FASES, ETAPAS Y FECHAS



La primera ola empezó cuando inició la epidemia, en febrero de 2020 hasta Septiembre  
 La segunda ola epidémica fue en octubre de 2020 y llegó un punto máximo en abril de 2021  
 La Tercer ola epidémica Inicio en Junio de 2021 a Noviembre

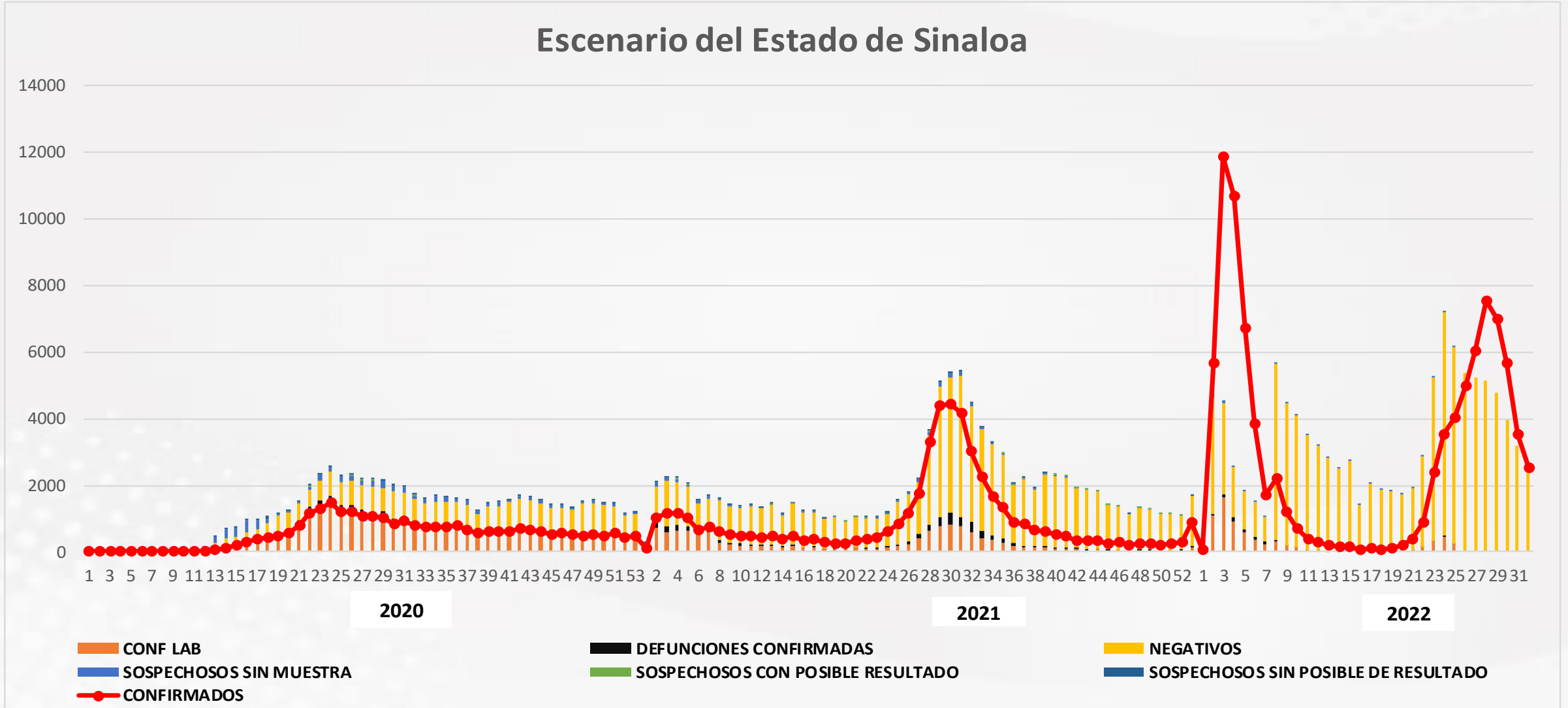


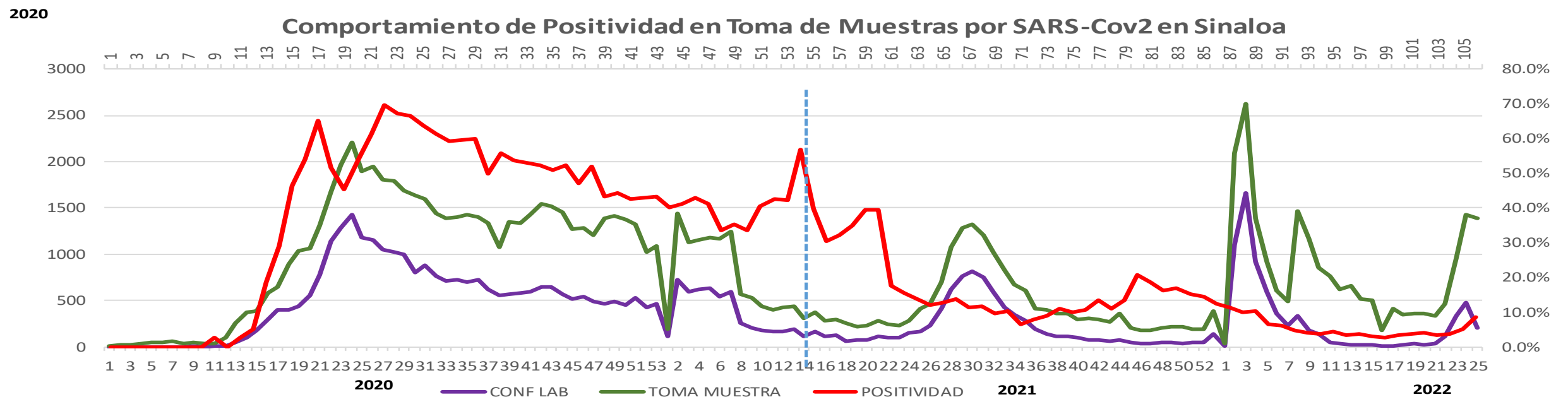


NOTIFICADOS

392,884

## Escenario del Estado de Sinaloa



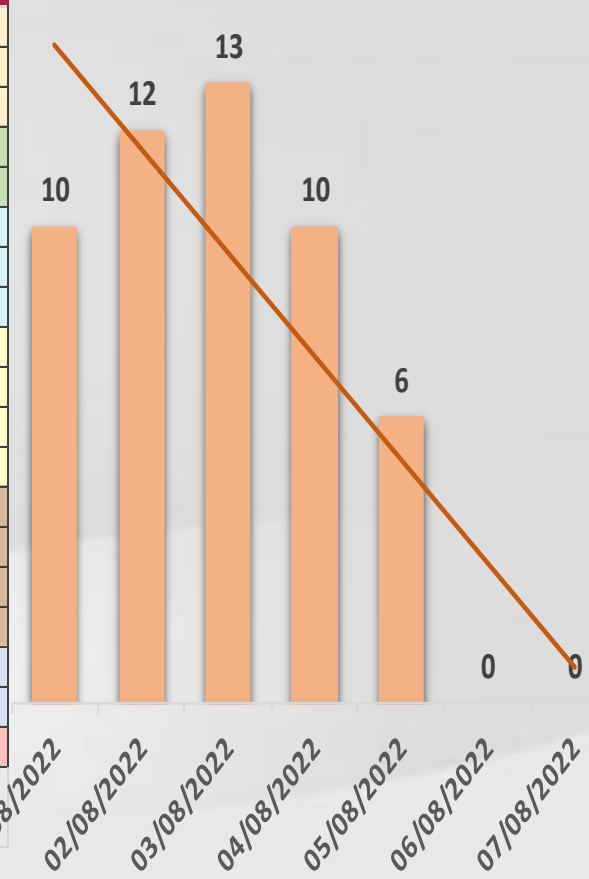




# CONFIRMADOS SARS-COV 2 POR LESP EN SINALOA LOS ULTIMOS 10 DIAS



#¿NOMBRE?	CONFIRMADOS ACUMULADOS AL CORTE DE HOY 11/ago/2022	VENTANA DE RESPUESTA LESP CONFIRMADOS A SARS-COV-2			CASOS CONFIRMADOS A SARS-COV-2 LOS ULTIMOS 7 DIAS EVOLUCIONADOS EN PLATAFORMA SINAVE/SISVER							Total Casos Confirmados Últimos 10 Días
		10/08/2022	09/08/2022	08/08/2022	07/08/2022	06/08/2022	05/08/2022	04/08/2022	03/08/2022	02/08/2022	01/08/2022	
AHOME	28,305	0	0	1	0	0	2	2	4	2	3	14
CHOIX	464	0	0	0	0	0	0	0	0	0	0	0
EL FUERTE	3,182	0	0	0	0	0	0	0	0	0	0	0
GUASAVE	15,062	0	0	0	0	0	0	0	0	0	1	1
SINALOA	1,162	0	0	0	0	0	0	0	0	0	0	0
ANGOSTURA	1,506	0	0	0	0	0	0	0	0	0	0	0
MOCORITO	711	0	0	2	0	0	0	0	0	0	0	2
SALVADOR ALVARA	4,017	0	0	0	0	0	0	0	0	1	0	1
BADIRAGUATO	894	0	0	0	0	0	0	1	0	0	1	2
CULIACAN	77,507	2	2	5	0	0	3	5	3	9	2	31
NAVOLATO	4,895	1	0	0	0	0	0	1	0	0	0	2
COSALA	501	0	0	0	0	0	0	0	0	0	0	0
ELOTA	1,460	0	0	0	0	0	0	0	0	0	0	0
SAN IGNACIO	370	0	0	0	0	0	0	0	0	0	0	0
CONCORDIA	294	0	0	0	0	0	0	0	0	0	0	0
MAZATLAN	2,209	0	0	1	0	0	0	1	5	0	0	7
ESCUINAPA	25,845	0	0	1	0	0	1	0	1	0	3	6
ROSARIO	1,957	0	0	0	0	0	0	0	0	0	0	0
<b>Total Estado</b>	<b>170,341</b>	<b>3</b>	<b>2</b>	<b>10</b>	<b>0</b>	<b>0</b>	<b>6</b>	<b>10</b>	<b>13</b>	<b>12</b>	<b>10</b>	<b>66</b>
De Otros Estados	<b>2,082</b>	Fuente: Plataforma Nacional SINAVE/SISVER, Preliminar al Corte. Acumulados al 11/ago/2022, Por Municipio. Con Ventana de Tiempo de 3 días.										
<b>Total</b>	<b>172,423</b>	Fuente: Plataforma Nacional SINAVE/SISVER. Jefatura de Depto. De Vigilancia Epidemiológica, Servicios de Salud de Sinaloa.										



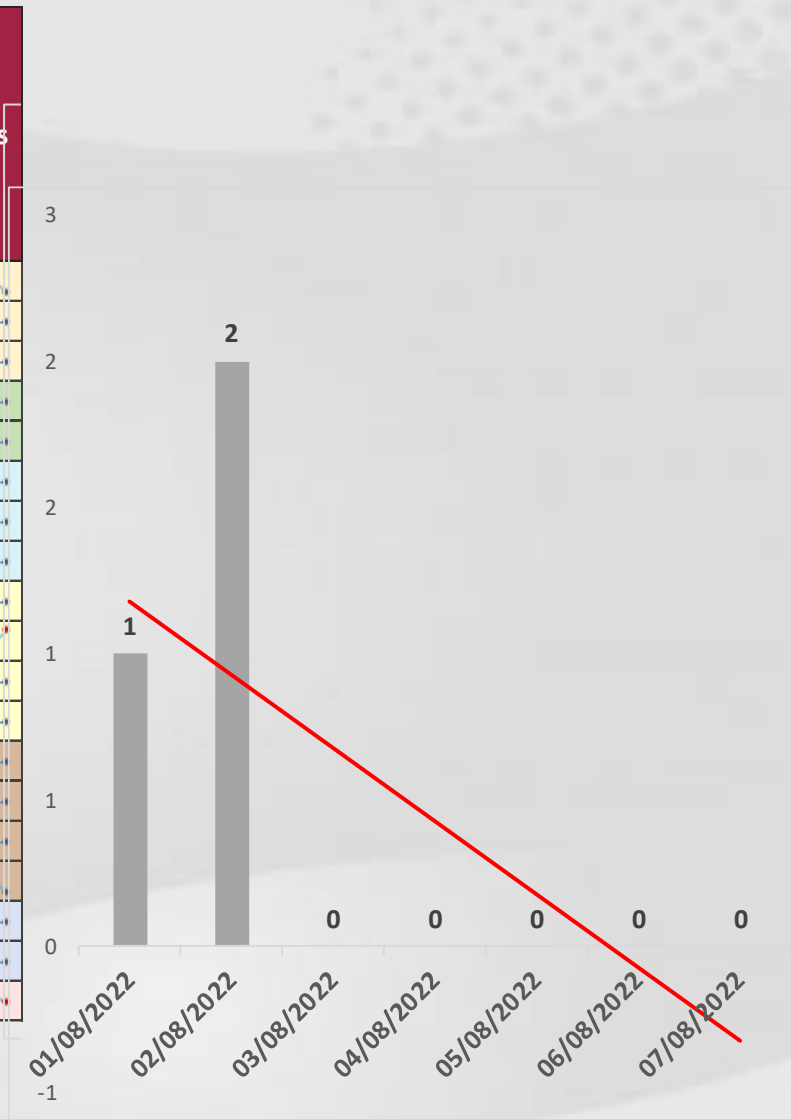


# COVID-19 Sinaloa: Defunciones Confirmadas por Laboratorio a SARS-CoV-2



## Notificadas por Municipio últimos 10 días.

#¿NOMBRE?	CONFIRMADOS ACUMULADOS AL CORTE DE HOY 11/ago/2022	VENTANA DE RESPUESTA LESP CONFIRMADOS A SARS-COV-2			CASOS CONFIRMADOS A SARS-COV-2 LOS ULTIMOS 7 DIAS EVOLUCIONADOS EN PLATAFORMA SINAVE/SISVER							Total Defunciones Confirmadas a SARS-Cov2 los Últimos 10 Días
		10/08/2022	09/08/2022	08/08/2022	07/08/2022	06/08/2022	05/08/2022	04/08/2022	03/08/2022	02/08/2022	01/08/2022	
AHOME	1,719	0	0	0	0	0	0	0	0	1	0	1
CHOIX	49	0	0	0	0	0	0	0	0	0	0	0
EL FUERTE	286	0	0	0	0	0	0	0	0	0	0	0
GUASAVE	1,064	0	0	0	0	0	0	0	0	0	0	0
SINALOA	153	0	0	0	0	0	0	0	0	0	0	0
ANGOSTURA	171	0	0	0	0	0	0	0	0	0	0	0
MOCORITO	110	0	0	0	0	0	0	0	0	0	0	0
SALVADOR ALVARADO	288	0	0	0	0	0	0	0	0	0	0	0
BADIRAGUATO	40	0	0	0	0	0	0	0	0	0	0	0
CULIACAN	3,556	0	0	0	0	0	0	0	0	0	1	1
NAVOLATO	352	0	0	0	0	0	0	0	0	0	0	0
COSALA	15	0	0	0	0	0	0	0	0	0	0	0
ELOTA	68	0	0	0	0	0	0	0	0	0	0	0
SAN IGNACIO	31	0	0	0	0	0	0	0	0	0	0	0
CONCORDIA	48	0	0	0	0	0	0	0	0	0	0	0
MAZATLAN	159	0	0	0	0	0	0	0	0	1	0	1
ESCUINAPA	1,657	0	0	0	0	0	0	0	0	0	0	0
ROSARIO	113	0	0	0	0	0	0	0	0	0	0	0
<b>Total Estado</b>	<b>9,879</b>	<b>0</b>	<b>0</b>	<b>0</b>	<b>0</b>	<b>0</b>	<b>0</b>	<b>0</b>	<b>0</b>	<b>2</b>	<b>1</b>	<b>3</b>
De Otros Estados	<b>109</b>	<i>Fuente: Plataforma Nacional SINAVE/SISVER, Preliminar al Corte. Acumulados al 11/ago/2022, Por Municipio. Con Ventana de Tiempo de 3 dias.</i>										
<b>Total</b>	<b>9,988</b>											



**VENTANA DE TIEMPO:** Lapso de respuesta considerado referente a los procesos de laboratorio y posible demanda de muestras, certificación por defunción, así como de actualización en Plataforma.

Fuente: Plataforma Nacional SINAVE/SISVER. Jefatura de Depto. De Vigilancia Epidemiológica, Servicios de Salud de Sinaloa.



# COVID-19 Sinaloa: Casos y Defunciones Positivas a SARS-CoV-2, por LESPS, Notificadas



por Jurisdicción los últimos 10 días.

#¿NOMBRE?	CONFIRMADOS ACUMULADOS AL CORTE DE HOY 11/ago/2022	VENTANA DE RESPUESTA LESP CONFIRMADOS A SARS-COV-2			CASOS CONFIRMADOS A SARS-COV-2 LOS ULTIMOS 7 DIAS EVOLUCIONADOS EN PLATAFORMA SINAVE/SISVER							Total Confirmados por LESP en SISVER los Ultimos 10 Días	
		10/08/2022	09/08/2022	08/08/2022	07/08/2022	06/08/2022	05/08/2022	04/08/2022	03/08/2022	02/08/2022	01/08/2022		
Jurisdicción I, Los Mochis	31,951	0	0	1	0	0	2	2	4	2	3	14	
Jurisdicción II, Guasave	16,224	0	0	0	0	0	0	0	0	0	1	1	
Jurisdicción III, Guamuchil	6,234	0	0	2	0	0	0	0	0	1	0	3	
Jurisdicción IV, Culiacán	83,296	3	2	5	0	0	3	7	3	9	3	35	
Jurisdicción V, Mazatlán	2,331	0	0	1	0	0	0	1	5	0	0	7	
Jurisdicción VI, Escuinapa	30,305	0	0	1	0	0	1	0	1	0	3	6	
<b>Total Estado</b>	<b>170,341</b>	<b>3</b>	<b>2</b>	<b>10</b>	<b>0</b>	<b>0</b>	<b>6</b>	<b>10</b>	<b>13</b>	<b>12</b>	<b>10</b>	<b>66</b>	



#¿NOMBRE?	DEFUNCIONES ACUMULADAS AL CORTE DE HOY 11/ago/2022	VENTANA DE RESPUESTA LESP CONFIRMADOS A SARS-COV-2			DEFUNCIONES CONFIRMADAS A SARS-COV-2 LOS ULTIMOS 7 DIAS EVOLUCIONADOS EN PLATAFORMA SINAVE/SISVER							Total Evoluciones a Defuncion en los Ultimos 10 Días	
		10/08/2022	09/08/2022	08/08/2022	07/08/2022	06/08/2022	05/08/2022	04/08/2022	03/08/2022	02/08/2022	01/08/2022		
Jurisdicción I, Los Mochis	2,054	0	0	0	0	0	0	0	0	1	0	1	
Jurisdicción II, Guasave	1,217	0	0	0	0	0	0	0	0	0	0	0	
Jurisdicción III, Guamuchil	569	0	0	0	0	0	0	0	0	0	0	0	
Jurisdicción IV, Culiacán	3,948	0	0	0	0	0	0	0	0	0	1	1	
Jurisdicción V, Mazatlán	114	0	0	0	0	0	0	0	0	1	0	1	
Jurisdicción VI, Escuinapa	1,977	0	0	0	0	0	0	0	0	0	0	0	
<b>Total Estado</b>	<b>9,879</b>	<b>0</b>	<b>0</b>	<b>0</b>	<b>0</b>	<b>0</b>	<b>0</b>	<b>0</b>	<b>0</b>	<b>2</b>	<b>1</b>	<b>3</b>	

**VENTANA DE TIEMPO:** Lapso de respuesta considerado referente a los procesos de laboratorio y posible demanda de muestras, certificación por defunción, así como de actualización en Plataforma.

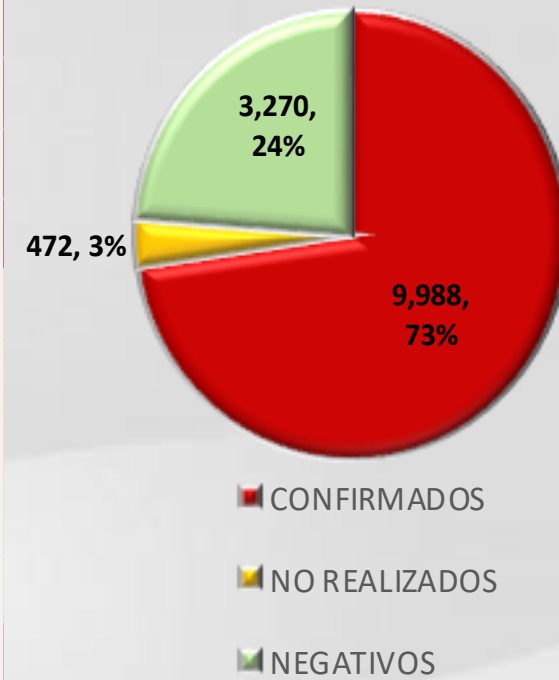
# COVID-19 Sinaloa: Defunciones Confirmadas por Laboratorio, Asociación y Dictaminación a SARS-CoV-2 Notificadas al Estado.



**COVID 19, SINALOA:** DEFUNCIONES POR ASOCIACION Y DICTAMINACION CLINICA EPIDEMIOLOGICA

CLASIFICACION FINAL DE DEFUNCIONES AL 11/ago/2022	TOMA DE MUESTRA		TOTAL	TOTAL DEFUNCIONES
	SI	NO		
CONFIRMADO POR LABORATORIO	7,679	0	7,679	<b>9,988</b>
CONFIRMADO POR ANTIGENO	144	1,501	1,645	
CONFIRMADO POR ASOCIACION	22	99	121	
CONFIRMADO POR DICTAMINACION	43	500	543	
INVALIDO	4	0	4	<b>472</b>
NO REALIZADO	82	0	82	
SOSPECHOSO	50	336	386	
NEGATIVO	2,706	0	2,706	<b>3,270</b>
NEGATIVO ANTIGENO	16	548	564	
<b>TOTAL</b>	<b>10,746</b>	<b>2,984</b>	<b>13,730</b>	<b>13,730</b>

CLASIFICACION FINAL DE PRUEBAS SARS COV2 DE DEFUNCIONES



# COVID-19 Sinaloa: Casos confirmados en personal de la salud por Institución



SARS-CoV-2 POR INSTITUCION Y	MEDICOS	ENFERMERAS	OTROS TRABAJADORES	LABORATORISTAS	DENTISTAS	TOTAL
SSA	1,288	1,516	1,366	97	137	4,404
IMSS	1,660	2,883	2,493	152	61	7,249
IMSS-OPORTUNIDADES	110	121	75	2	5	313
SEDENA	7	5	9	2	0	23
ISSSTE	442	685	315	37	16	1,495
SEMAR	19	28	9	2	2	60
MUNICIPAL	14	11	13	0	0	38
ESTATAL	103	53	31	4	0	191
PRIVADA	162	152	555	11	13	893
PEMEX	0	0	0	0	0	0
CRUZ ROJA	0	0	0	0	0	0
UNIVERSITARIO	1	0	0	0	0	1
<b>TOTAL</b>	<b>3,806</b>	<b>5,454</b>	<b>4,866</b>	<b>307</b>	<b>234</b>	<b>14,667</b>
	25.9%	37.2%	33.2%	2.1%	1.6%	100.0%

CONFIRMADOS DEL AREA DE LA SALUD	CASOS	DEFUNCIONES
MEDICOS	3,806	68
ENFERMERAS	5,454	20
OTROS TRABAJADORES DE LA SALUD	4,866	24
LABORATORISTAS	307	3
DENTISTAS	234	4
<b>TOTAL</b>	<b>14,667</b>	<b>119</b>



# CUADROS ACUMULADOS CONFIRMADOS A SARS-COV 2 POR INSTITUCION EN EL ESTADO DE SINALOA



CONFIRMADOS A SARS-COV2	CASOS	DEFUNCIONES
SSA	32,166	1,851
IMSS	97,202	5,825
IMSS-OPORTUNIDADES	2,466	94
SEDENA	727	83
ISSSTE	7,065	1,516
SEMAR	591	36
MUNICIPAL	237	16
ESTATAL	1,063	291
PRIVADA	30,869	275
PEMEX	7	1
CRUZ ROJA	0	0
UNIVERSITARIO	1	0
<b>TOTAL</b>	<b>172,394</b>	<b>9,988</b>

EMBARAZADAS POSITIVAS A SARS-COV2	CASOS	DEFUNCIONES
SSA	427	12
IMSS	1,086	6
IMSS-OPORTUNIDADES	69	0
SEDENA	14	0
ISSSTE	46	0
SEMAR	9	0
MUNICIPAL	2	0
ESTATAL	11	0
PRIVADA	338	1
PEMEX	0	0
CRUZ ROJA	0	0
UNIVERSITARIO	0	0
<b>TOTAL</b>	<b>2,002</b>	<b>19</b>

HOSPITALIZADOS CONFIRMADOS A SARS-COV2	CASOS HOSPITALIZADOS	DEFUNCIONES HOSPITALIZADOS
SSA	4,879	1,847
IMSS	10,263	5,775
IMSS-OPORTUNIDADES	254	92
SEDENA	323	81
ISSSTE	2,994	1,512
SEMAR	249	36
MUNICIPAL	64	16
ESTATAL	543	291
PRIVADA	1,059	275
PEMEX	1	1
CRUZ ROJA	0	0
UNIVERSITARIO	0	0
<b>TOTAL</b>	<b>20,629</b>	<b>9,926</b>

MENORES DE 18 AÑOS CONFIRMADOS A SARS-COV2	CASOS	DEFUNCIONES
SSA	2,984	8
IMSS	4,973	22
IMSS-OPORTUNIDADES	249	1
SEDENA	50	0
ISSSTE	185	2
SEMAR	26	0
MUNICIPAL	5	0
ESTATAL	45	0
PRIVADA	3,096	0
PEMEX	0	0
CRUZ ROJA	0	0
UNIVERSITARIO	0	0
<b>TOTAL</b>	<b>11,613</b>	<b>33</b>



# COVID-19 SINALOA

## COMUNICADO TECNICO DIARIO



**Dr. Rosalino Flores Rocha**

Subdirector De Vigilancia Epidemiológica

**Dr. Rafael Martínez Rocha**

Jefe de Depto. De Vigilancia Epidemiológica

**Dr. Carlos Alberto Carlón Núñez**

Coordinador Estatal SISVER



# SALUD

SECRETARÍA DE SALUD


# DGE

DIRECCIÓN GENERAL  
DE EPIDEMIOLOGÍA

PLATAFORMA SINAVE/SISVER

 Notificación de Eventos Emergentes con Impacto Epidemiológico al  
667 758-70-00, ext. 40413.

 E-mail: [epidesin@yahoo.com.mx](mailto:epidesin@yahoo.com.mx)

 Blvd. Alfonso Zaragoza Maytorena n° 2204, edificio "A", tercer piso,  
Fraccionamiento Bonanzas, C.P. 80020, Culiacán, Sinaloa.



Bitácora diaria de CTD Covid-19 en  
[http://saludsinaloa.gob.mx/index.php/coronavirus\\_/](http://saludsinaloa.gob.mx/index.php/coronavirus_/)  
Apartado "Panorama Epidemiológico de COVID-19"