



# SERVICIOS DE SALUD DE SINALOA

## SUBDIRECCION DE EPIDEMIOLOGIA

# COVID-19 SINALOA

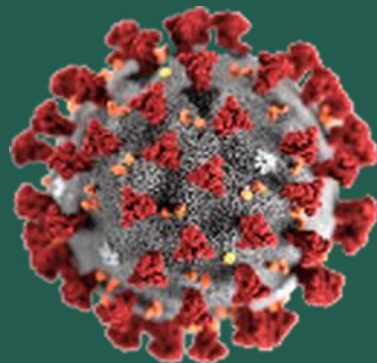
## Comunicado Técnico Diario

NUEVA  
NORMALIDAD

martes, 11 de agosto de 2020

# SALUD

SECRETARÍA DE SALUD



Dr. José Pablo Güémez Alvarez  
Jefe de Depto. De Vigilancia Epidemiologica  
Servicios de Salud de Sinaloa

Fecha Corte:	11/ago/2020
Hora Corte:	2:54 pm



**SERVICIOS DE SALUD DE SINALOA**  
**SUBDIRECCION DE EPIDEMIOLOGIA**

**PANORAMA EPIDEMIOLOGICO DE COVID-19**  
**SINALOA**

**Información diaria**

---

**NUEVA  
NORMALIDAD**

**martes, 11 de agosto de 2020**

**SALUD**  
SECRETARÍA DE SALUD



# SERVICIOS DE SALUD DE SINALOA

## SINALOA , PLATAFORMA DE VIGILANCIA EPIDEMIOLOGICA COVID-19; ENTIDAD NOTIFICANTE

ESTADOS	Notificados en Plataforma	Acumulados al 11/ago/2020		RESULTADO FINAL			DEFUNCION	Letalidad	Tasa de Incidencia
	Num.-	Femeninos	Masculinos	POSITIVO SARS-CoV-2	No positivo SARS-CoV-2	Resultado pendiente			
AGUASCALIENTES	13,592	7,252	6,340	4,606	8,949	37	291	6.3%	321.06
BAJA CALIFORNIA	23,033	11,575	11,458	14,461	8,162	410	2,794	19.3%	397.84
BAJA CALIFORNIA SUR	12,856	6,751	6,105	5,624	7,190	42	215	3.8%	698.89
CAMPECHE	9,160	3,941	5,219	5,126	3,968	66	616	12.0%	512.28
COAHUILA DE ZARAGOZA	38,780	20,105	18,675	15,851	21,520	1,409	916	5.8%	492.46
COLIMA	4,402	2,209	2,193	2,455	1,923	24	279	11.4%	312.68
CHIAPAS	8,851	4,044	4,807	5,722	3,013	116	953	16.7%	99.85
CHIHUAHUA	12,979	6,480	6,499	6,087	5,949	943	968	15.9%	160.12
CIUDAD DE MÉXICO	243,204	122,786	120,418	97,916	137,764	7,524	9,472	9.7%	1085.71
DURANGO	14,942	7,996	6,946	4,801	9,651	490	341	7.1%	256.88
GUANAJUATO	58,944	30,849	28,095	24,548	33,930	466	1,252	5.1%	394.14
GUERRERO	20,819	10,225	10,594	12,249	8,131	439	1,459	11.9%	334.94
HIDALGO	12,937	6,311	6,626	7,763	5,128	46	1,218	15.7%	251.52
JALISCO	42,307	21,543	20,764	15,421	25,316	1,570	1,830	11.9%	183.37
MÉXICO	93,182	47,333	45,849	41,474	44,031	7,677	6,967	16.8%	237.98
MICHOACÁN DE OCAMPO	30,039	15,114	14,925	11,451	18,296	292	867	7.6%	237.31
<b>SUBTOTAL</b>	<b>640027</b>	<b>324514</b>	<b>315513</b>	<b>275555</b>	<b>342921</b>	<b>21551</b>	<b>30438</b>		

Información del Sistema de Vigilancia Epidemiológica de Enfermedades Respiratoria Viral, que informan las 475 unidades monitoras de enfermedad

<https://coronavirus.gob.mx/>

DATOS ABIERTOS 10/08/2020

# SERVICIOS DE SALUD DE SINALOA

## SINALOA , PLATAFORMA DE VIGILANCIA EPIDEMIOLOGICA COVID-19; ENTIDAD NOTIFICANTE

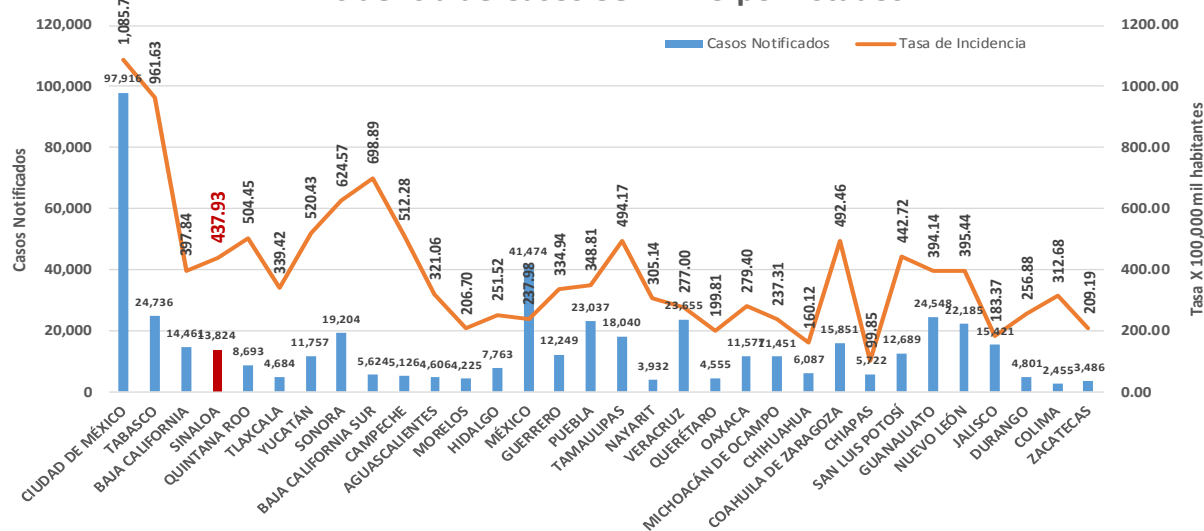
ESTADOS	Notificados en Plataforma	Acumulados al 11/ago/2020		RESULTADO FINAL			DEFUNCIÓN	Letalidad	Tasa de Incidencia
	Num.-	Femeninos	Masculinos	POSITIVO SARS-CoV-2	No positivo SARS-CoV-2	Resultado pendiente			
MORELOS	8,431	4,189	4,242	4,225	4,091	115	874	20.7%	206.70
NAYARIT	7,026	3,597	3,429	3,932	3,053	41	448	11.4%	305.14
NUEVO LEÓN	53,896	27,051	26,845	22,185	30,873	838	1,499	6.8%	395.44
OAXACA	16,698	8,121	8,577	11,577	4,774	347	1,043	9.0%	279.40
PUEBLA	47,295	23,242	24,053	23,037	22,050	2,208	2,837	12.3%	348.81
QUERÉTARO	8,362	4,129	4,233	4,555	3,779	28	552	12.1%	199.81
QUINTANA ROO	14,150	6,676	7,474	8,693	5,219	238	1,120	12.9%	504.45
SAN LUIS POTOSÍ	27,785	14,354	13,431	12,689	14,248	848	694	5.5%	442.72
<b>SINALOA</b>	<b>24,145</b>	<b>12,152</b>	<b>11,993</b>	<b>13,824</b>	<b>9,619</b>	<b>702</b>	<b>2,421</b>	<b>17.5%</b>	<b>437.93</b>
SONORA	30,777	16,199	14,578	19,204	10,806	767	2,316	12.1%	624.57
TABASCO	45,361	22,635	22,726	24,736	20,532	93	2,219	9.0%	961.63
TAMAULIPAS	42,928	20,606	22,322	18,040	23,168	1,720	1,341	7.4%	494.17
TLAXCALA	13,227	6,853	6,374	4,684	8,465	78	761	16.2%	339.42
VERACRUZ	35,863	16,725	19,138	23,655	11,169	1,039	3,060	12.9%	277.00
YUCATÁN	22,608	10,486	12,122	11,757	10,774	77	1,048	8.9%	520.43
ZACATECAS	8,238	4,075	4,163	3,486	4,733	19	332	9.5%	209.19
<b>SUBTOTAL</b>	<b>406790</b>	<b>201090</b>	<b>205700</b>	<b>210279</b>	<b>187353</b>	<b>9158</b>	<b>22565</b>		
<b>Gran Total</b>	<b>1,046,817</b>	<b>525,604</b>	<b>521,213</b>	<b>485,834</b>	<b>530,274</b>	<b>30,709</b>	<b>53,003</b>	<b>10.9%</b>	<b>380.17</b>

Información del Sistema de Vigilancia Epidemiológica de Enfermedades Respiratoria Viral, que informan las 475 unidades monitoras de enfermedad

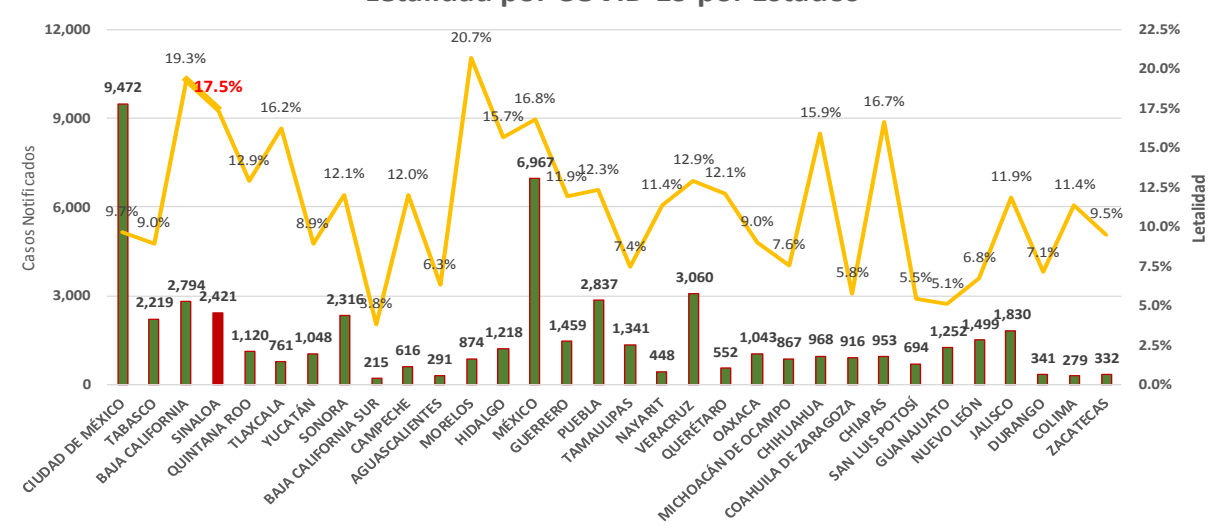
<https://coronavirus.gob.mx/>

DATOS ABIERTOS 10/08/2020

### Incidencia de Casos COVID-19 por Estados



### Letalidad por COVID-19 por Estados





# SERVICIOS DE SALUD DE SINALOA

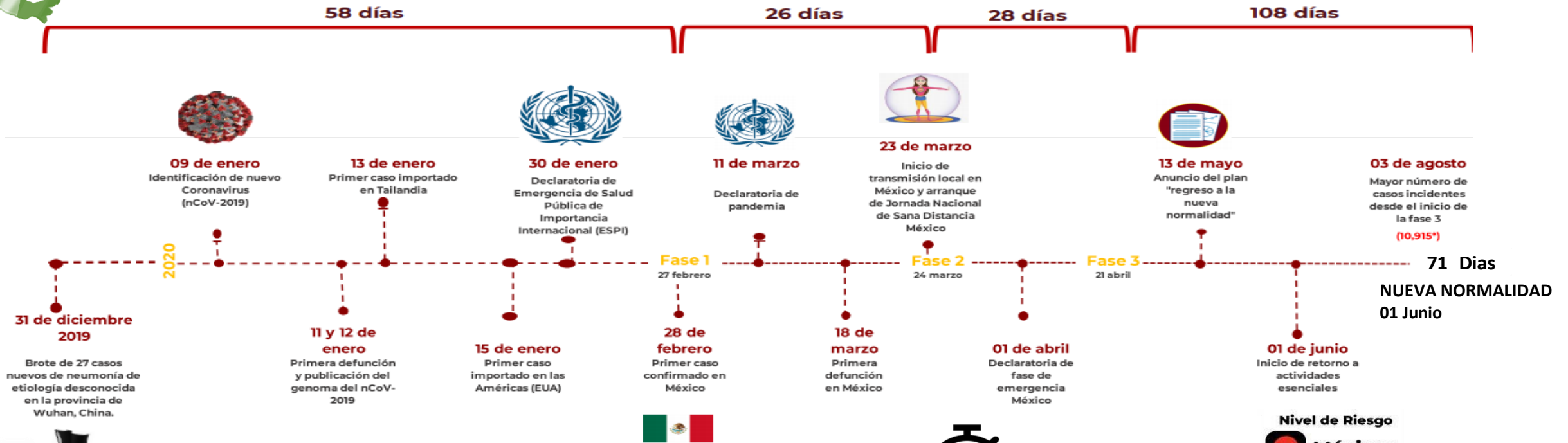
## SUBDIRECCION DE EPIDEMIOLOGIA

Municipios	Notificados en Plataforma	Acumulados al 11/ago/2020		RESULTADO FINAL						Tasa de Incidencia	Total Activos*	Tasa de Incidencia Activos
	Num.-	Femeninos	Masculinos	RESULTADO NEGATIVO	RESULTADO INFLUENZA	OTROS DX	POSITIVO SARS-CoV-2	SOSPECHOSOS	DEFUNCION			
AHOME	3,883	1,858	2,025	1,386	46	235	2,128	88	540	444.5	49	10.2
CHOIX	64	26	38	25	3	2	32	2	7	88.0	1	2.8
EL FUERTE	418	206	212	155	3	29	217	14	60	199.0	4	3.7
GUASAVE	4,416	2,357	2,059	1,343	9	726	2,169	169	341	669.6	68	21.0
SINALOA	388	181	207	154	0	23	209	2	25	213.9	8	8.2
ANGOSTURA	287	134	153	79	0	23	178	7	42	355.0	7	14.0
MOCORITO	169	75	94	63	0	12	84	10	22	168.5	6	12.0
SALVADOR ALVARADO	1,058	549	509	344	1	46	650	17	106	732.5	9	10.1
BADIRAGUATO	134	69	65	45	0	25	55	9	9	174.6	3	9.5
CULIACÁN	12,817	6,667	6,150	4,363	26	2,627	5,106	695	846	510.8	275	27.5
NAVOLATO	911	483	428	293	8	118	437	55	93	294.6	25	16.9
COSALÁ	138	79	59	25	0	54	57	2	2	325.2	3	17.1
ELOTA	102	51	51	37	2	26	33	4	4	73.9	0	0.0
SAN IGNACIO	34	13	21	8	0	2	21	3	7	88.6	1	4.2
CONCORDIA	71	32	39	18	0	13	33	7	7	103.7	2	6.3
ESCUINAPA	390	213	177	91	5	43	237	14	29	381.4	5	8.0
MAZATLÁN	5,175	2,599	2,576	1,505	3	1,097	2,343	227	337	461.0	120	23.6
ROSARIO	185	94	91	47	1	22	101	14	10	184.6	3	5.5
<b>Total</b>	<b>30,640</b>	<b>15,686</b>	<b>14,954</b>	<b>9,981</b>	<b>107</b>	<b>5,123</b>	<b>14,090</b>	<b>1,339</b>	<b>2,487</b>	<b>446.4</b>	<b>589</b>	<b>18.7</b>
<b>Otro Estado</b>	<b>171</b>	<b>60</b>	<b>111</b>	<b>67</b>	<b>2</b>	<b>18</b>	<b>73</b>	<b>11</b>	<b>13</b>			

Fuente: Plataforma Nacional de Vigilancia Epidemiologica COVID-19. Acumulados al 11/ago/2020 Tasa de Incidencia por 100,000 Habitantes. Por Lugar de Residencia.

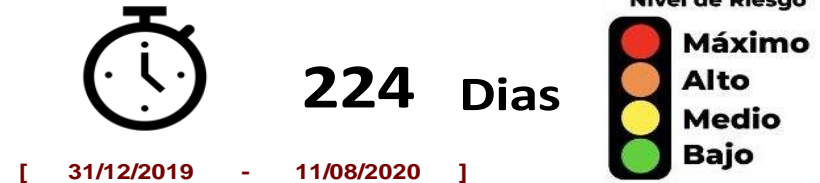
CASOS ACTIVOS\*: Caso Confirmado Positivo con fecha de inicio de sintomas en los ultimos 14 dias.

# Línea del tiempo COVID-2019, México



## COVID-19 SINALOA: Resumen de Casos Confirmados

27 feb - al martes, 11 de agosto de 2020



Confirmados acumulados

**14,163**

Casos Estudiados

**30,811**

Negativos acumulados

**10,048**

Casos Confirmados activos\*

**589**

Defunciones

**2,500**

Nuevos Sospechosos

**1,350**

**FASE 1**  
27/02/2020  
Primer Caso Confirmado COVID-19

**FASE 2**  
23/03/2020  
4 Casos Confirmados COVID-19

**FASE 3**  
21/04/2020  
557 Casos Confirmados COVID-19

**NUEVA NORMALIDAD**  
01/06/2020  
**3594** Casos Confirmados COVID-19

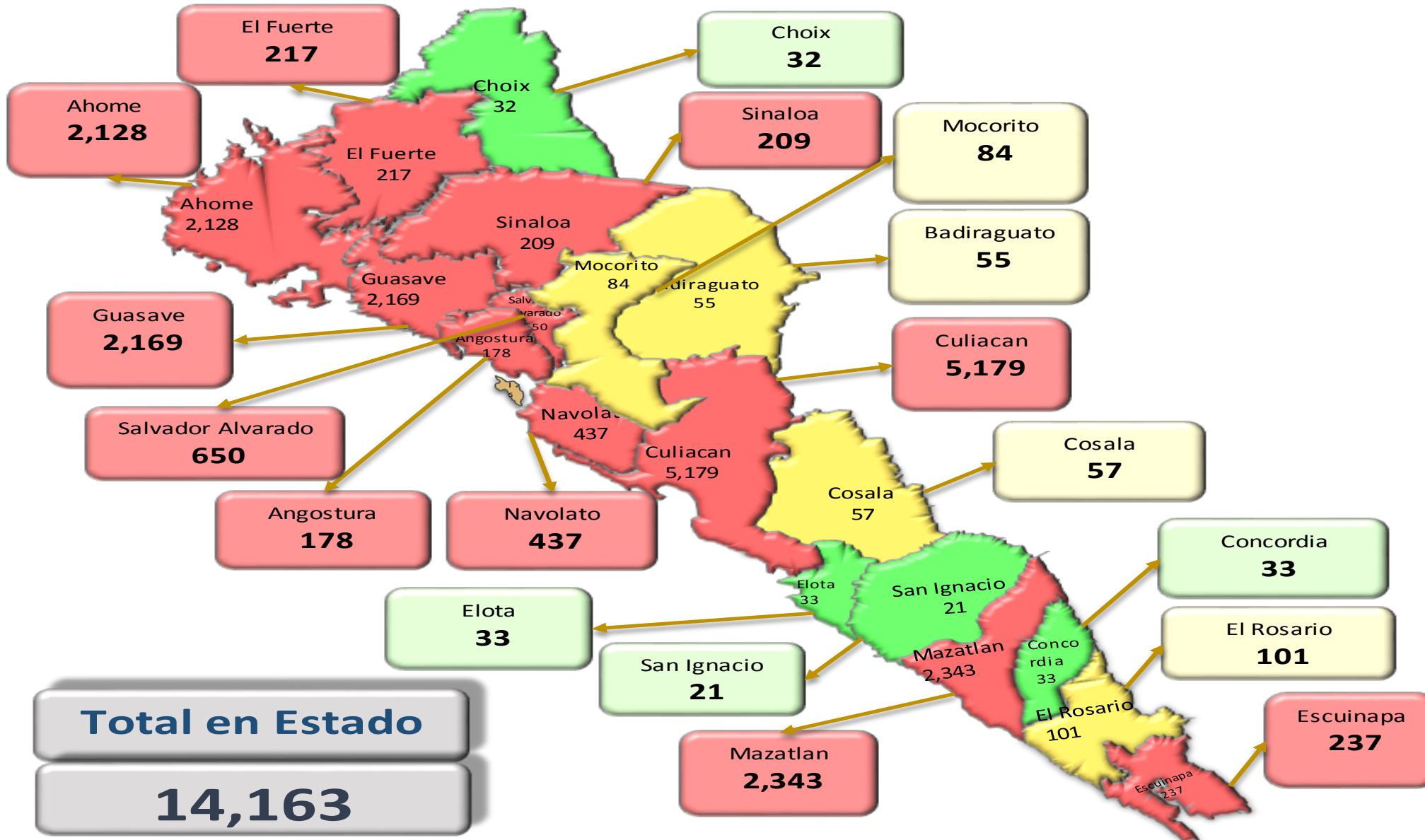


**166 Días**

[ 27/02/2020 - 11/08/2020 ]

\*CASO ACTIVO: Caso confirmado positivo con fecha de inicio de síntomas en los últimos 14 días.

# COVID-19 Sinaloa: Mapa de casos confirmados acumulados por municipio de residencia



**NUEVA NORMALIDAD**

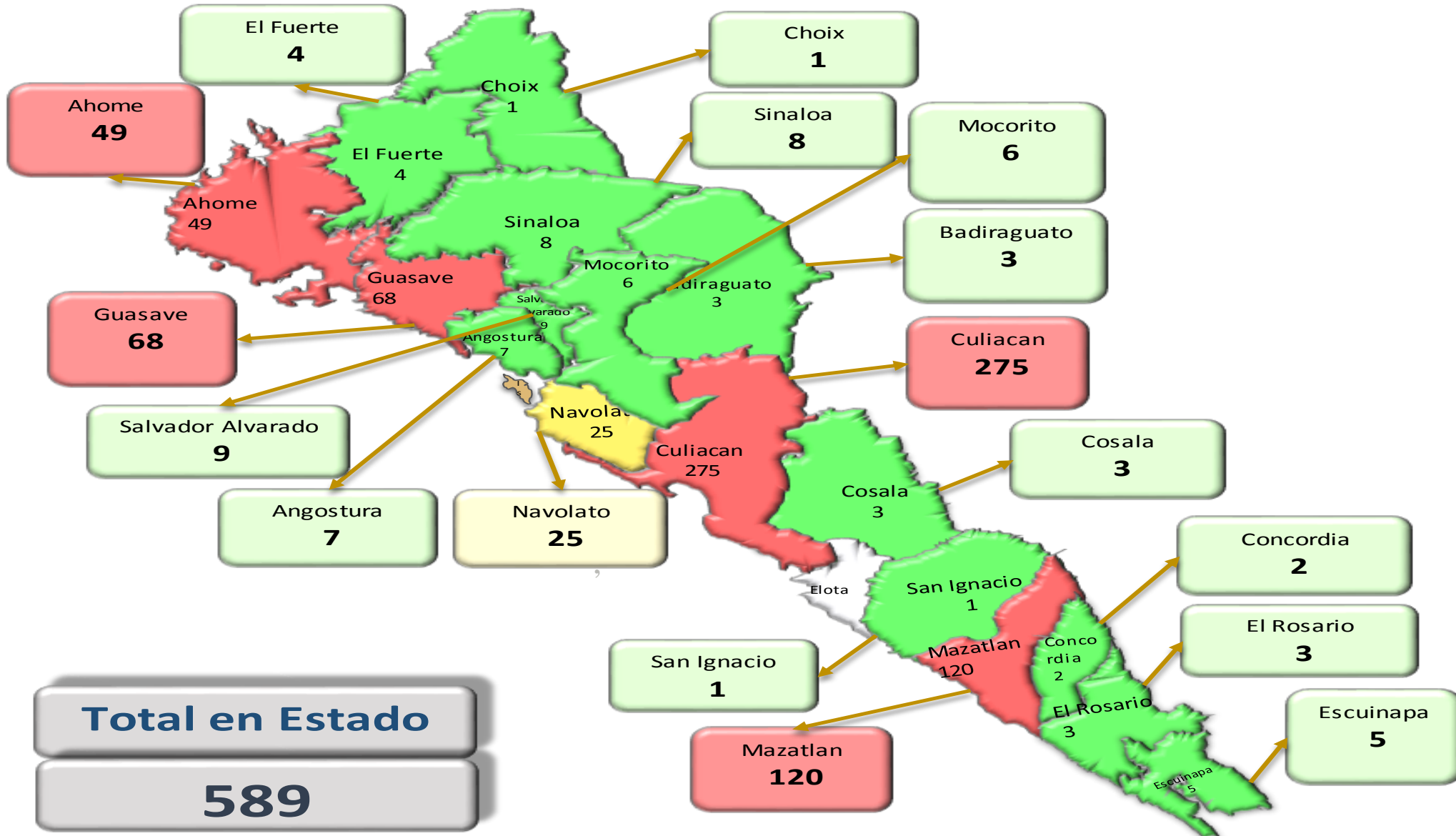
**14,163**

**Confirmados acumulados**



# COVID-19 Sinaloa: Mapa de casos confirmados activos por municipio de residencia

CASOS ACTIVOS\*: Caso Confirmado Positivo con fecha de inicio de síntomas en los últimos 14 días.



**NUEVA NORMALIDAD**

**589**

**Confirmados activos**



**Total en Estado**  
**589**

# COVID-19 Sinaloa: Tabla de Tasas de Letalidad, Mortalidad y Morbilidad

Municipio	Poblacion 2020	Defunciones Acumuladas a la			Casos confirmados Acumulados a la			Tasa letalidad X 100 (D/G)*100	Lugar Letalidad	Tasa de mortalidad (D/B por 100,000)	Lugar Mortalidad	Tasa de morbilidad (G/B por 100,000)	Lugar Morbilidad	Casos activos Ultimos 14 dias
		SEM EPI NUM-31	SEM EPI NUM-32	Aumento	SEM EPI NUM-31	SEM EPI NUM-32	Aumento							
AHOME	478,702	506	535	29	1996	2104	108	25.43	4	111.76	2	439.52	5	49
CHOIX	36,345	6	7	1	29	31	2	22.58	6	19.26	15	85.29	16	1
EL FUERTE	109,067	54	60	6	199	214	15	28.04	3	55.01	8	196.21	11	4
GUASAVE	323,928	323	336	13	2018	2113	95	15.90	12	103.73	3	652.31	2	68
SINALOA	97,695	21	23	2	180	199	19	11.56	16	23.54	13	203.69	10	8
ANGOSTURA	50,140	38	42	4	162	175	13	24.00	5	83.77	5	349.02	7	7
MOCORITO	49,852	20	22	2	74	78	4	28.21	2	44.13	10	156.46	14	6
SALVADOR ALVARADO	88,736	101	106	5	622	647	25	16.38	11	119.46	1	729.13	1	9
BADIRAGUATO	31,493	9	9	0	52	52	0	17.31	9	28.58	12	165.12	13	3
CULIACAN	999,591	814	843	29	4621	4970	349	16.96	10	84.33	4	497.20	3	277
NAVOLATO	148,357	88	93	5	394	424	30	21.93	7	62.69	7	285.80	9	24
COSALA	17,530	2	2	0	49	54	5	3.70	18	11.41	17	308.04	8	3
ELOTA	44,674	4	4	0	30	33	3	12.12	15	8.95	18	73.87	18	0
SAN IGNACIO	23,690	7	7	0	20	20	0	35.00	1	29.55	11	84.42	17	1
CONCORDIA	31,830	7	7	0	30	32	2	21.88	8	21.99	14	100.53	15	2
ESCUINAPA	62,140	29	29	0	212	226	14	12.83	14	46.67	9	363.69	6	5
MAZATLAN	508,203	310	330	20	2110	2272	162	14.52	13	64.93	6	447.07	4	120
ROSARIO	54,700	9	10	1	96	99	3	10.10	17	18.28	16	180.99	12	3
<b>TOTAL SINALOA</b>	<b>3,156,674</b>	<b>2348</b>	<b>2465</b>	<b>117</b>	<b>12894</b>	<b>13,743</b>	<b>849</b>	<b>17.94</b>		<b>78.09</b>		<b>435.36</b>		<b>590</b>

**NUEVA NORMALIDAD**

**Tasa de Mortalidad**  
**78.1**  
por 100 mil habt.

**Tasa de Letalidad**  
**17.9**  
por 100 habt.





# COVID-19 Sinaloa: Tabla de Positividad e índice de pruebas por Municipio

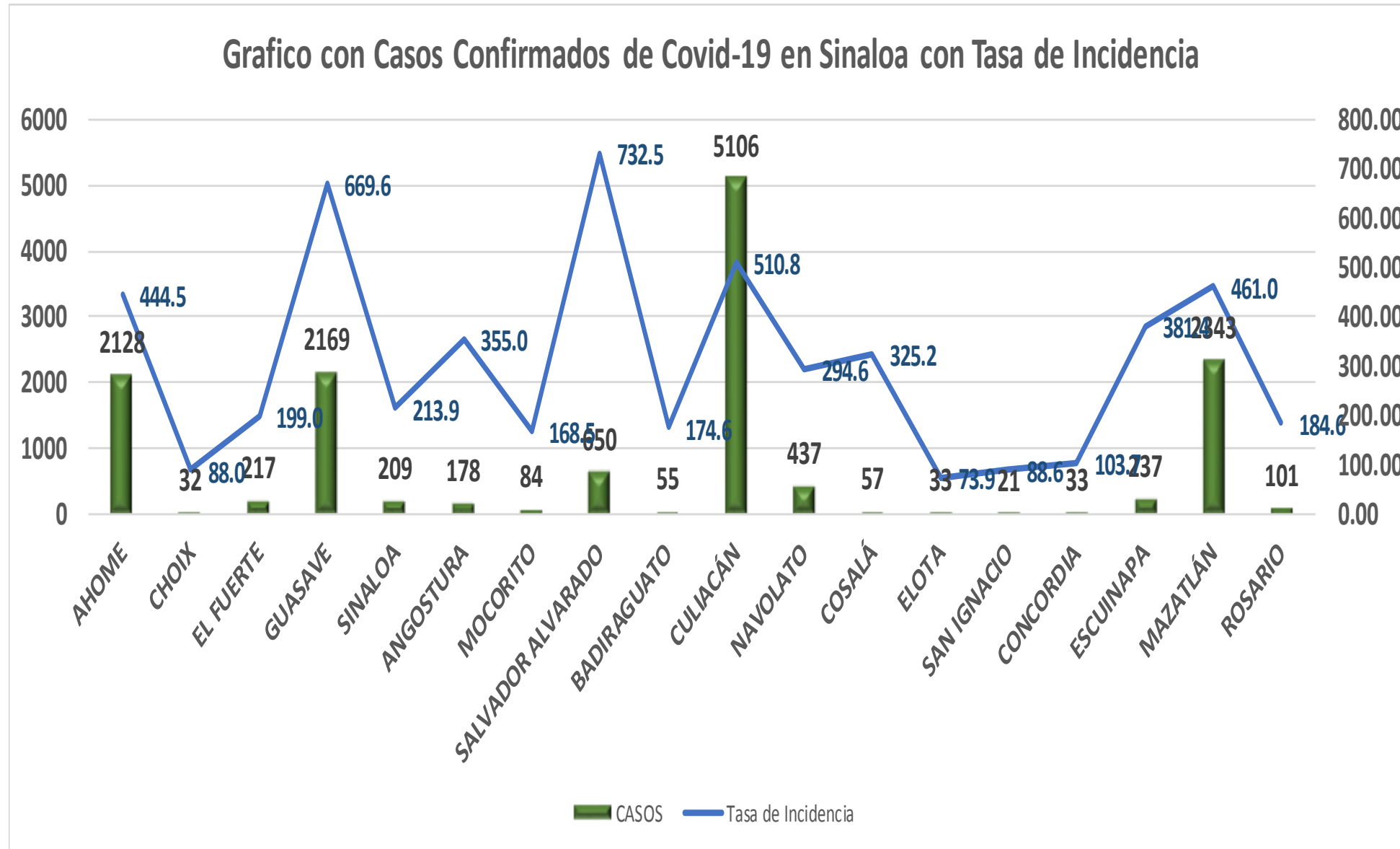
Municipio	Poblacion 2020	SOSPECHOSOS	NEGATIVOS	CASOS CONFIRMADOS	PRUEBAS REALIZADAS Acumuladas a la			INDICE DE POSITIVIDAD	Lugar de Indice de POSITIVIDAD	INDICE DE PRUEBAS POR 100,000	Lugar INDICE DE PRUEBAS
					SEM EPI NUM-31	SEM EPI NUM-32	Aumento				
AHOME	478,702	3981	1415	2135	3498	3658	160	58.37	10	764.15	5
CHOIX	36,345	64	25	32	57	59	2	54.24	16	162.33	16
EL FUERTE	109,067	422	157	217	374	385	11	56.36	14	352.99	11
GUASAVE	323,928	4510	1359	2173	3415	3611	196	60.18	8	1114.75	2
SINALOA	97,695	395	154	210	319	360	41	58.33	11	368.49	10
ANGOSTURA	50,140	290	79	180	246	261	15	68.97	2	520.54	7
MOCORITO	49,852	170	63	84	137	146	9	57.53	13	292.86	13
SALVADOR ALVARADO	88,736	1059	344	650	976	1000	24	65.00	5	1126.94	1
BADIRAGUATO	31,493	134	45	55	93	99	6	55.56	15	314.35	12
CULIACAN	999,591	13018	4404	5136	9207	9718	511	52.85	17	972.20	3
NAVOLATO	148,357	919	298	436	703	748	45	58.29	12	504.19	8
COSALA	17,530	139	25	58	77	81	4	71.60	1	462.07	9
ELOTA	44,674	107	39	33	77	81	4	40.74	18	181.31	15
SAN IGNACIO	23,690	37	9	21	32	33	1	63.64	7	139.30	18
CONCORDIA	31,830	71	18	33	48	51	3	64.71	6	160.22	17
ESCUINAPA	62,140	409	99	237	333	351	18	67.52	3	564.85	6
MAZATLAN	508,203	5181	1509	2343	3668	3901	233	60.06	9	767.61	4
ROSARIO	54,700	187	47	102	148	153	5	66.67	4	279.71	14
<b>TOTAL SINALOA</b>	<b>3,156,674</b>	<b>31,093</b>	<b>10,089</b>	<b>14,135</b>	<b>23,408</b>	<b>24,696</b>	<b>1,288</b>	<b>40.85</b>		<b>319.61</b>	

**NUEVA NORMALIDAD**

**Indice de Positividad**  
**40.9**  
**Estado de SINALOA**  
**SEM EPI NUM-32**



# COVID-19 Sinaloa: Grafico tasa de incidencia de casos Confirmados por municipio



**NUEVA NORMALIDAD**

**14,163**

**Confirmados activos**

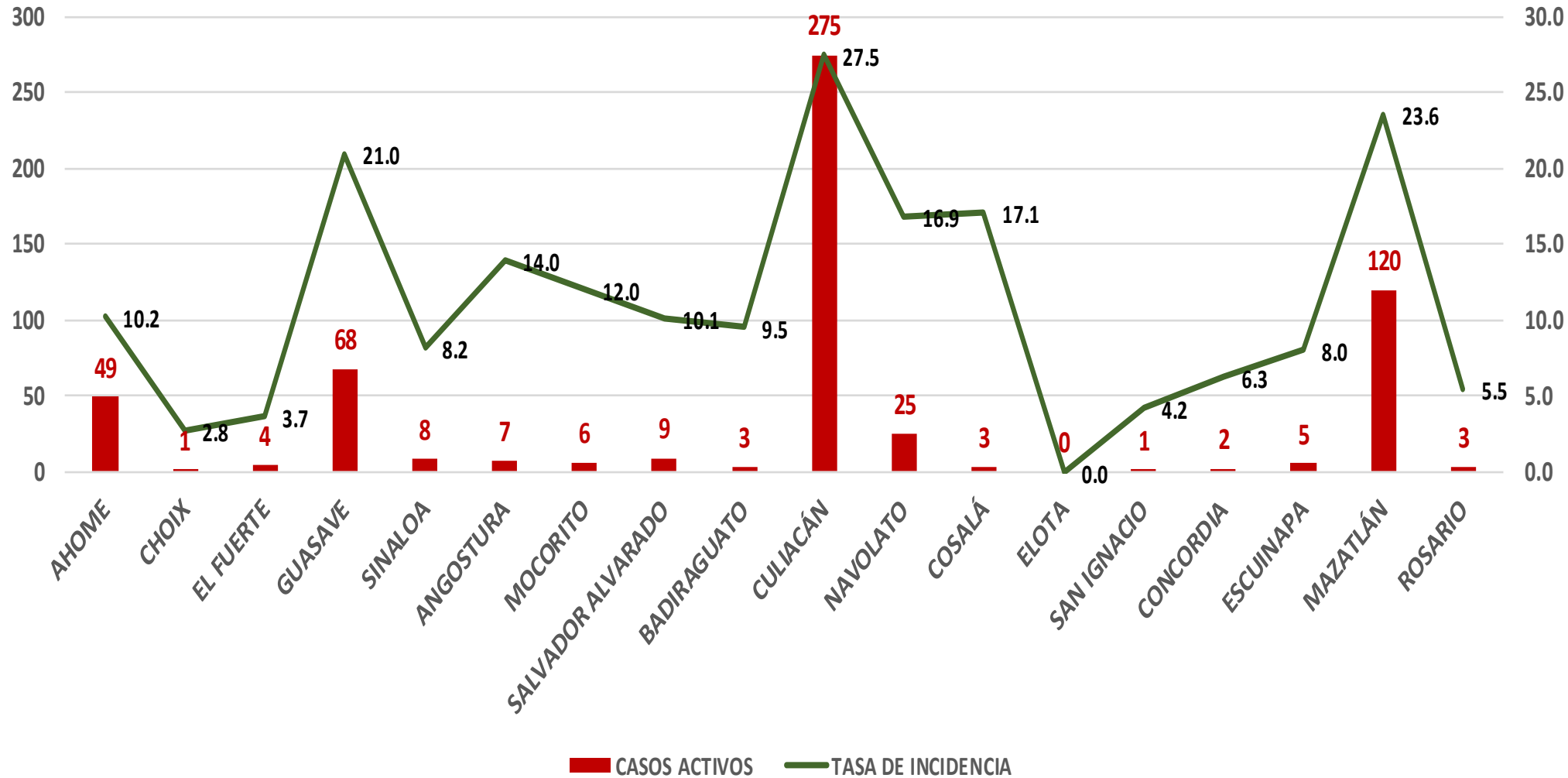
**446.4**

**Incidenia Estatal Casos Confirmados por 100 mil hab.**



# COVID-19 Sinaloa: Grafico tasa de incidencia de casos activos por municipio

## Casos Confirmados Activos\* de Covid-19 en Sinaloa con Tasa de Incidencia



**NUEVA NORMALIDAD**

**589**

**Confirmados activos**

**18.7**

**Incidencia Estatal Casos Activos por 100 mil hab.**

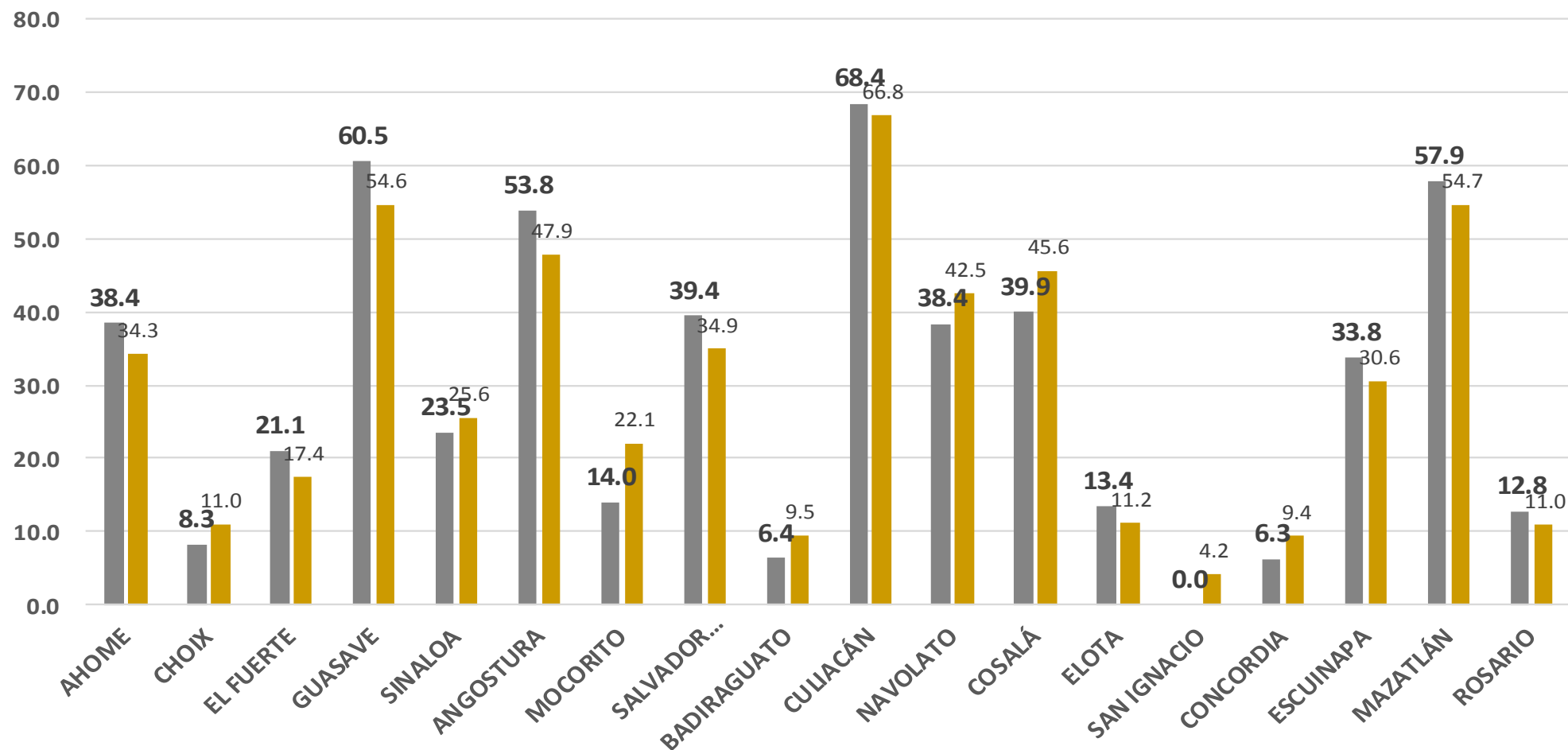


Fuente: Plataforma Nacional de Vigilancia Epidemiológica SISVER/SINAVE-COVID-19 Acumulados al 11/ago/2020 corte de información 2:54 pm , Dr. José P. Güémez A.

# COVID-19 Sinaloa: Grafico tasa de incidencia de casos activos por municipio

## INCIDENCIA DE CASOS ACTIVOS POR MUNICIPIO

■ 19 jul-1 ago ■ 26 jul - 8 ago



NUEVA  
NORMALIDAD

589

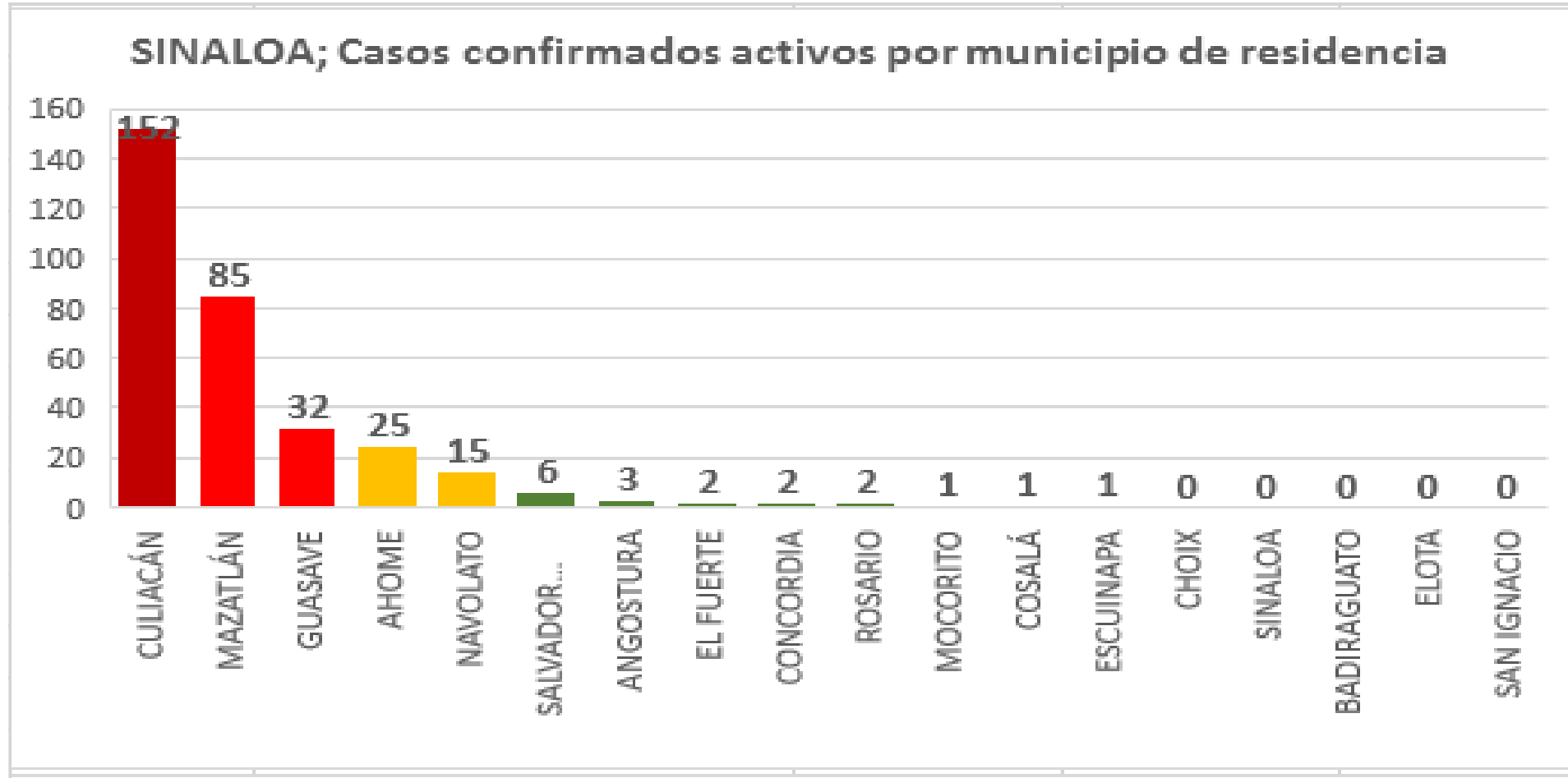
Confirmados  
activos

18.7

Incidencia  
Estatad Casos  
Activos por  
100 mil hab.



# COVID-19 Sinaloa: Casos Confirmados Activos por Municipio de Residencia



**NUEVA NORMALIDAD**

**589**

**Confirmados activos**

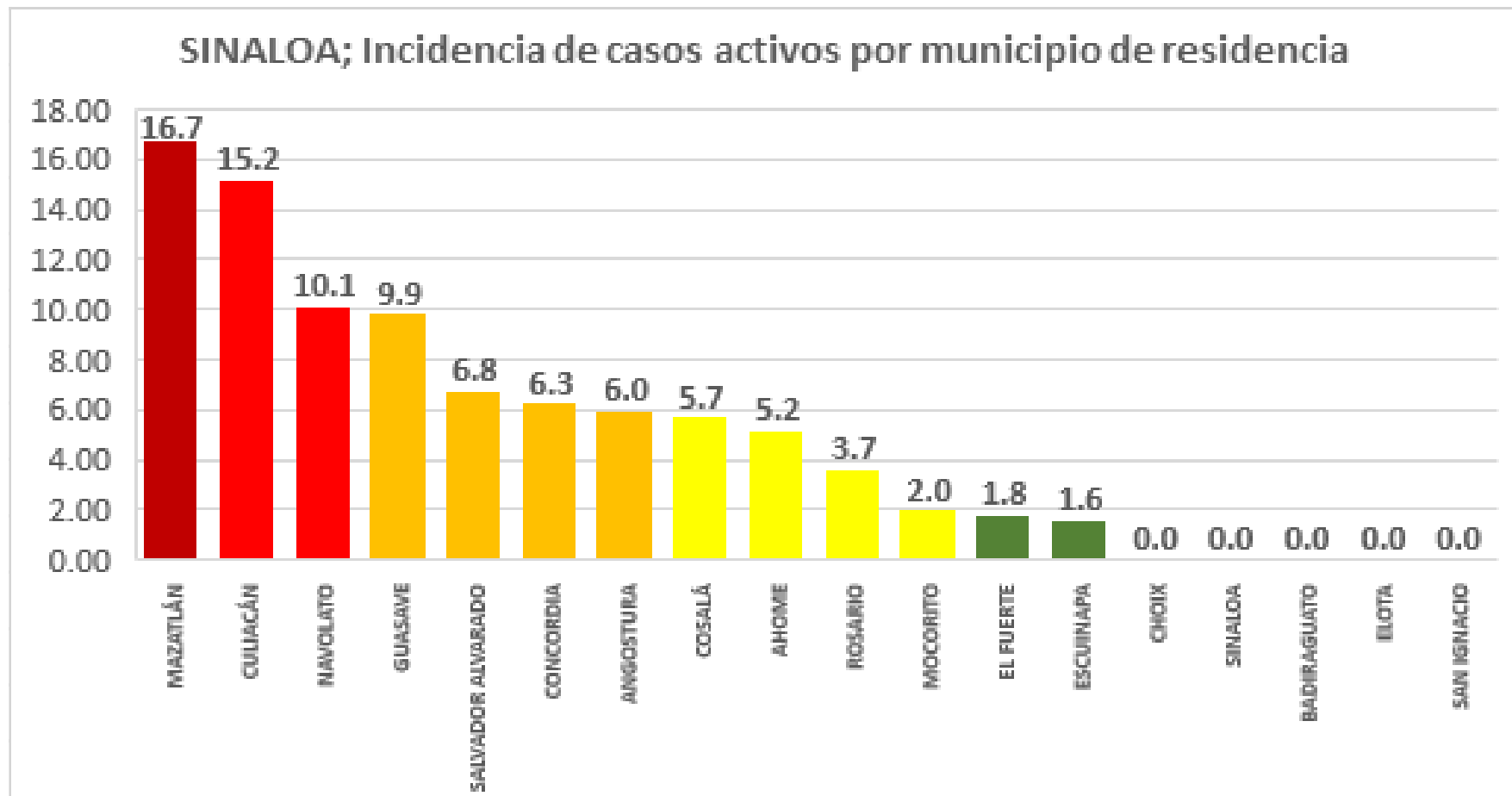
**18.7**

**Incidencia Estatal Casos Activos por 100 mil hab.**



Este grafico tiene fuente de :  
Información del Sistema de Vigilancia Epidemiológica de Enfermedades Respiratoria Viral, que informan las 475 unidades monitoras de enfermedad  
DATOS ABIERTOS  
10/08/2020

# COVID-19 Sinaloa: Incidencia de Casos Activos Confirmados por Municipio de Residencia



Incidencia: por 100 mil habitantes

Este grafico tiene fuente de :  
Información del Sistema de Vigilancia Epidemiológica de Enfermedades Respiratoria Viral, que informan las 475 unidades monitoras de enfermedad  
DATOS ABIERTOS  
10/08/2020

**NUEVA NORMALIDAD**

**589**

**Confirmados activos**

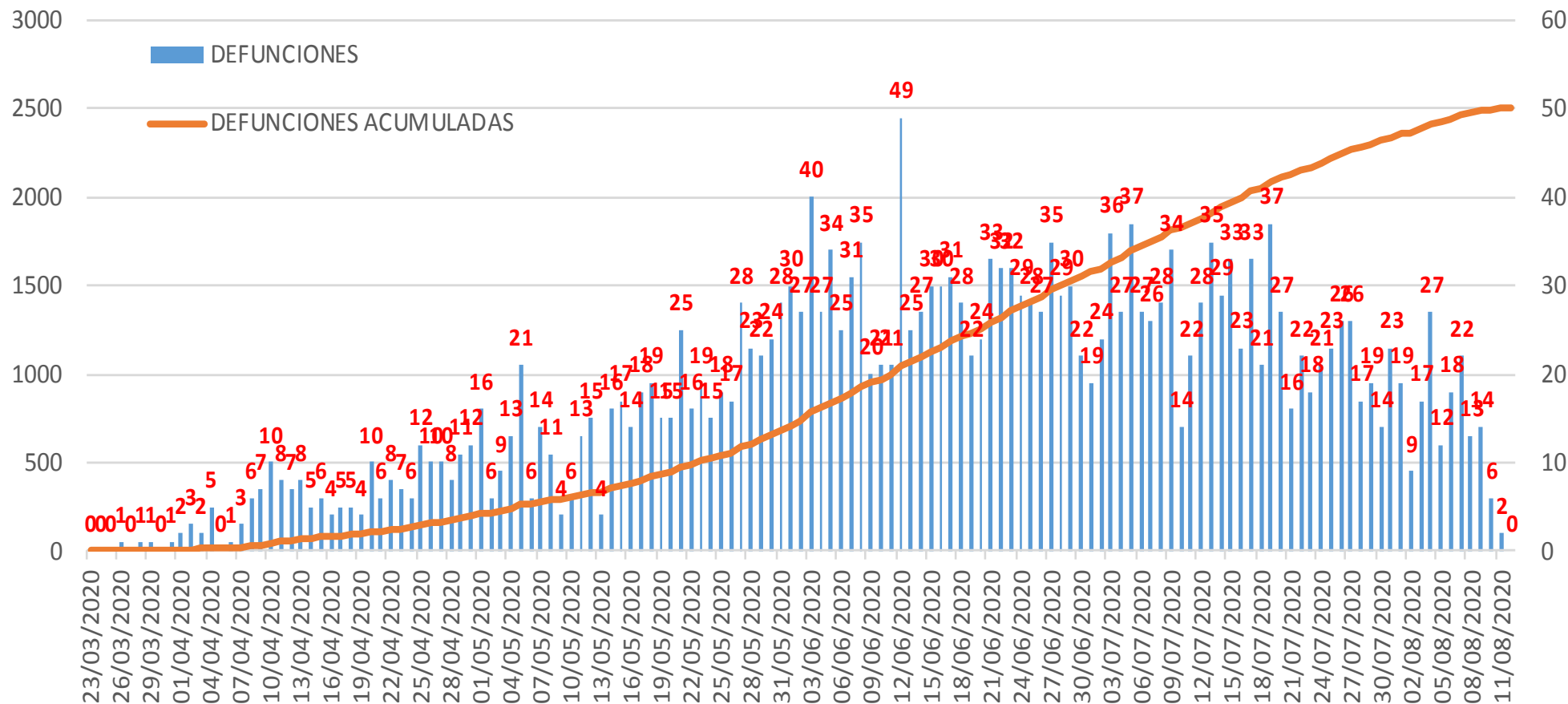
**18.7**

**Incidencia Estatal Casos Activos por 100 mil hab.**



# COVID-19 Sinaloa: Defunciones acumuladas por fecha de defunción asociadas a Sars-CoV-2

Defunciones por día y acumuladas por fecha de defunción



NUEVA NORMALIDAD

2,500

Defunciones Acumuladas

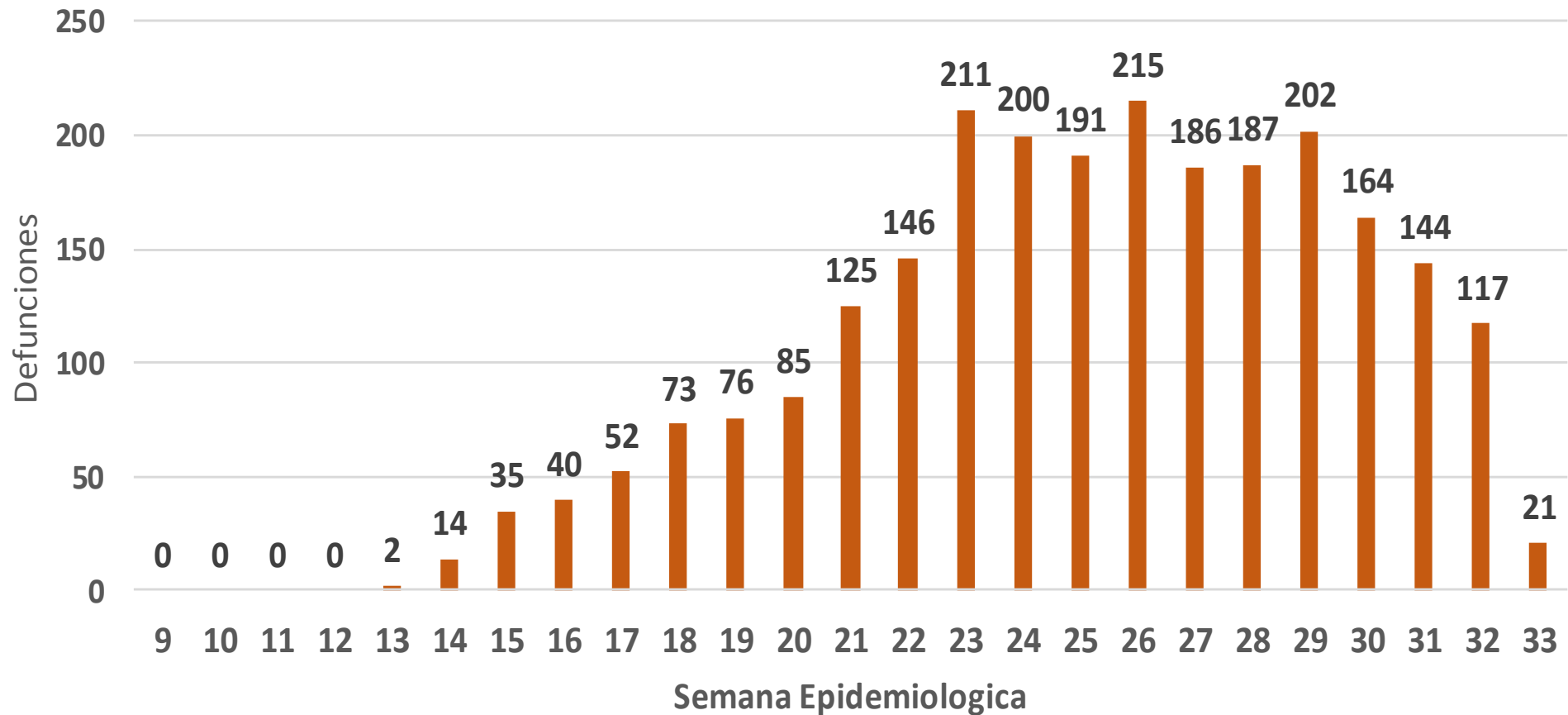
232

Defunciones últimos 14 días



# COVID-19 Sinaloa: Defunciones Asociadas a SARS-CoV-2 Notificadas por Semana Epidemiológica

## Defunciones Asociadas a SARS-CoV-2 Notificadas por semana en SINALOA Mpio. Residentes



**NUEVA NORMALIDAD**

**2,500**

**Defunciones Acumuladas**

**232**

**Defunciones últimos 14 días**





# COVID-19 Sinaloa: Embarazadas y Menores de 15 años

## MUJERES EN EDAD FERTIL Y EMBARAZADAS

### POSITIVAS A SARS-CoV-2

MUJERES EN EDAD FERTIL POR GRUPO DE EDAD	Mujeres Sospechosas	%	Mujeres (+) COVID-19	%	CON SARS-Cov2		%	DEFUNCIÓN	Hospitalizadas COVID-19	Indice de Hospitalización	
					EMBARAZADAS	En PUERPERIO					
De 10 a 14 años	121	1.2%	29	0.7%	0	0	0.0%	0	0	0.0%	
De 15 a 19 años	277	2.7%	79	1.9%	13	1	10.1%	0	7	53.8%	
De 20 a 24 años	803	7.9%	289	7.0%	26	4	21.6%	1	10	38.5%	
De 25 a 44 años	7,235	71.4%	3,012	72.5%	84	11	68.3%	2	25	29.8%	
De 45 a 49 años	1,699	16.8%	747	18.0%	0	0	0.0%	0	0	0.0%	
<b>TOTAL</b>	<b>10,135</b>	<b>100.0%</b>	<b>4,156</b>	<b>100.0%</b>	<b>123</b>	<b>16</b>	<b>100.0%</b>	<b>3</b>	<b>42</b>	<b>34.1%</b>	
					<b>139</b>						

NUEVA NORMALIDAD

2,500

Defunciones Acumuladas

232

Defunciones últimos 14 días

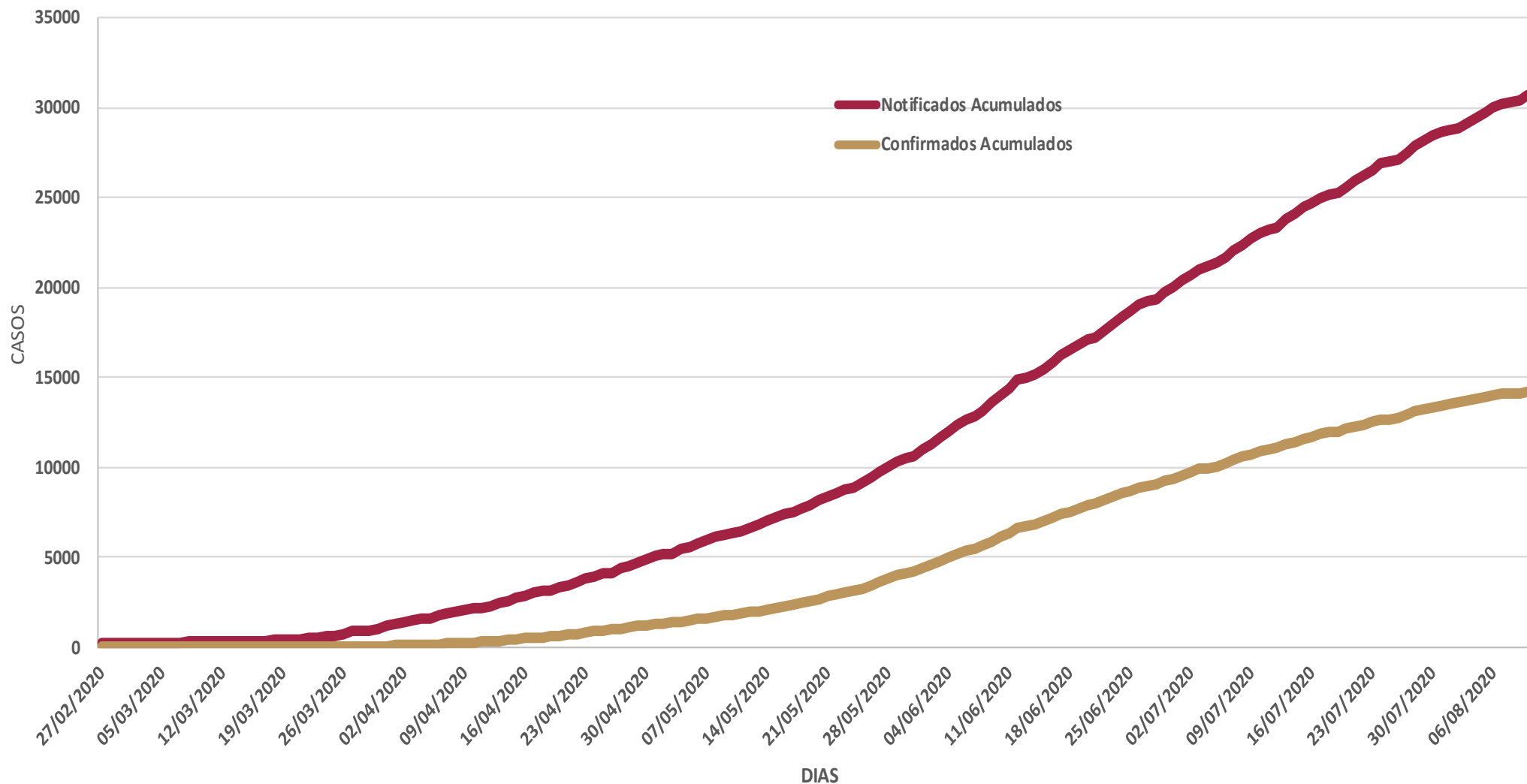


## MENORES DE 15 AÑOS POSITIVOS A SARS-CoV-2

Grupo de Edad	Sospechosos	%	CASOS (+) COVID-19	%	Defuncion	Letalidad	Hosp-COVID-19	Indice de Hospitalización	Tasa de Incidencia
De 00 años	125	14.6%	20	11.8%	1	5.0%	12	60.0%	39.8
De 01 a 04 años	250	29.1%	33	19.4%	1	3.0%	12	36.4%	16.2
De 05 a 09 años	237	27.6%	57	33.5%	3	5.3%	15	26.3%	21.7
De 10 a 14 años	247	28.8%	60	35.3%	3	5.0%	10	16.7%	22.1
<b>TOTAL &lt; 15 AÑOS</b>	<b>859</b>	<b>100.0%</b>	<b>170</b>	<b>100.0%</b>	<b>8</b>	<b>4.7%</b>	<b>49</b>	<b>28.8%</b>	



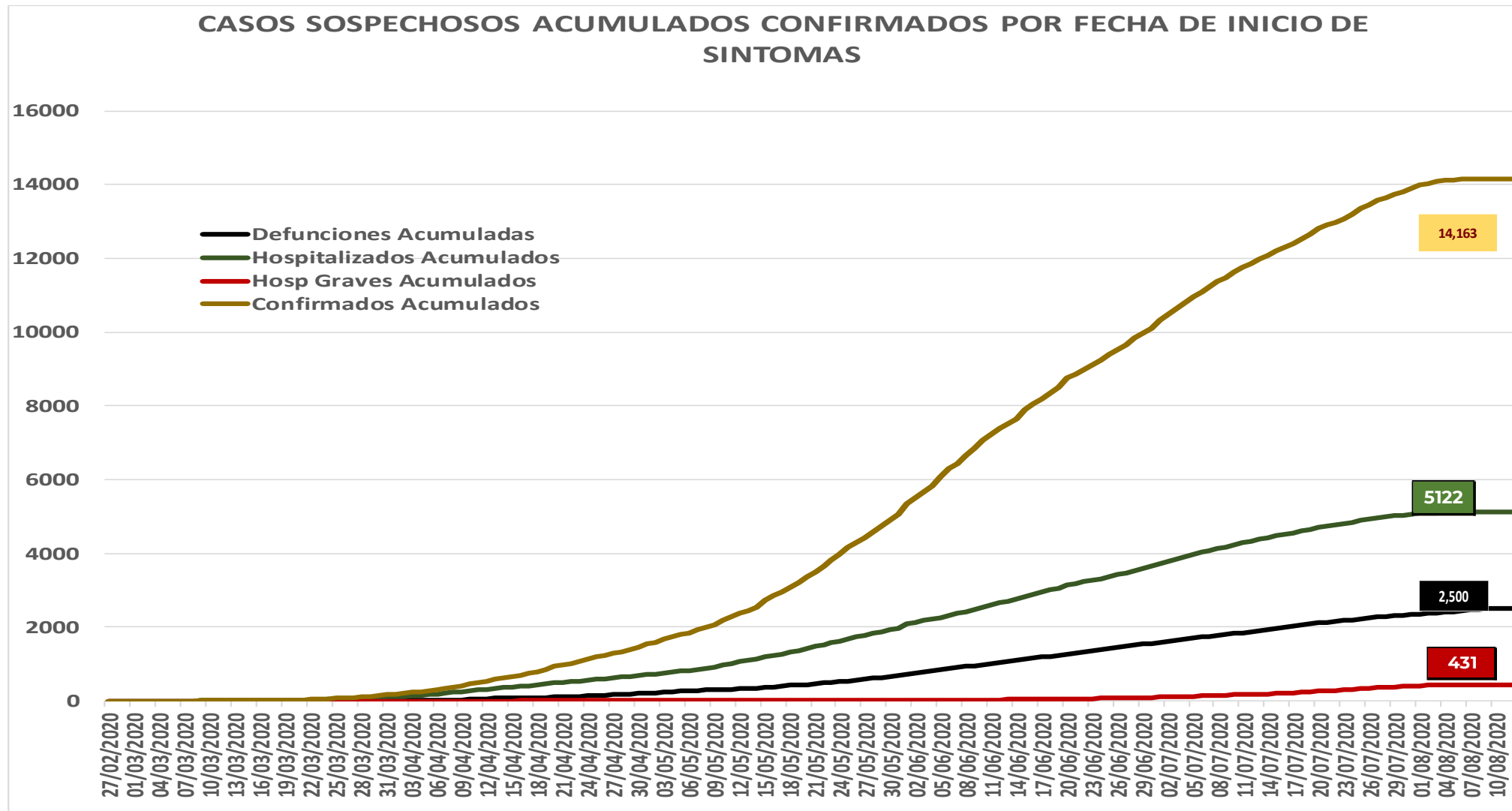
# COVID-19 Sinaloa: Casos acumulados sospechosos y confirmados por fecha de inicio de síntomas



**NUEVA NORMALIDAD**



# COVID-19 Sinaloa: Casos sospechosos y confirmados por fecha de inicio de síntomas



**NUEVA NORMALIDAD**

**1,350**

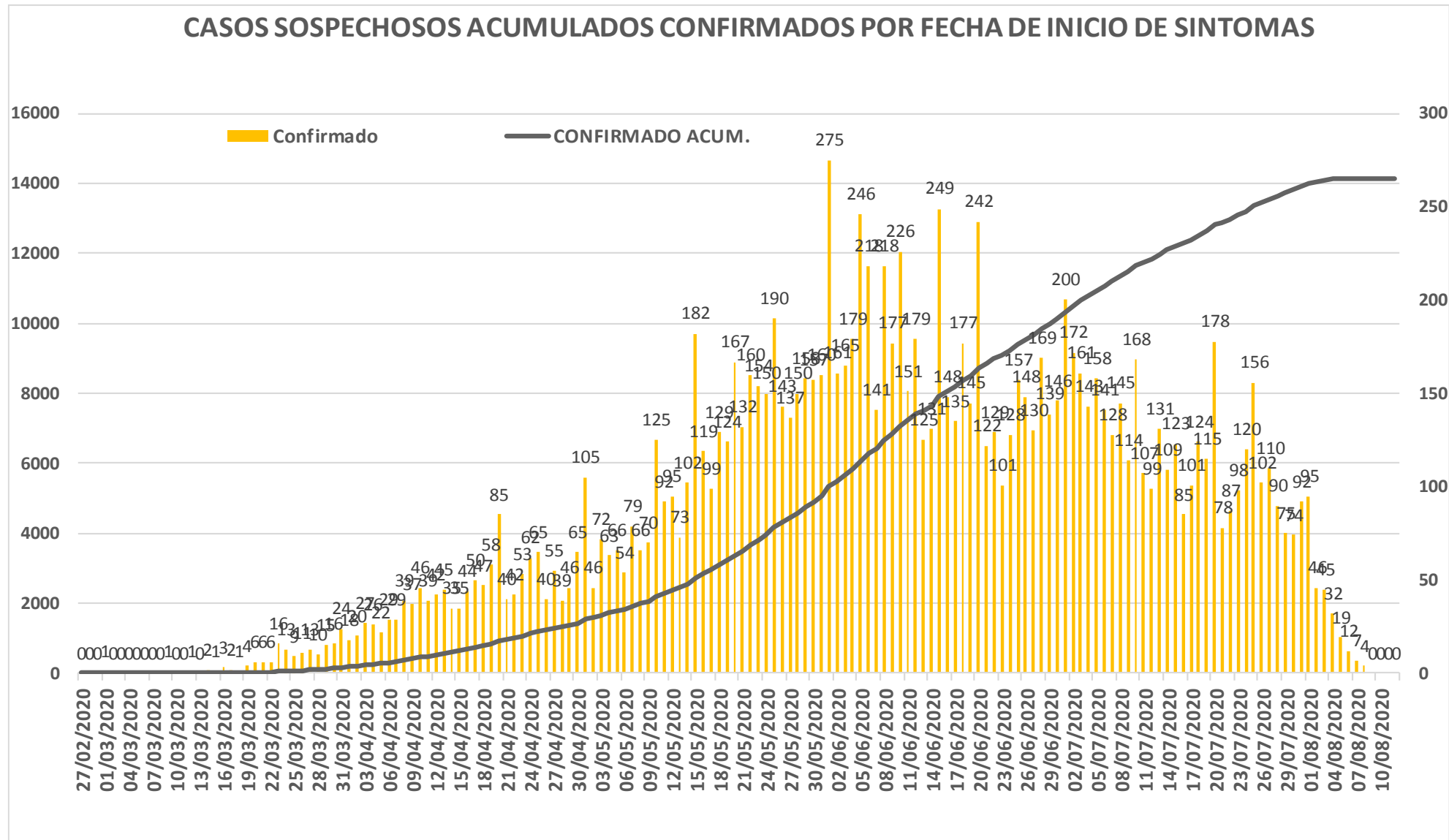
**Nuevos Sospechosos**

**14,163**

**Confirmados**



# COVID-19 Sinaloa: Curva epidémica de casos acumulados Incidentes por fecha de inicio de síntomas.



**NUEVA  
NORMALIDAD**

**Confirmados  
acumulados  
14,163**



# COVID-19 Sinaloa: Curva epidémica de casos incidentes por fecha de resultado del LESPS.

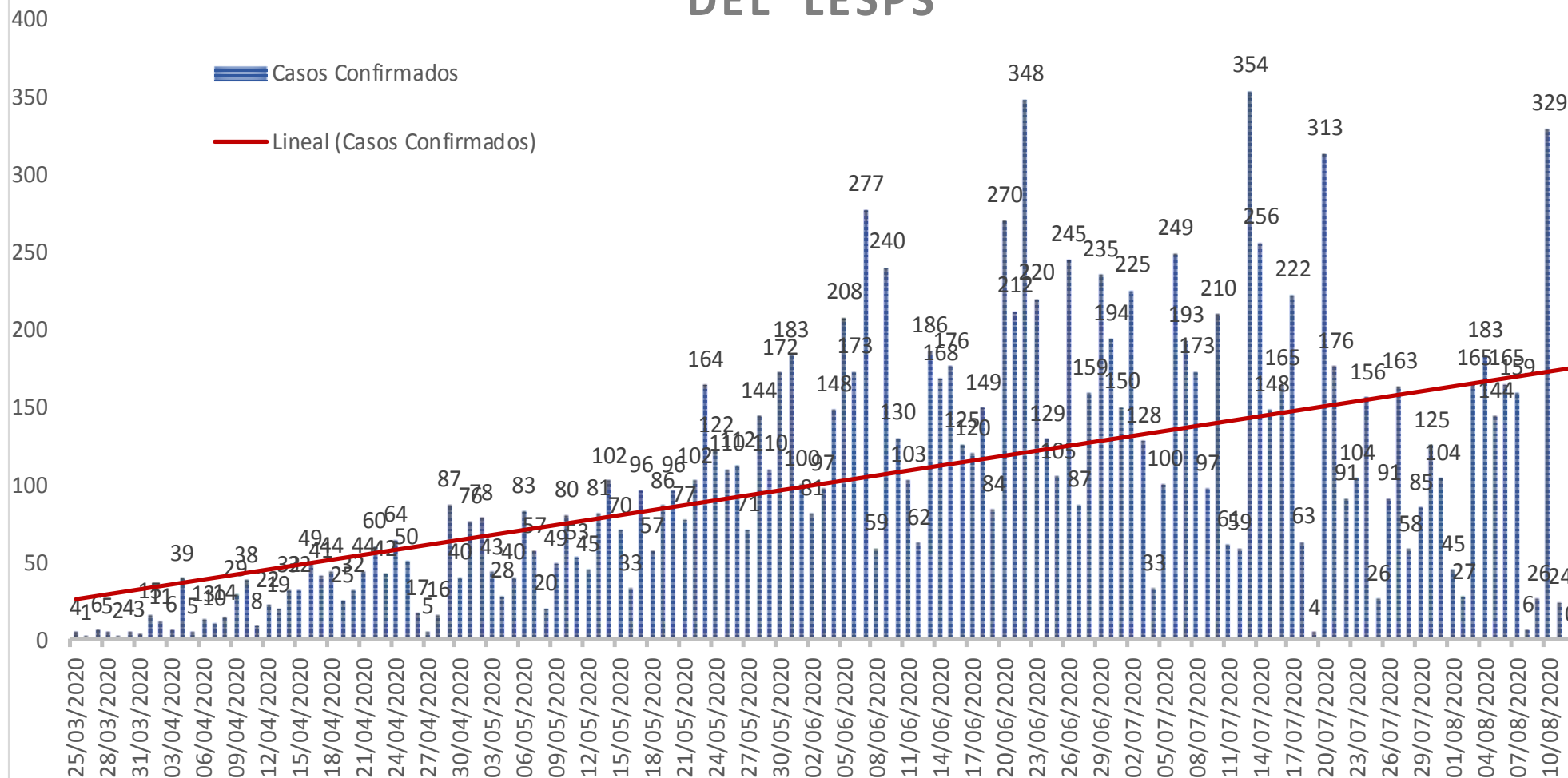
**NUEVA  
NORMALIDAD**

**Estatad  
Confirmados  
acumulados**

**14,163**

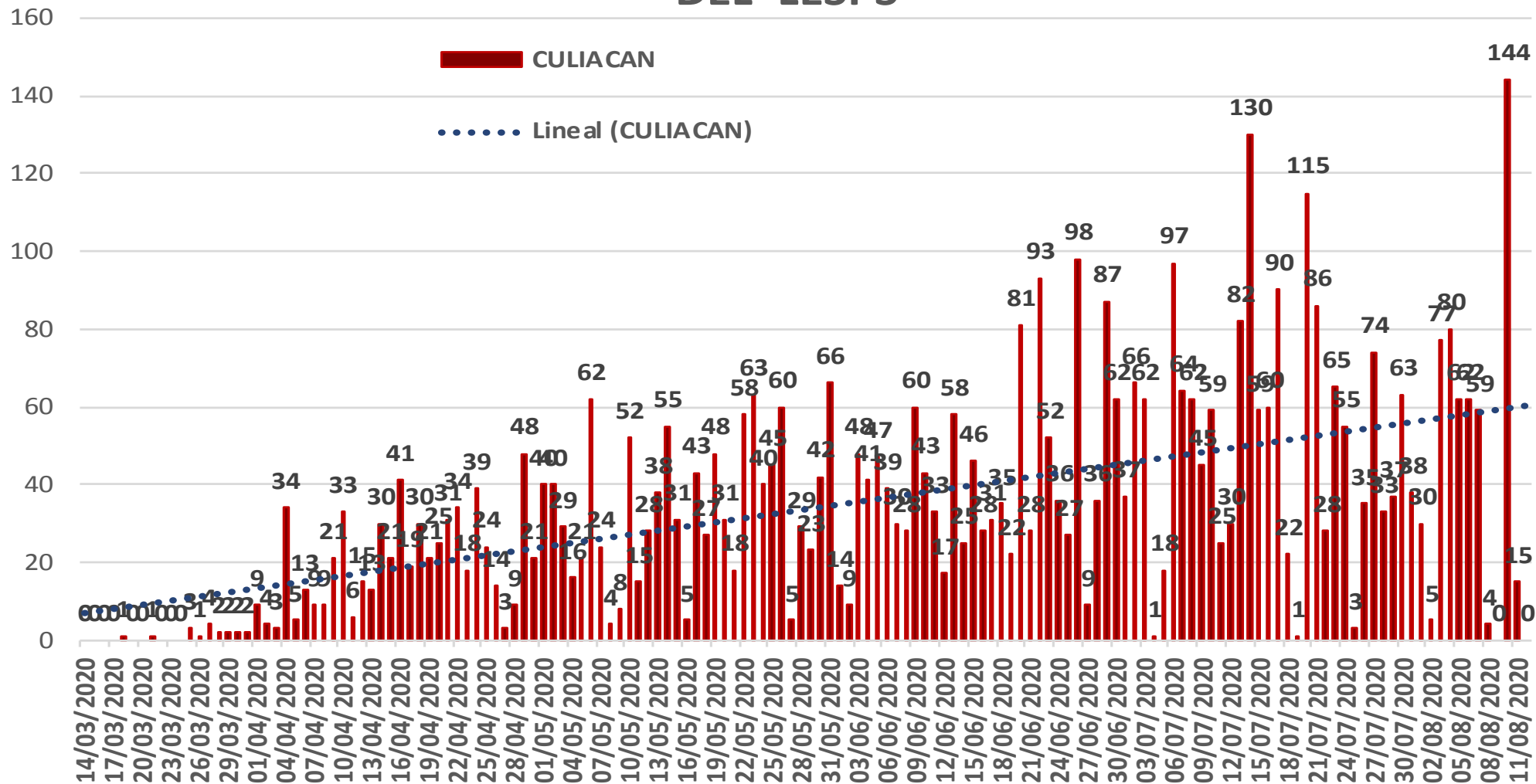


## CASOS CONFIRMADOS SEGÚN FECHA DE RESULTADO DEL LESPS



# COVID-19 Sinaloa: Curva epidémica de casos incidentes por fecha de resultado del LESPS.

## CASOS CONFIRMADOS SEGÚN FECHA DE RESULTADO DEL LESPS



**NUEVA NORMALIDAD**

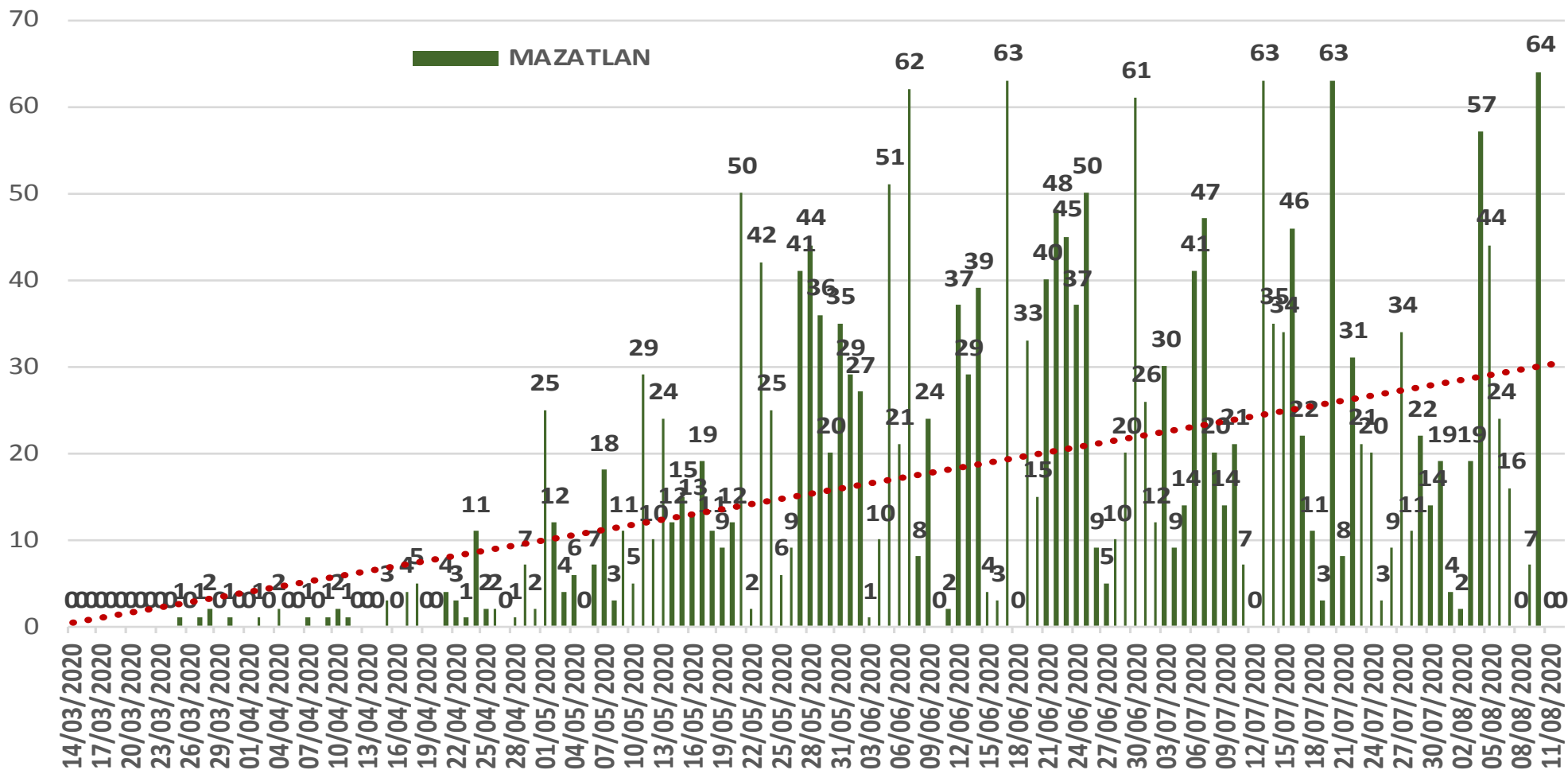
**Estatad Confirmados acumulados**  
**14,163**

**Casos Confirmados CULIACAN**  
**5,106**



# COVID-19 Sinaloa: Curva epidémica de casos incidentes por fecha de resultado del LESPS.

## CASOS CONFIRMADOS SEGÚN FECHA DE RESULTADO DEL LESPS



**NUEVA NORMALIDAD**

**Estatal Confirmados acumulados**

**14,163**

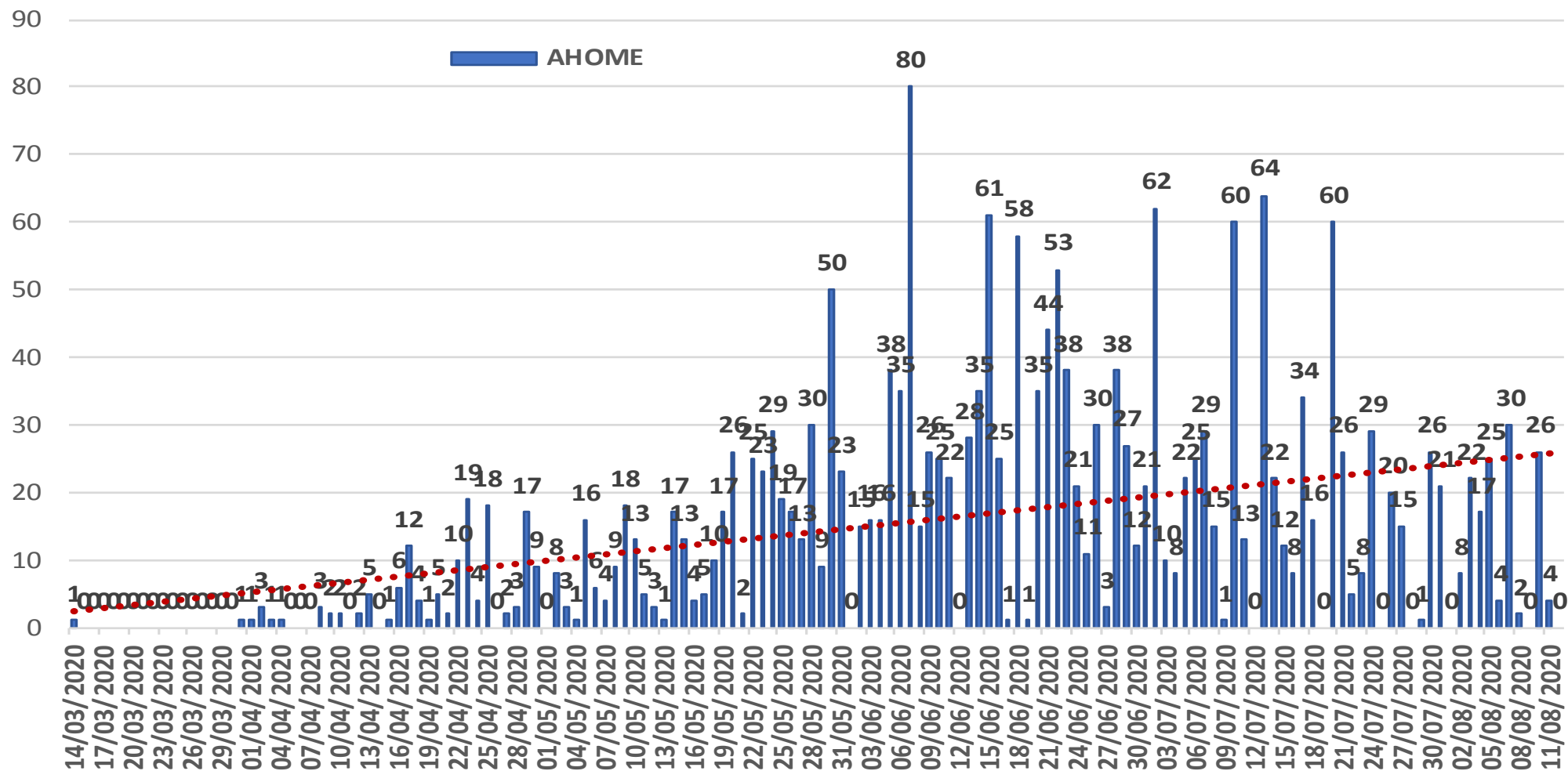
**Casos Confirmados MAZATLAN**

**2,343**



# COVID-19 Sinaloa: Curva epidémica de casos incidentes por fecha de resultado del LESPS.

## CASOS CONFIRMADOS SEGÚN FECHA DE RESULTADO DEL LESPS



NUEVA NORMALIDAD

Estatal Confirmados acumulados

14,163

Casos Confirmados AHOME

2,128

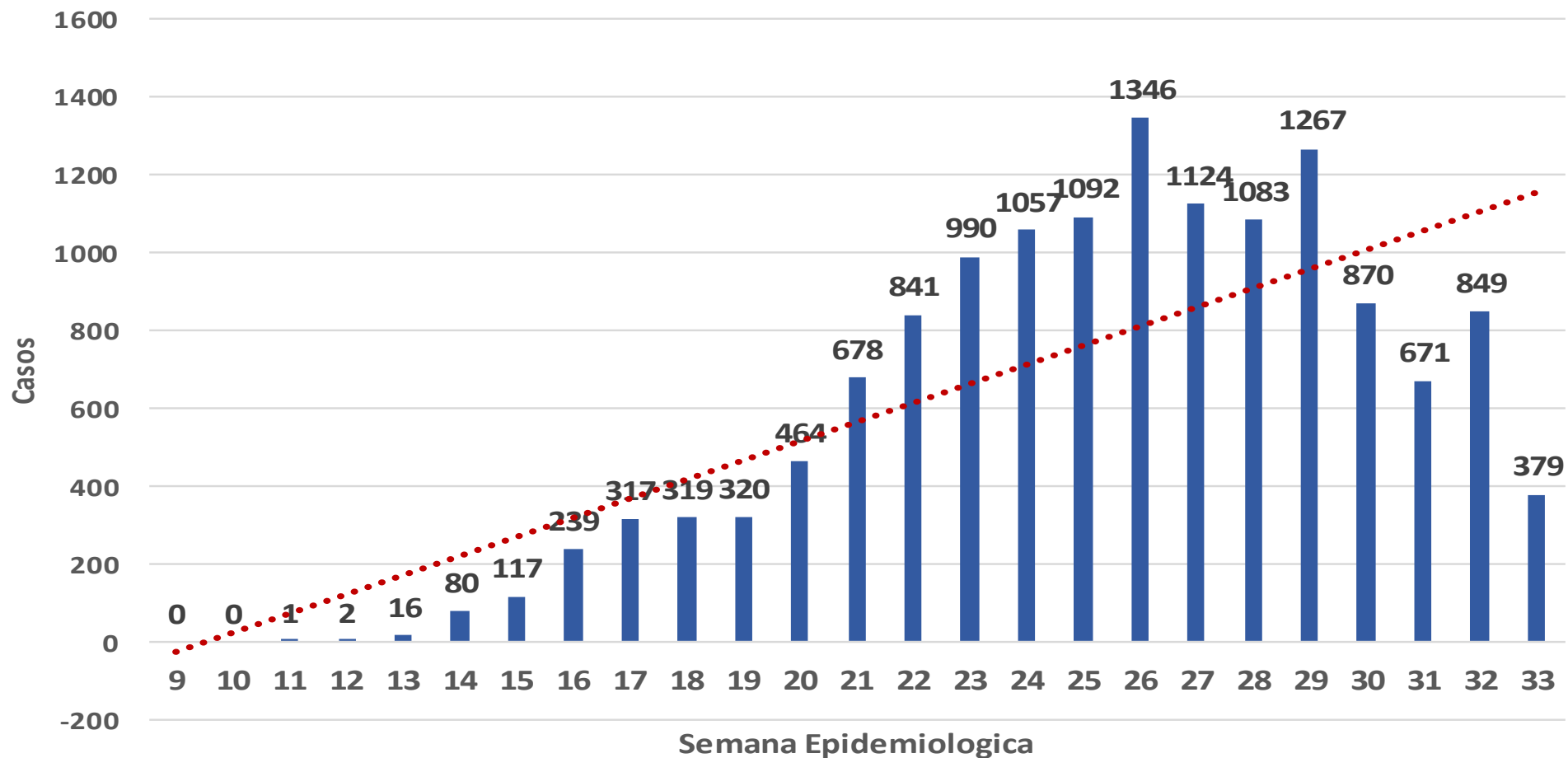




# COVID-19 Sinaloa: Curva epidémica de casos incidentes por fecha de resultado del LESPS.

**NUEVA  
NORMALIDAD**

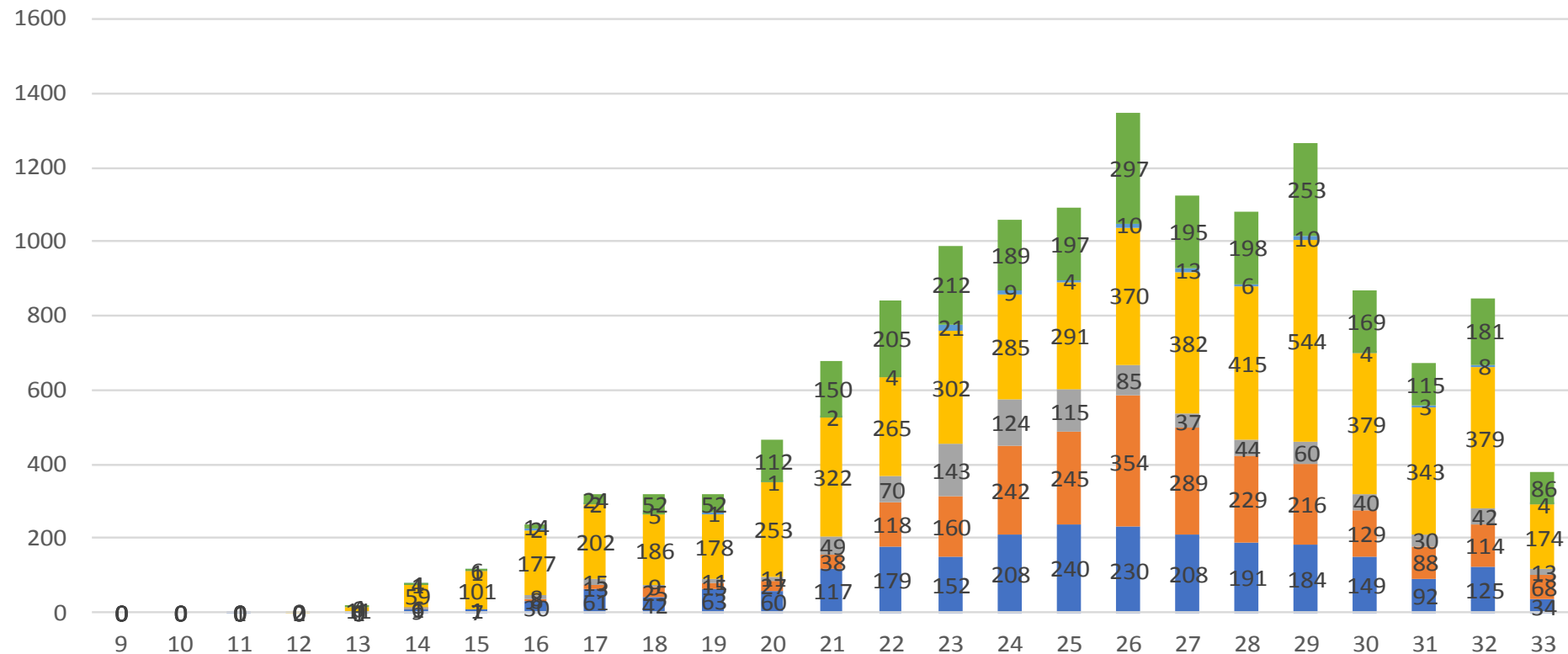
## Casos de SARS-CoV-2 por Semana Epidemiológica SINALOIA



# COVID-19 Sinaloa: Curva epidémica de casos incidentes por fecha de resultado del LESPS.

## Casos SARS-CoV-2 pr Semana epidemiologica y Jurisdicción

■ Jurisd. No. 1 Mochis      ■ Jurisd. No. 2 Guasave      ■ Jurisd. No. 3 Guamuchil  
■ Jurisd. No. 4 Culiacan      ■ Jurisd. No. 5 Elota      ■ Jurisd. No. 6 Mazatlan



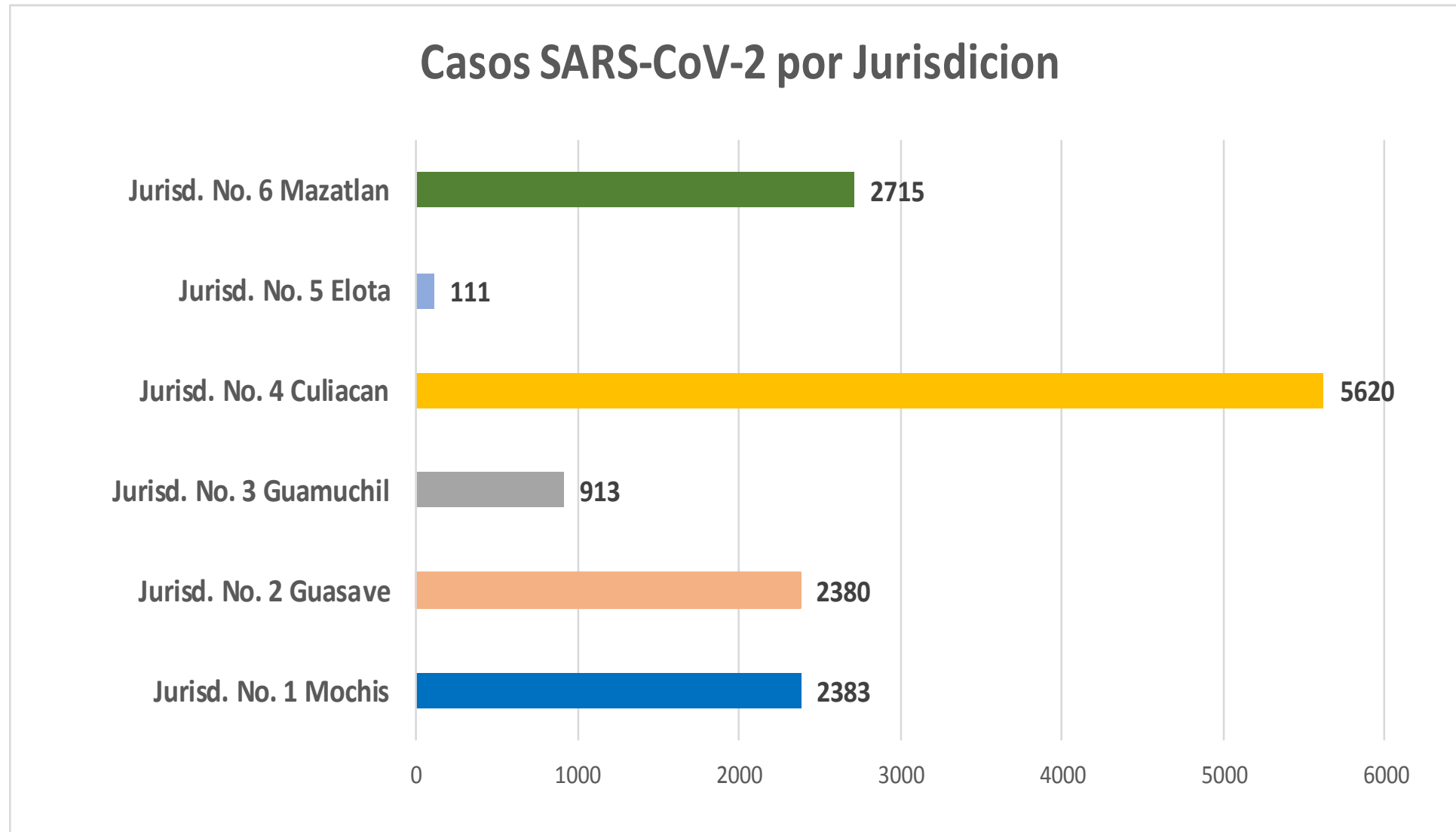
**NUEVA NORMALIDAD**

**Estatal Confirmados acumulados**  
**14,163**



# COVID-19 Sinaloa: Curva epidémica de casos incidentes por fecha de resultado del LESPS.

**NUEVA  
NORMALIDAD**

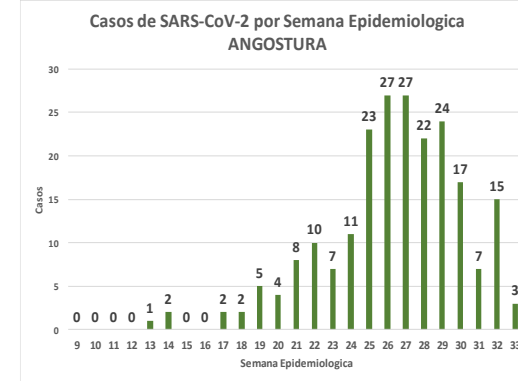
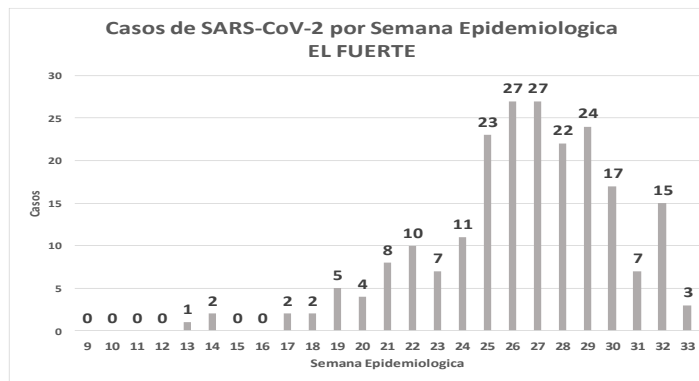
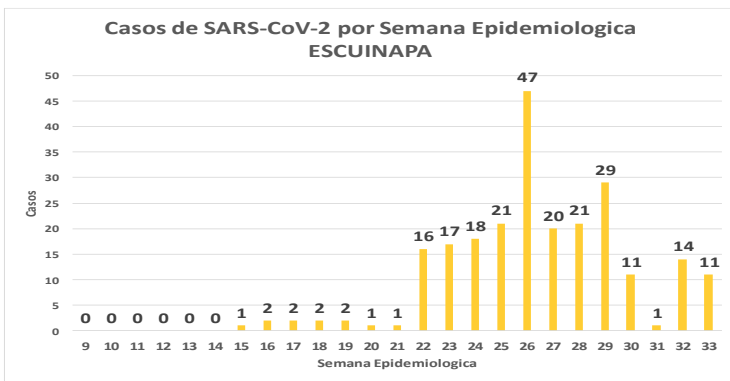
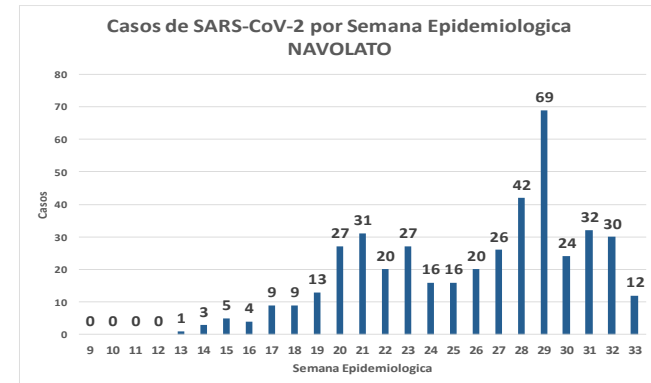
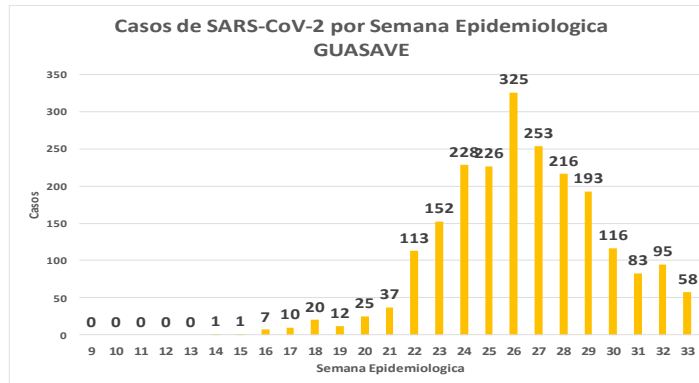
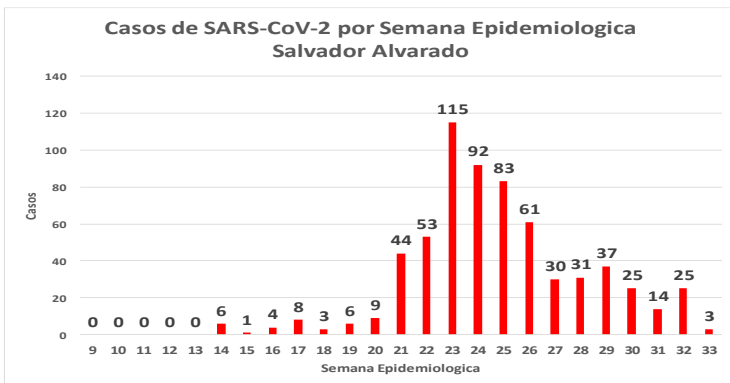
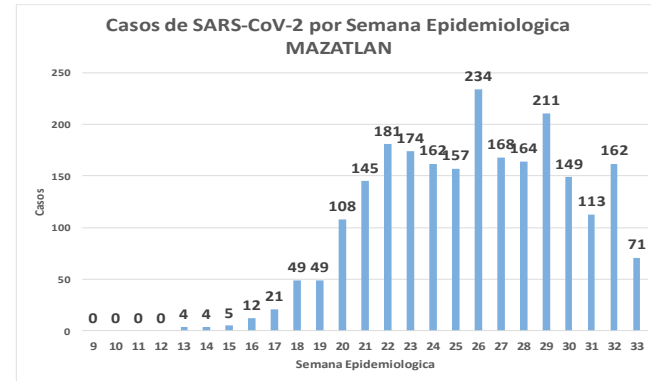
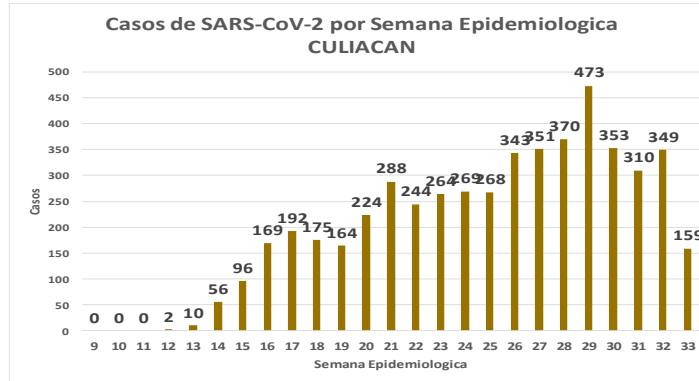
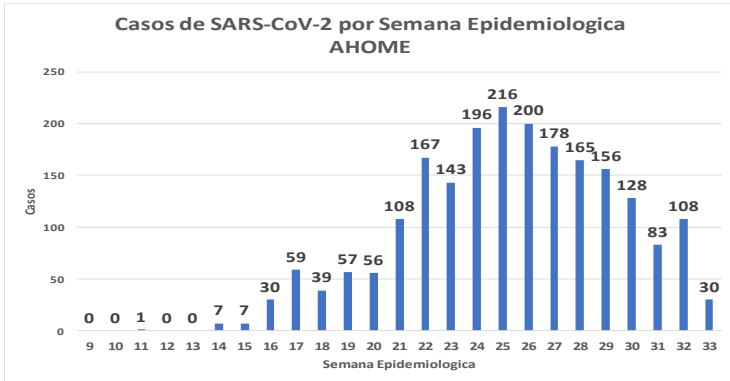


# COVID-19 Sinaloa: Comportamiento COVID-19 por Municipio.



**SALUD**  
SECRETARÍA DE SALUD

**NUEVA NORMALIDAD**



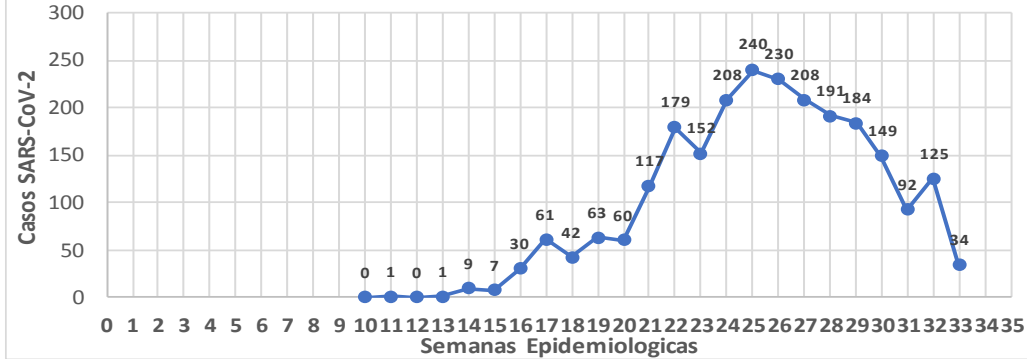
# COVID-19 Sinaloa: Comportamiento COVID-19 por JURISDICCION.



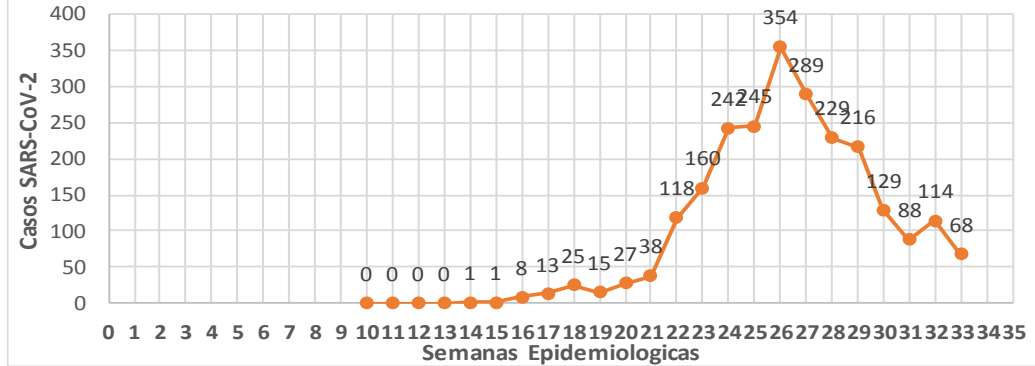
**SALUD**  
SECRETARÍA DE SALUD

**NUEVA NORMALIDAD**

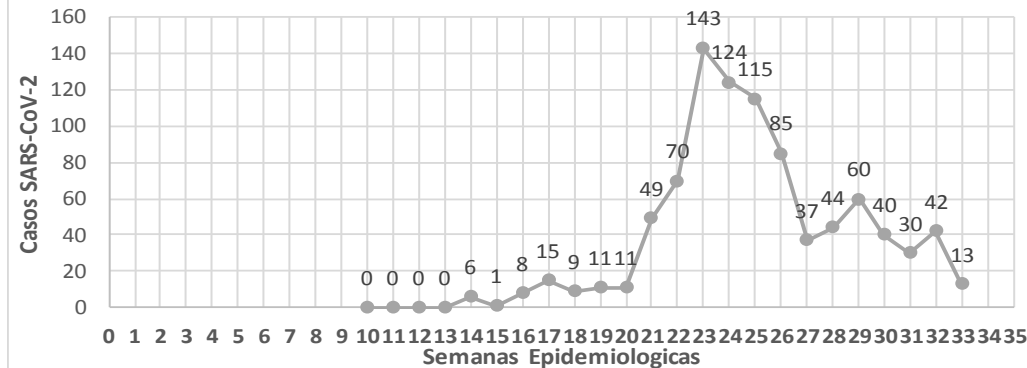
CASOS SARS-CoV-2 por Semana Epidemiologica  
JURISDICCION MOCHIS



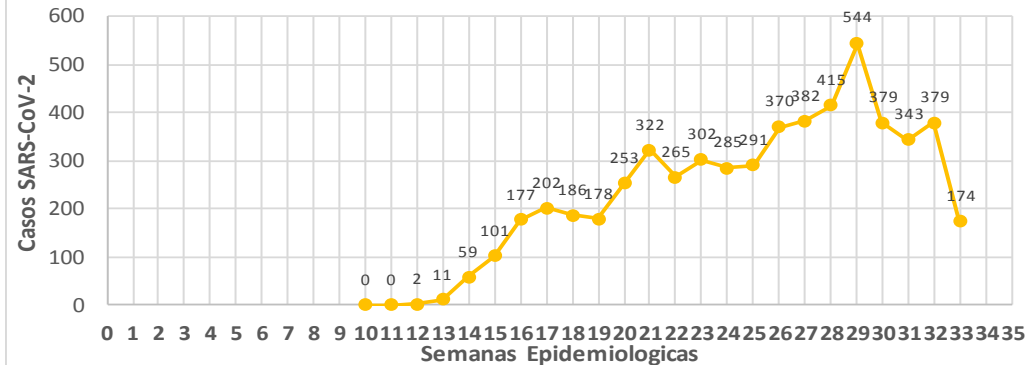
CASOS SARS-CoV-2 por Semana Epidemiologica  
JURISDICCION GUASAVE



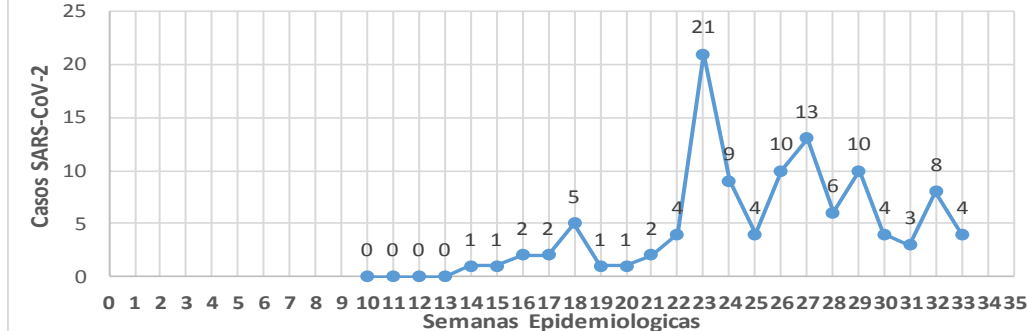
CASOS SARS-CoV-2 por Semana Epidemiologica  
JURISDICCION GUAMUCHIL



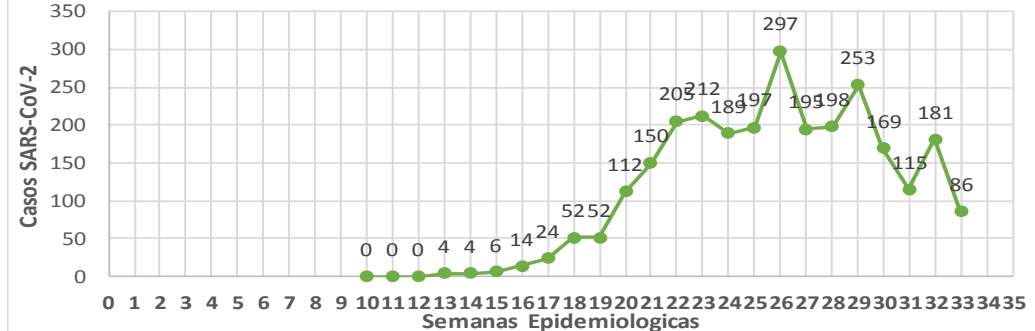
CASOS SARS-CoV-2 por Semana Epidemiologica  
JURISDICCION CULIACAN



CASOS SARS-CoV-2 por Semana Epidemiologica  
JURISDICCION ELOTA



CASOS SARS-CoV-2 por Semana Epidemiologica  
JURISDICCION MAZATLAN



# COVID-19 Sinaloa: Total de registros con toma de muestras en Plataforma SISVER.

## DATOS TOTALES DE REGISTROS EN PLATAFORMA SISVER

### SINALOA: SOSPECHOSOS POR SECTOR

INSTITUCION	NO ADECUADO	RECHAZADA	NO RECIBIDA	SOSPECHOSOS	TOTAL CON MUESTRA	% SOSPECHOSOS
IMSS	0	306	91	11,336	11,733	43.7%
IMSS-OPORTUNIDADES	0	18	0	354	372	1.4%
ISSSTE	2	14	20	1,537	1,573	5.9%
PRIVADA	4	3	155	837	999	3.7%
SEDENA	0	2	2	200	204	0.8%
SEMAR	0	7	3	196	206	0.8%
SSA	32	52	31	10,772	10,887	40.5%
PEMEX	0	0	0	4	4	0.0%
ESTATAL	0	3	2	633	638	2.4%
MUNICIPAL	2	1	0	245	248	0.9%
<b>TOTAL</b>	<b>40</b>	<b>406</b>	<b>304</b>	<b>26,114</b>	<b>26,864</b>	<b>100.0%</b>
	0.1%	1.5%	1.1%	97.2%	100.0%	

RESULTADO DEFINITIVO EN PLATAFORMA SISVER	
SARS-CoV-2	14,272
NEGATIVO	10,252
NO RECIBIDA	304
INF AH1N1 PMD	98
RECHAZADA	406
B	65
A H3	20
METAPNEUMOVIRUS	9
ENTEROV//RHINOVIRUS	22
CORONA OC43	2
NO ADECUADO	40
INF A	8
CORONA 229E	1
CORONA NL63	1
CORONA HKU1	1
VSR	2
ADENOVIRUS	1
PARAINFLUENZA 3	1
NO SUBTIPIFICADO	1

**NUEVA NORMALIDAD**

**26,864** SOSPECHOSOS **14,272** CONFIRMADOS **53.1%**

0.7%	185	DE LOS REGISTROS SIN RESULTADO TIENEN UNA FECHA DE RECEPCION EN LABORATORIO
4.5%	1,198	SIN RECEPCION EN LABORATORIO Y SIN RESULTADO
5.1%	1,383	SIN REGISTRO DE RECEPCION EN LABORATORIO
0.1%	40	NO ADECUADAS
1.5%	406	RECHAZADAS
1.1%	304	NO RECIBIDAS
	26	TIENEN MAS DE 72 HORAS DE RECEPCION EN EL LABORATORIO
	20	CORRESPONDEN A REGISTROS CON MAS DE 7 DIAS DE TRANSITO

76.9%



# COVID-19 Sinaloa: Total de registros con toma de muestras en Plataforma SISVER.



INFORMACION AL DIA : martes, 11 de agosto de 2020

## SE TOMO MUESTRA PERO SIN RECEPCION EN LABORATORIO

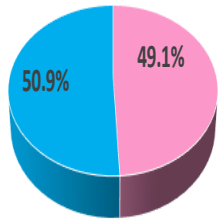
Municipios	IMSS	IMSS-OPORTUNIDADES	ISSSTE	PRIVADA	SEDENA	SEMAR	SSA	PEMEX	ESTATAL	MUNICIPAL	TOTAL
AHOME	43	2	7	2	0	6	29	0	0	0	89
CHOIX	1	1	0	0	0	0	0	0	0	0	2
EL FUERTE	5	6	3	0	0	0	0	0	0	0	14
GUASAVE	152	0	3	8	0	0	13	0	0	0	176
SINALOA	1	0	0	2	0	0	1	0	0	0	4
ANGOSTURA	3	0	0	2	0	0	4	0	0	0	9
MOCORITO	0	0	1	7	0	0	3	0	0	0	11
SALVADOR ALVARADO	14	0	0	0	0	0	4	0	0	0	18
BADIRAGUATO	1	0	0	1	0	0	7	0	0	0	9
CULIACAN	250	0	22	295	1	1	128	0	10	0	707
NAVOLATO	39	0	0	5	0	0	12	0	1	0	57
COSALA	0	0	0	0	0	0	2	0	0	0	2
ELOTA	1	0	0	1	0	0	1	0	1	0	4
SAN IGNACIO	0	0	1	2	0	0	0	0	0	0	3
CONCORDIA	0	0	0	1	0	0	6	0	0	0	7
ESCUINAPA	0	0	1	0	0	0	13	0	0	0	14
MAZATLAN	83	4	15	56	13	8	46	0	0	7	232
ROSARIO	1	1	4	3	0	0	5	0	0	0	14
<b>Total</b>	<b>594</b>	<b>14</b>	<b>57</b>	<b>385</b>	<b>14</b>	<b>15</b>	<b>274</b>	<b>0</b>	<b>12</b>	<b>7</b>	<b>1,372</b>
Otro Estado	2	1	0	5	0	1	2	0	0	0	11

Municipios	REGISTROS SIN RESULTADO Y TIENEN FECHA DE RECEPCION EN LABORATORIO	TIENEN MAS DE 72 HORAS DE RECEPCION EN EL LABORATORIO Y SIN RESULTADO
AHOME	29	5
CHOIX	0	0
EL FUERTE	1	0
GUASAVE	3	2
SINALOA	0	0
ANGOSTURA	2	1
MOCORITO	0	0
SALVADOR ALVARADO	1	1
BADIRAGUATO	4	1
CULIACAN	78	10
NAVOLATO	2	0
COSALA	0	0
ELOTA	2	1
SAN IGNACIO	0	0
CONCORDIA	3	0
ESCUINAPA	9	1
MAZATLAN	44	4
ROSARIO	4	0
<b>Total</b>	<b>182</b>	<b>26</b>
Otro Estado	3	0

# COVID-19 Sinaloa: Casos confirmados por edad y sexo

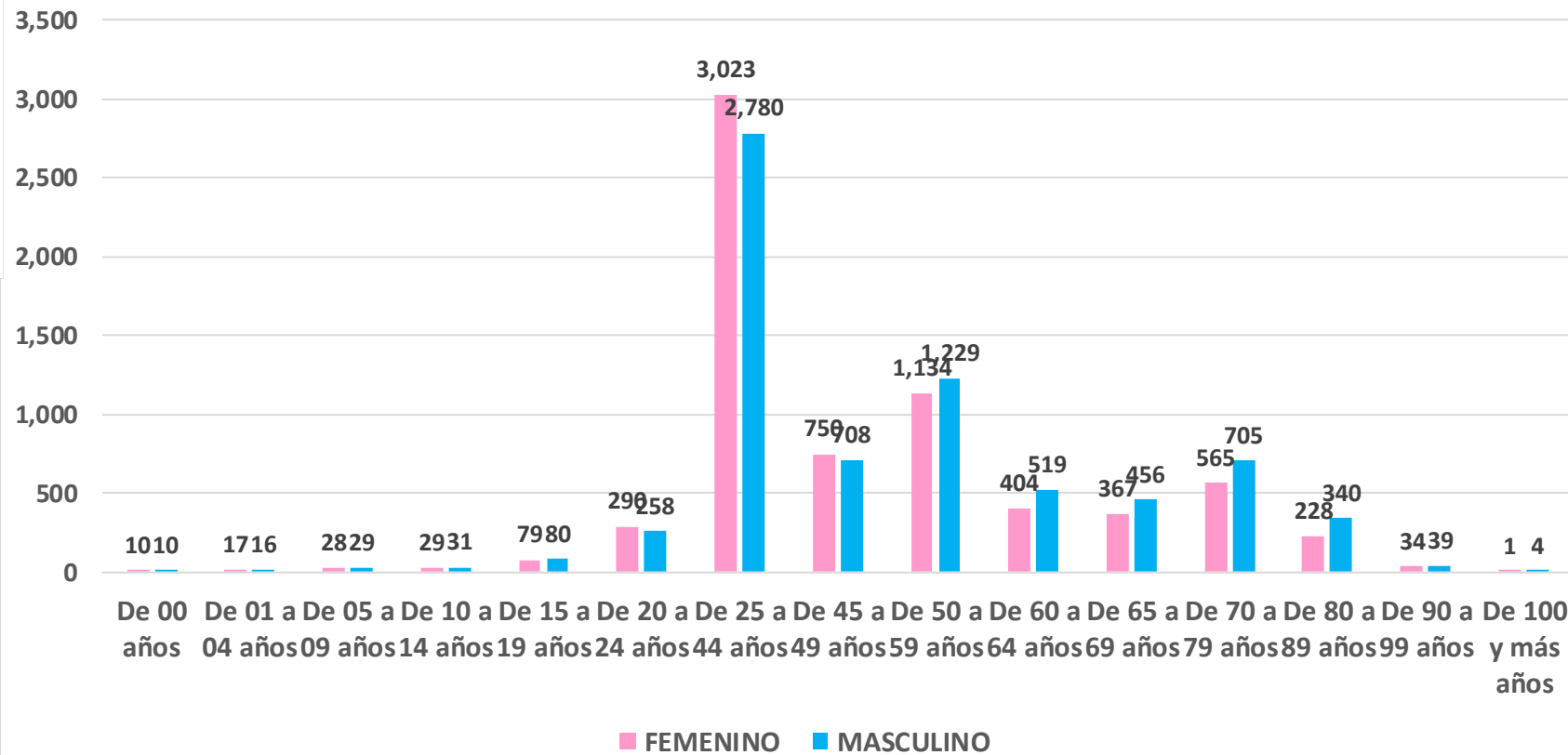
Mediana de edad: **46** años

CASOS CONFIRMADOS SEGÚN SEXO



■ MUJER ■ HOMBRE

## Casos Confirmados COVID-19, por Edad y Sexo



NUEVA NORMALIDAD

14,163

Confirmados acumulados





# COVID-19 Sinaloa: Casos confirmados por edad y sexo

## GRUPOS DE EDAD NOTIFICADOS EN PLATAFORMA POR COVID-19, SINALOA

Grupo de Edad	Sospechosos	%	CASOS (+) COVID-19	%	Defuncion	Letalidad	Hosp-COVID-19	Indice de Hospitalizacion	Tasa de Incidencia
De 00 años	125	0.41%	20	0.1%	1	5.0%	12	60.0%	39.8
De 01 a 04 años	250	0.8%	33	0.2%	1	3.0%	12	36.4%	16.2
De 05 a 09 años	237	0.77%	57	0.4%	3	5.3%	15	26.3%	21.7
De 10 a 14 años	247	0.8%	60	0.4%	3	5.0%	10	16.7%	22.1
De 15 a 19 años	538	1.75%	159	1.1%	1	0.6%	25	15.7%	57.5
De 20 a 24 años	1,561	5.1%	548	3.9%	8	1.5%	41	7.5%	202.5
De 25 a 44 años	13,476	43.74%	5,803	41.0%	170	2.9%	779	13.4%	633.2
De 45 a 49 años	3,172	10.3%	1,458	10.3%	156	10.7%	424	29.1%	738.6
De 50 a 59 años	4,832	15.68%	2,363	16.7%	469	19.8%	1,081	45.7%	724.4
De 60 a 64 años	1,676	5.4%	923	6.5%	295	32.0%	570	61.8%	756.1
De 65 a 69 años	1,363	4.42%	823	5.8%	349	42.4%	614	74.6%	318.2
De 70 a 79 años	2,173	7.1%	1,270	9.0%	664	52.3%	1,012	79.7%	
De 80 a 89 años	1,002	3.25%	568	4.0%	339	59.7%	469	82.6%	
De 90 a 99 años	152	0.5%	73	0.5%	41	56.2%	56	76.7%	
De 100 y más años	8	0.03%	5	0.0%	0	0.0%	2	40.0%	
<b>Total general</b>	<b>30,812</b>	<b>100.0%</b>	<b>14,163</b>	<b>100.0%</b>	<b>2,500</b>	<b>17.7%</b>	<b>5,122</b>	<b>36.2%</b>	<b>448.7</b>

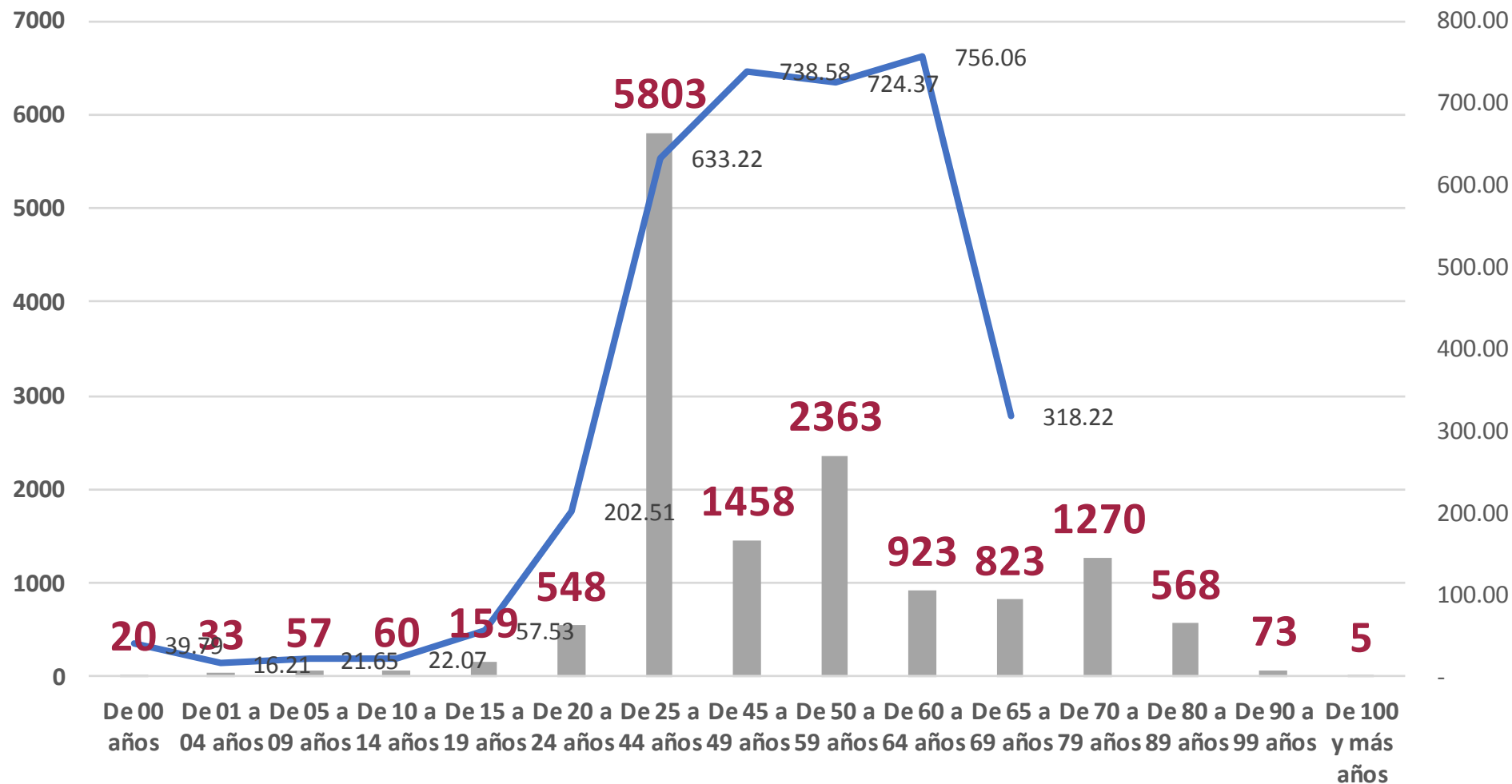
**NUEVA  
NORMALIDAD**

Tasa de Letalidad Estatal  
**17.7%**



# COVID-19 Sinaloa: Casos confirmados por edad y sexo

## Casos Notificados y Confirmados en el Estado de Sinaloa por Grupo de Edad en Plataforma COVID-19



**NUEVA NORMALIDAD**

**Tasa de Incidencia Estatal**  
**448.67**  
Por 100 mil habt.



# COVID-19 Sinaloa: Defunciones acumuladas por edad y sexo

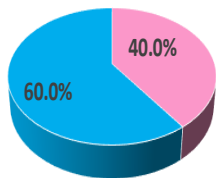
**Mediana de edad: 66 años**

**NUEVA  
NORMALIDAD**

**2,500**

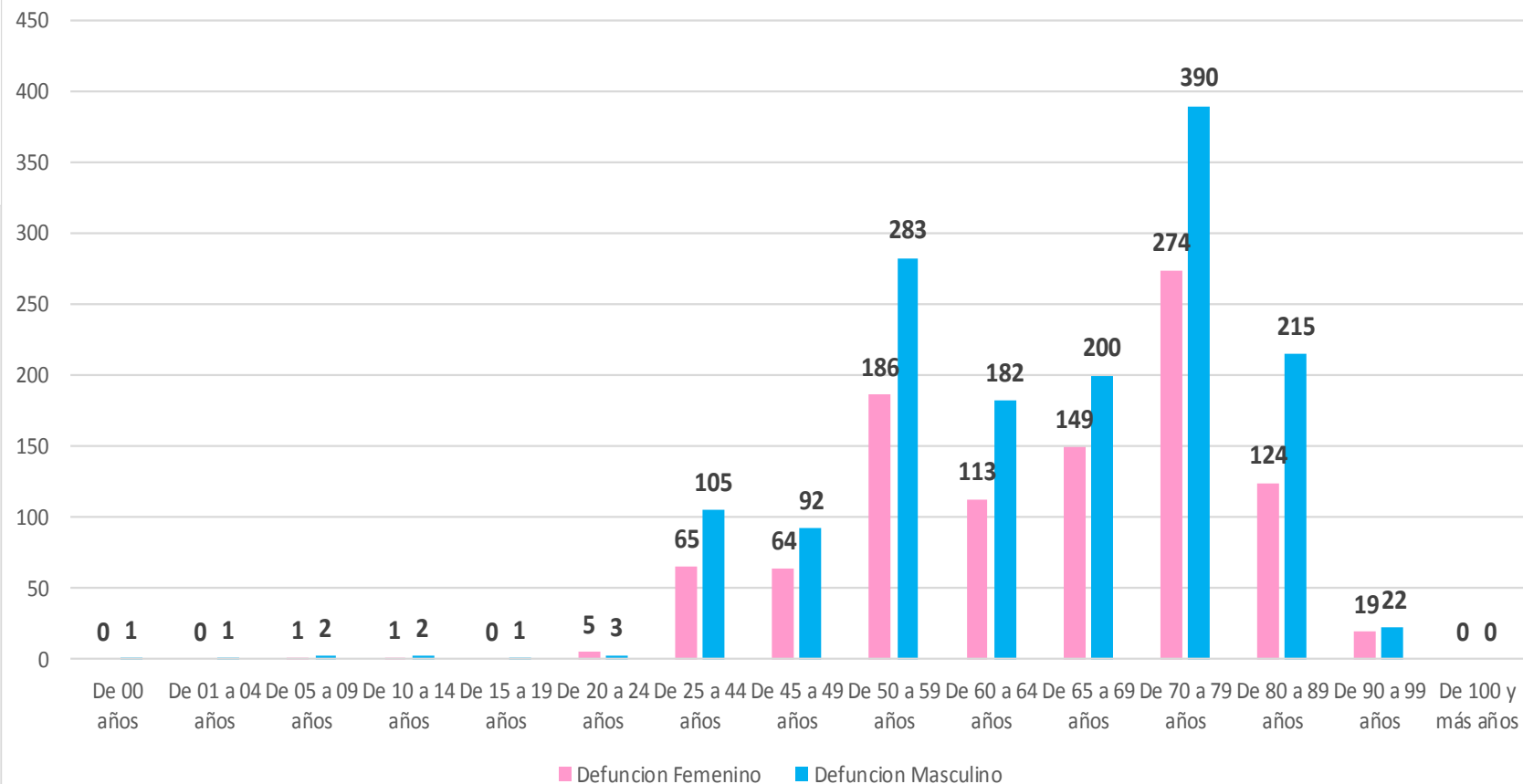
**Defunciones**

DEFUNCIONES CONFIRMADAS SEGÚN SEXO



■ MUJER ■ HOMBRE

DEFUNCIONES DE CASOS CONFIRMADOS COVID-19, POR EDAD Y SEXO



# COVID-19 Sinaloa: Defunciones acumuladas por comorbilidad

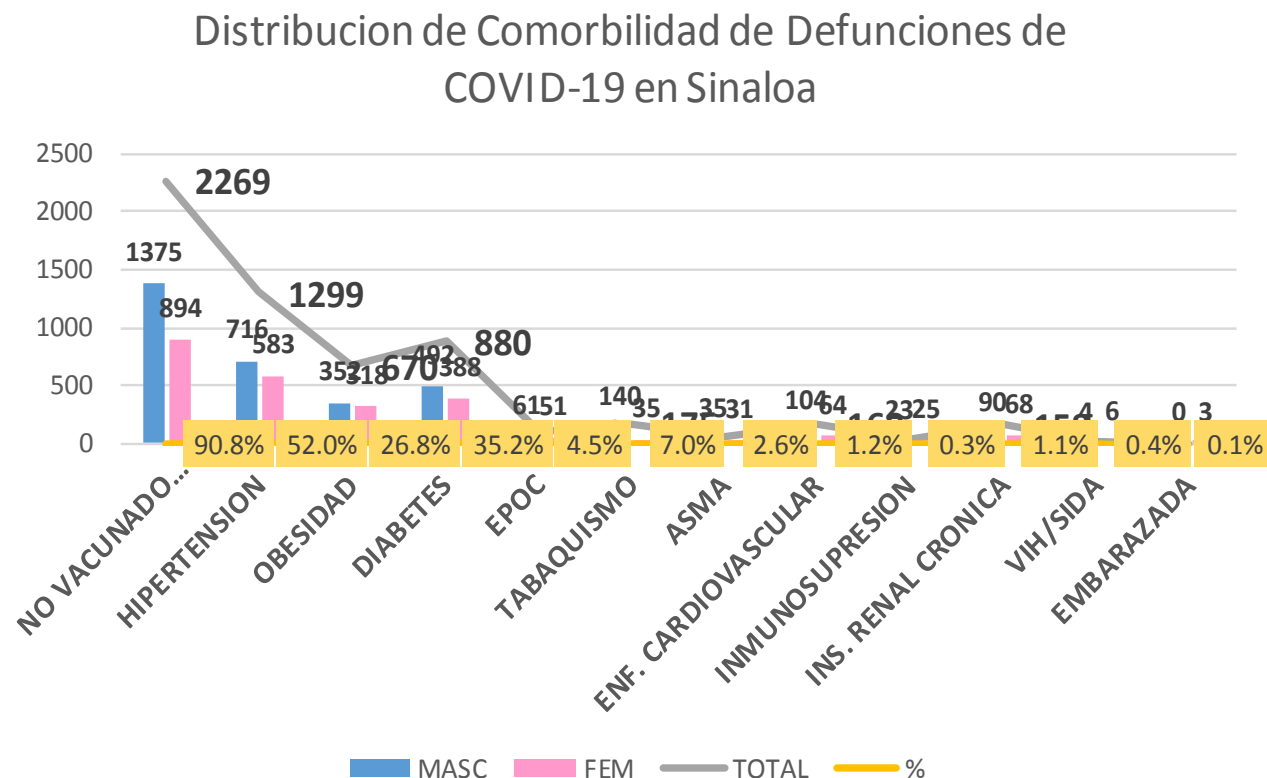
NUEVA  
NORMALIDAD

2,500

Defunciones

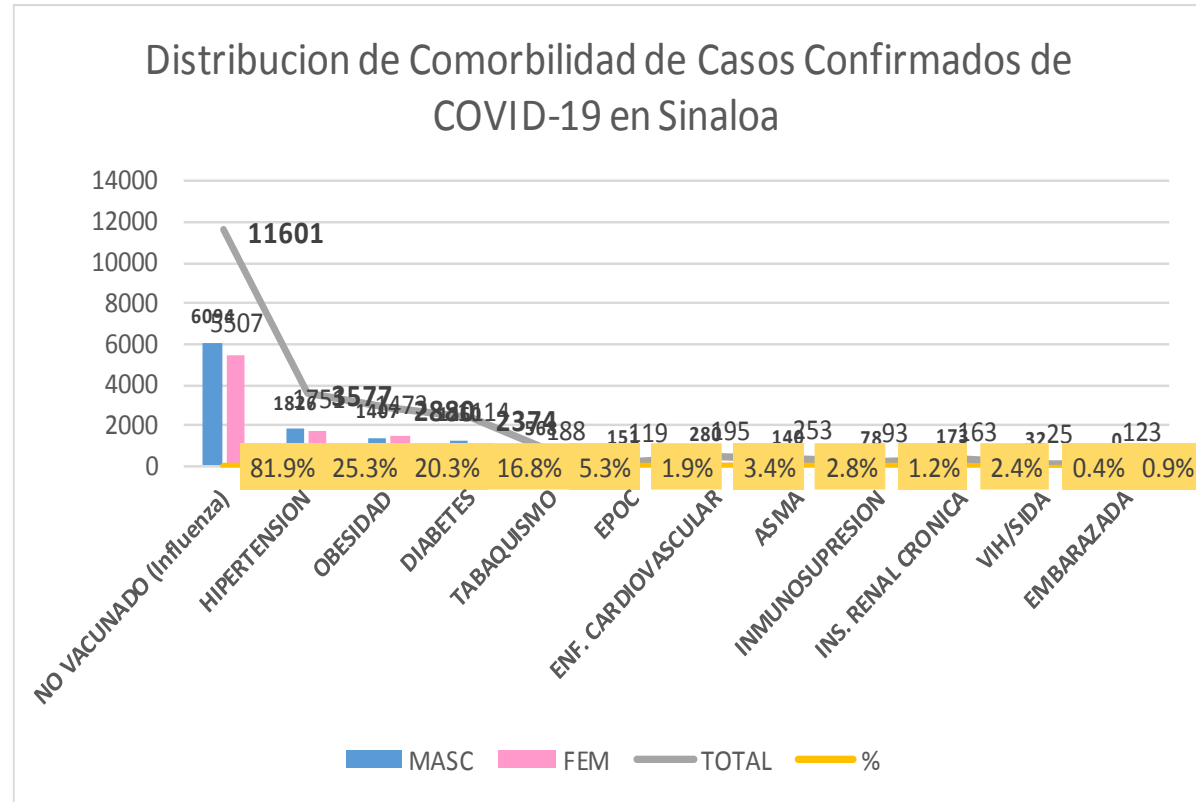


DEFUNCIONES				
2500	1499	1001		
COMORBILIDAD	MASC	FEM	TOTAL	%
NO VACUNADO (Influenza)	1375	894	2269	90.8%
HIPERTENSION	716	583	1299	52.0%
OBESIDAD	352	318	670	26.8%
DIABETES	492	388	880	35.2%
EPOC	61	51	112	4.5%
TABAQUISMO	140	35	175	7.0%
ASMA	35	31	66	2.6%
ENF. CARDIOVASCULAR	104	64	168	1.2%
INMUNOSUPRESION	23	25	48	0.3%
INS. RENAL CRONICA	90	68	158	1.1%
VIH/SIDA	4	6	10	0.4%
EMBARAZADA	0	3	3	0.1%



# COVID-19 Sinaloa: Casos Confirmados por comorbilidad

CASOS CONFIRMADOS				
	<b>14162</b>	<b>7204</b>	<b>6958</b>	
COMORBILIDAD	MASC	FEM	TOTAL	%
NO VACUNADO (Influenza)	6094	5507	11601	81.9%
HIPERTENSION	1826	1751	3577	25.3%
OBESIDAD	1407	1473	2880	20.3%
DIABETES	1260	1114	2374	16.8%
TABAQUISMO	568	188	756	5.3%
EPOC	151	119	270	1.9%
ENF. CARDIOVASCULAR	280	195	475	3.4%
ASMA	140	253	393	2.8%
INMUNOSUPRESION	78	93	171	1.2%
INS. RENAL CRONICA	173	163	336	2.4%
VIH/SIDA	32	25	57	0.4%
EMBARAZADA	0	123	123	0.9%



**NUEVA  
NORMALIDAD**

**Confirmados  
acumulados**

**14,163**



# COVID-19 Sinaloa: Confirmados y Defunciones acumuladas por Institución

## CONFIRMADOS POR INSTITUCION EN PLATAFORMA POR COVID-19, SINALOA

Institucion	Notificados	Confirmados	%	Defunciones
SSA	11,394	5,381	38.0%	522
IMSS	14,206	6,447	45.5%	1,412
IMSS_PR	393	198	1.4%	21
ISSSTE	2,153	1,022	7.2%	361
PEMEX	0	0	0.0%	0
Privados	1,119	289	2.0%	53
SEDENA	294	135	1.0%	16
SEMAR	338	122	0.9%	22
Servicios Estatales	668	412	2.9%	83
Servicios Municipales	247	157	1.1%	10
Universitarios	0	0	0.0%	0
Cruz Roja	0	0	0.0%	0
DIF	0	0	0.0%	0
<b>Total</b>	<b>30,812</b>	<b>14,163</b>	<b>100.0%</b>	<b>2,500</b>

NUEVA  
NORMALIDAD

2,500

Defunciones



# COVID-19 Sinaloa: Tipo de Paciente por Evolución Hospitalaria

TIPO DE PACIENTE REG. CONFIRMADO POR COVID-19, SIN

TIPO DE PACIENTE CONFIRMADO POR COVID-19, SINALOA POR EVOLUCION DE GRAVEDAD AL 11/ago/2020

EVOLUCION HOSPITALIA	Casos	%
AMBULATORIO	9041	63.8%
HOSPITALIZADO	5122	36.2%
	<b>14163</b>	<b>100.0%</b>

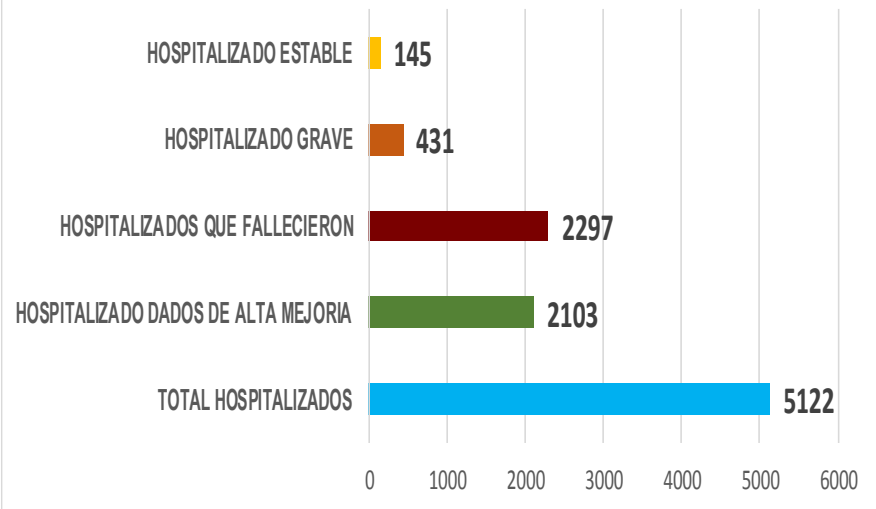
TIPO DE PACIENTE HOSPITALIZADOS Y CONFIRMADO POR COVID-19, SINALOA

		%
TOTAL HOSPITALIZADOS	5122	
HOSPITALIZADO DADOS DE ALTA MEJORIA	2103	41.1%
HOSPITALIZADOS QUE FALLECIERON	2297	44.8%
HOSPITALIZADO GRAVE	431	8.4%
HOSPITALIZADO ESTABLE	145	2.8%

NUEVA NORMALIDAD



Tipo de paciente Hospitalizado y Confirmado por COVID-19



Casos Hospitalizados Intubados y Positivos a SARS-Cov-2

Total de Casos Intubados	435	100.0%
Total de Intubados No Grave	3	0.7%
Total de Intubados Grave	54	12.4%
Total de Intubados con Alta Mejoria	51	11.7%
Total de Intubados Fallecidos	317	72.9%
Total de Intubados Alta Traslado	8	1.8%



# COVID-19 Sinaloa: Casos confirmados y Defunciones por Ocupación

NUEVA  
NORMALIDAD

2,500

Defunciones

Confirmados  
acumulados

14,163



## ESTATAL

OCUPACIÓN	ESTATAL	
	CASOS CONFIRMADOS COVID-19	DEFUNCIONES COVID-19 ESTATAL
OTROS TRABAJADORES DE LA SALUD	916	8
MEDICOS	853	24
ENFERMERAS	1432	8
DENTISTAS	30	1
LABORATORISTAS	64	1
OTROS PROFESIONISTAS	320	19
ESTUDIANTES	382	11
JUBILADO / PENSIONADO	1204	602
GERENTES O PROPIETARIOS DE EMPRESAS O NEGOCIOS	68	12
HOGAR	2325	732
COMERCIANTES DE MERCADOS FIJOS O AMBULANTES	231	50
CHOFERES	130	28
MAESTROS	167	22
CAMPESINOS	183	57
OBREROS	107	30
OTROS	1639	263
DESEMPLEADOS	870	288
EMPLEADOS	3241	344

14162

2500

17.7%

## DEFUNCIONES EN PERSONAL DE LA SALUD POR GRUPO DE EDAD CON SARS-Cov2

DEFUNCIONES POR GRUPO DE EDAD CON SARS-Cov2	MEDICOS	ENFERMERAS	OTROS TRABAJADORES DE LA SALUD	LABORATORISTAS	DENTISTAS	Total	%
De 20 a 24 años	0	0	0	0	0	0	0.0%
De 25 a 44 años	2	3	0	0	0	5	11.9%
De 45 a 49 años	2	1	1	0	0	4	9.5%
De 50 a 59 años	5	4	4	1	0	14	33.3%
De 60 a 64 años	5	0	0	0	0	5	11.9%
De 65 a 69 años	6	0	2	0	1	9	21.4%
De 70 a 79 años	4	0	1	0	0	5	11.9%
De 80 a 89 años	0	0	0	0	0	0	0.0%
De 90 a 99 años	0	0	0	0	0	0	0.0%
De 100 y más años	0	0	0	0	0	0	0.0%
<b>Total general</b>	<b>24</b>	<b>8</b>	<b>8</b>	<b>1</b>	<b>1</b>	<b>42</b>	<b>100.0%</b>

57.1% 19.0% 19.0% 2.4% 2.4% 100.0%



# COVID-19 Sinaloa: Casos confirmados en personal de la salud por Municipio

CASOS CONFIRMADOS SARS-Cov2 EN PERSONAL DE LA SALUD POR MUNICIPIO							
Municipios	MEDICOS	ENFERMERAS	OTROS TRABAJADORES DE LA SALUD	LABORATORISTAS	DENTISTAS	Total	%
AHOME	157	284	216	14	4	675	20.5%
CHOIX	1	2	2	0	0	5	0.2%
EL FUERTE	6	20	12	1	0	39	1.2%
GUASAVE	73	171	78	9	2	333	10.1%
SINALOA	8	13	4	1	0	26	0.8%
ANGOSTURA	11	14	1	0	0	26	0.8%
MOCORITO	2	3	1	0	0	6	0.2%
SALVADOR ALVARADO	40	50	19	1	0	110	3.3%
BADIRAGUATO	0	1	1	0	0	2	0.1%
CULIACÁN	372	526	375	21	14	1308	39.6%
NAVOLATO	8	71	28	0	1	108	3.3%
COSALÁ	8	3	2	0	1	14	0.4%
ELOTA	3	1	1	0	0	5	0.2%
SAN IGNACIO	0	0	0	0	0	0	0.0%
CONCORDIA	2	1	0	0	0	3	0.1%
ESCUINAPA	18	42	19	1	1	81	2.5%
MAZATLÁN	138	223	155	16	7	539	16.3%
ROSARIO	5	7	1	0	0	13	0.4%
<b>Total</b>	<b>852</b>	<b>1432</b>	<b>915</b>	<b>64</b>	<b>30</b>	<b>3293</b>	<b>99.8%</b>
<b>Otro Estado</b>	<b>3</b>	<b>1</b>	<b>2</b>	<b>0</b>	<b>0</b>	<b>6</b>	<b>0.2%</b>

NUEVA NORMALIDAD

2,500

Defunciones

Confirmados acumulados

14,163



# COVID-19 Sinaloa: Casos confirmados en personal de la salud por Institución y Grupo de Edad

CASOS CONFIRMADOS SARS-Cov2 EN PERSONAL DE LA SALUD POR INSTITUCION							
INSTITUCION	MEDICOS	ENFERMERAS	OTROS TRABAJADORES DE LA SALUD	LABORATORISTAS	DENTISTAS	Total	%
SSA	362	473	320	21	18	1194	36.2%
IMSS	335	723	484	32	7	1581	48.0%
IMSS_PR	26	28	19	1	1	75	2.3%
ISSSTE	53	131	47	4	2	237	7.2%
PEMEX	0	0	0	0	0	0	0.0%
Privados	25	16	6	3	0	50	1.5%
SEDENA	1	2	1	0	0	4	0.1%
SEMAR	3	13	4	1	2	23	0.7%
*Servicios	36	35	23	2	0	96	2.9%
**Servicios	12	11	12	0	0	35	1.1%
Universitaria	0	0	0	0	0	0	0.0%
Cruz Roja	0	0	0	0	0	0	0.0%
DIF	0	0	0	0	0	0	0.0%
<b>TOTAL</b>	<b>853</b>	<b>1432</b>	<b>916</b>	<b>64</b>	<b>30</b>	<b>3295</b>	<b>100.0%</b>

\*Servicios Estatales (Hosp. Civil Culiacan)

\*\*Servicios Municipales ( Hosp. Maza de Juarez Mazatlan)

CASOS CONFIRMADOS SARS-Cov2 EN PERSONAL DE LA SALUD POR GRUPO DE EDAD							
GRUPO DE EDAD EN PERSONAL DE LA SALUD CON COVID-19	MEDICOS	ENFERMERAS	OTROS TRABAJADORES DE LA SALUD	LABORATORISTAS	DENTISTAS	Total	%
De 20 a 24 años	13	60	46	3	0	122	3.7%
De 25 a 44 años	552	1010	591	40	16	2209	67.1%
De 45 a 49 años	84	189	132	7	4	416	12.6%
De 50 a 59 años	117	153	117	14	8	409	12.4%
De 60 a 64 años	50	11	13	0	1	75	2.3%
De 65 a 69 años	22	4	8	0	1	35	1.1%
De 70 a 79 años	8	2	8	0	0	18	0.5%
De 80 a 89 años	4	1	0	0	0	5	0.2%
De 90 a 99 años	2	1	0	0	0	3	0.1%
De 100 y más años	0	0	0	0	0	0	0.0%
<b>Total general</b>	<b>852</b>	<b>1431</b>	<b>915</b>	<b>64</b>	<b>30</b>	<b>3292</b>	<b>100.0%</b>

NUEVA NORMALIDAD

2,500

Defunciones

Confirmados acumulados

14,163





# SERVICIOS DE SALUD DE SINALOA

## SUBDIRECCION DE EPIDEMIOLOGIA

Situación de la Notificación de Casos y Defunciones en las Diferentes Unidades de Salud

CLUES	INSTIT	NOMBRE DE LA UNIDAD	Notificados	Confirmados	Defunciones Positivas a Sars-CoV-2
SLSSA000024	SSA	HOSPITAL GENERAL LOS MOCHIS	879	479	194
SLSSA000963	SSA	HOSPITAL INTEGRAL CHOIX	14	7	0
SLSSA002573	SSA	HOSPITAL INTEGRAL VALLE DEL CARRIZO	0	0	0
SLSSA001255	SSA	HOSPITAL GENERAL GUASAVE	319	214	72
SLSSA002136	SSA	HOSPITAL INTEGRAL DE SINALOA DE LEYVA	0	0	0
SLSSA000193	SSA	HOSPITAL INTEGRAL ANGOSTURA	26	19	0
SLSSA001716	SSA	HOSPITAL INTEGRAL MOCORITO	33	16	1
SLSSA018113	SSA	HOSPITAL GENERAL DE GUAMUCHIL	458	274	48
SLSSA000246	SSA	HOSPITAL INTEGRAL BADIRAGUATO	81	32	0
SLSSA000666	SSA	HOSPITAL GENERAL CULIACÁN	1260	601	126
SLSSA002491	SSA	HOSPITAL INTEGRAL NAVOLATO	64	29	0
SLSSA017582	SSA	HOSPITAL INTEGRAL VALLE DE SAN LORENZO	2	0	0
SLSSA018265	SSA	HOSPITAL GENERAL EL DORADO	120	26	1
SLSSA000572	SSA	HOSPITAL INTEGRAL COSALA	117	48	0
SLSSA017570	SSA	HOSPITAL INTEGRAL SAN IGNACIO	1	0	0
SLSSA017594	SSA	HOSPITAL GENERAL LA CRUZ	18	6	0
SLSSA000473	SSA	HOSPITAL INTEGRAL CONCORDIA	20	9	0
SLSSA001873	SSA	HOSPITAL INTEGRAL DE EL ROSARIO	96	57	2
SLSSA002585	SSA	HOSPITAL GENERAL DE MAZATLÁN	349	233	56
SLSSA018253	SSA	HOSPITAL GENERAL ESCUINAPA	306	177	12

TOTAL DE CASOS COVID-19 NOTIFICADOS EN MPIO. DE CULIACAN				8009	3441	958
MUNICIPIO	CLUES	INSTIT	NOMBRE DE LA UNIDAD	Notificados	Confirmados	Defunciones (Positivas a SARS-CoV-2)
CULIACÁN	SLIMS000131	IMSS	HGR 1 CULIACÁN	2807	1382	476
CULIACÁN	SLIMS000184	IMSS	HGZMF 28 COSTA RICA	556	187	48
CULIACÁN	SLIST000073	ISSSTE	C.M.F. CULIACAN	9	6	0
CULIACÁN	SLIST000085	ISSSTE	DR. MANUEL CARDENAS DE LA VEGA	1434	597	202
CULIACÁN	SLSME000016	SME	HOSPITAL CIVIL DE CULIACÁN	662	410	83
CULIACÁN	SLSMP000365	SMP	CLÍNICA DE REHABILITACIÓN Y ESPECIALIDADES	41	21	1
CULIACÁN	SLSMP000370	SMP	CLÍNICA HOSPITAL CULIACÁN S. A. DE C. V.	127	15	8
CULIACÁN	SLSMP000394	SMP	SANATORIO CEMSI CHAPULTEPEC	17	2	0
CULIACÁN	SLSMP000411	SMP	SANATORIO BATIZ RAMOS	3	1	0
CULIACÁN	SLSMP000440	SMP	OPERADORA NUEVA CLÍNICA SANTA MARÍA S.A DE	23	6	3
CULIACÁN	SLSMP000534	SMP	HOSPITAL ÁNGELES CULIACÁN	469	2	0
CULIACÁN	SLSSA017606	SSA	HOSPITAL DE LA MUJER	93	29	1
CULIACÁN	SLSSA018265	SSA	HOSPITAL GENERAL EL DORADO	120	26	1
CULIACÁN	SLSME000021	SME	-HOSPITAL PEDIATRICO	6	2	0
CULIACÁN	SLSSA002556	SSA	HOSPITAL PEDIATRICO DE SINALOA	305	102	3
CULIACÁN	SLSMP002815	SMP	MEDICA DE LA CIUDAD	77	52	6
CULIACÁN	SLSSA000666	SSA	HOSPITAL GENERAL CULIACÁN	1260	601	126



# SERVICIOS DE SALUD DE SINALOA

## SUBDIRECCION DE EPIDEMIOLOGIA

### Situación de la OCUPACION HOSPITALARIA en los Municipios

Municipios	CAMAS COVID	Casos Acumulados	Defunciones Acumuladas	Hospitalizados Según Plataforma SISVER	PORCENTAJE DE OCUPACION HOSPITALARIA -SINALOA-																																												
					01-Jul-20	02-Jul-20	03-Jul-20	04-Jul-20	05-Jul-20	06-Jul-20	07-Jul-20	08-Jul-20	09-Jul-20	10-Jul-20	11-Jul-20	12-Jul-20	13-Jul-20	14-Jul-20	15-Jul-20	16-Jul-20	17-Jul-20	18-Jul-20	19-Jul-20	20-Jul-20	21-Jul-20	22-Jul-20	23-Jul-20	24-Jul-20	25-Jul-20	26-Jul-20	27-Jul-20	28-Jul-20	29-Jul-20	30-Jul-20	31-Jul-20	01-Ago-20	02-Ago-20	03-Ago-20	04-Ago-20	05-Ago-20	06-Ago-20	07-Ago-20	08-Ago-20	09-Ago-20	10-Ago-20				
AHOME	188	2,147	540	947	81%	78%	78%	78%	80%	79%	77%	77%	77%	79%	78%	78%	79%	74%	76%	77%	77%	74%	76%	75%	68%	70%	71%	74%	71%	71%	71%	70%	74%	72%	73%	72%	72%	71%	55%	56%	60%	55%	57%	57%	53%				
CHOIX	3	32	7	15	0%	0%	0%	0%	0%	0%	0%	0%	0%	0%	0%	0%	0%	0%	0%	0%	0%	0%	0%	0%	0%	0%	0%	0%	0%	0%	0%	0%	0%	0%	0%	0%	0%	0%	0%	0%	0%	0%	0%	0%	0%	0%	0%	0%	
EL FUERTE	0	218	60	111	0%	0%	0%	0%	0%	0%	0%	0%	0%	0%	0%	0%	0%	0%	0%	0%	0%	0%	0%	0%	0%	0%	0%	0%	0%	0%	0%	0%	0%	0%	0%	0%	0%	0%	0%	0%	0%	0%	0%	0%	0%	0%	0%	0%	
GUASAVE	180	2,181	341	617	52%	50%	51%	54%	56%	56%	48%	49%	49%	50%	51%	51%	51%	43%	47%	52%	49%	49%	47%	48%	40%	43%	33%	33%	32%	32%	32%	33%	32%	32%	32%	32%	33%	32%	25%	27%	27%	31%	28%	29%	28%				
SINALOA	3	215	25	59	0%	0%	0%	0%	0%	0%	0%	0%	0%	0%	0%	0%	0%	0%	0%	0%	0%	0%	0%	0%	0%	0%	0%	0%	0%	0%	0%	0%	0%	0%	0%	0%	0%	0%	0%	0%	0%	0%	0%	0%	0%	0%	0%		
ANGOSTURA	3	181	42	105	0%	0%	0%	0%	0%	0%	0%	0%	0%	0%	0%	0%	0%	0%	0%	0%	0%	0%	0%	0%	0%	0%	0%	0%	0%	0%	0%	0%	0%	0%	0%	0%	0%	0%	0%	0%	0%	0%	0%	0%	0%	0%	0%	0%	
MOCORITO	3	84	22	52	0%	0%	0%	0%	0%	0%	0%	0%	0%	0%	0%	0%	0%	0%	0%	0%	0%	0%	0%	0%	0%	0%	0%	0%	0%	0%	0%	0%	0%	0%	0%	0%	0%	0%	0%	0%	0%	0%	0%	0%	0%	0%	0%	0%	
SALVADOR ALVARADO	64	651	106	261	50%	53%	55%	52%	56%	56%	64%	55%	55%	52%	52%	53%	53%	50%	53%	55%	53%	59%	61%	59%	55%	58%	53%	53%	61%	64%	61%	59%	58%	59%	53%	53%	55%	52%	53%	53%	55%	50%	50%	50%	50%	50%	50%		
BADIRAGUATO	3	55	9	20	0%	0%	0%	0%	0%	0%	0%	0%	0%	0%	0%	0%	0%	0%	0%	0%	0%	0%	0%	0%	0%	0%	0%	0%	0%	0%	0%	0%	0%	0%	0%	0%	0%	0%	0%	0%	0%	0%	0%	0%	0%	0%	0%	0%	0%
CULIACAN	491	5,151	846	1,745	60%	62%	62%	64%	66%	66%	66%	65%	65%	67%	67%	68%	68%	68%	69%	70%	69%	67%	68%	67%	67%	66%	65%	65%	64%	64%	66%	64%	64%	65%	65%	65%	63%	64%	67%	63%	62%	61%	63%	64%	62%	62%	62%		
NAVOLATO	3	437	93	164	0%	0%	0%	0%	0%	0%	0%	0%	0%	0%	0%	0%	0%	0%	0%	0%	0%	0%	0%	0%	0%	0%	0%	0%	0%	0%	0%	0%	0%	0%	0%	0%	0%	0%	0%	0%	0%	0%	0%	0%	0%	0%	0%	0%	0%
COSALA	3	58	2	7	0%	0%	0%	0%	0%	0%	0%	0%	0%	0%	0%	0%	0%	0%	0%	0%	0%	0%	0%	0%	0%	0%	0%	0%	0%	0%	0%	0%	0%	0%	0%	0%	0%	0%	0%	0%	0%	0%	0%	0%	0%	0%	0%	0%	0%
ELOTA	15	35	4	22	0%	0%	0%	0%	0%	0%	0%	0%	0%	0%	0%	0%	0%	0%	0%	0%	0%	0%	0%	0%	0%	0%	0%	0%	0%	0%	0%	0%	0%	0%	0%	0%	0%	0%	0%	0%	0%	0%	0%	0%	0%	0%	0%	0%	0%
SAN IGNACIO	3	21	7	16	0%	0%	0%	0%	0%	0%	0%	0%	0%	0%	0%	0%	0%	0%	0%	0%	0%	0%	0%	0%	0%	0%	0%	0%	0%	0%	0%	0%	0%	0%	0%	0%	0%	0%	0%	0%	0%	0%	0%	0%	0%	0%	0%	0%	0%
CONCORDIA	3	33	7	14	0%	0%	0%	0%	0%	0%	0%	0%	0%	0%	0%	0%	0%	0%	0%	0%	0%	0%	0%	0%	0%	0%	0%	0%	0%	0%	0%	0%	0%	0%	0%	0%	0%	0%	0%	0%	0%	0%	0%	0%	0%	0%	0%	0%	0%
ESCUINAPA	80	239	29	98	16%	16%	16%	16%	16%	16%	16%	16%	16%	18%	18%	18%	18%	14%	14%	14%	20%	14%	21%	14%	14%	14%	14%	5%	6%	6%	6%	6%	8%	8%	8%	8%	8%	6%	8%	8%	8%	11%	11%	11%	11%	11%	11%		
MAZATLAN	271	2,357	336	819	59%	56%	55%	56%	57%	57%	58%	57%	57%	58%	54%	54%	55%	54%	52%	56%	50%	50%	53%	51%	50%	52%	52%	54%	55%	56%	55%	47%	52%	54%	52%	51%	54%	53%	49%	50%	49%	49%	52%	52%	51%	51%			
ROSARIO	3	104	10	45	0%	0%	0%	0%	0%	0%	0%	0%	0%	0%	0%	0%	0%	0%	0%	0%	0%	0%	0%	0%	0%	0%	0%	0%	0%	0%	0%	0%	0%	0%	0%	0%	0%	0%	0%	0%	0%	0%	0%	0%	0%	0%	0%	0%	0%
<b>Total</b>	<b>1319</b>	<b>14,199</b>	<b>2486</b>	<b>5,117</b>	<b>57%</b>	<b>56%</b>	<b>56%</b>	<b>57%</b>	<b>59%</b>	<b>59%</b>	<b>57%</b>	<b>57%</b>	<b>57%</b>	<b>58%</b>	<b>58%</b>	<b>58%</b>	<b>59%</b>	<b>56%</b>	<b>57%</b>	<b>59%</b>	<b>57%</b>	<b>56%</b>	<b>57%</b>	<b>56%</b>	<b>54%</b>	<b>55%</b>	<b>53%</b>	<b>53%</b>	<b>53%</b>	<b>53%</b>	<b>54%</b>	<b>51%</b>	<b>52%</b>	<b>53%</b>	<b>52%</b>	<b>52%</b>	<b>52%</b>	<b>52%</b>	<b>51%</b>	<b>49%</b>	<b>48%</b>	<b>48%</b>	<b>47%</b>	<b>49%</b>	<b>49%</b>	<b>48%</b>			



**SERVICIOS DE SALUD DE SINALOA**  
**SUBDIRECCION DE EPIDEMIOLOGIA**

**REPORTES POR  
JURISDICCION SANITARIA**

**PLATAFORMA SISVER**

# COVID-19 Sinaloa: Casos y Defunciones JURISDICCIÓN MOCHIS



**NUEVA NORMALIDAD**

**607**

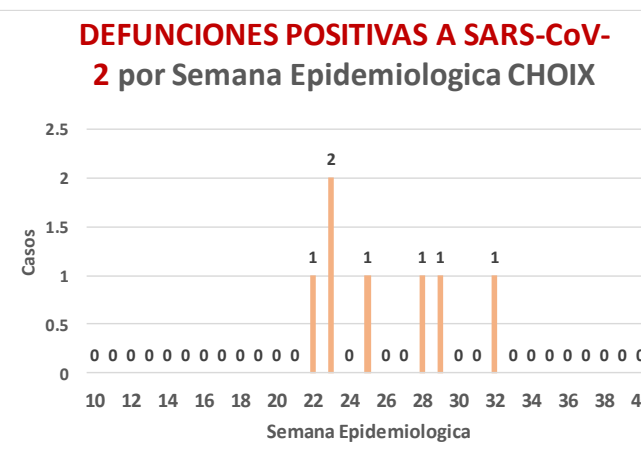
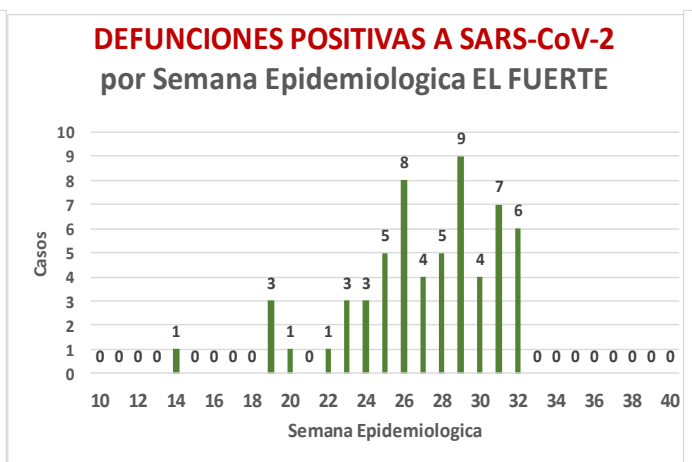
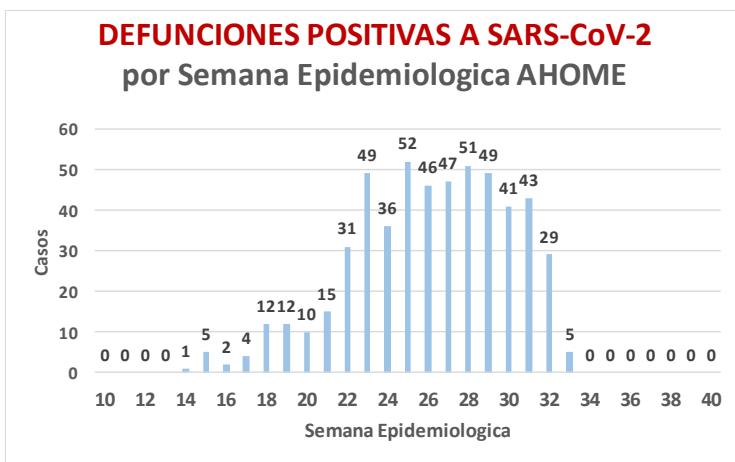
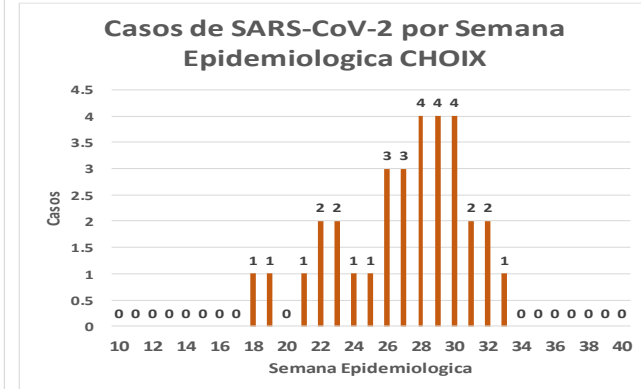
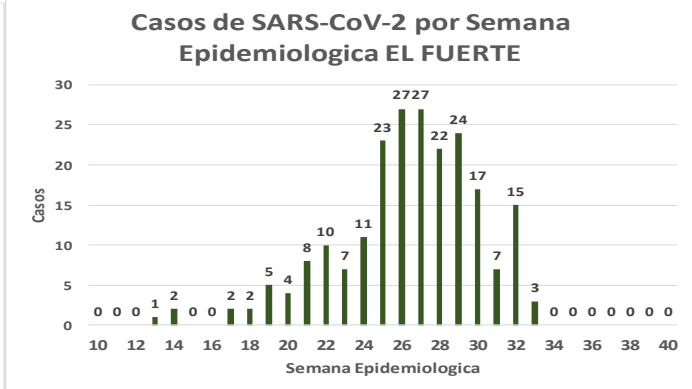
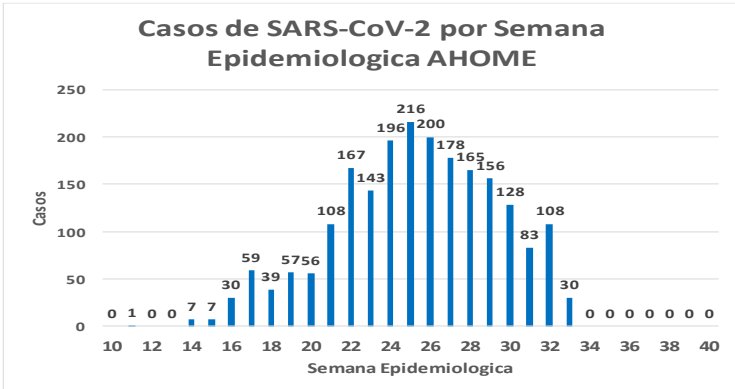
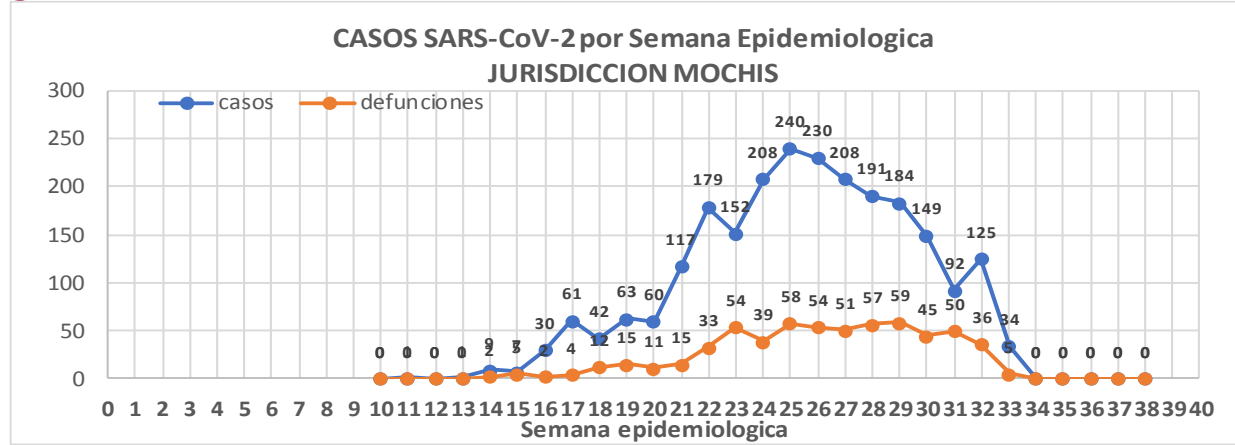
**Defunciones Jurisdicción Mochis**



Datos actualizados al **martes, 11 de agosto de 2020**

JURISDICCION SANITARIA	Casos Acum. SARS-CoV-2*	%
Jurisd. No. 1 Mochis	2383	100.0%
AHOME	2134	89.6%
CHOIX	32	1.3%
EL FUERTE	217	9.1%

\* Municipio de residencia



# COVID-19 Sinaloa: Muestreo de Casos JURISDICCIÓN MOCHIS



**NUEVA NORMALIDAD**

**607**

**Defunciones  
Jurisdicción  
Mochis**



## JURISDICCION No. 1 , MOCHIS

INSTITUCION	NO ADECUADO	RECHAZADA	NO RECIBIDA	SOSPECHOSOS	TOTAL CON MUESTRA	% SOSPECHOSOS
IMSS	0	36	13	1,963	2,012	47.4%
IMSS-OPORTUNIDADES	0	5	0	176	181	4.3%
ISSSTE	0	0	0	295	295	6.9%
PRIVADA	1	0	0	78	79	1.9%
SEDENA	0	0	0	5	5	0.1%
SEMAR	0	0	1	78	79	1.9%
SSA	6	0	0	1,587	1,593	37.5%
PEMEX	0	0	0	0	0	0.0%
ESTATAL	0	0	0	3	3	0.1%
MUNICIPAL	0	1	0	0	1	0.0%
<b>TOTAL</b>	<b>7</b>	<b>42</b>	<b>14</b>	<b>4,185</b>	<b>4,248</b>	<b>100.0%</b>
	0.2%	1.0%	0.3%	98.5%	100.0%	

RESULTADO DEFINITIVO EN PLATAFORMA SISVER; JUR MOCHIS	
SARS-CoV-2	2397
NEGATIVO	1602
NO RECIBIDA	14
INF AH1N1 PMD	54
RECHAZADA	42
B	18
A H3	1
METAPNEUMOVIRUS	3
ENTEROV//RHINOVIRUS	2
CORONA OC43	0
NO ADECUADO	7
INF A	4
CORONA 229E	0
CORONA NL63	0
CORONA HKU1	0
VSR	1
ADENOVIRUS	0
PARAINFLUENZA 3	0
NO SUBTIPIFICADO	0

INFORMACION AL DIA : martes, 11 de agosto de 2020

## SE TOMO MUESTRA PERO SIN RECEPCION EN LABORATORIO

Municipios	IMSS	IMSS-OPORTUNIDADES	ISSSTE	PRIVADA	SEDENA	SEMAR	SSA	PEMEX	ESTATAL	MUNICIPAL	TOTAL
AHOME	43	2	7	2	0	6	29	0	0	0	89
CHOIX	1	1	0	0	0	0	0	0	0	0	2
EL FUERTE	5	6	3	0	0	0	0	0	0	0	14
<b>TOTAL JURISDICCION</b>	<b>49</b>	<b>9</b>	<b>10</b>	<b>2</b>	<b>0</b>	<b>6</b>	<b>29</b>	<b>0</b>	<b>0</b>	<b>0</b>	<b>105</b>

# COVID-19 Sinaloa: Informe ejecutivo: JURISDICCIÓN MOCHIS

## Unidades de Salud que han reportado en SISVER

MUNICIPIO	CLUES	SECTOR	UNIDAD	Defunciones en la Semana Epidemiológica			Total Defunciones Asociadas a SarsCov-2	Casos confirmados en la Semana Epidemiológica			Total de Casos Confirmados	Tasa letalidad X 100 (D/G)*100	Lugar Letalidad	PRUEBAS REALIZADAS en la Sem Epidemiologica			INDICE DE POSITIVIDAD	Lugar de Índice de Positividad
				SEM EPI NUM-31	SEM EPI NUM-32	Aumento		SEM EPI NUM-31	SEM EPI NUM-32	Aumento				SEM EPI NUM-31	SEM EPI NUM-32	Aumento		
AHOME	SLMPO00831	PRIVADA	CLINICA ANGELES	0	0	0	0	0	0	0	1	0.00	12	0	0	0	-	-
AHOME	SLMPO00032	PRIVADA	CLINICA SANTA MARIA	0	0	0	0	0	0	0	1	0.00	12	0	0	0	-	-
AHOME	SLIMS000015	IMSS	HGP 2 LOS MOCHIS	0	0	0	2	0	0	0	60	3.33	8	2	1	-1	0.00	11
AHOME	SLIMS000020	IMSS	HGZ 49 LOS MOCHIS	31	20	-11	357	74	40	-34	962	37.11	5	102	60	-42	66.67	7
AHOME	SLMPO00114	PRIVADA	HOSPITAL FATIMA	0	0	0	16	0	6	6	49	32.65	6	0	9	9	66.67	7
AHOME	SLMPO00155	PRIVADA	HOSPITAL GENERAL CENTRO MEDICO DE LOS MOCHIS	0	0	0	1	0	0	0	2	50.00	1	0	0	0	-	-
AHOME	SLSSA000024	SSA	HOSPITAL GENERAL LOS MOCHIS	13	11	-2	194	4	27	23	479	40.50	3	13	47	34	57.45	9
AHOME	SLIST000015	ISSSTE	LOS MOCHIS	6	7	1	94	8	11	3	236	39.83	4	12	16	4	68.75	6
AHOME	SLSSA000036	SSA	LOS MOCHIS	0	0	0	0	0	0	0	0	-	-	0	0	0	-	-
AHOME	SLSSA017332	SSA	OFICINAS JURISDICCIONALES	0	0	0	2	6	25	19	336	0.60	11	42	112	70	22.32	10
AHOME	SLMPO00061	PRIVADA	SALUD INTEGRAL SINALOENSE C.S.	0	0	0	1	1	1	0	10	10.00	7	1	1	0	100.00	1
AHOME	SLSMA000010	SEMAR	SANATORIO NAVAL DE TOPOLOBAMPO	0	0	0	1	0	6	6	50	2.00	10	0	8	8	75.00	5
AHOME	SLIMS000085	IMSS	UMF 5 TOPOLOBAMPO	0	0	0	0	0	1	1	4	0.00	12	0	1	1	100.00	1
AHOME	SLIMS000032	IMSS	UMF 37 LOS MOCHIS	0	1	1	6	3	6	3	242	2.48	9	7	7	0	85.71	4
AHOME	SLIMS000044	IMSS	UMFH 6 AHOME	0	0	0	0	1	0	-1	2	0.00	12	1	0	-1	-	-
AHOME	SLIMS000073	IMSS	UMFH 13 SAN MIGUEL	0	0	0	1	1	0	-1	2	50.00	1	1	0	-1	-	-
AHOME	SLIMS000476	IMSS	UMFH 33 EL CARRIZO	0	0	0	0	0	0	0	0	-	-	1	0	-1	-	-
AHOME	SLIMS000061	IMSS	UMFH 7 HIGUERA	0	0	0	0	0	1	1	2	0.00	12	0	1	1	100.00	1
<b>TOTAL MPIO. AHOME</b>				<b>50</b>	<b>39</b>	<b>-11</b>	<b>675</b>	<b>98</b>	<b>124</b>	<b>26</b>	<b>2438</b>	<b>27.69</b>		<b>182</b>	<b>263</b>	<b>81</b>	<b>47.15</b>	

CHOIX	SLSSA018352	SSA	CENTRO DE SALUD CHOIX	0	0	0	0	0	0	0	2	0.00	1	0	0	0	-	-
CHOIX	SLSSA000963	SSA	HOSPITAL INTEGRAL CHOIX	0	0	0	0	0	1	1	7	0.00	1	0	1	1	100.00	1
<b>TOTAL MPIO. CHOIX</b>				<b>0</b>	<b>0</b>	<b>0</b>	<b>0</b>	<b>0</b>	<b>1</b>	<b>1</b>	<b>9</b>	<b>0.00</b>		<b>0</b>	<b>1</b>	<b>1</b>	<b>100.00</b>	

EL FUERTE	SLIMO000576	IMSS-OPC	HR FUERTE, EL	1	2	1	13	6	9	3	112	11.61	2	10	10	0	90.00	-
EL FUERTE	SLIMS000266	IMSS	UMF 14 SANTA ROSA	1	0	-1	1	0	0	0	2	50.00	1	0	1	1	0.00	12
EL FUERTE	SLIMS000522	IMSS	UMF 43 SAN BLAS	0	0	0	0	0	0	0	1	0.00	3	0	0	0	-	-
<b>TOTAL MPIO. EL FUERTE</b>				<b>2</b>	<b>2</b>	<b>0</b>	<b>14</b>	<b>6</b>	<b>9</b>	<b>3</b>	<b>115</b>	<b>12.17</b>		<b>10</b>	<b>11</b>	<b>1</b>	<b>81.82</b>	

<b>TOTAL JURISDICCION 1, MOCHIS</b>	<b>52</b>	<b>41</b>	<b>-11</b>	<b>689</b>	<b>104</b>	<b>134</b>	<b>30</b>	<b>2,562</b>	<b>26.89</b>		<b>192</b>	<b>275</b>	<b>83</b>	<b>48.73</b>	
-------------------------------------	-----------	-----------	------------	------------	------------	------------	-----------	--------------	--------------	--	------------	------------	-----------	--------------	--

**NUEVA NORMALIDAD**

**INDICE DE POSITIVIDAD**  
**48.73**

**TASA DE LETALIDAD**  
**26.89**





# COVID-19 Sinaloa: Casos y Defunciones **JURISDICCIÓN CULIACÁN**



**SALUD**  
SECRETARÍA DE SALUD

**NUEVA NORMALIDAD**

**948**

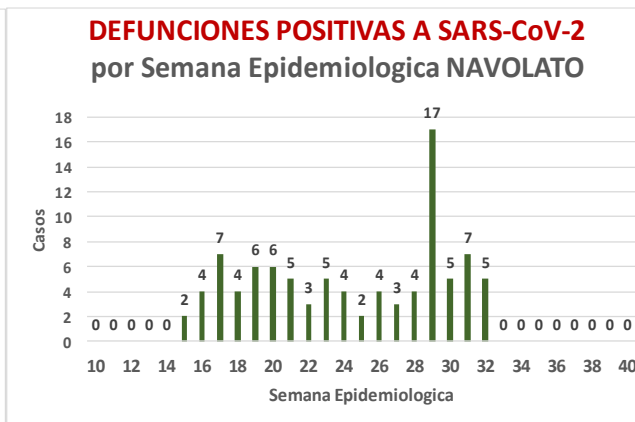
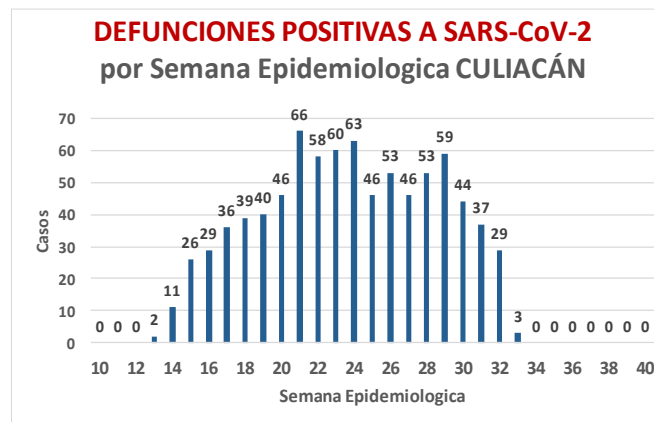
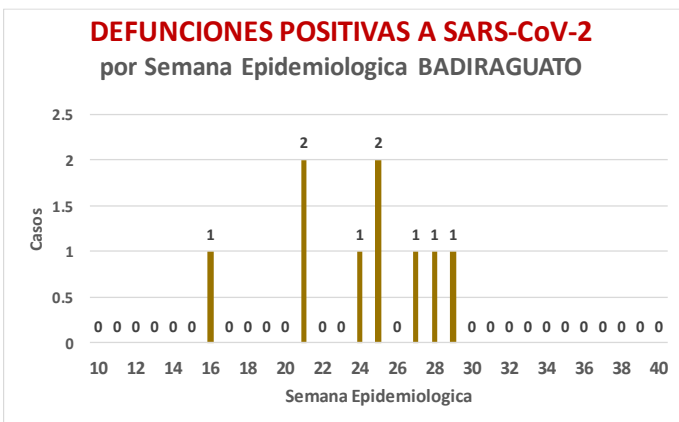
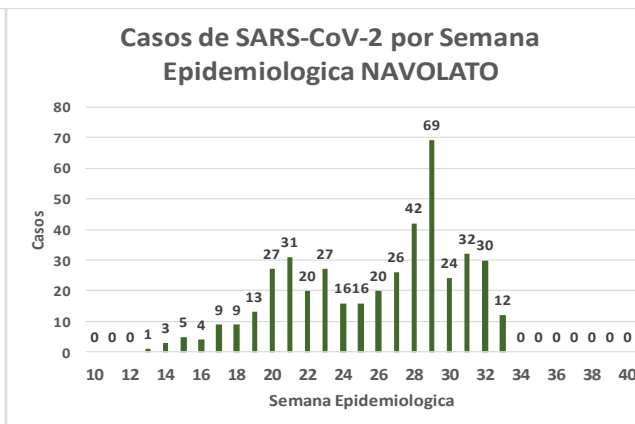
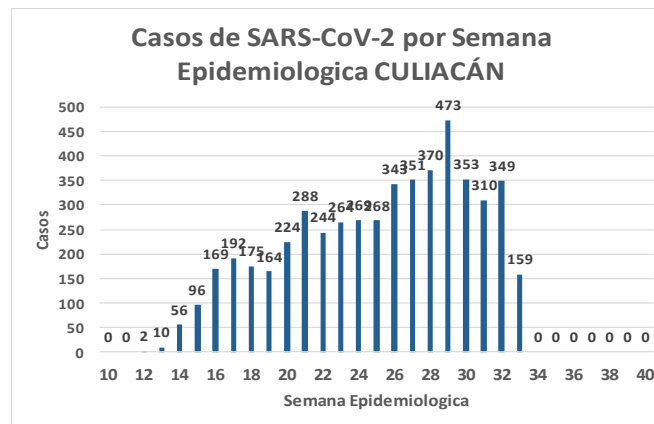
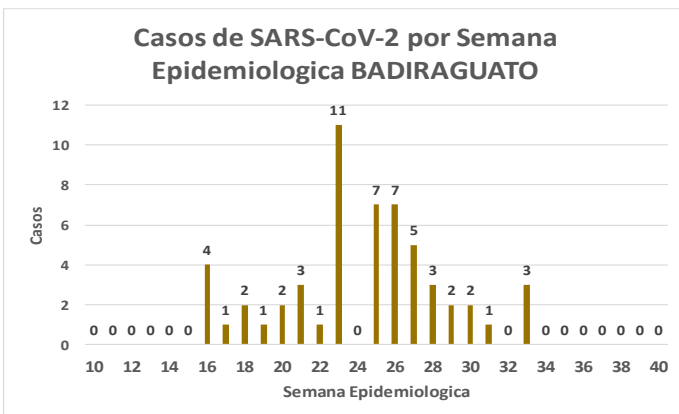
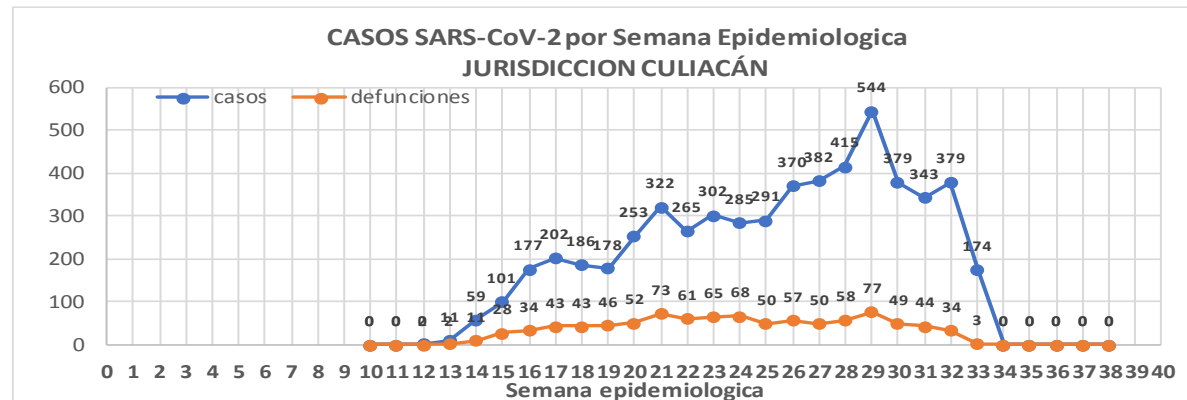
**Defunciones Jurisdicción Culiacán**



Datos actualizados al **martes, 11 de agosto de 2020**

JURISDICCION SANITARIA	Casos Acum. SARS-CoV-2*	%
<b>Jurisd. No. 4 Culiacán</b>	<b>5620</b>	<b>100.0%</b>
BADIRAGUATO	55	1.0%
CULIACAN	5129	91.3%
NAVOLATO	436	7.8%

\* Municipio de residencia



# COVID-19 Sinaloa: Muestreo de Casos JURISDICCIÓN CULIACÁN



**SALUD**  
SECRETARÍA DE SALUD

## Jurisd. No. 4 Culiacán

INSTITUCION	NO ADECUADO	RECHAZADA	NO RECIBIDA	SOSPECHOSOS	TOTAL CON MUESTRA	% SOSPECHOSOS
IMSS	0	162	60	4,737	4,959	42.3%
IMSS-OPORTUNIDADES	0	0	0	19	19	0.2%
ISSSTE	1	4	17	798	820	7.0%
PRIVADA	1	3	152	465	621	5.3%
SEDENA	0	0	0	11	11	0.1%
SEMAR	0	0	0	1	1	0.0%
SSA	13	24	23	4,617	4,677	39.9%
PEMEX	0	0	0	0	0	0.0%
ESTATAL	0	3	2	607	612	5.2%
MUNICIPAL	0	0	0	0	0	0.0%
<b>TOTAL</b>	<b>15</b>	<b>196</b>	<b>254</b>	<b>11,255</b>	<b>11,720</b>	<b>100.0%</b>

0.1% 1.7% 2.2% 96.0% 100.0%

## RESULTADO DEFINITIVO EN PLATAFORMA SISVER; JUR CULIACAN

SARS-CoV-2	5643
NEGATIVO	4778
NO RECIBIDA	254
INF AH1N1 PMD	26
RECHAZADA	196
B	26
A H3	7
METAPNEUMOVIRUS	1
ENTEROV//RHINOVIRUS	10
CORONA OC43	1
NO ADECUADO	15
INF A	4
CORONA 229E	1
CORONA NL63	1
CORONA HKU1	1
VSR	1
ADENOVIRUS	0
PARAINFLUENZA 3	1
NO SUBTIPIFICADO	1

NUEVA NORMALIDAD

948

Defunciones  
Jurisdicción  
Culiacán

INFORMACION AL DIA : martes, 11 de agosto de 2020

## SE TOMO MUESTRA PERO SIN RECEPCION EN LABORATORIO

Municipios	IMSS	IMSS-OPORTUNIDADES	ISSSTE	PRIVADA	SEDENA	SEMAR	SSA	PEMEX	ESTATAL	MUNICIPAL	TOTAL
BADIRAGUATO	1	0	0	1	0	0	7	0	0	0	9
CULIACAN	250	0	22	295	1	1	128	0	10	0	707
NAVOLATO	39	0	0	5	0	0	12	0	1	0	57
<b>TOTAL JURISDICCION</b>	<b>290</b>	<b>0</b>	<b>22</b>	<b>301</b>	<b>1</b>	<b>1</b>	<b>147</b>	<b>0</b>	<b>11</b>	<b>0</b>	<b>773</b>



# COVID-19 Sinaloa: Informe ejecutivo: JURISDICCIÓN CULIACÁN



**SALUD**  
SECRETARÍA DE SALUD

## Unidades de Salud que han reportado en SISVER

MUNICIPIO	CLUES	SECTOR	UNIDAD	Defunciones en la Semana Epidemiológica			Total Defunciones Asociadas a SarsCov-2	Casos confirmados en la Semana Epidemiológica			Total de Casos Confirmados	Tasa Letalidad X 100 (D/G)*100	Lugar Letalidad	PRUEBAS REALIZADAS en la Sem Epidemiológica			INDICE DE POSITIVIDAD	Lugar de Índice de POSITIVIDAD
				SEM EPI NUM-31	SEM EPI NUM-32	Aumento		SEM EPI NUM-31	SEM EPI NUM-32	Aumento				SEM EPI NUM-31	SEM EPI NUM-32	Aumento		
CULIACÁN	SLSSA000905	SSA	ADOLFO LOPEZ MATEOS (EL TAMARINDO)	0	0	0	0	0	0	0	0	-	-	0	0	0	-	-
CULIACÁN	XXDES002092	SSA	BRIGADA EPIDEMIOLOGICA CULIACAN	0	0	0	0	0	0	0	13	0.00	20	0	0	0	-	-
CULIACÁN	SLSMP000365	PRIVADA	CLINICA DE REHABILITACION Y ESPECIALIDADES	0	0	0	1	0	0	0	21	4.76	12	0	0	0	-	-
CULIACÁN	SLSMP000370	PRIVADA	CLINICA HOSPITAL CULIACAN S. A. DE C. V.	0	0	0	8	0	0	0	15	53.33	1	0	0	0	-	-
CULIACÁN	SLSSA000794	SSA	COSTA RICA	0	0	0	0	0	0	0	0	-	-	0	0	0	-	-
CULIACÁN	SLIST000073	ISSSTE	CULIACAN	0	0	0	0	0	0	0	6	0.00	20	0	0	0	-	-
CULIACÁN	SLSSA000753	SSA	CULIACAN	0	0	0	0	5	22	17	296	0.00	20	21	45	24	48.89	13
CULIACÁN	SLSSA000741	SSA	CULIACAN (AGUARUTO)	0	0	0	0	1	0	-1	5	0.00	20	1	0	-1	-	-
CULIACÁN	SLSSA000695	SSA	CULIACAN (PEMEX)	0	0	0	0	0	1	1	1	0.00	20	0	1	1	100.00	1
CULIACÁN	SLIST000085	ISSSTE	DR. M.CARDENAS DE LA VEGA	4	0	-4	202	18	51	33	597	33.84	4	38	71	33	71.83	8
CULIACÁN	SLSSA002474	SSA	EL DORADO	0	0	0	0	0	0	0	0	-	-	0	0	0	-	-
CULIACÁN	SLIMS000131	IMSS	HGR 1 CULIACAN	36	33	-3	476	107	77	-30	1,382	34.44	3	197	152	-45	50.66	11
CULIACÁN	SLIMS000184	IMSS	HGZMF 28 COSTA RICA	3	0	-3	48	13	7	-6	187	25.67	6	28	9	-19	77.78	6
CULIACÁN	SLSMP000534	PRIVADA	HOSPITAL ANGELES CULIACAN	0	0	0	0	0	0	0	2	0.00	20	0	0	0	-	-
CULIACÁN	SLSME000016	ESTATAL	HOSPITAL CIVIL DE CULIACAN	0	1	1	83	23	16	-7	410	20.24	8	38	22	-16	72.73	7
CULIACÁN	SLSSA000666	SSA	HOSPITAL GENERAL CULIACAN	0	0	0	126	14	37	23	601	20.97	7	35	59	24	62.71	9
CULIACÁN	SLSSA018265	SSA	HOSPITAL GENERAL EL DORADO	0	0	0	1	0	3	3	26	3.85	13	1	3	2	100.00	1
CULIACÁN	SLSSA000811	SSA	HOSPITAL INTEGRAL EL DORADO	0	0	0	0	0	0	0	2	0.00	20	0	0	0	-	-
CULIACÁN	SLSSA017582	SSA	HOSPITAL INTEGRAL VALLE DE SAN LORENZO	0	0	0	0	0	0	0	0	-	-	0	0	0	-	-
CULIACÁN	SLSSA017606	SSA	HOSPITAL MATERNO NEONATAL	0	0	0	1	4	6	2	29	3.45	14	8	13	5	46.15	14
CULIACÁN	SLSME000021	ESTATAL	HOSPITAL PEDIATRICO DE SINALOA	0	0	0	0	0	0	0	2	0.00	20	0	0	0	-	-
CULIACÁN	SLSSA002556	SSA	HOSPITAL PEDIATRICO DE SINALOA	1	0	-1	3	2	2	0	102	2.94	15	7	5	-2	40.00	15
CULIACÁN	SLSSA002643	SSA	JURISDICCION SANITARIA IV CULIACAN	0	0	0	2	61	85	24	1,001	0.20	19	119	214	95	39.72	16
CULIACÁN	SLSMP002815	PRIVADA	MEDICA DE LA CIUDAD	0	0	0	6	0	0	0	52	11.54	9	0	0	0	-	-
CULIACÁN	SLSSA000852	SSA	OBISPO	0	0	0	0	0	0	0	0	-	-	0	0	0	-	-
CULIACÁN	SLSSA017455	SSA	OFICINAS JURISDICCIONALES	0	0	0	0	0	0	0	34	0.00	20	0	0	0	-	-
CULIACÁN	SLSMP000440	PRIVADA	OPERADORA NUEVA CLINICA SANTA MARIA S.A DE C.V	0	0	0	3	0	0	0	6	50.00	2	0	0	0	-	-
CULIACÁN	SLSSA000876	SSA	QUILA	0	0	0	0	0	0	0	6	0.00	20	0	0	0	-	-
CULIACÁN	SLSMP000411	PRIVADA	SANATORIO BATIZ RAMOS	0	0	0	0	0	0	0	1	0.00	20	0	0	0	-	-
CULIACÁN	SLSMP000394	PRIVADA	SANATORIO CEMSI CHAPULTEPEC	0	0	0	0	0	0	0	2	0.00	20	0	0	0	-	-
CULIACÁN	SLIMS000143	IMSS	UMF 35 CULIACAN	0	0	0	5	35	22	-13	314	1.59	18	59	37	-22	59.46	10
CULIACÁN	SLIMS000155	IMSS	UMF 36 CULIACAN	0	0	0	11	14	21	7	165	6.67	10	25	26	1	80.77	5
CULIACÁN	SLIMS000160	IMSS	UMF 46 CULIACAN	1	0	-1	5	26	15	-11	170	2.94	15	34	18	-16	83.33	4
CULIACÁN	SLIMS000172	IMSS	UMF 52 CULIACAN	0	0	0	1	4	1	-3	20	5.00	11	7	2	-5	50.00	12
CULIACÁN	SLIMS000633	IMSS	UMF 55 CULIACAN	0	0	0	3	10	10	0	118	2.54	17	17	11	-6	90.91	3
CULIACÁN	SLIMS000196	IMSS	UMFH 22 EL DORADO	2	0	-2	4	2	0	-2	12	33.33	5	2	0	-2	-	-
<b>TOTAL MPIO. CULIACAN</b>				<b>47</b>	<b>34</b>	<b>-13</b>	<b>989</b>	<b>339</b>	<b>376</b>	<b>37</b>	<b>5,598</b>	<b>17.67</b>		<b>637</b>	<b>688</b>	<b>51</b>	<b>54.65</b>	
BADIRAGUATO	SLSSA018060	SSA	CARAVANA DE LA SALUD TIPO 0 EL CASTILLO	0	0	0	0	0	0	0	0	-	-	0	0	0	-	-
BADIRAGUATO	SLSSA000362	SSA	HIGUERAS DE ALVAREZ BORBOA(H DELOS MONZO	0	0	0	0	0	0	0	0	-	-	0	0	0	-	-
BADIRAGUATO	SLSSA000246	SSA	HOSPITAL INTEGRAL BADIRAGUATO	0	0	0	0	0	0	0	32	0.00	1	2	8	6	0.00	1
<b>TOTAL MPIO. BADIRAGUATO</b>				<b>0</b>	<b>0</b>	<b>0</b>	<b>0</b>	<b>0</b>	<b>0</b>	<b>0</b>	<b>32</b>	<b>0.00</b>		<b>2</b>	<b>8</b>	<b>6</b>	<b>0.00</b>	
NAVOLATO	SLIMS000435	IMSS	HGSMF 4 NAVOLATO	0	0	0	3	16	6	-10	156	1.92	2	25	12	-13	50.00	3
NAVOLATO	SLSSA002491	SSA	HOSPITAL INTEGRAL NAVOLATO	0	0	0	0	0	2	2	29	0.00	3	0	7	7	28.57	4
NAVOLATO	SLSSA002305	SSA	SAN PEDRO	0	0	0	0	0	1	1	6	0.00	3	0	1	1	100.00	1
NAVOLATO	SLIMS000440	IMSS	UMFH 11 VILLA JUAREZ	0	0	0	4	3	4	1	30	13.33	1	10	6	-4	66.67	2
<b>TOTAL MPIO. NAVOLATO</b>				<b>0</b>	<b>0</b>	<b>0</b>	<b>7</b>	<b>19</b>	<b>13</b>	<b>-6</b>	<b>221</b>	<b>3.17</b>		<b>35</b>	<b>26</b>	<b>-9</b>	<b>50.00</b>	
<b>TOTAL JURISDICCION 4, CULIACAN</b>				<b>47</b>	<b>34</b>	<b>-13</b>	<b>996</b>	<b>358</b>	<b>389</b>	<b>31</b>	<b>5,851</b>	<b>17.02</b>		<b>674</b>	<b>722</b>	<b>48</b>	<b>53.88</b>	

**NUEVA NORMALIDAD**

**INDICE DE POSITIVIDAD**  
**53.88**

**TASA DE LETALIDAD**  
**17.02**



# COVID-19 Sinaloa: Casos y Defunciones JURISDICCIÓN MAZATLÁN



**SALUD**  
SECRETARÍA DE SALUD

**NUEVA NORMALIDAD**

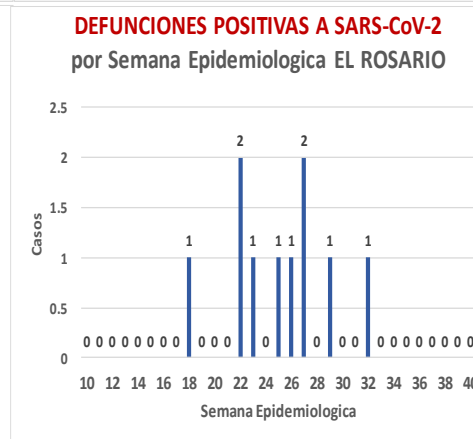
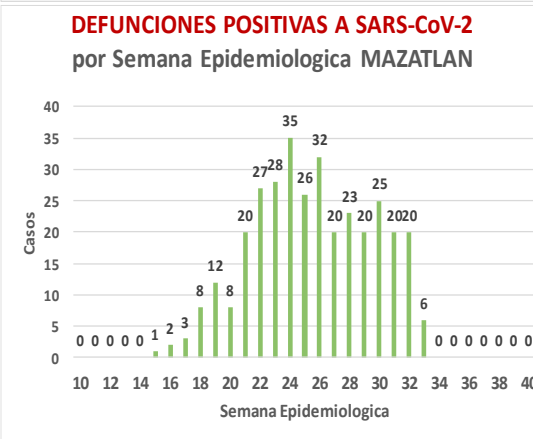
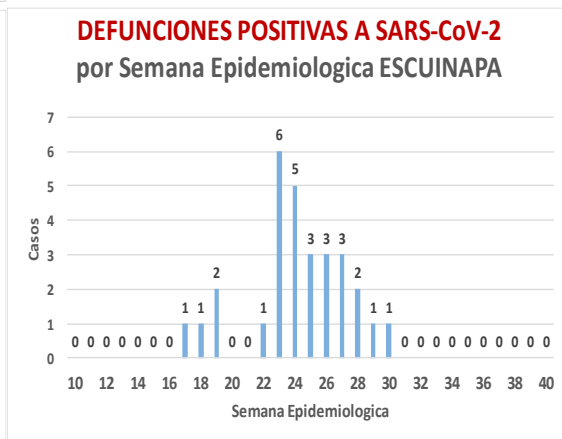
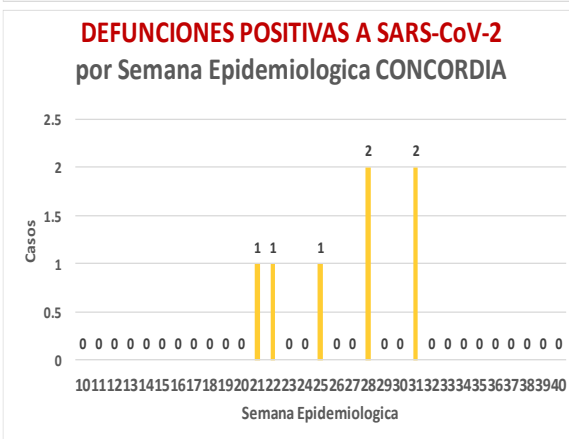
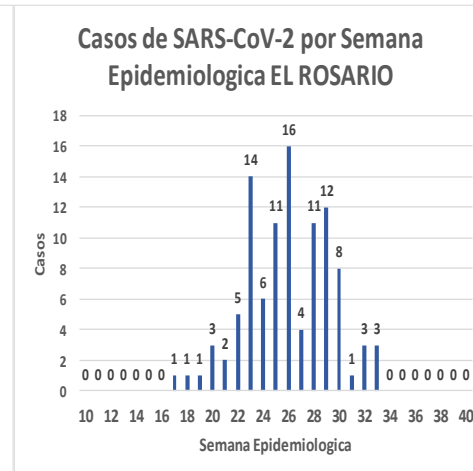
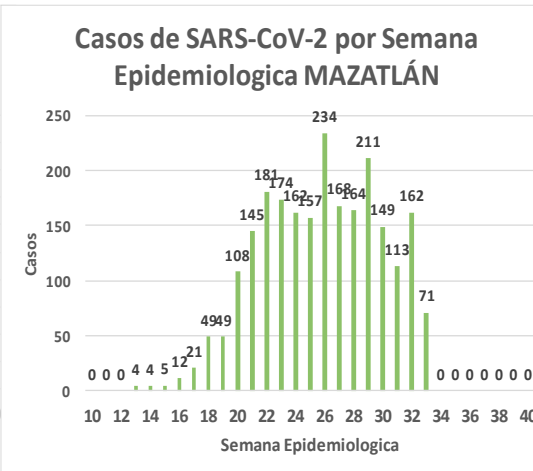
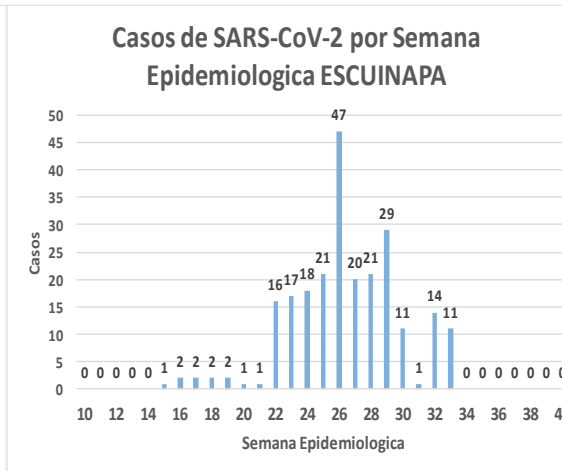
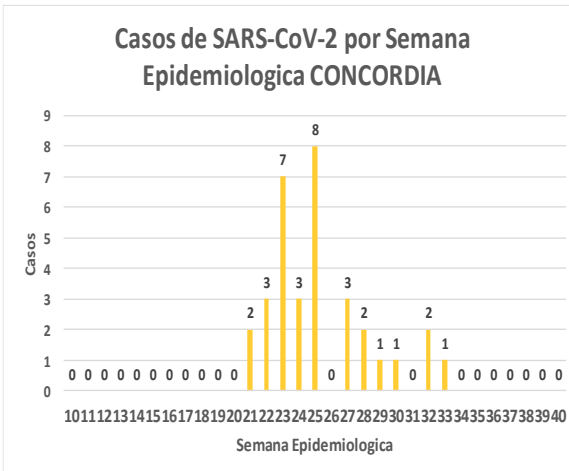
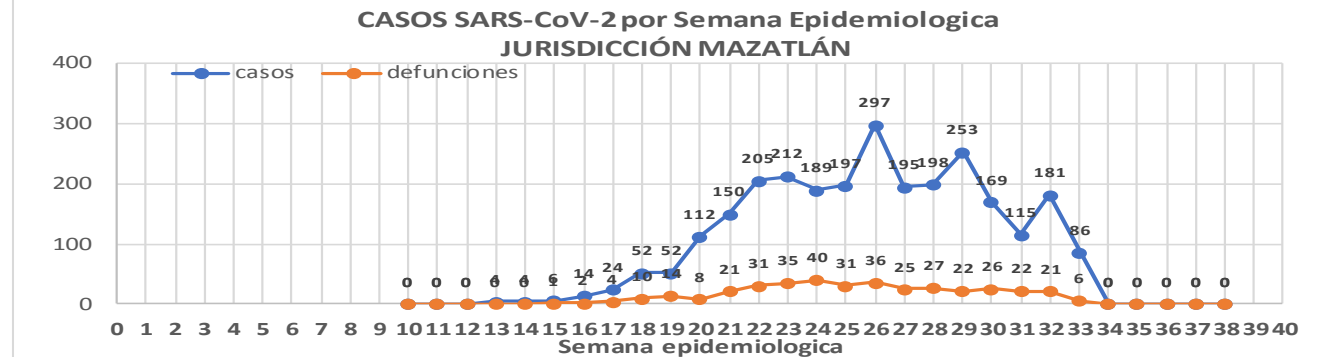
**382**  
Defunciones  
Jurisdicción  
Mazatlán



Datos actualizados al **martes, 11 de agosto de 2020**

JURISDICCION SANITARIA	Casos Acum. SARS-CoV-2*	%
<b>Jurisd. No. 6 Mazatlan</b>	<b>2715</b>	<b>100.0%</b>
CONCORDIA	33	1.2%
ESCUINAPA	237	8.7%
<b>MAZATLAN</b>	<b>2343</b>	<b>86.3%</b>
ROSARIO	102	3.8%

\* Municipio de residencia



# COVID-19 Sinaloa: Muestreo de Casos **JURISDICCIÓN MAZATLÁN**



**SALUD**  
SECRETARÍA DE SALUD

**NUEVA  
NORMALIDAD**

**382**

**Defunciones  
Jurisdicción  
MAZATLÁN**



## Jurisd. No. 6 Mazatlan

INSTITUCION	NO ADECUADO	RECHAZADA	NO RECIBIDA	SOSPECHOSOS	TOTAL CON MUESTRA	% SOSPECHOSOS
IMSS	0	22	9	1,666	1,697	35.2%
IMSS-OPORTUNIDADES	0	11	0	136	147	3.0%
ISSSTE	0	9	3	278	290	6.0%
PRIVADA	2	0	1	226	229	4.7%
SEDENA	0	2	2	170	174	3.6%
SEMAR	0	7	2	111	120	2.5%
SSA	5	10	7	1,894	1,916	39.7%
PEMEX	0	0	0	3	3	0.1%
ESTATAL	0	0	0	1	1	0.0%
MUNICIPAL	2	0	0	245	247	5.1%
<b>TOTAL</b>	<b>9</b>	<b>61</b>	<b>24</b>	<b>4,730</b>	<b>4,824</b>	<b>100.0%</b>

0.2%    1.3%    0.5%    98.1%    100.0%

## RESULTADO DEFINITIVO EN PLATAFORMA SISVER; JUR MAZATLÁN

<b>SARS-CoV-2</b>	<b>2733</b>
NEGATIVO	1711
NO RECIBIDA	24
INF AH1N1 PMD	4
RECHAZADA	61
B	7
A H3	6
METAPNEUMOVIRUS	1
ENTEROV//RHINOVIRUS	1
CORONA OC43	0
NO ADECUADO	9
INF A	0
CORONA 229E	0
CORONA NL63	0
CORONA HKU1	0
VSR	0
ADENOVIRUS	0
PARAINFLUENZA 3	0
NO SUBTIPIFICADO	0

INFORMACION AL DIA : martes, 11 de agosto de 2020

## SE TOMO MUESTRA PERO SIN RECEPCION EN LABORATORIO

Municipios	IMSS	IMSS- OPORTUNIDADES	ISSSTE	PRIVADA	SEDENA	SEMAR	SSA	PEMEX	ESTATAL	MUNICIPAL	TOTAL
CONCORDIA	0	0	0	1	0	0	6	0	0	0	7
ESCUINAPA	0	0	1	0	0	0	13	0	0	0	14
MAZATLAN	83	4	15	56	13	8	46	0	0	7	232
ROSARIO	1	1	4	3	0	0	5	0	0	0	253
<b>TOTAL</b>	<b>84</b>	<b>5</b>	<b>20</b>	<b>60</b>	<b>13</b>	<b>8</b>	<b>70</b>	<b>0</b>	<b>0</b>	<b>7</b>	<b>506</b>

# COVID-19 Sinaloa: Informe ejecutivo: JURISDICCIÓN MAZATLÁN

## Unidades de Salud que han reportado en SISVER

MUNICIPIO	CLUES	SECTOR	UNIDAD	Defunciones en la Semana Epidemiológica			Total Defunciones Asociadas a SarsCov-2	Casos confirmados en la Semana Epidemiológica			Total de Casos Confirmados	Tasa letalidad X 100 (D/G)*100	Lugar Letalidad	PRUEBAS REALIZADAS en la Sem Epidemiologica			INDICE DE POSITIVIDAD	Lugar de Índice de POSITIVIDAD
				SEM EPI NUM-31	SEM EPI NUM-32	Aumento		SEM EPI NUM-31	SEM EPI NUM-32	Aumento				SEM EPI NUM-31	SEM EPI NUM-32	Aumento		
MAZATLÁN	XXDES002099	SSA	BRIGADA EPIDEMIOLOGICA MAZATLAN	0	0	0	0	0	0	0	-	-	0	0	0	-	-	
MAZATLÁN	SLSMP000732	PRIVADA	CLINICA HOSPITAL MARIA DEL MAR	0	0	0	2	0	0	0	11	18.18	6	0	0	0	-	
MAZATLÁN	SLSMP000621	PRIVADA	CLINICA DEL MAR DE MAZATLAN S.A DE C.V.	0	0	0	3	0	3	3	22	13.64	7	0	5	5	60.00	
MAZATLÁN	SLIMS000341	IMSS	HGZMF 3 MAZATLAN	10	13	3	182	77	61	-16	843	21.59	4	134	117	-17	52.14	
MAZATLÁN	SLSSA002585	SSA	HOSPITAL GENERAL DE MAZATLAN	0	0	0	56	5	16	11	233	24.03	3	10	22	12	72.73	
MAZATLÁN	SLSMM000014	MUNICIPAL	HOSPITAL MARGARITA MAZA DE JUAREZ	0	0	0	10	4	11	7	157	6.37	11	10	13	3	84.62	
MAZATLÁN	SLSMP002844	PRIVADA	HOSPITAL MARINA MAZATLAN	0	0	0	5	0	3	3	59	8.47	10	0	6	6	50.00	
MAZATLÁN	SLSDN000016	SEDENA	HOSPITAL MILITAR REGIONAL DE MAZATLAN, SIN.	2	3	1	16	3	13	10	135	11.85	8	4	15	11	86.67	
MAZATLÁN	SLSMA000022	SEMAR	HOSPITAL NAVAL DE MAZATLAN	2	0	-2	21	1	7	6	72	29.17	2	2	8	6	87.50	
MAZATLÁN	SLSMP000616	PRIVADA	HOSPITAL SHARP MAZATLAN S. A DE C. V.	0	0	0	7	0	0	0	35	20.00	5	0	0	0	-	
MAZATLÁN	SLIMO000733	IMSS-OPORTUNIDADES	HR VILLA UNION	0	1	1	8	6	6	0	86	9.30	9	14	10	-4	60.00	
MAZATLÁN	SLSSA002655	SSA	JURISDICCION SANITARIA VI MAZATLAN	0	0	0	0	8	20	12	292	0.00	14	23	40	17	50.00	
MAZATLÁN	SLIST000196	ISSSTE	MAZATLAN	7	5	-2	65	3	14	11	186	34.95	1	5	19	14	73.68	
MAZATLÁN	SLSSA001576	SSA	MAZATLAN (COL. 20 DE NOVIEMBRE)	0	0	0	0	0	0	0	0	-	-	0	0	0	-	
MAZATLÁN	SLSSA001605	SSA	MAZATLAN (COL. CENTRO)	0	0	0	0	2	12	10	273	0.00	14	4	21	17	57.14	
MAZATLÁN	SLSSA017501	SSA	OFICINAS JURISDICCIONALES	0	0	0	0	0	0	0	0	-	-	0	0	0	-	
MAZATLÁN	SLIMS000353	IMSS	UMF 45 MAZATLAN	0	0	0	1	4	1	-3	43	2.33	13	5	1	-4	100.00	
MAZATLÁN	SLIMS000645	IMSS	UMF 56 PRADOS	1	0	-1	2	2	2	0	38	5.26	12	6	2	-4	100.00	
MAZATLÁN	SLSSA002515	SSA	VALLE DEL JARIPILLO	0	0	0	0	0	0	0	0	-	-	1	0	-1	-	
<b>TOTAL MPIO. MAZATLAN</b>				<b>22</b>	<b>22</b>	<b>0</b>	<b>378</b>	<b>115</b>	<b>169</b>	<b>54</b>	<b>2,485</b>	<b>15.21</b>		<b>218</b>	<b>279</b>	<b>61</b>	<b>60.57</b>	
CONCORDIA	XXDES002097	SSA	BRIGADA EPIDEMIOLOGICA CONCORDIA	0	0	0	0	0	0	0	0	-	-	0	0	0	-	
CONCORDIA	SLSSA000485	SSA	CONCORDIA	0	0	0	0	0	0	0	10	0.00	1	0	0	0	-	
CONCORDIA	SLSSA000473	SSA	HOSPITAL INTEGRAL CONCORDIA	0	0	0	0	0	0	0	9	0.00	1	0	1	1	0.00	
<b>TOTAL MPIO. CONCORDIA</b>				<b>0</b>	<b>0</b>	<b>0</b>	<b>0</b>	<b>0</b>	<b>0</b>	<b>0</b>	<b>19</b>	<b>0.00</b>		<b>0</b>	<b>1</b>	<b>1</b>	<b>0.00</b>	
ROSARIO	SLIMO000832	IMSS-OPORTUNIDADES	EL POZOLE	0	0	0	0	0	0	0	0	-	-	0	0	0	-	
ROSARIO	SLIST000225	ISSSTE	EL ROSARIO	0	0	0	0	0	0	0	1	0.00	2	0	0	0	-	
ROSARIO	SLSSA001873	SSA	HOSPITAL INTEGRAL DE EL ROSARIO	0	0	0	2	0	0	0	57	3.51	1	0	2	2	0.00	
ROSARIO	SLIMS000406	IMSS	UMFH 31 EL ROSARIO	0	0	0	0	0	0	0	3	0.00	2	0	0	0	-	
<b>TOTAL MPIO. ROSARIO</b>				<b>0</b>	<b>0</b>	<b>0</b>	<b>2</b>	<b>0</b>	<b>0</b>	<b>0</b>	<b>61</b>	<b>3.28</b>		<b>0</b>	<b>2</b>	<b>2</b>	<b>0.00</b>	
ESCUINAPA	SLSSA001132	SSA	ESCUINAPA	0	0	0	1	0	0	0	11	9.09	2	0	0	0	-	
ESCUINAPA	SLSSA018253	SSA	HOSPITAL GENERAL ESCUINAPA	0	0	0	12	0	13	13	177	6.78	3	0	17	17	76.47	
ESCUINAPA	SLSSA001173	SSA	TEACAPAN	0	0	0	0	0	0	0	0	-	-	0	0	0	-	
ESCUINAPA	SLIMS000230	IMSS	UMFH 29 ESCUINAPA	0	0	0	2	0	0	0	16	12.50	1	0	1	1	0.00	
<b>TOTAL MPIO. ESCUINAPA</b>				<b>0</b>	<b>0</b>	<b>0</b>	<b>15</b>	<b>0</b>	<b>13</b>	<b>13</b>	<b>204</b>	<b>7.35</b>		<b>0</b>	<b>18</b>	<b>18</b>	<b>72.22</b>	
<b>TOTAL JURISDICCION 6, MAZATLÁN</b>				<b>22</b>	<b>22</b>	<b>0</b>	<b>395</b>	<b>115</b>	<b>182</b>	<b>67</b>	<b>2,769</b>	<b>14.27</b>		<b>218</b>	<b>300</b>	<b>82</b>	<b>60.67</b>	

**NUEVA NORMALIDAD**

**INDICE DE POSITIVIDAD**  
**60.67**

**TASA DE LETALIDAD**  
**14.27**



# COVID-19 Sinaloa: Casos y Defunciones **JURISDICCIÓN GUASAVE**



**NUEVA NORMALIDAD**

**366**

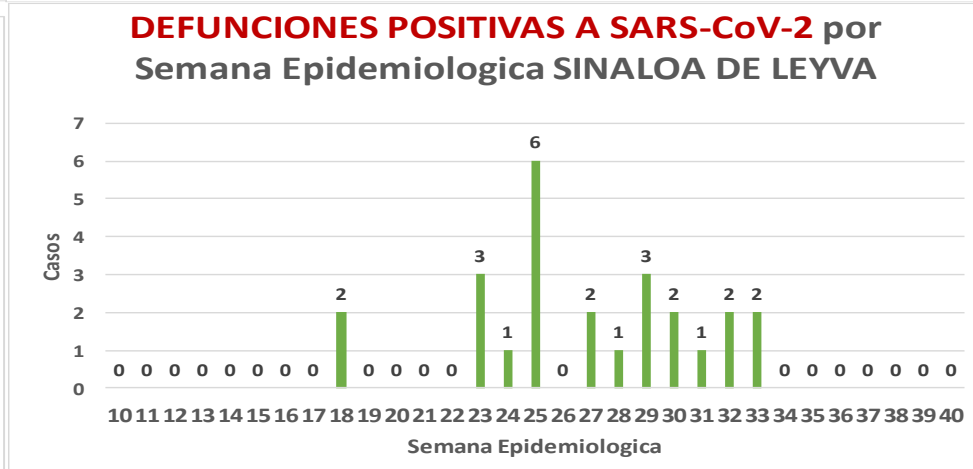
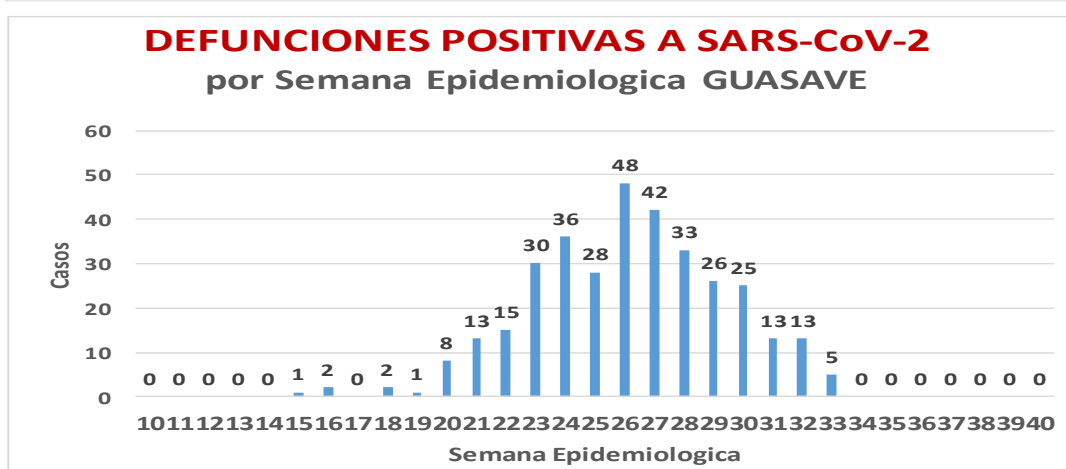
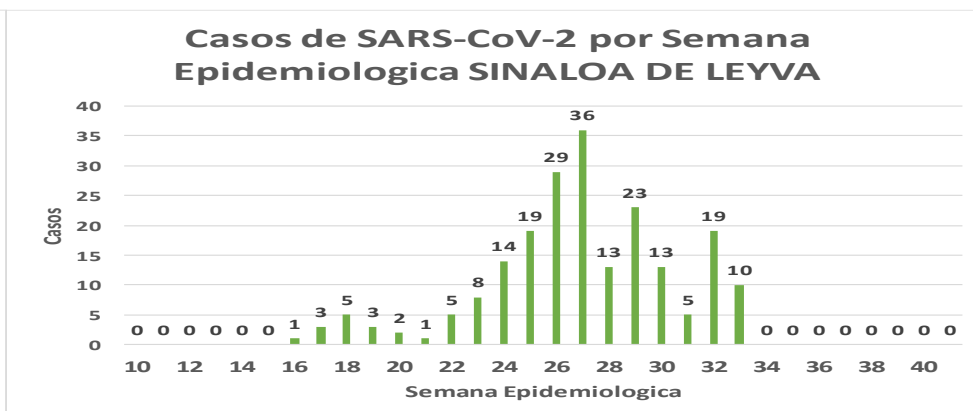
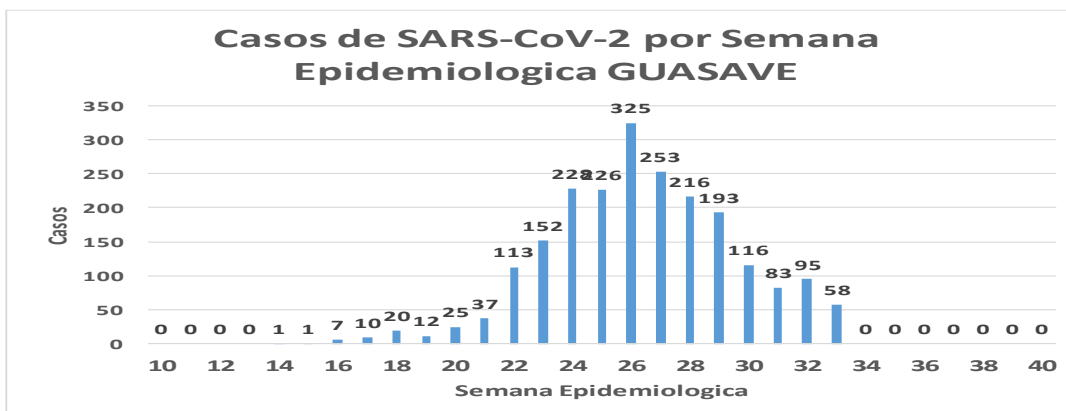
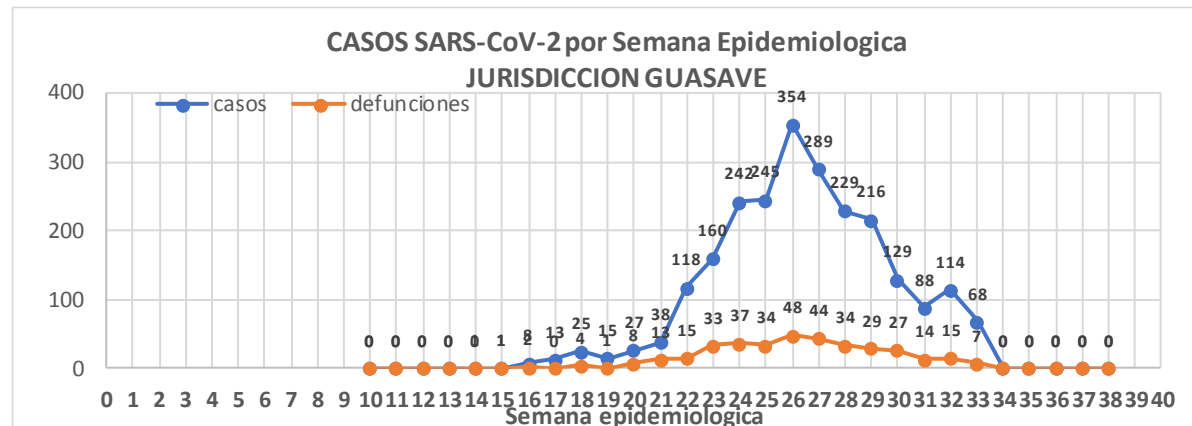
**Defunciones Jurisdicción GUASAVE**



Datos actualizados al **martes, 11 de agosto de 2020**

JURISDICCION SANITARIA	Casos Acum. SARS-CoV-2*	%
Jurisd. No. 2 Guasave	2380	100.0%
GUASAVE	2171	91.2%
SINALOA	209	8.8%

\* Municipio de residencia



# COVID-19 Sinaloa: Muestreo de Casos **JURISDICCIÓN GUASAVE**



**SALUD**  
SECRETARÍA DE SALUD

**NUEVA  
NORMALIDAD**

**366**

**Defunciones  
Jurisdicción  
GUASAVE**



RESULTADO DEFINITIVO EN PLATAFORMA SISVER; JUR GUASAVE	
SARS-CoV-2	2396
NEGATIVO	1527
NO RECIBIDA	8
INF AH1N1 PMD	11
RECHAZADA	95
B	7
A H3	6
METAPNEUMOVIRUS	2
ENTEROV//RHINOVIRUS	3
CORONA OC43	0
NO ADECUADO	6
INF A	0
CORONA 229E	0
CORONA NL63	0
CORONA HKU1	0
VSR	0
ADENOVIRUS	0
PARAINFLUENZA 3	0
NO SUBTIPIFICADO	0

Jurisd. No. 2 Guasave						
INSTITUCION	NO ADECUADO	RECHAZADA	NO RECIBIDA	SOSPECHOSOS	TOTAL CON MUESTRA	% SOSPECHOSOS
IMSS	0	81	8	2,486	2,575	60.8%
IMSS-OPORTUNIDADES	0	2	0	12	14	0.3%
ISSSTE	1	0	0	74	75	1.8%
PRIVADA	0	0	0	34	34	0.8%
SEDENA	0	0	0	0	0	0.0%
SEMAR	0	0	0	3	3	0.1%
SSA	5	12	0	1,512	1,529	36.1%
PEMEX	0	0	0	1	1	0.0%
ESTATAL	0	0	0	7	7	0.2%
MUNICIPAL	0	0	0	0	0	0.0%
<b>TOTAL</b>	<b>6</b>	<b>95</b>	<b>8</b>	<b>4,129</b>	<b>4,238</b>	<b>100.0%</b>
	0.1%	2.2%	0.2%	97.4%	100.0%	

INFORMACION AL DIA : martes, 11 de agosto de 2020

## SE TOMO MUESTRA PERO SIN RECEPCION EN LABORATORIO

Municipios	IMSS	IMSS-OPORTUNIDADES	ISSSTE	PRIVADA	SEDENA	SEMAR	SSA	PEMEX	ESTATAL	MUNICIPAL	TOTAL
GUASAVE	152	0	3	8	0	0	13	0	0	0	176
SINALOA	1	0	0	2	0	0	1	0	0	0	4
<b>TOTAL JURISDICCION</b>	<b>153</b>	<b>0</b>	<b>3</b>	<b>10</b>	<b>0</b>	<b>0</b>	<b>14</b>	<b>0</b>	<b>0</b>	<b>0</b>	<b>180</b>



# COVID-19 Sinaloa: Informe ejecutivo: JURISDICCIÓN GUASAVE



## Unidades de Salud que han reportado en SISVER

MUNICIPIO	CLUES	SECTOR	UNIDAD	Defunciones en la Semana Epidemiológica			Total Defunciones Asociadas a SarsCov-2	Casos confirmados en la Semana Epidemiológica			Total de Casos Confirmados	Tasa letalidad X 100 (D/G)*100	Lugar Letalidad	PRUEBAS REALIZADAS en la Sem Epidemiológica			INDICE DE POSITIVIDAD	Lugar de Índice de Positividad
				SEM EPI NUM-31	SEM EPI NUM-32	Aumento		SEM EPI NUM-31	SEM EPI NUM-32	Aumento				SEM EPI NUM-31	SEM EPI NUM-32	Aumento		
GUASAVE	SLSSA001296	SSA	BACHOCO	0	0	0	0	0	0	0	1	0.00	4	0	0	0	-	-
GUASAVE	SLSSA001301	SSA	BAMOA	0	0	0	0	0	0	0	5	0.00	4	0	0	0	-	-
GUASAVE	XXDES002086	SSA	BRIGADA EPIDEMIOLOGICA GUASAVE	0	0	0	0	0	0	0	0	-	-	0	0	0	-	-
GUASAVE	SLSSA018224	SSA	CENTRO DE SALUD GUASAVE II	0	0	0	1	16	30	14	430	0.23	3	38	59	21	50.85	2
GUASAVE	SLSSA001354	SSA	COREREPE (EL GALLO)	0	0	0	0	0	0	0	1	0.00	4	0	0	0	-	-
GUASAVE	SLSSA001366	SSA	EL CUBILETE (EL NUMERO UNO)	0	0	0	0	0	0	0	2	0.00	4	0	0	0	-	-
GUASAVE	SLSSA001412	SSA	EL HUITUSSI	0	0	0	0	0	0	0	0	-	-	0	0	0	-	-
GUASAVE	SLSSA001395	SSA	GABRIEL LEYVA SOLANO (BENITO JUAREZ)	0	0	0	0	0	0	0	2	0.00	4	0	0	0	-	-
GUASAVE	SLSSA001383	SSA	GABRIEL LEYVA SOLANO (EL BATAMOTE)	0	0	0	0	0	0	0	1	0.00	4	0	0	0	-	-
GUASAVE	SLIST000160	ISSSTE	GUASAVE	0	0	0	0	0	0	0	0	-	-	0	0	0	-	-
GUASAVE	SLIMS000271	IMSS	HGZMF 32 GUASAVE	11	10	-1	213	53	54	1	1,388	15.35	2	105	89	-16	60.67	1
GUASAVE	SLSSA001255	SSA	HOSPITAL GENERAL GUASAVE	1	0	-1	72	5	8	3	214	33.64	1	9	16	7	50.00	3
GUASAVE	SLSSA001400	SSA	JUAN JOSE RIOS	0	0	0	0	0	0	0	4	0.00	4	0	0	0	-	-
GUASAVE	SLSSA001313	SSA	LA BRECHA	0	0	0	0	0	0	0	2	0.00	4	0	0	0	-	-
GUASAVE	SLSSA001511	SSA	LA TRINIDAD	0	0	0	0	0	0	0	3	0.00	4	0	0	0	-	-
GUASAVE	SLSSA001470	SSA	LAS QUEMAZONES	0	0	0	0	0	0	0	1	0.00	4	0	0	0	-	-
GUASAVE	SLSSA001424	SSA	LEON FONSECA (ESTACION VERDURA)	0	0	0	0	0	0	0	3	0.00	4	0	0	0	-	-
GUASAVE	SLSSA001436	SSA	NIO	0	0	0	0	0	0	0	3	0.00	4	0	0	0	-	-
GUASAVE	SLSSA001441	SSA	PALOS BLANCOS	0	0	0	0	0	0	0	3	0.00	4	0	0	0	-	-
GUASAVE	SLSSA001506	SSA	SAN RAFAEL (GRAL.MIGUEL VALLE DAVALOS)	0	0	0	0	0	0	0	3	0.00	4	0	0	0	-	-
GUASAVE	SLIMS000312	IMSS	UMFH 15 JUAN JOSE RIOS	0	0	0	0	0	0	0	4	0.00	4	0	0	0	-	-
<b>TOTAL MPIO. GUASAVE</b>				<b>12</b>	<b>10</b>	<b>-2</b>	<b>286</b>	<b>74</b>	<b>92</b>	<b>18</b>	<b>2070</b>	<b>13.82</b>		<b>152</b>	<b>164</b>	<b>12</b>	<b>56.10</b>	
SINALOA	SLSSA002211	SSA	ESTACION NARANJO	0	0	0	0	0	0	0	4	0.00	1	0	0	0	-	-
SINALOA	SLSSA002141	SSA	SINALOA DE LEYVA	0	0	0	0	3	8	5	87	0.00	1	9	13	4	61.54	-
SINALOA	SLSSA017361	SSA	UNIDAD TECNICO ADMINSTRATIVA	0	0	0	0	0	0	0	0	-	-	0	0	0	-	-
<b>TOTAL MPIO. SINALOA DE LEYVA</b>				<b>0</b>	<b>0</b>	<b>0</b>	<b>0</b>	<b>3</b>	<b>8</b>	<b>5</b>	<b>91</b>	<b>0.00</b>		<b>9</b>	<b>13</b>	<b>4</b>	<b>61.54</b>	
<b>TOTAL JURISDICCION 2, GUASAVE</b>				<b>12</b>	<b>10</b>	<b>-2</b>	<b>286</b>	<b>77</b>	<b>100</b>	<b>23</b>	<b>2,161</b>	<b>13.23</b>		<b>161</b>	<b>177</b>	<b>16</b>	<b>56.50</b>	

**NUEVA NORMALIDAD**

**INDICE DE POSITIVIDAD 56.5**

**TASA DE LETALIDAD 13.23**



# COVID-19 Sinaloa: Casos y Defunciones **JURISDICCION GUAMUCHIL**



**SALUD**  
SECRETARÍA DE SALUD

**NUEVA NORMALIDAD**

**170**

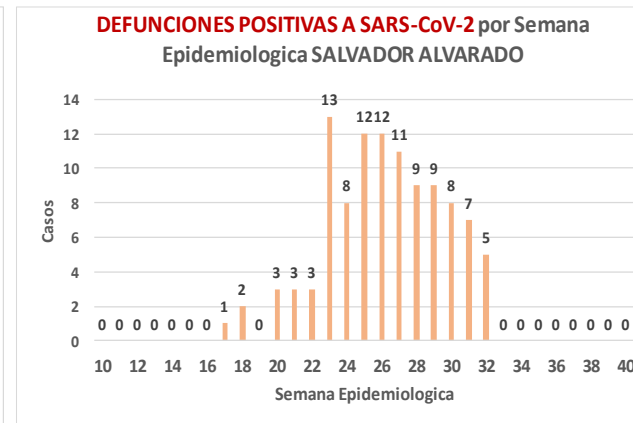
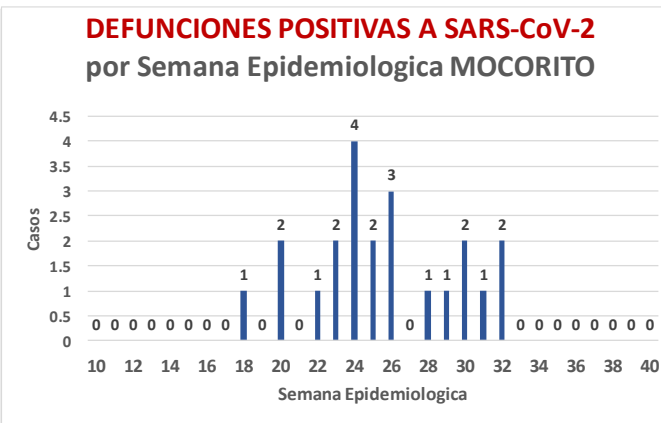
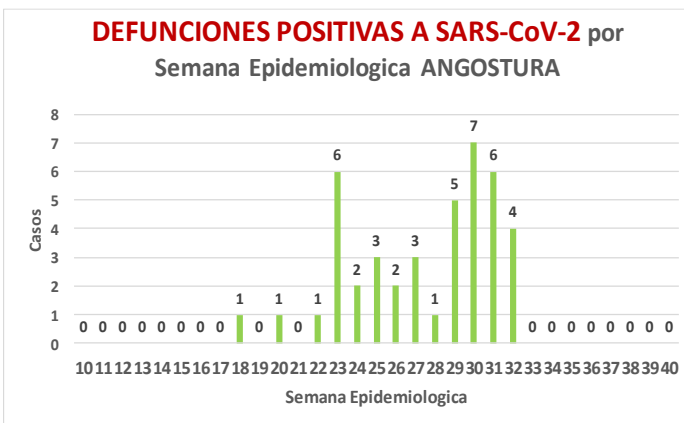
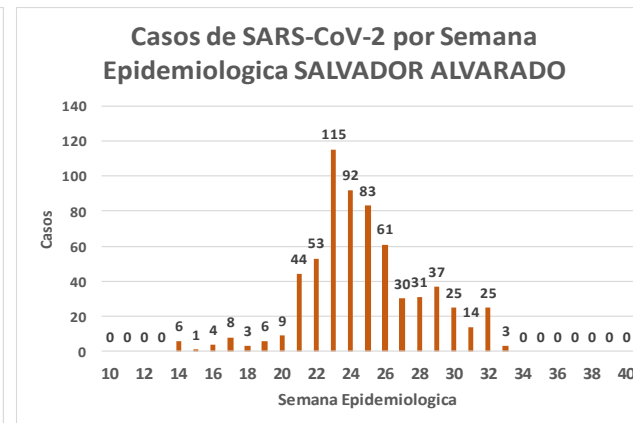
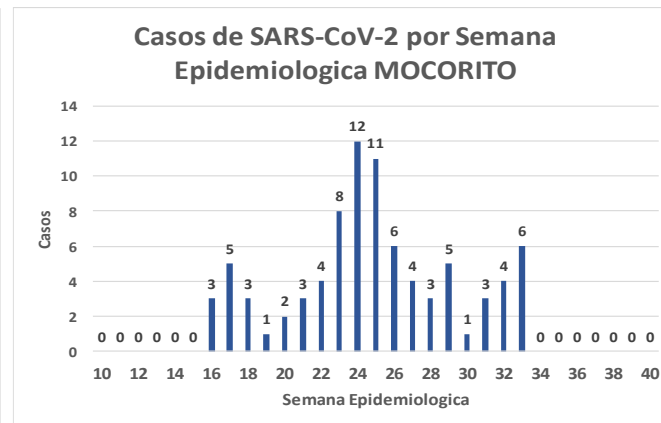
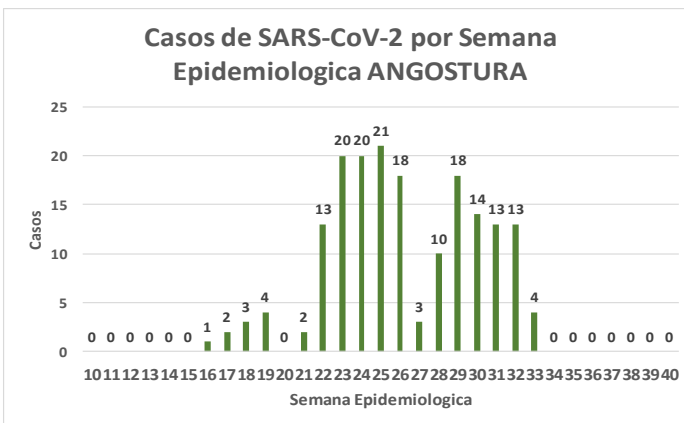
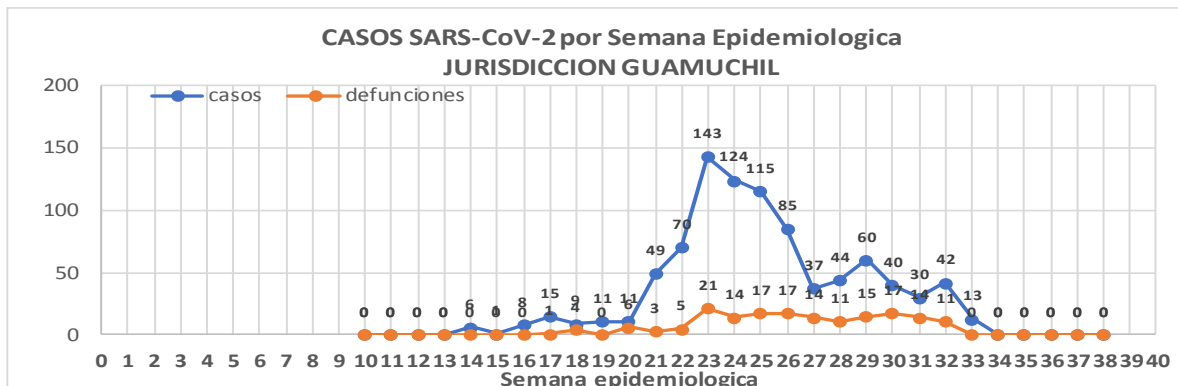
**Defunciones Jurisdicción GUAMUCHIL**



Datos actualizados al **martes, 11 de agosto de 2020**

JURISDICCION SANITARIA	Casos Acum. SARS-CoV-2*	%
<b>Jurisd. No. 3 Guamuchil</b>	<b>913</b>	<b>100.0%</b>
ANGOSTURA	179	19.6%
MOCORITO	84	9.2%
SALVADOR ALVARADO	650	71.2%

\* Municipio de residencia



# COVID-19 Sinaloa: Muestreo de Casos **JURISDICCIÓN GUAMUCHIL**



## Jurisd. No. 3 Guamuchil

INSTITUCION	NO ADECUADO	RECHAZADA	NO RECIBIDA	SOSPECHOSOS	TOTAL CON MUESTRA	% SOSPECHOSOS
IMSS	0	5	1	432	438	29.9%
IMSS-OPORTUNIDADES	0	0	0	0	0	0.0%
ISSSTE	0	1	0	57	58	4.0%
PRIVADA	0	0	1	16	17	1.2%
SEDENA	0	0	0	2	2	0.1%
SEMAR	0	0	0	0	0	0.0%
SSA	1	6	0	932	939	64.1%
PEMEX	0	0	0	0	0	0.0%
ESTATAL	0	0	0	10	10	0.7%
MUNICIPAL	0	0	0	0	0	0.0%
<b>TOTAL</b>	<b>1</b>	<b>12</b>	<b>2</b>	<b>1,449</b>	<b>1,464</b>	<b>100.0%</b>
	0.1%	0.8%	0.1%	99.0%	100.0%	

RESULTADO DEFINITIVO EN PLATAFORMA SISVER; JUR GUAMUCHIL	
SARS-CoV-2	916
NEGATIVO	491
NO RECIBIDA	2
INF AH1N1 PMD	0
RECHAZADA	12
B	1
A H3	0
METAPNEUMOVIRUS	0
ENTEROV//RHINOVIRUS	3
CORONA OC43	0
NO ADECUADO	1
INF A	0
CORONA 229E	0
CORONA NL63	0
CORONA HKU1	0
VSR	0
ADENOVIRUS	0
PARAINFLUENZA 3	0
NO SUBTIPIFICADO	0

NUEVA NORMALIDAD

170

Defunciones  
Jurisdicción  
GUAMUCHIL

INFORMACION AL DIA : martes, 11 de agosto de 2020

## SE TOMO MUESTRA PERO SIN RECEPCION EN LABORATORIO

Municipios	IMSS	IMSS-OPORTUNIDADES	ISSSTE	PRIVADA	SEDENA	SEMAR	SSA	PEMEX	ESTATAL	MUNICIPAL	TOTAL
ANGOSTURA	3	0	0	2	0	0	4	0	0	0	9
MOCORITO	0	0	1	7	0	0	3	0	0	0	11
SALVADOR ALVARADO	14	0	0	0	0	0	4	0	0	0	18
<b>TOTAL JURISDICCION</b>	<b>17</b>	<b>0</b>	<b>1</b>	<b>9</b>	<b>0</b>	<b>0</b>	<b>11</b>	<b>0</b>	<b>0</b>	<b>0</b>	<b>38</b>



# COVID-19 Sinaloa: Informe ejecutivo: JURISDICCIÓN GUAMUCHIL

## Unidades de Salud que han reportado en SISVER

MUNICIPIO	CLUES	SECTOR	UNIDAD	Defunciones en la Semana Epidemiológica			Total Defunciones Asociadas a SarsCov-2	Casos confirmados en la Semana Epidemiológica			Total de Casos Confirmados	Tasa letalidad X 100 (D/G)*100	Lugar Letalidad	PRUEBAS REALIZADAS en la Sem Epidemiológica			INDICE DE POSITIVIDAD	Lugar de Índice de POSITIVIDAD
				SEM EPI NUM-31	SEM EPI NUM-32	Aumento		SEM EPI NUM-31	SEM EPI NUM-32	Aumento				SEM EPI NUM-31	SEM EPI NUM-32	Aumento		
SALVADOR ALVARADO	SLSSA001955	SSA	CENTRO DE SALUD GUAMUCHIL	0	0	0	0	0	0	0	-	-	0	0	0	-	-	
SALVADOR ALVARADO	SLIST000230	ISSSTE	GUAMUCHIL	0	0	0	0	0	0	0	-	-	0	0	0	-	-	
SALVADOR ALVARADO	SLIMS000411	IMSS	HGSMF 30 GUAMUCHIL	10	8	-2	84	13	25	12	275	30.55	1	15	29	14	86.21	
SALVADOR ALVARADO	SLSSA018113	SSA	HOSPITAL GENERAL DE GUAMUCHIL	1	3	2	48	4	10	6	274	17.52	2	16	14	-2	71.43	
SALVADOR ALVARADO	SLSSA002631	SSA	JURISDICCION SANITARIA III GUAMUCHIL	0	0	0	0	1	3	2	222	0.00	3	4	8	4	37.50	
<b>TOTAL MPIO. SALVADOR ALVARADO</b>				<b>11</b>	<b>11</b>	<b>0</b>	<b>132</b>	<b>18</b>	<b>38</b>	<b>20</b>	<b>771</b>	<b>17.12</b>		<b>35</b>	<b>51</b>	<b>16</b>	<b>74.51</b>	
ANGOSTURA	SLSSA000193	SSA	HOSPITAL INTEGRAL ANGOSTURA	0	0	0	0	1	0	-1	19	0.00	1	1	0	-1	-	
ANGOSTURA	SLIMS000090	IMSS	UMF 51 LA ANGOSTURA	0	0	0	0	0	0	0	0	-	-	0	0	0	-	
<b>TOTAL MPIO. ANGOSTURA</b>				<b>0</b>	<b>0</b>	<b>0</b>	<b>0</b>	<b>1</b>	<b>0</b>	<b>-1</b>	<b>19</b>	<b>0.00</b>		<b>1</b>	<b>0</b>	<b>-1</b>	<b>-</b>	
MOCORITO	SLSSA001716	SSA	HOSPITAL INTEGRAL MOCORITO	0	0	0	1	0	0	0	16	6.25	1	0	0	0	-	
<b>TOTAL MPIO. MOCORITO</b>				<b>0</b>	<b>0</b>	<b>0</b>	<b>1</b>	<b>0</b>	<b>0</b>	<b>0</b>	<b>16</b>	<b>6.25</b>		<b>0</b>	<b>0</b>	<b>0</b>	<b>-</b>	
<b>TOTAL JURISDICCION 3, GUAMUCHIL</b>				<b>11</b>	<b>11</b>	<b>0</b>	<b>133</b>	<b>19</b>	<b>38</b>	<b>19</b>	<b>806</b>	<b>16.50</b>		<b>36</b>	<b>51</b>	<b>15</b>	<b>74.51</b>	

**NUEVA NORMALIDAD**

**INDICE DE POSITIVIDAD**  
**74.51**

**TASA DE LETALIDAD**  
**16.5**



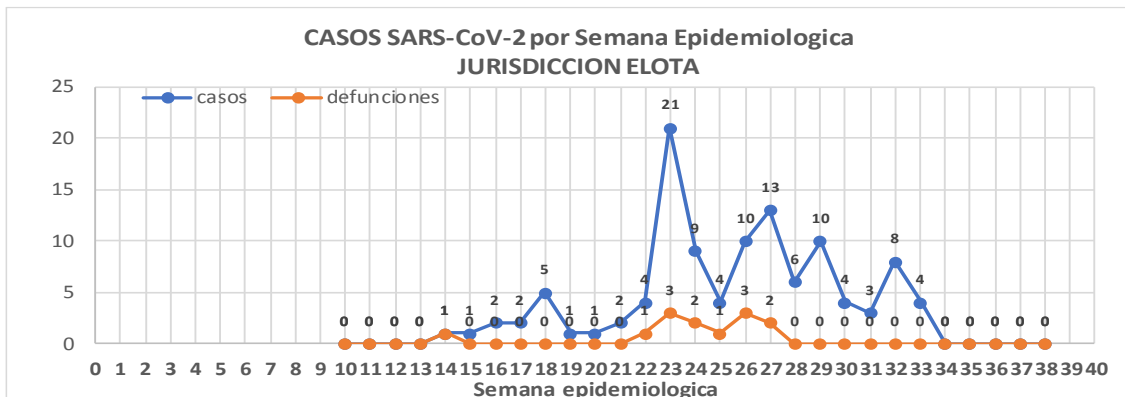
# COVID-19 Sinaloa: Casos y Defunciones JURISDICCIÓN ELOTA



Datos actualizados al **martes, 11 de agosto de 2020**

JURISDICCION SANITARIA	Casos Acum. SARS-CoV-2*	%
Jurisd. No. 5 Eloa	<b>111</b>	<b>100.0%</b>
COSALA	57	51.4%
ELOTA	33	29.7%
SAN IGNACIO	21	18.9%

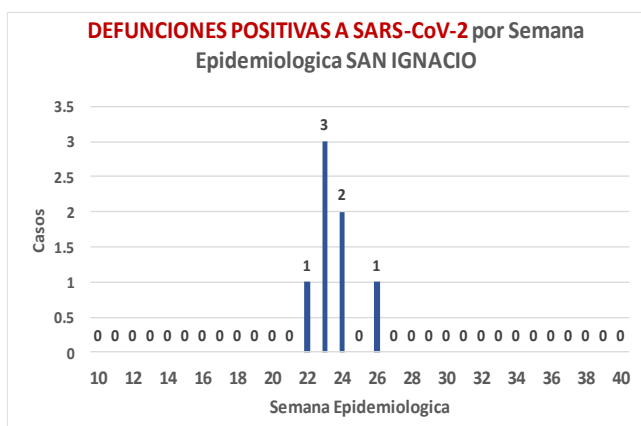
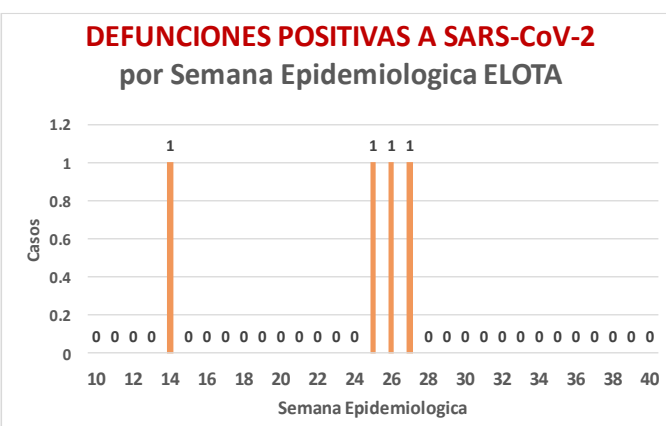
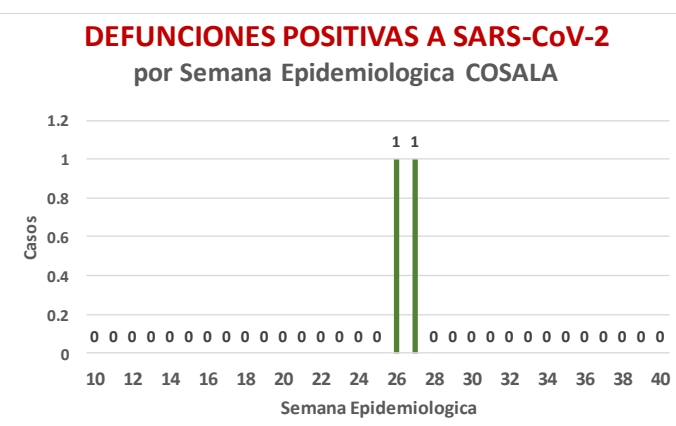
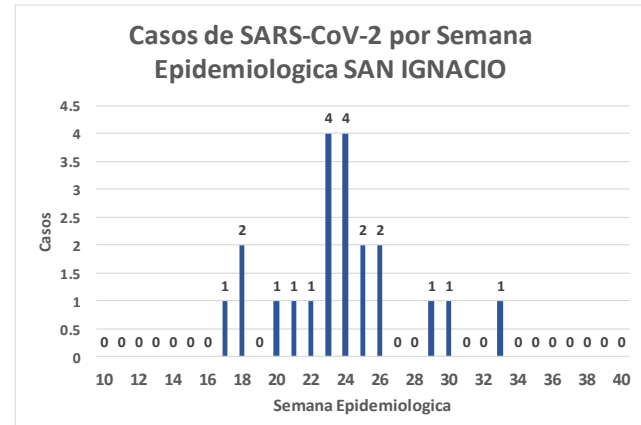
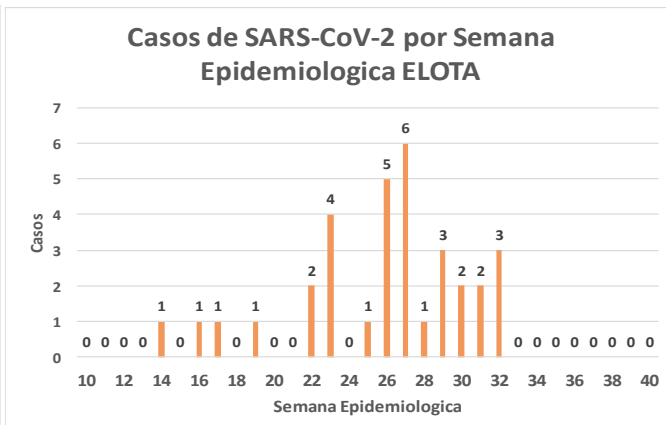
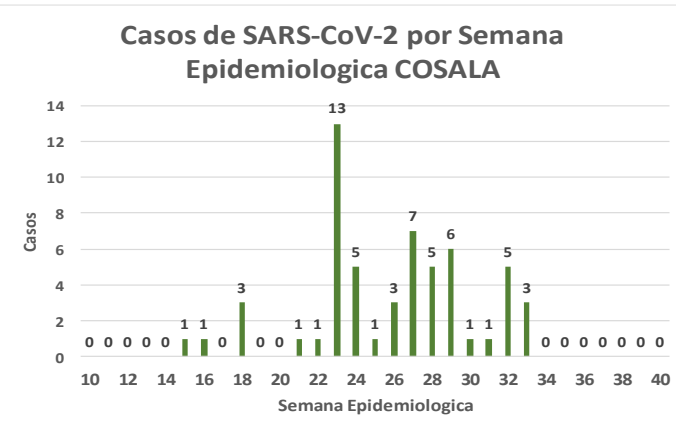
\* Municipio de residencia



**NUEVA NORMALIDAD**

**13**

**Defunciones Jurisdicción ELOTA**



# COVID-19 Sinaloa: Muestreo de Casos JURISDICCIÓN ELOTA



**NUEVA  
NORMALIDAD**

**13**

**Defunciones  
Jurisdicción  
ELOTA**



Jurisd. No. 5 Elota						
INSTITUCION	NO ADECUADO	RECHAZADA	NO RECIBIDA	SOSPECHOSOS	TOTAL CON MUESTRA	% SOSPECHOSOS
IMSS	0	0	0	21	21	10.0%
IMSS-OPORTUNIDADES	0	0	0	1	1	0.5%
ISSSTE	0	0	0	24	24	11.5%
PRIVADA	0	0	0	7	7	3.3%
SEDENA	0	0	0	3	3	1.4%
SEMAR	0	0	0	0	0	0.0%
SSA	1	0	0	149	150	71.8%
PEMEX	0	0	0	0	0	0.0%
ESTATAL	0	0	0	3	3	1.4%
MUNICIPAL	0	0	0	0	0	0.0%
<b>TOTAL</b>	<b>1</b>	<b>0</b>	<b>0</b>	<b>208</b>	<b>209</b>	<b>100.0%</b>
	0.5%	0.0%	0.0%	99.5%	100.0%	

RESULTADO DEFINITIVO EN PLATAFORMA SISVER; JUR ELOTA	
SARS-CoV-2	114
NEGATIVO	74
NO RECIBIDA	0
INF AH1N1 PMD	1
RECHAZADA	0
B	4
A H3	0
METAPNEUMOVIRUS	1
ENTEROV//RHINOVIRUS	3
CORONA OC43	1
NO ADECUADO	1
INF A	0
CORONA 229E	0
CORONA NL63	0
CORONA HKU1	0
VSR	0
ADENOVIRUS	1
PARAINFLUENZA 3	0
NO SUBTIPIFICADO	0

INFORMACION AL DIA : martes, 11 de agosto de 2020

## SE TOMO MUESTRA PERO SIN RECEPCION EN LABORATORIO

Municipios	IMSS	IMSS-OPORTUNIDADES	ISSSTE	PRIVADA	SEDENA	SEMAR	SSA	PEMEX	ESTATAL	MUNICIPAL	TOTAL
COSALA	0	0	0	0	0	0	2	0	0	0	2
ELOTA	1	0	0	1	0	0	1	0	1	0	4
SAN IGNACIO	0	0	1	2	0	0	0	0	0	0	3
<b>TOTAL JURISDICCION</b>	<b>1</b>	<b>0</b>	<b>1</b>	<b>3</b>	<b>0</b>	<b>0</b>	<b>3</b>	<b>0</b>	<b>1</b>	<b>0</b>	<b>9</b>

# COVID-19 Sinaloa: Informe ejecutivo: JURISDICCIÓN ELOTA

## Unidades de Salud que han reportado en SISVER

MUNICIPIO	CLUES	SECTOR	UNIDAD	Defunciones en la Semana Epidemiológica			Total Defunciones Asociadas a SarsCov-2	Casos confirmados en la Semana Epidemiológica			Total de Casos Confirmados	Tasa letalidad X 100 (D/G)*100	Lugar Letalidad	PRUEBAS REALIZADAS en la Sem Epidemiológica			INDICE DE POSITIVIDAD	Lugar de Índice de POSITIVIDAD
				SEM EPI NUM-31	SEM EPI NUM-32	Aumento		SEM EPI NUM-31	SEM EPI NUM-32	Aumento				SEM EPI NUM-31	SEM EPI NUM-32	Aumento		
ELOTA	SLSSA017594	SSA	HOSPITAL GENERAL LA CRUZ	0	0	0	0	0	2	2	6	0.00	1	1	3	2	66.67	1
ELOTA	SLSSA001086	SSA	LA CRUZ	0	0	0	0	0	0	0	0	-	-	0	0	0	-	-
ELOTA	SLIMS000225	IMSS	UMF 21 LA CRUZ	0	0	0	0	0	0	0	2	0.00	1	0	0	0	-	-
<b>TOTAL MPIO. ELOTA</b>				<b>0</b>	<b>0</b>	<b>0</b>	<b>0</b>	<b>0</b>	<b>2</b>	<b>2</b>	<b>8</b>	<b>0.00</b>		<b>1</b>	<b>3</b>	<b>2</b>	<b>66.67</b>	
COSALÁ	SLSSA000572	SSA	HOSPITAL INTEGRAL COSALA	0	0	0	0	1	4	3	48	0.00	1	3	6	3	66.67	1
<b>TOTAL MPIO. COSALA</b>				<b>0</b>	<b>0</b>	<b>0</b>	<b>0</b>	<b>1</b>	<b>4</b>	<b>3</b>	<b>48</b>	<b>0.00</b>		<b>3</b>	<b>6</b>	<b>3</b>	<b>66.67</b>	
SAN IGNACIO	SLSSA017570	SSA	HOSPITAL INTEGRAL SAN IGNACIO	0	0	0	0	0	0	0	0	-	-	0	0	0	-	-
<b>TOTAL MPIO. SAN IGNACIO</b>				<b>0</b>	<b>0</b>	<b>0</b>	<b>0</b>	<b>0</b>	<b>0</b>	<b>0</b>	<b>0</b>	<b>-</b>		<b>0</b>	<b>0</b>	<b>0</b>	<b>-</b>	
<b>TOTAL JURISDICCION 5, ELOTA</b>				<b>0</b>	<b>0</b>	<b>0</b>	<b>0</b>	<b>1</b>	<b>6</b>	<b>5</b>	<b>56</b>	<b>0.00</b>		<b>4</b>	<b>9</b>	<b>5</b>	<b>66.67</b>	

**NUEVA NORMALIDAD**

**INDICE DE POSITIVIDAD 66.67**

**TASA DE LETALIDAD .**





DIRECCIÓN DE PREVENCIÓN Y PROMOCIÓN DE LA SALUD  
SUBDIRECCIÓN DE EPIDEMIOLOGÍA

**SALUD**

SECRETARÍA DE SALUD

