



SITUACION GENERAL EN EL ESTADO DE SINALOA POR SARS-COV 2



SERVICIOS DE SALUD DE SINALOA										
SINALOA , PLATAFORMA DE VIGILANCIA EPIDEMIOLOGICA COVID-19										
MUNICIPIOS	NOTIFICADOS ACUMULADO AL 10/sep/2022			RESULTADO FINAL						
	AMBOS GENEROS	FEMENINOS	MASCULINOS	RESULTADO NEGATIVO	RESULTADO INFLUENZA	OTROS DX	POSITIVO SARS-CoV-2	SOSPECHOSOS	DEFUNCION (+) Sars-CoV-2	CASOS ACTIVOS *
AGUASCALIENTES	63,622	36,108	27,514	32,668	91	436	28,868	510	1,721	88
AGUAYAN	958	508	450	454	11	16	467	2	49	1
ALMOLOA	6,040	3,413	2,627	2,660	140	56	3,231	10	287	10
ANAPUJASTE	39,743	22,974	16,769	20,111	142	647	15,333	96	1,066	50
ARAGUAIN	3,166	1,780	1,386	1,792	11	57	1,178	7	154	3
ARAGUAYAN	2,841	1,576	1,265	1,243	7	18	1,518	5	171	5
ARAGUAYAN	1,736	943	793	914	13	27	720	8	110	2
AVILA CAMARGO	8,349	4,851	3,498	4,075	21	39	4,089	15	288	16
AVILA CAMARGO	2,405	1,352	1,053	1,388	378	42	898	7	40	1
AVILA CAMARGO	195,008	113,426	81,582	103,518	249	1,865	80,161	3,500	3,567	488
AVILA CAMARGO	10,690	6,114	4,576	5,217	21	98	4,972	67	352	14
AVILA CAMARGO	1,308	663	645	569	9	14	512	5	15	0
AVILA CAMARGO	3,732	2,044	1,688	2,107	9	33	1,466	1	68	2
AVILA CAMARGO	789	438	351	389	0	12	372	2	31	0
AVILA CAMARGO	622	328	294	281	58	7	303	6	48	1
AVILA CAMARGO	64,211	36,036	28,175	34,259	94	513	26,307	977	1,659	72
AVILA CAMARGO	4,529	2,575	1,954	2,002	32	99	2,215	4	159	1
AVILA CAMARGO	3,632	1,926	1,706	1,482	6	37	1,978	5	114	6
TOTAL	413,381	237,055	176,326	215,129	1,292	4,016	174,588	5,227	9,899	760
OTRO ESTADO	6,512	3,852	3,804	5,167	14	4	2,146	194	109	5

NOTIFICADOS

413,381

NEGATIVOS

215,129

POSITIVOS

174,588

SOSPECHOSOS

5,227

DEFUNCIONES

9,899

HOSPITALIZADOS

20,704

CASOS E INDICES ACUMULADOS

TASA DE INCIDENCIA
ESTATAL X 100,000 HABS

5,446

INDICE DE LETALIDAD

5.67%

% POSITIVIDAD

42.2%

INDICE DE
HOSPITALIZACION

11.7%



CASOS ACTIVOS*: Caso Confirmado Positivo con fecha de inicio de sintomas en los ultimos 14 dias.



CASOS ACTIVOS POR MUNICIPIO EN EL ESTADO DE SINALOA POR SARS-COV 2



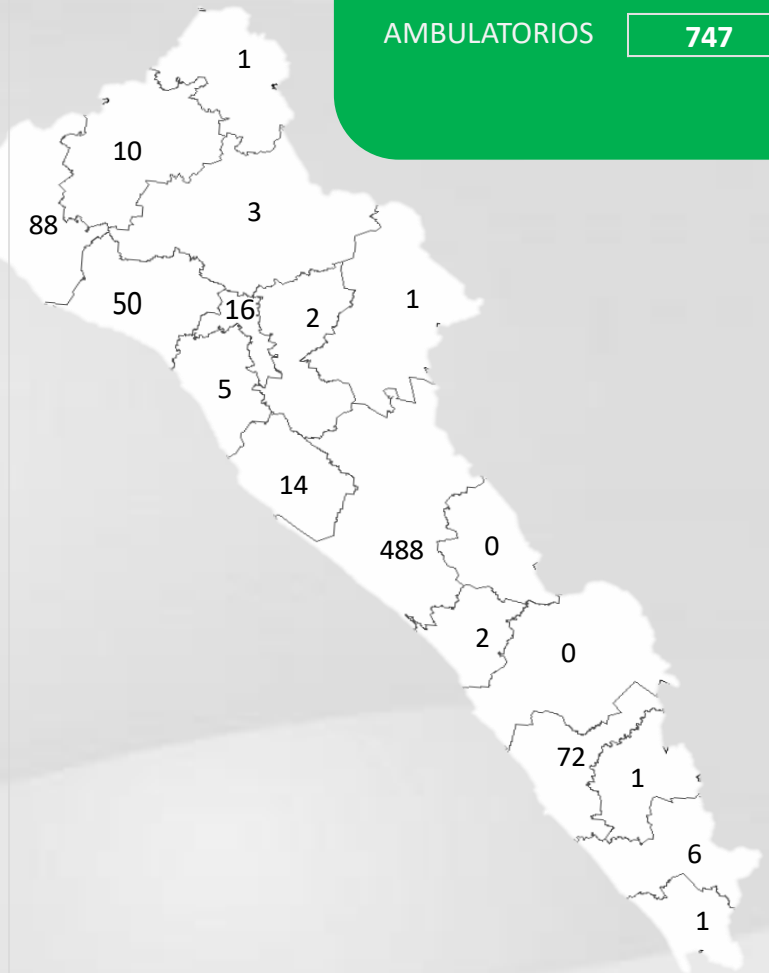
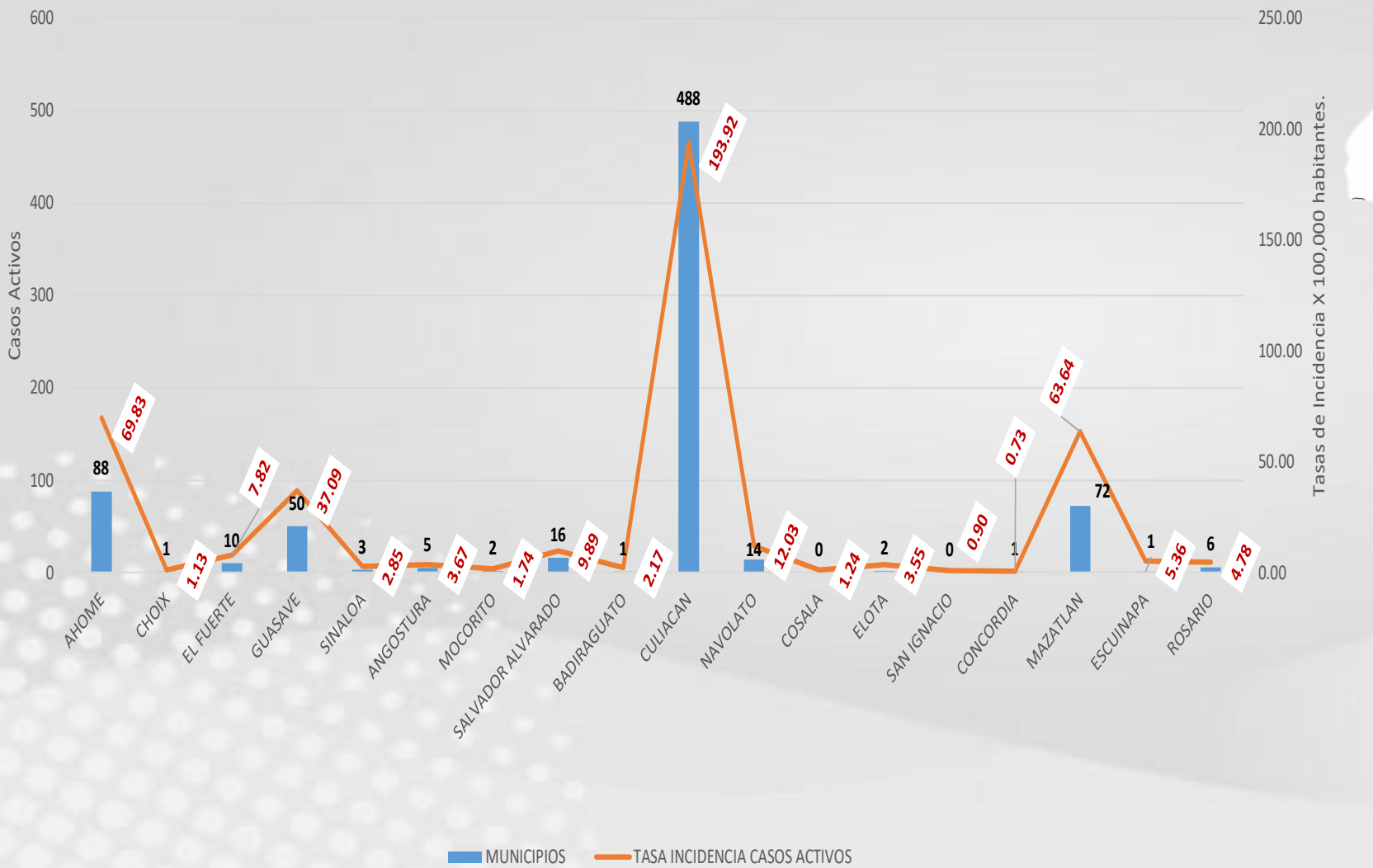
ACTIVOS ESTIMADOS

760

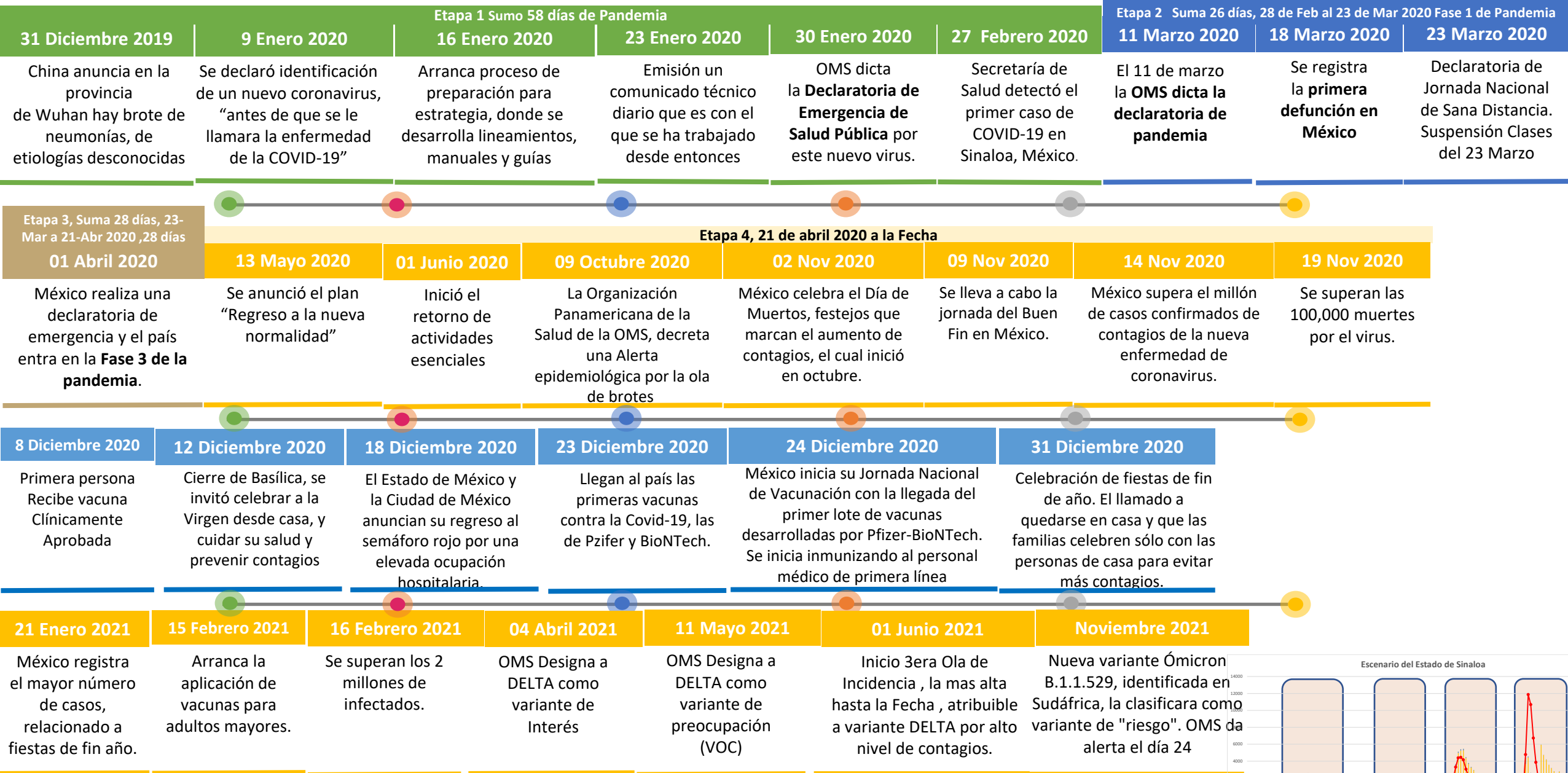
HOSPITALIZADOS 13

AMBULATORIOS 747

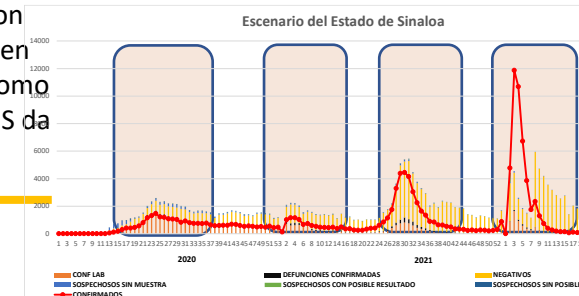
CASO ACTIVO: Caso Confirmado Positivo con Fecha de Inicio de Síntomas en los **Últimos 14 Días.**



CRONOLOGIA COVID-19, FASES, ETAPAS Y FECHAS



La primera ola empezó cuando inició la epidemia, en febrero de 2020 hasta Septiembre
 La segunda ola epidémica fue en octubre de 2020 y llegó un punto máximo en abril de 2021
 La Tercer ola epidémica Inicio en Junio de 2021 a Noviembre



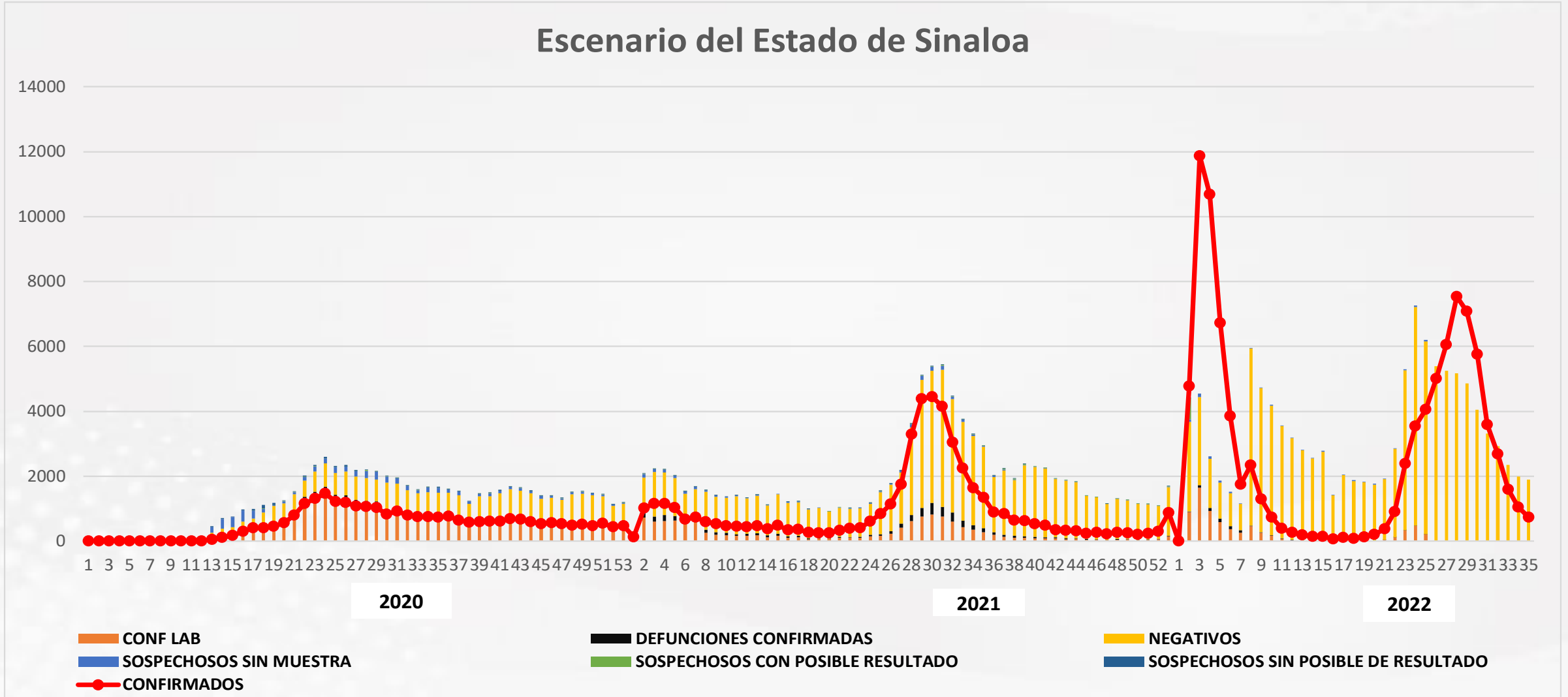
COVID-19 Sinaloa: Casos Positivos, Sospechosos y Negativos

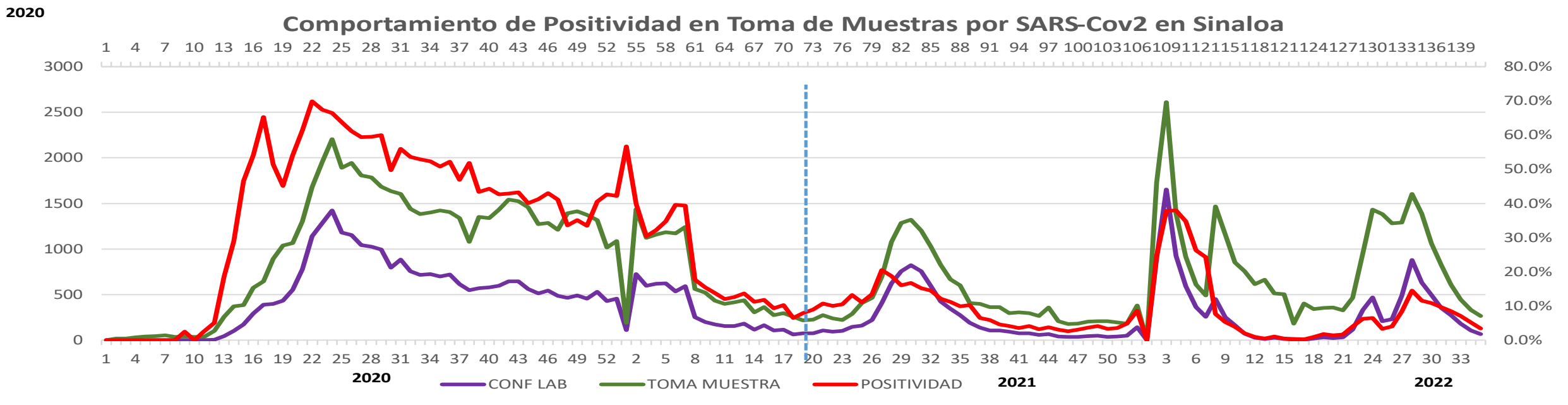
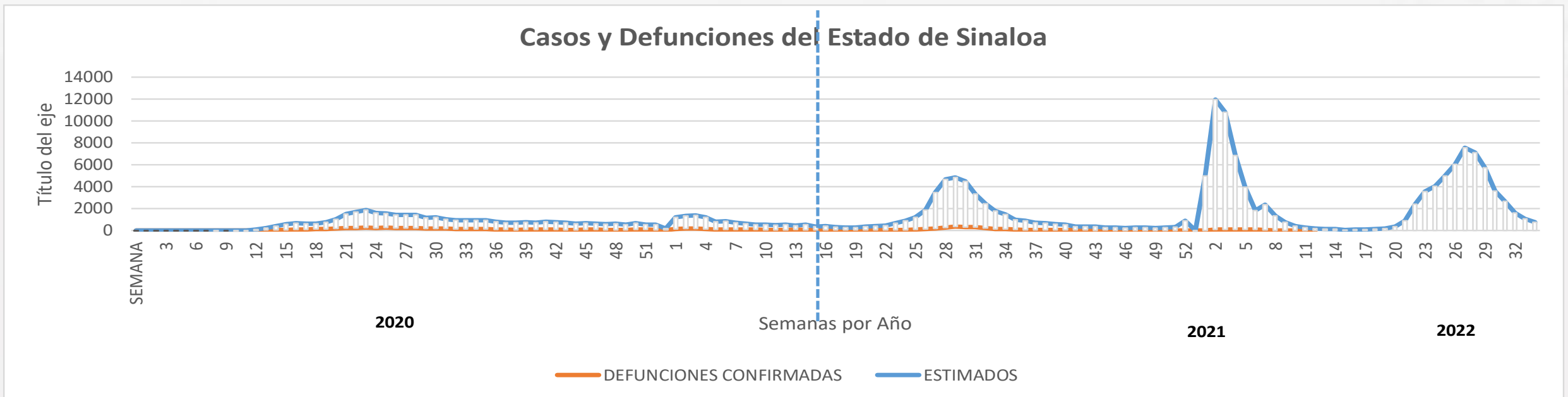


NOTIFICADOS

413,381

Escenario del Estado de Sinaloa



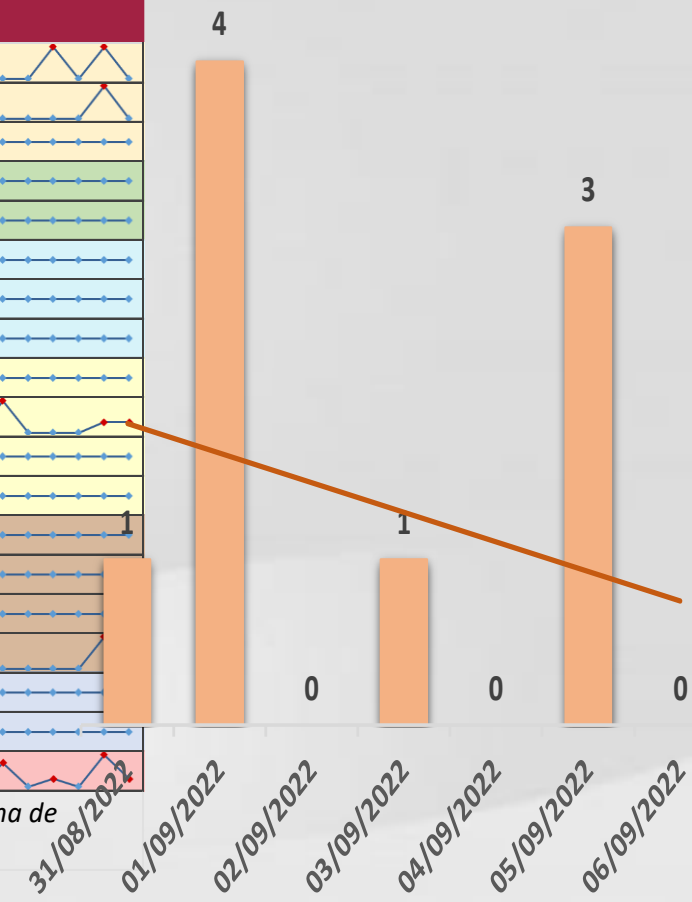




CONFIRMADOS SARS-COV 2 POR LESP EN SINALOA LOS ULTIMOS 10 DIAS



LISTA DE CASOS CONFIRMADOS POR LESP LOS ULTIMOS DIAS POR MUNICIPIO	CONFIRMADOS ACUMULADOS AL CORTE DE HOY 10/sep/2022	VENTANA DE RESPUESTA LESP CONFIRMADOS A SARS-COV-2			CASOS CONFIRMADOS A SARS-COV-2 LOS ULTIMOS 7 DIAS EVOLUCIONADOS EN PLATAFORMA SINAVE/SISVER							Total Casos Confirmados Últimos 10 Días
		09/09/2022	08/09/2022	07/09/2022	06/09/2022	05/09/2022	04/09/2022	03/09/2022	02/09/2022	01/09/2022	31/08/2022	
AGUASCALIENTES	28,868	0	0	0	0	0	0	1	0	1	0	2
AGUAYAN	467	0	0	0	0	0	0	0	0	1	0	1
AGUAYUL	3,231	0	0	0	0	0	0	0	0	0	0	0
AGUAYUL	15,333	0	0	0	0	0	0	0	0	0	0	0
AGUAYUL	1,178	0	0	0	0	0	0	0	0	0	0	0
AGUAYUL	1,518	0	0	0	0	0	0	0	0	0	0	0
AGUAYUL	720	0	0	0	0	0	0	0	0	0	0	0
AGUAYUL	4,089	0	0	0	0	0	0	0	0	0	0	0
AGUAYUL	898	0	0	0	0	0	0	0	0	0	0	0
AGUAYUL	80,161	0	1	1	0	3	0	0	0	1	1	7
AGUAYUL	4,972	0	0	0	0	0	0	0	0	0	0	0
AGUAYUL	512	0	0	0	0	0	0	0	0	0	0	0
AGUAYUL	1,466	0	0	0	0	0	0	0	0	0	0	0
AGUAYUL	372	0	0	0	0	0	0	0	0	0	0	0
AGUAYUL	303	0	0	0	0	0	0	0	0	0	0	0
AGUAYUL	2,215	0	0	1	0	0	0	0	0	1	0	2
AGUAYUL	26,307	0	0	0	0	0	0	0	0	0	0	0
AGUAYUL	1,978	0	0	0	0	0	0	0	0	0	0	0
Total Estado	174,588	0	1	2	0	3	0	1	0	4	1	12
De Otros Estados	2,146	Fuente: Plataforma Nacional SINAVE/SISVER, Preliminar al Corte. Acumulados al 10/sep/2022, Por Municipio. Con Ventana de										
Total	176,734	Tiempo de Respuesta considerado referente a los procesos de laboratorio y posible demanda de muestras así como de actualización en Plataforma.										






COVID-19 Sinaloa: Defunciones Confirmadas por Laboratorio a SARS-CoV-2 Notificadas por Municipio últimos 10 días.



LISTA DE CASOS DE DEFUNCIONES CONFIRMADAS POR RESP LOS ULTIMOS DIAS POR MUNICIPIO	CONFIRMADOS ACUMULADOS AL CORTE DE HOY 10/sep/2022	VENTANA DE RESPUESTA LESP CONFIRMADOS A SARS-COV-2			CASOS CONFIRMADOS A SARS-COV-2 LOS ULTIMOS 7 DIAS EVOLUCIONADOS EN PLATAFORMA SINAVE/SISVER							Total Defunciones Confirmadas a SARS-Cov2 los Últimos 10 Días	
		09/09/2022	08/09/2022	07/09/2022	06/09/2022	05/09/2022	04/09/2022	03/09/2022	02/09/2022	01/09/2022	31/08/2022		
AGUASCALIENTES	1,721	0	0	0	0	0	0	0	0	0	0	0	0
AGUILERA	49	0	0	0	0	0	0	0	0	0	0	0	0
AGUAYEN	287	0	0	0	0	0	0	0	0	0	0	0	0
AGUAYEVILLE	1,066	0	0	0	0	0	0	0	0	0	0	0	0
AGUAYEVILLE	154	0	0	0	0	0	0	0	0	0	0	0	0
AGUAYEVILLE	171	0	0	0	0	0	0	0	0	0	0	0	0
AGUAYEVILLE	110	0	0	0	0	0	0	0	0	0	0	0	0
AGUAYEVILLE	288	0	0	0	0	0	0	0	0	0	0	0	0
AGUAYEVILLE	40	0	0	0	0	0	0	0	0	0	0	0	0
AGUAYEVILLE	3,567	0	0	0	0	0	0	0	0	0	0	0	0
AGUAYEVILLE	352	0	0	0	0	0	0	0	0	0	0	0	0
AGUAYEVILLE	15	0	0	0	0	0	0	0	0	0	0	0	0
AGUAYEVILLE	68	0	0	0	0	0	0	0	0	0	0	0	0
AGUAYEVILLE	31	0	0	0	0	0	0	0	0	0	0	0	0
AGUAYEVILLE	48	0	0	0	0	0	0	0	0	0	0	0	0
AGUAYEVILLE	159	0	0	0	0	0	0	0	0	0	0	0	0
AGUAYEVILLE	1,659	0	0	0	0	0	0	0	0	0	0	0	0
AGUAYEVILLE	114	0	0	0	0	0	0	0	0	0	0	0	0
Total Estado	9,899	0	0	0	0	0	0	0	0	0	0	0	0
De Otros Estados	109	Fuente: Plataforma Nacional SINAVE/SISVER, Preliminar al Corte. Acumulados al 10/sep/2022, Por Municipio. Con Ventana de Tiempo de 3 días.											
Total	10,008												

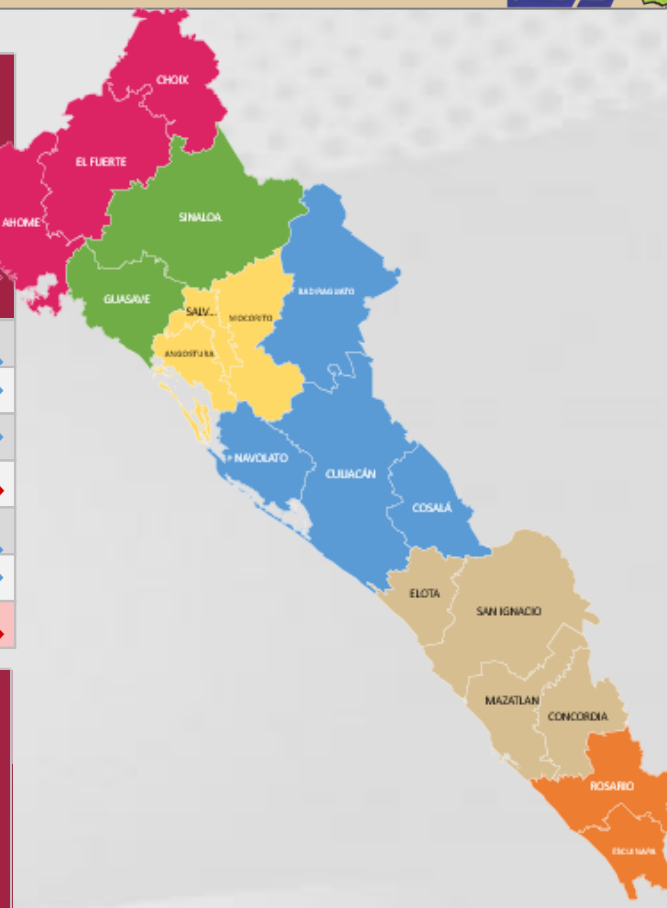


VENTANA DE TIEMPO: Lapso de respuesta considerado referente a los procesos de laboratorio y posible demanda de muestras, certificación por defunción, así como de actualización en Plataforma.

COVID-19 Sinaloa: Casos y Defunciones Positivas a SARS-CoV-2, por LESPS, Notificadas por Jurisdicción los últimos 10 días.



LISTA DE CASOS CONFIRMADOS POR LESP LOS ULTIMOS DIAS POR MUNICIPIO	CONFIRMADOS ACUMULADOS AL CORTE DE HOY 10/sep/2022	VENTANA DE RESPUESTA LESP CONFIRMADOS A SARS-COV-2			CASOS CONFIRMADOS A SARS-COV-2 LOS ULTIMOS 7 DIAS EVOLUCIONADOS EN PLATAFORMA SINAVE/SISVER							Total Confirmados por LESP e SISVER los Ultimos 10 Dias	Line Chart
		09/09/2022	08/09/2022	07/09/2022	06/09/2022	05/09/2022	04/09/2022	03/09/2022	02/09/2022	01/09/2022	31/08/2022		
Jurisdicción I, Los Mochis	32,566	0	0	0	0	0	0	1	0	2	0	3	
Jurisdicción II, Guasave	16,511	0	0	0	0	0	0	0	0	0	0	0	
Jurisdicción III, Guamuchil	6,327	0	0	0	0	0	0	0	0	0	0	0	
Jurisdicción IV, Culiacán	86,031	0	1	1	0	3	0	0	0	1	1	7	
Jurisdicción V, Mazatlán	2,350	0	0	1	0	0	0	0	0	1	0	2	
Jurisdicción VI, Escuinapa	30,803	0	0	0	0	0	0	0	0	0	0	0	
Total Estado	174,588	0	1	2	0	3	0	1	0	4	1	12	



LISTA DE DEFUNCIONES ULTIMOS DIAS POR JURISDICCIONES	DEFUNCIONES ACUMULADAS AL CORTE DE HOY 10/sep/2022	VENTANA DE RESPUESTA LESP CONFIRMADOS A SARS-COV-2			DEFUNCIONES CONFIRMADAS A SARS-COV-2 LOS ULTIMOS 7 DIAS EVOLUCIONADOS EN PLATAFORMA SINAVE/SISVER							Total Evoluciones a Defuncion en los Ultimos 10 Dias	Line Chart
		09/09/2022	08/09/2022	07/09/2022	06/09/2022	05/09/2022	04/09/2022	03/09/2022	02/09/2022	01/09/2022	31/08/2022		
Jurisdicción I, Los Mochis	2,057	0	0	0	0	0	0	0	0	0	0	0	
Jurisdicción II, Guasave	1,220	0	0	0	0	0	0	0	0	0	0	0	
Jurisdicción III, Guamuchil	569	0	0	0	0	0	0	0	0	0	0	0	
Jurisdicción IV, Culiacán	3,959	0	0	0	0	0	0	0	0	0	0	0	
Jurisdicción V, Mazatlán	114	0	0	0	0	0	0	0	0	0	0	0	
Jurisdicción VI, Escuinapa	1,980	0	0	0	0	0	0	0	0	0	0	0	
Total Estado	9,899	0	0	0	0	0	0	0	0	0	0	0	

VENTANA DE TIEMPO: Lapso de respuesta considerado referente a los procesos de laboratorio y posible demanda de muestras, certificación por defunción, así como de actualización en plataforma.

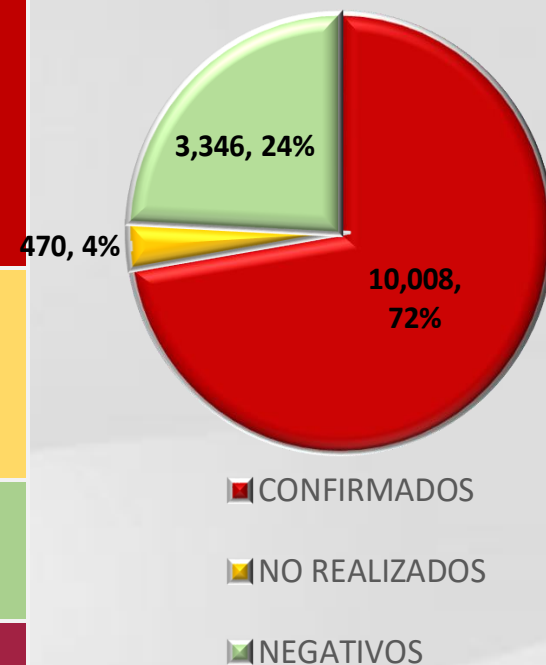
COVID-19 Sinaloa: Defunciones Confirmadas por Laboratorio, Asociación o Dictaminación a SARS-CoV-2 Notificadas al Estado.



COVID 19, SINALOA: DEFUNCIONES POR ASOCIACION Y DICTAMINACION CLINICA EPIDEMIOLOGICA

CLASIFICACION FINAL DE DEFUNCIONES AL 10/sep/2022	TOMA DE MUESTRA		TOTAL	TOTAL DEFUNCIONES
	SI	NO		
CONFIRMADO POR LABORATORIO	7,694	0	7,694	10,008
CONFIRMADO POR ANTIGENO	143	1,507	1,650	
CONFIRMADO POR ASOCIACION	22	99	121	
CONFIRMADO POR DICTAMINACION	43	500	543	
INVALIDO	4	0	4	470
NO REALIZADO	82	0	82	
SOSPECHOSO	48	336	384	
NEGATIVO	2,725	0	2,725	3,346
NEGATIVO ANTIGENO	16	605	621	
TOTAL	10,777	3,047	13,824	13,824

CLASIFICACION FINAL DE PRUEBAS SARS COV2 DE DEFUNCIONES

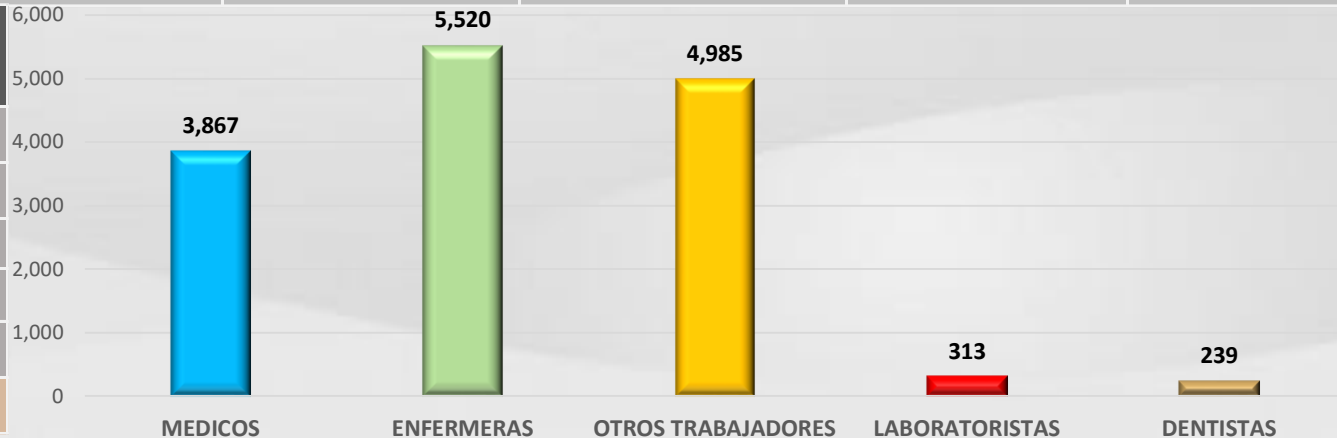


COVID-19 Sinaloa: Casos confirmados en personal de la salud por Institución



SARS-CoV-2 POR INSTITUCION Y PERSONAL	MEDICOS	ENFERMERAS	OTROS TRABAJADORES	LABORATORISTAS	DENTISTAS	TOTAL
SSA	1,305	1,523	1,383	98	138	4,447
IMSS	1,676	2,918	2,529	155	63	7,341
IMSS-OPORTUNIDADES	112	122	75	2	5	316
SEDENA	7	5	9	2	0	23
ISSSTE	457	694	322	37	17	1,527
SEMAR	19	28	9	2	2	60
MUNICIPAL	14	11	13	0	0	38
ESTATAL	103	53	31	4	0	191
PRIVADA	173	166	614	13	14	980
PEMEX	0	0	0	0	0	0
CRUZ ROJA	0	0	0	0	0	0
UNIVERSITARIO	1	0	0	0	0	1
TOTAL	3,867	5,520	4,985	313	239	14,924
	25.9%	37.0%	33.4%	2.1%	1.6%	100.0%

CONFIRMADOS DEL AREA DE LA SALUD	CASOS	DEFUNCIONES
MEDICOS	3,867	68
ENFERMERAS	5,520	20
OTROS TRABAJADORES DE LA SALUD	4,985	24
LABORATORISTAS	313	3
DENTISTAS	239	4
TOTAL	14,924	119



CUADROS ACUMULADOS CONFIRMADOS A SARS-COV 2 POR INSTITUCION EN EL ESTADO DE SINALOA



CONFIRMADOS A SARS-COV2	CASOS	DEFUNCIONES
SSA	32,531	1,854
IMSS	98,421	5,839
IMSS-OPORTUNIDADES	2,502	94
SEDENA	730	83
ISSSTE	7,249	1,517
SEMAR	591	36
MUNICIPAL	237	16
ESTATAL	1,068	293
PRIVADA	33,368	275
PEMEX	7	1
CRUZ ROJA	0	0
UNIVERSITARIO	1	0
TOTAL	176,705	10,008

EMBARAZADAS POSITIVAS A SARS-COV2	CASOS	DEFUNCIONES
SSA	432	12
IMSS	1,113	6
IMSS-OPORTUNIDADES	72	0
SEDENA	14	0
ISSSTE	48	0
SEMAR	9	0
MUNICIPAL	2	0
ESTATAL	11	0
PRIVADA	369	1
PEMEX	0	0
CRUZ ROJA	0	0
UNIVERSITARIO	0	0
TOTAL	2,070	19

HOSPITALIZADOS CONFIRMADOS A SARS-COV2	CASOS HOSPITALIZADOS	DEFUNCIONES HOSPITALIZADOS
SSA	4,894	1,850
IMSS	10,305	5,793
IMSS-OPORTUNIDADES	254	92
SEDENA	325	81
ISSSTE	3,000	1,513
SEMAR	249	36
MUNICIPAL	64	16
ESTATAL	548	293
PRIVADA	1,064	275
PEMEX	1	1
CRUZ ROJA	0	0
UNIVERSITARIO	0	0
TOTAL	20,704	9,950

MENORES DE 18 AÑOS CONFIRMADOS A SARS-COV2	CASOS	DEFUNCIONES
SSA	3,011	8
IMSS	5,078	24
IMSS-OPORTUNIDADES	253	1
SEDENA	50	0
ISSSTE	194	2
SEMAR	26	0
MUNICIPAL	5	0
ESTATAL	45	0
PRIVADA	3,283	0
PEMEX	0	0
CRUZ ROJA	0	0
UNIVERSITARIO	0	0
TOTAL	11,945	35



SERVICIOS DE SALUD DE SINALOA

SUBDIRECCIÓN DE VIGILANCIA EPIDEMIOLÓGICA



COVID-19 SINALOA COMUNICADO TECNICO DIARIO



Dr. Rosalino Flores Rocha

Subdirector De Vigilancia Epidemiológica

Dr. Rafael Martínez Rocha

Jefe de Depto. De Vigilancia Epidemiológica

Dr. Carlos Alberto Carlón Núñez

Coordinador Estatal SISVER



SALUD

SECRETARÍA DE SALUD

DGE

DIRECCIÓN GENERAL
DE EPIDEMIOLOGÍA

PLATAFORMA SINAVE/SISVER

Notificación de Eventos Emergentes con Impacto Epidemiológico al
667 758-70-00, ext. 40413.

E-mail: epidesin@yahoo.com.mx

Blvd. Alfonso Zaragoza Maytorena n° 2204, edificio "A", tercer piso,
Fraccionamiento Bonanzas, C.P. 80020, Culiacán, Sinaloa.



Bitácora diaria de CTD Covid-19 en
http://saludsinaloa.gob.mx/index.php/coronavirus_/
Apartado "Panorama Epidemiológico de COVID-19"