



SERVICIOS DE SALUD DE SINALOA

SUBDIRECCIÓN DE VIGILANCIA EPIDEMIOLÓGICA

COVID-19 SINALOA

Comunicado Técnico Diario

NUEVA
NORMALIDAD

viernes, 10 de septiembre de 2021

SALUD

SECRETARÍA DE SALUD



Dr. José Pablo Güémez Alvarez

Jefe de Depto. De Vigilancia Epidemiologica

Servicios de Salud de Sinaloa

Nota: Este comunicado contiene información preliminar y sus datos pueden variar sin previo aviso, datos presentados disponibles a la fecha y corte especificados.

TABLA POR MUNICIPIO DE RESIDENCIA DEL PACIENTE

SERVICIOS DE SALUD DE SINALOA										
SINALOA , PLATAFORMA DE VIGILANCIA EPIDEMIOLOGICA COVID-19										
Municipios	Notificados en Plataforma	Acumulados al 10/sep/2021		RESULTADO FINAL						Total Activos*
	Num.-	Femeninos	Masculinos	RESULTADO NEGATIVO	RESULTADO INFLUENZA	OTROS DX	POSITIVO SARS-CoV-2	SOSPECHOSOS	DEFUNCION (+) Sars-CoV-2	
AHOME	23,658	13,091	10,567	13,147	30	263	10,060	158	1,402	297
CHOIX	556	272	284	270	2	10	271	3	35	8
EL FUERTE	2,660	1,448	1,212	1,286	1	39	1,323	11	207	33
GUASAVE	16,483	9,105	7,378	8,005	4	1,517	6,848	109	859	193
SINALOA	1,591	833	758	913	0	49	624	5	117	29
ANGOSTURA	1,399	735	664	661	0	26	708	4	151	17
MOCORITO	862	451	411	448	0	27	385	2	83	7
SALVADOR ALVARADO	4,003	2,176	1,827	2,150	0	60	1,784	9	260	44
BADIRAGUATO	1,367	757	610	754	0	74	538	1	30	11
CULIACÁN	70,366	39,309	31,057	37,253	9	3,759	29,146	199	3,000	217
NAVOLATO	5,733	3,170	2,563	3,159	4	188	2,362	20	293	44
COSALÁ	959	488	471	410	0	197	350	2	13	29
ELOTA	2,225	1,206	1,019	1,248	1	49	924	3	51	52
SAN IGNACIO	465	255	210	170	0	7	287	1	26	0
CONCORDIA	374	189	185	169	0	0	189	0	43	1
MAZATLAN	22,684	12,389	10,295	10,271	1	1,731	10,587	94	1,380	83
ESCUINAPA	2,800	1,547	1,253	1,205	0	91	1,502	2	108	11
ROSARIO	2,279	1,195	1,084	955	1	59	1,259	5	91	8
Total	160,464	88,616	71,848	82,474	53	8,146	69,147	628	8,149	1,084
Otro Estado	857	341	516	416	0	52	385	4	77	

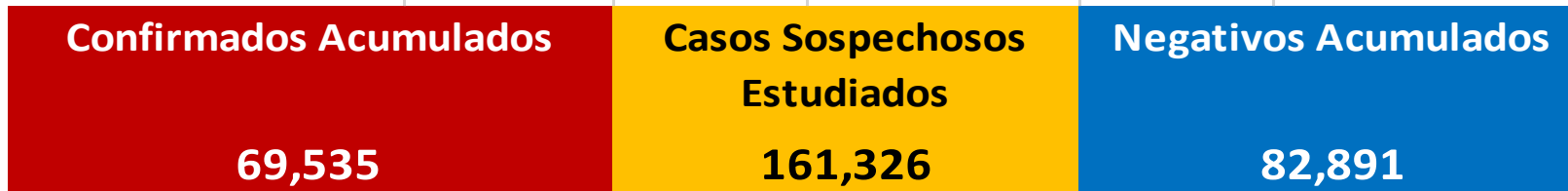
Fuente: Plataforma Nacional SISVER, Preliminar al Corte. Acumulados al 10/sep/2021 , Por Lugar de Residencia.

CASOS ACTIVOS*: Caso Confirmado Positivo con fecha de inicio de sintomas en los ultimos 14 dias.



COVID-19 SINALOA: Resumen de Casos

27 febrero 2020 - al viernes, 10 de septiembre de 2021



* CASO ACTIVO: Caso Confirmado Positivo con Fecha de Inicio de Síntomas en los Últimos 14 Días



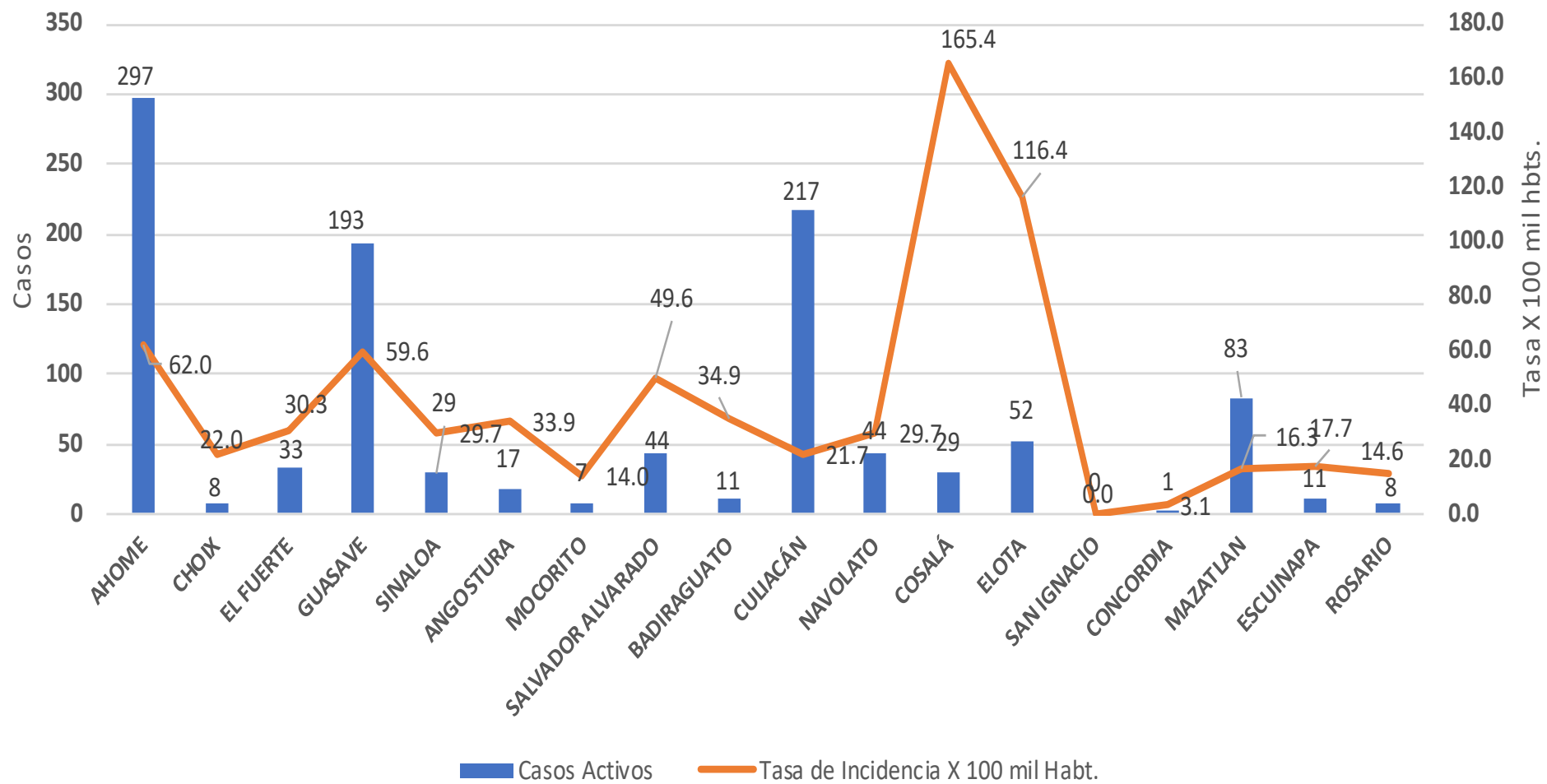
561 Días

[27/02/2020 - 10/09/2021]

Días de COVID-19 en SINALOA



Casos Confirmados* Activos, de COVID-19 por Municipio al día de hoy 10/sep/2021

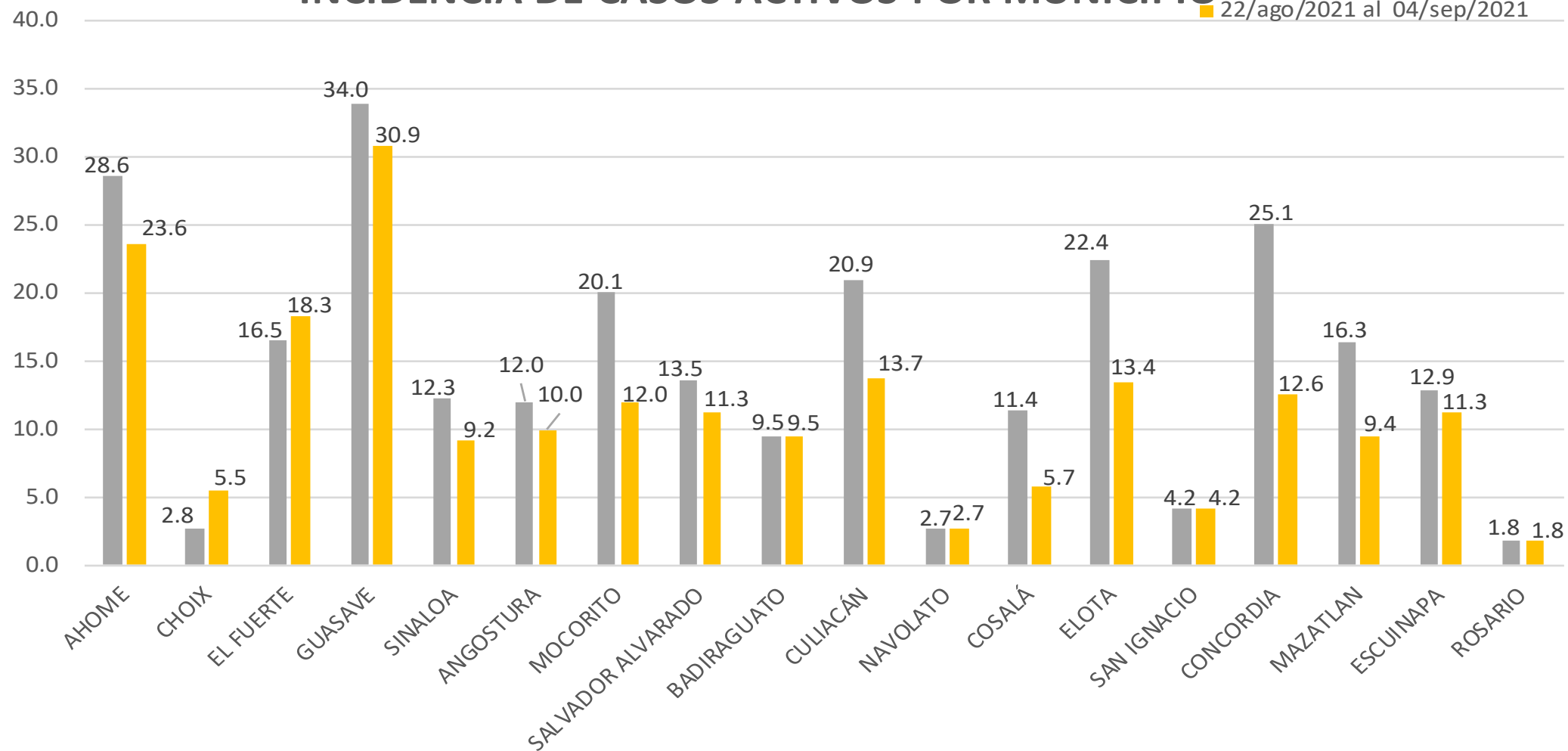




INCIDENCIA DE CASOS ACTIVOS POR MUNICIPIO

■ 15/ago/2021 al 28/ago/2021

■ 22/ago/2021 al 04/sep/2021

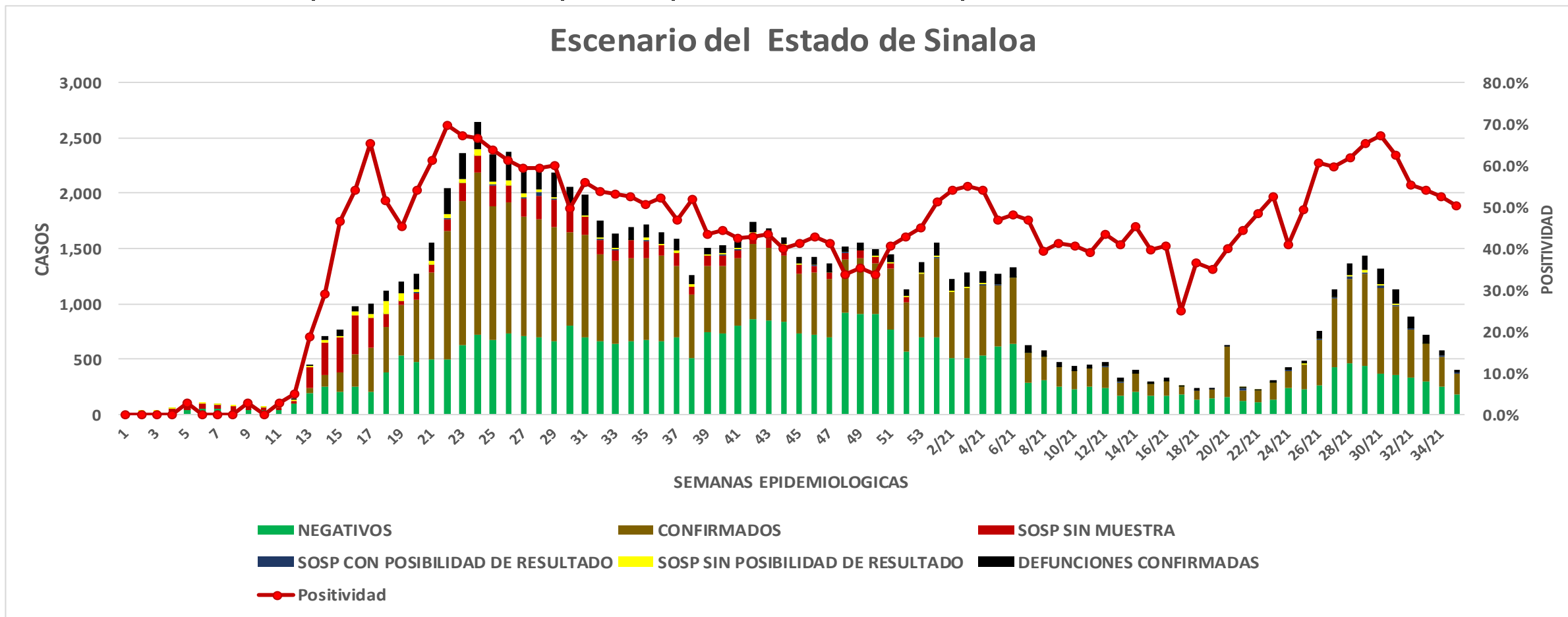


COVID-19 Sinaloa: Casos positivos, sospechosos y negativos

161,326 Personas Notificadas

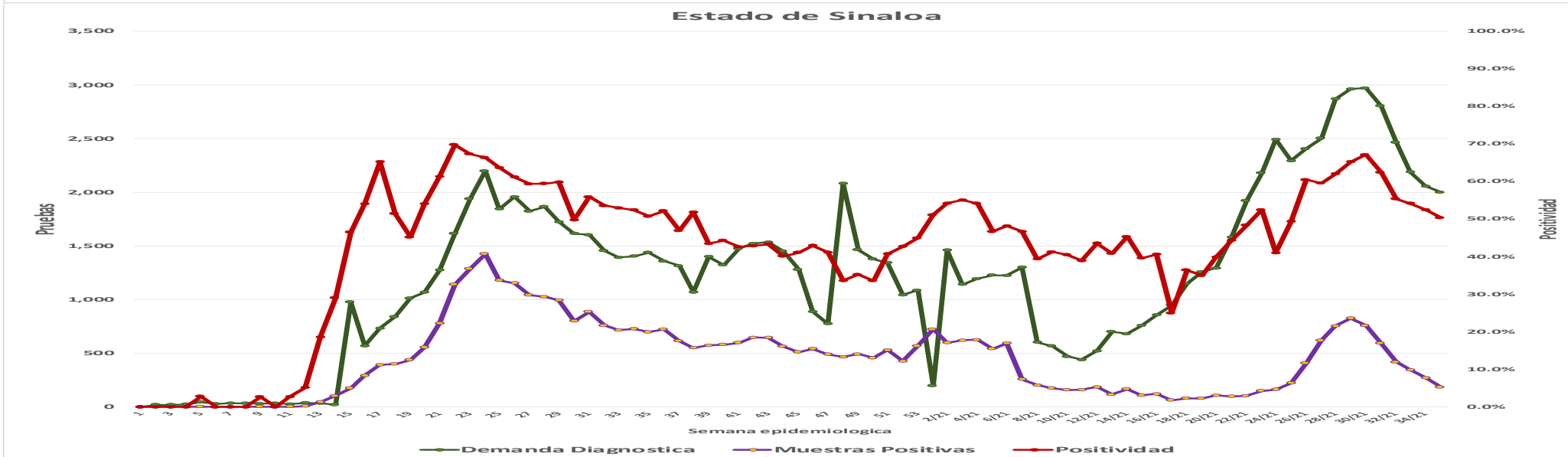
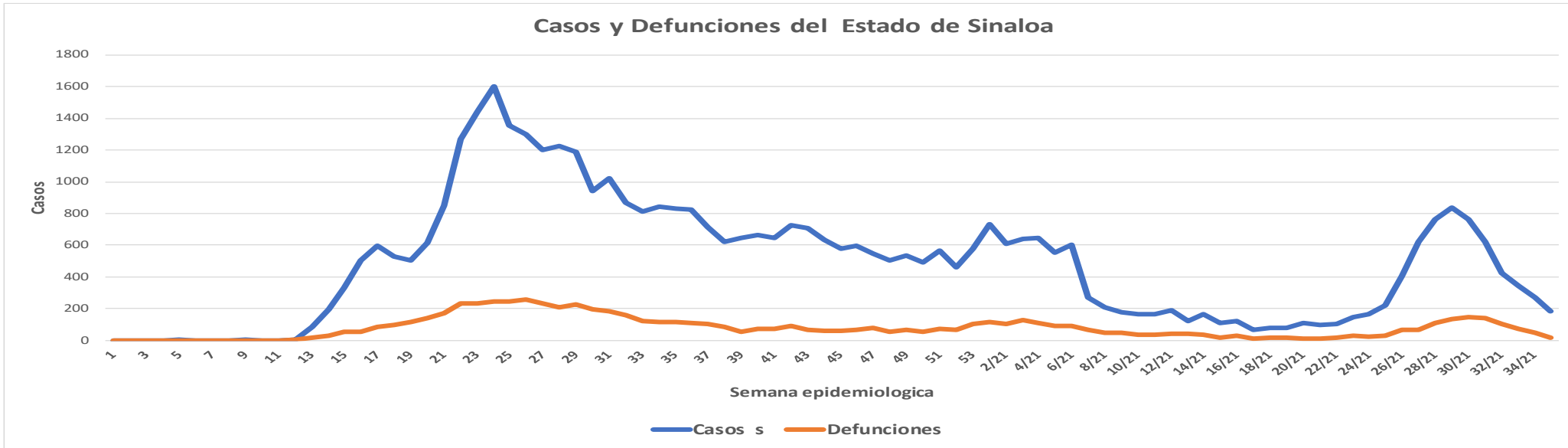
50.4% Positividad Semana 35/2021

Escenario del Estado de Sinaloa



COVID-19 Sinaloa: Casos Estimados, Defunciones, Demanda Diagnostica y Positividad

**NUEVA
NORMALIDAD**



COVID-19 Sinaloa: Casos Positivos a SARS-CoV-2, por LESPS Notificados los últimos 7 días.

NUEVA NORMALIDAD

CASOS CONFIRMADOS A SARS-CoV-2 SEGÚN MUNICIPIO LOS ULTIMOS 7 DIAS POR LESPS	10/09/2021 Acum. Hasta el día de hoy	CASOS CONFIRMADOS A SARS-COV-2 LOS ULTIMOS 7 DIAS POR LESPS							Total de Casos Confirmados Ultimos 7 Dias
		Registrados en Plataforma SINAVE/SISVER							
		09/09/2021	08/09/2021	07/09/2021	06/09/2021	05/09/2021	04/09/2021	03/09/2021	
AHOME	10,060	8	2	2	0	4	44	4	64
CHOIX	271	0	0	1	0	0	1	0	2
EL FUERTE	1,323	2	0	1	0	1	12	0	16
GUASAVE	6,848	0	8	0	12	4	42	2	68
SINALOA	624	0	0	0	0	0	0	0	0
ANGOSTURA	708	0	1	2	0	0	0	0	3
MOCORITO	385	0	0	0	0	0	0	0	0
SALVADOR ALVARADO	1,784	0	0	1	0	0	1	0	2
BADIRAGUATO	538	0	1	0	0	0	0	0	1
CULIACAN	29,146	2	6	11	4	4	7	9	43
NAVOLATO	2,362	1	2	0	0	0	0	1	4
COSALA	350	0	0	0	0	0	0	0	0
ELOTA	924	0	0	0	0	0	1	1	2
SAN IGNACIO	287	0	0	0	0	0	0	0	0
CONCORDIA	189	0	0	0	0	0	1	0	1
MAZATLAN	10,587	3	1	3	0	0	5	0	12
ESCUINAPA	1,502	0	0	0	0	0	2	1	3
ROSARIO	1,259	0	3	0	0	0	0	0	3
Total Estado	69,147	16	24	21	16	13	116	18	224
De Otros Estados	385								
	69,532								



COVID-19 Sinaloa: Casos y Defunciones Positivas a SARS-CoV-2, por LESPS, Notificadas los últimos 7 días.

**NUEVA
NORMALIDAD**

CASOS POSITIVOS A SARS-CoV-2 SEGÚN JURISDICCION LOS ULTIMOS 7 DIAS	10/09/2021 Acum. Hasta el día de hoy	CASOS POSITIVOS A SARS-COV-2 LOS ULTIMOS 7 DIAS							Total de Casos Confirmados Ultimos 7 Dias
		Registrados en Plataforma SINAVE/SISVER							
		09/09/2021	08/09/2021	07/09/2021	06/09/2021	05/09/2021	04/09/2021	03/09/2021	
Jurisdiccion I, Los Mochis	11,654	10	2	4	0	5	57	4	82
Jurisdiccion II, Guasave	7,472	0	8	0	12	4	42	2	68
Jurisdiccion III, Guamuchil	2,877	0	1	3	0	0	1	0	5
Jurisdiccion IV, Culiacan	32,396	3	9	11	4	4	7	10	48
Jurisdiccion V, Mazatlan	11,987	3	1	3	0	0	7	1	15
Jurisdiccion VI, Escuinapa	2,761	0	3	0	0	0	2	1	6
Total Estado	69,147	16	24	21	16	13	116	18	224

BASE SISVER									
DEFUNCIONES POSITIVAS A SARS-CoV-2 POR JURISDICCION LOS ULTIMOS 7 DIAS	10/09/2021 Acum. Hasta el día de hoy	DEFUNCIONES POSITIVAS A SARS-COV-2 LOS ULTIMOS 7 DIAS							Total de Casos Confirmados Ultimos 7 Dias
		Registrados en Plataforma SINAVE/SISVER							
		09/09/2021	08/09/2021	07/09/2021	06/09/2021	05/09/2021	04/09/2021	03/09/2021	
Jurisdiccion I, Los Mochis	1,644	0	1	1	3	2	5	2	14
Jurisdiccion II, Guasave	976	0	2	1	2	2	1	3	11
Jurisdiccion III, Guamuchil	494	0	1	2	1	1	0	3	8
Jurisdiccion IV, Culiacan	3,336	0	2	3	3	2	1	5	16
Jurisdiccion V, Mazatlan	1,500	0	0	0	0	3	4	2	9
Jurisdiccion VI, Escuinapa	199	0	0	0	0	0	0	0	0
Total Estado	8,149	0	6	7	9	10	11	15	58



COVID-19 Sinaloa: Defunciones Confirmadas por Laboratorio a SARS-CoV-2 Notificadas por Municipio últimos 7 días.

BASE SISVER

DEFUNCIONES POSITIVAS A SARS-CoV-2 SEGÚN MUNICIPIO LOS ULTIMOS 7 DIAS	10/09/2021 Acum. Hasta el día de hoy	DEFUNCIONES POSITIVAS A SARS-COV-2 LOS ULTIMOS 7 DIAS							Total de Casos Confirmados Ultimos 7 Dias
		Registrados en Plataforma SINAVE/SISVER							
		09/09/2021	08/09/2021	07/09/2021	06/09/2021	05/09/2021	04/09/2021	03/09/2021	
AHOME	1,402	0	0	0	3	2	3	2	10
CHOIX	35	0	0	0	0	0	1	0	1
EL FUERTE	207	0	1	1	0	0	1	0	3
GUASAVE	859	0	2	1	2	2	1	3	11
SINALOA	117	0	0	0	0	0	0	0	0
ANGOSTURA	151	0	1	1	1	0	0	0	3
MOCORITO	83	0	0	0	0	0	0	2	2
SALVADOR ALVARADO	260	0	0	1	0	1	0	1	3
BADIRAGUATO	30	0	0	0	0	0	0	0	0
CULIACAN	3,000	0	2	2	3	2	1	5	15
NAVOLATO	293	0	0	1	0	0	0	0	1
COSALA	13	0	0	0	0	0	0	0	0
ELOTA	51	0	0	0	0	0	0	0	0
SAN IGNACIO	26	0	0	0	0	0	0	0	0
CONCORDIA	43	0	0	0	0	1	0	0	1
MAZATLAN	1,380	0	0	0	0	2	4	2	8
ESCUINAPA	108	0	0	0	0	0	0	0	0
ROSARIO	91	0	0	0	0	0	0	0	0
Total Estado	8,149	0	6	7	9	10	11	15	58
Defunciones; Residentes de otros Estados	56								
Total Defunciones en el EDO	8,205								

NUEVA NORMALIDAD



COVID-19 Sinaloa: Defunciones Confirmadas por Laboratorio, Asociación o Dictaminación a SARS-CoV-2 Notificadas al Estado.

COVID-19, SINALOA: DEFUNCIONES POR ASOCIACION Y DICTAMINACION CLINICA EPIDEMIOLOGICA

NUEVA
NORMALIDAD

CLASIFICACION FINAL DEFUNCIONES	Informacion hasta: 10/09/2021			TOTAL DEFUNCIONES
	TOMA DE MUESTRA		TOTAL	
	SI	NO		
CONFIRMADO POR LABORATORIO	6536	0	6,536	8,226
CONFIRMADO POR ANTIGENO	53	1142	1,195	
CONFIRMADO POR ASOCIACIÓN	16	85	101	
CONFIRMADO POR DICTAMINACIÓN	38	356	394	
INVALIDO	3	0	3	567
NO REALIZADO	74	0	74	
SOSPECHOSO	42	448	490	
NEGATIVO	2094	0	2,094	2,327
NEGATIVO ANTIGENO	4	229	233	
TOTAL GENERAL	8,856	2,031	10,887	11,120



COVID-19 Sinaloa: Casos y Defunciones en Embarazadas y Menores de 18 años

EMBARAZADAS CON SARS-COV2 <small>Registrados en Plataforma SINAVE/SISVER</small>	Casos	Defunciones
SSA	279	9
IMSS	365	5
IMSS-OPORTUNIDADES	25	0
SEDENA	10	0
ISSSTE	12	0
SEMAR	7	0
MUNICIPAL	2	0
HOSPITAL MARGARITA MAZA DE JUAREZ	0	0
ESTATAL	5	0
HOSPITAL CIVIL DE CULIACAN	0	0
PRIVADA	2	0
CLINICA HOSPITAL CULIACAN S. A. DE C. V.	0	0
HOSPITAL MARINA MAZATLAN	0	0
HOSPITAL ANGELES CULIACAN	0	0
MEDICA DE LA CIUDAD	0	1
Total	707	15

MENORES DE 18 AÑOS POSITIVOS A SARS-CoV-2	Casos	Defunciones
SSA	1,306	6
IMSS	1,526	16
IMSS-OPORTUNIDADES	77	1
SEDENA	16	0
ISSSTE	44	2
SEMAR	12	0
MUNICIPAL	5	0
HOSPITAL MARGARITA MAZA DE JUAREZ	0	0
ESTATAL	26	0
HOSPITAL CIVIL DE CULIACAN	0	0
PRIVADA	17	0
CLINICA HOSPITAL CULIACAN S. A. DE C. V.	0	0
HOSPITAL MARINA MAZATLAN	0	0
HOSPITAL ANGELES CULIACAN	0	0
MEDICA DE LA CIUDAD	0	0
Total	3029	25

**NUEVA
NORMALIDAD**



COVID-19 Sinaloa: Casos confirmados en personal de la salud por Institución

**NUEVA
NORMALIDAD**

SARS-CoV-2 POR INSTITUCION Y PERSONAL DE LA SALUD Registrados en Plataforma SINAVE/SISVER	MEDICOS	ENFERMERAS	OTROS TRABAJADORES DE LA SALUD	LABORATORISTAS	DENTISTAS	TOTAL
SSA	779	953	783	58	74	2,647
IMSS	814	1,501	1,183	76	24	3,598
IMSS-OPORTUNIDADES	41	50	30	2	1	124
SEDENA	3	4	7	1	0	15
ISSSTE	171	322	162	22	7	684
SEMAR	10	22	5	2	2	41
MUNICIPAL	14	11	13	0	0	38
HOSPITAL MARGARITA MAZA DE JUAREZ	14	11	13	0	0	38
ESTATAL	92	46	24	2	0	164
HOSPITAL CIVIL DE CULIACAN	92	46	24	2	0	164
PRIVADA	43	21	19	5	1	89
CLINICA HOSPITAL CULIACAN S. A. DE C. V.	1	0	0	0	0	1
HOSPITAL MARINA MAZATLAN	5	12	15	4	0	36
HOSPITAL ANGELES CULIACAN	6	1	1	0	0	8
MEDICA DE LA CIUDAD	4	1	0	0	0	5
Total	1,967	2,930	2,226	168	109	7,400

CONFIRMADOS DEL AREA DE LA SALUD Registrados en Plataforma SINAVE/SISVER	Hasta el día de Hoy	DEFUNCION
MEDICOS	1,967	60
ENFERMERAS	2,930	18
OTROS TRABAJADORES DE LA SALUD	2,226	22
LABORATORISTAS	168	3
DENTISTAS	109	3
Total	7,400	106





DIRECCIÓN DE PREVENCIÓN Y PROMOCIÓN DE LA SALUD
SUBDIRECCIÓN DE VIGILANCIA EPIDEMIOLÓGICA

SALUD

SECRETARÍA DE SALUD

