



SERVICIOS DE SALUD DE SINALOA

SUBDIRECCIÓN DE VIGILANCIA EPIDEMIOLÓGICA



LUNES, 10 DE OCTUBRE DEL 2022

27/FEB/2020 AL 10/OCT/2022, 956 DÍAS TRANSCURRIDOS DE COVID-19 EN SINALOA

COVID-19 SINALOA

COMUNICADO TECNICO DIARIO



Nota: Este comunicado contiene información preliminar y sus datos pueden variar sin previo aviso, datos presentados disponibles a la fecha y corte especificados.



Dr. Rafael Martínez Rocha

Jefe de Depto. De Vigilancia Epidemiológica
Servicios de Salud de Sinaloa



SALUD

SECRETARÍA DE SALUD

DGE

DIRECCIÓN GENERAL
DE EPIDEMIOLOGÍA

PLATAFORMA SINAVE/SISVER



SITUACION GENERAL EN EL ESTADO DE SINALOA POR SARS-COV 2



SERVICIOS DE SALUD DE SINALOA										
SINALOA , PLATAFORMA DE VIGILANCIA EPIDEMIOLOGICA COVID-19										
MUNICIPIOS	NOTIFICADOS ACUMULADO AL 10/oct/2022			RESULTADO FINAL						
	AMBOS GENEROS	FEMENINOS	MASCULINOS	RESULTADO NEGATIVO	RESULTADO INFLUENZA	OTROS DX	POSITIVO SARS-CoV-2	SOSPECHOSOS	DEFUNCION (+) Sars-CoV-2	CASOS ACTIVOS *
AGUASCALIENTES	64,929	36,852	28,077	33,960	91	482	29,034	313	1,727	18
AGUAYTO	966	515	451	461	12	16	468	1	49	0
ALMOLOA	6,109	3,448	2,661	2,717	147	57	3,243	8	287	4
ANGUL	40,597	23,455	17,142	20,901	143	654	15,392	58	1,066	4
ARAGUACUAN	3,205	1,806	1,399	1,831	11	58	1,180	5	154	1
ARAGUAN	2,865	1,587	1,278	1,265	11	18	1,524	1	171	1
ARAGUAN	1,761	959	802	938	15	31	726	3	110	0
ARAGUAN	8,460	4,914	3,546	4,167	26	41	4,112	11	288	0
ARAGUAN	2,426	1,363	1,063	1,410	489	47	899	4	40	0
ARAGUAN	200,122	116,443	83,679	109,292	250	1,981	81,225	1,750	3,570	36
ARAGUAN	10,835	6,199	4,636	5,376	22	98	4,997	28	352	1
ARAGUAN	1,318	671	647	580	10	15	513	3	15	0
ARAGUAN	3,758	2,059	1,699	2,132	10	34	1,467	0	68	0
ARAGUAN	797	443	354	395	0	13	375	1	31	0
ARAGUAN	628	330	298	287	68	7	306	3	48	0
ARAGUAN	65,708	36,843	28,865	35,670	97	523	26,516	727	1,663	14
ARAGUAN	4,540	2,584	1,956	2,012	32	102	2,216	4	159	1
ARAGUAN	3,658	1,937	1,721	1,499	6	37	1,988	4	114	0
TOTAL	422,682	242,408	180,274	224,893	1,440	4,214	176,181	2,924	9,912	80
OTRO ESTADO	6,740	3,969	3,915	5,421	17	5	2,182	126	109	4

NOTIFICADOS

422,682

NEGATIVOS

224,893

POSITIVOS

176,181

SOSPECHOSOS

2,924

DEFUNCIONES

9,913

HOSPITALIZADOS

20,742

CASOS E INDICES ACUMULADOS

TASA DE INCIDENCIA
ESTATAL X 100,000 HABS

5,496

INDICE DE LETALIDAD

5.63%

% POSITIVIDAD

41.7%

INDICE DE
HOSPITALIZACION

11.6%



CASOS ACTIVOS*: Caso Confirmado Positivo con fecha de inicio de sintomas en los ultimos 14 dias.



CASOS ACTIVOS POR MUNICIPIO EN EL ESTADO DE SINALOA POR SARS-COV 2



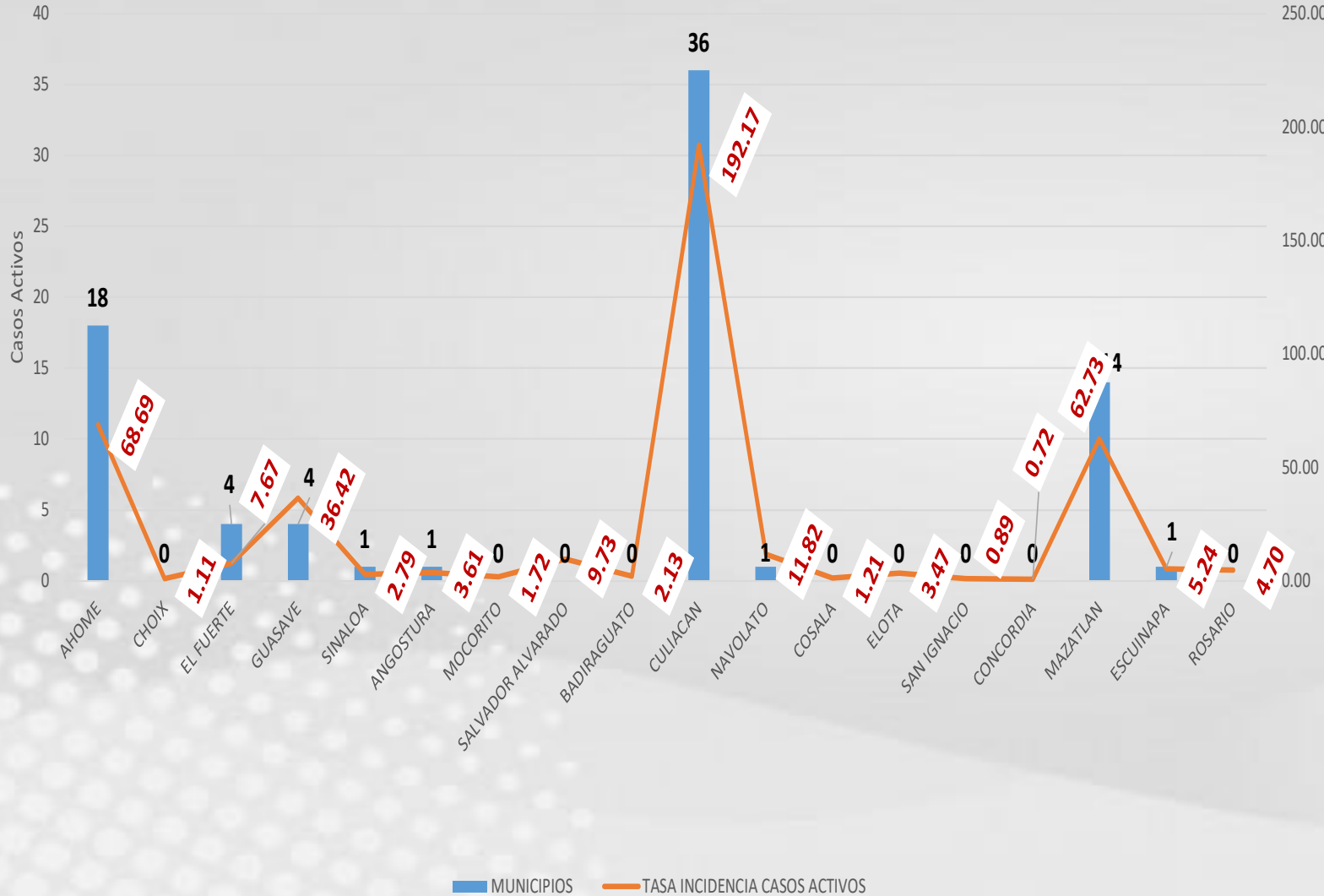
ACTIVOS ESTIMADOS

80

HOSPITALIZADOS 2

AMBULATORIOS 78

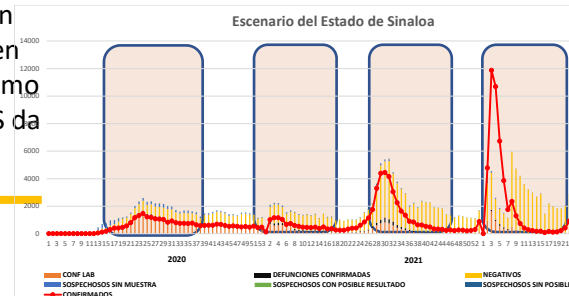
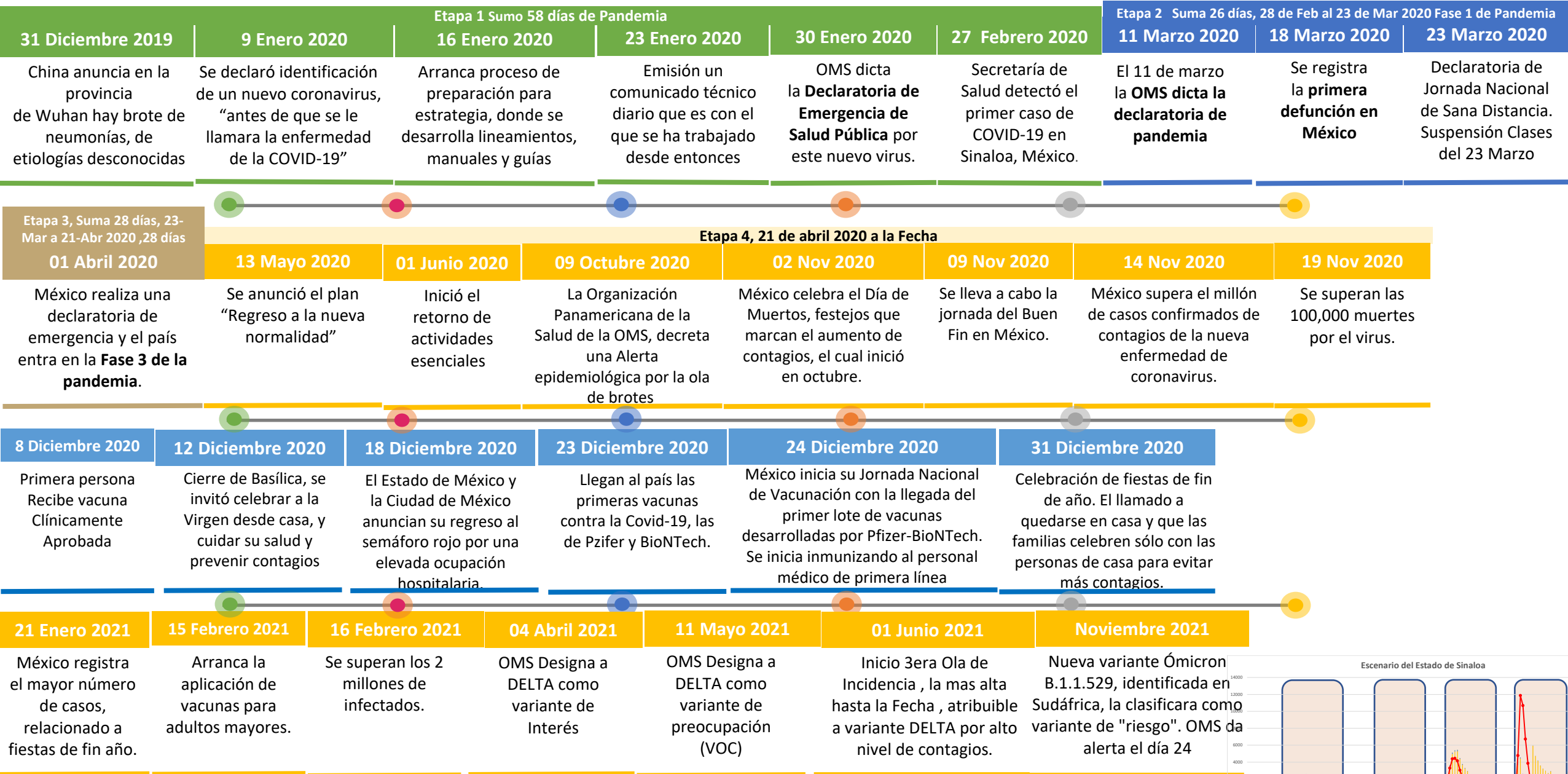
CASO ACTIVO: Caso Confirmado Positivo con Fecha de Inicio de Síntomas en los **Últimos 14 Días.**



Tasas de Incidencia X 100,000 habitantes.



CRONOLOGIA COVID-19, FASES, ETAPAS Y FECHAS



La primera ola empezó cuando inició la epidemia, en febrero de 2020 hasta Septiembre
 La segunda ola epidémica fue en octubre de 2020 y llegó un punto máximo en abril de 2021
 La Tercer ola epidémica Inicio en Junio de 2021 a Noviembre



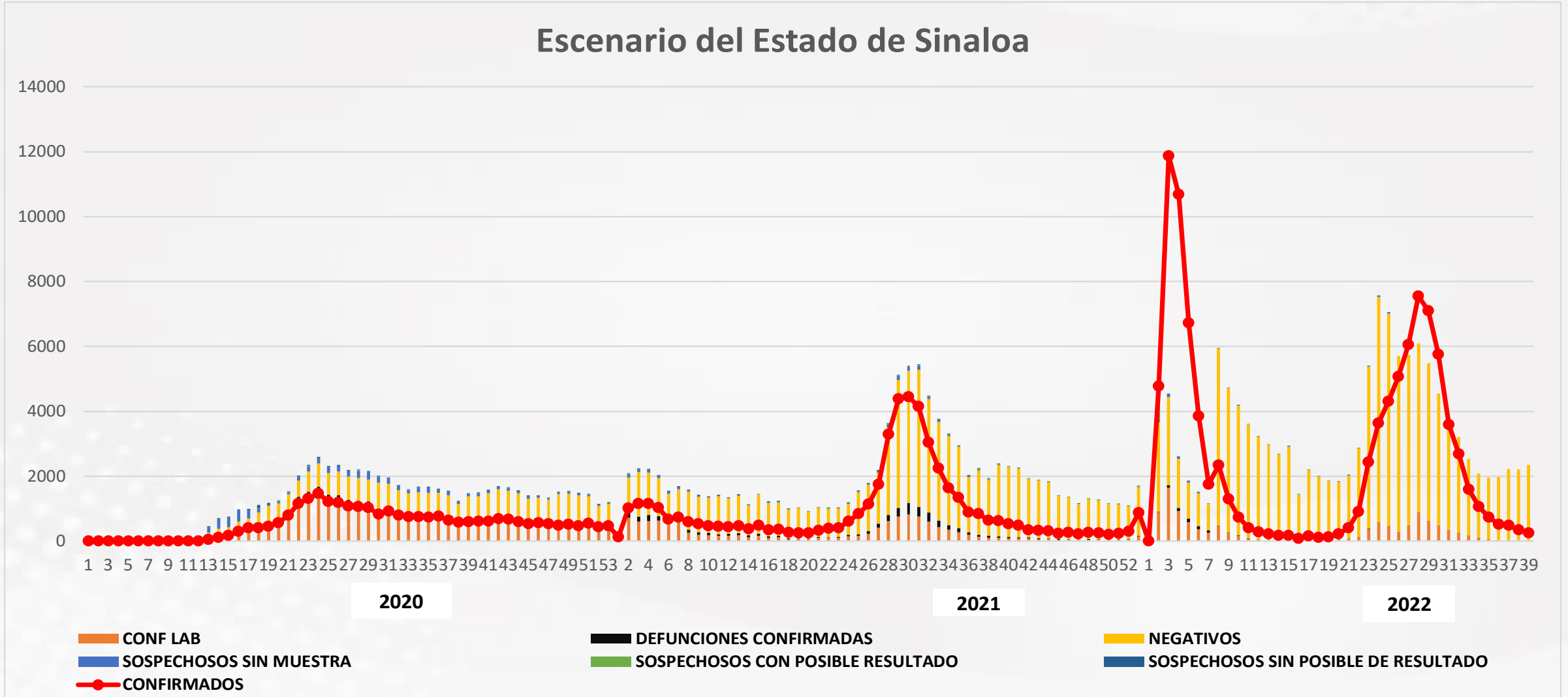
COVID-19 Sinaloa: Casos Positivos, Sospechosos y Negativos

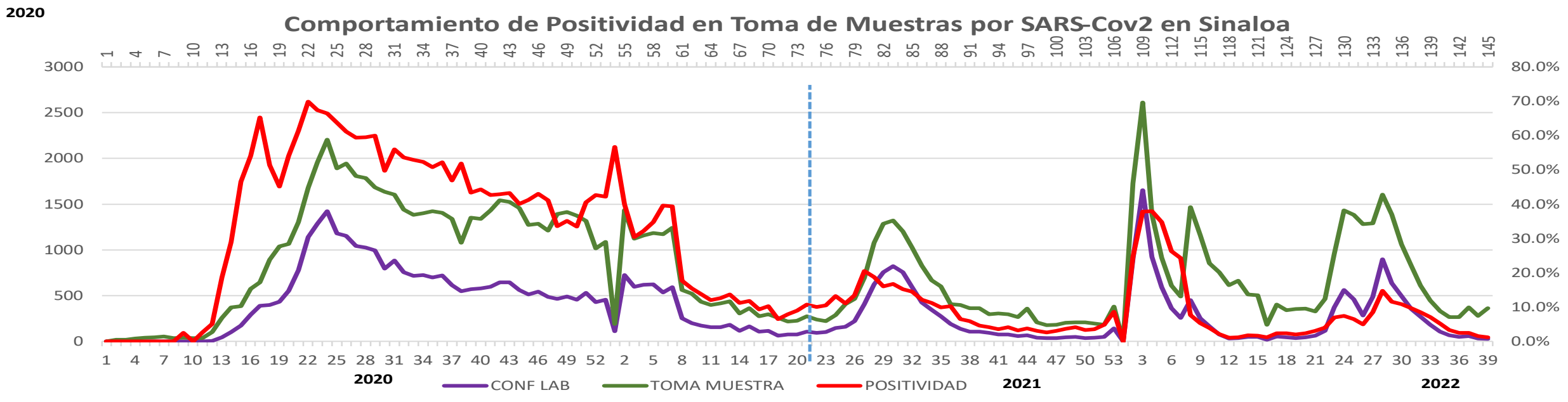
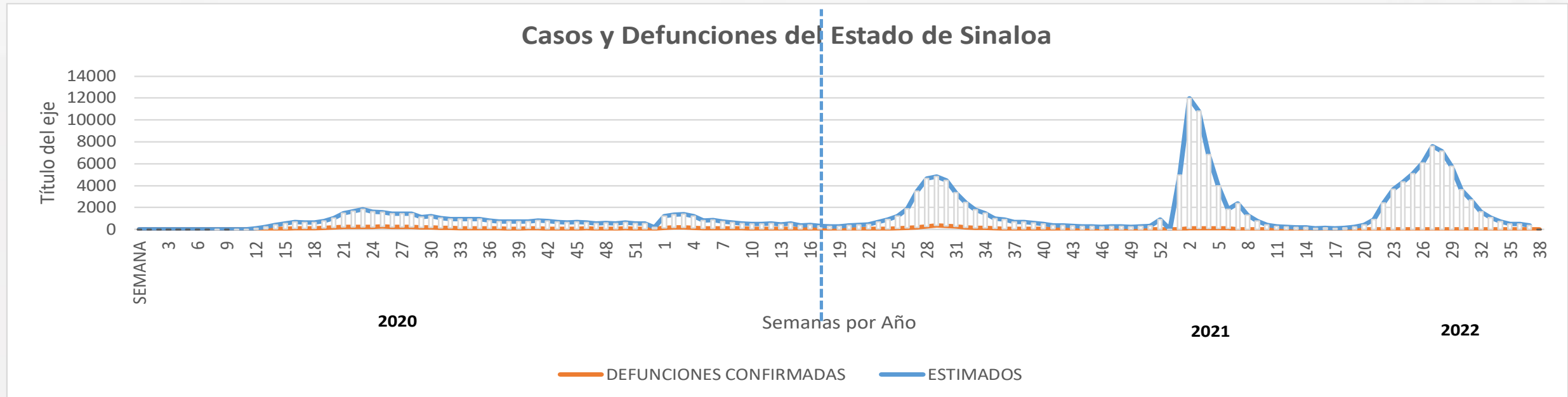


NOTIFICADOS

422,682

Escenario del Estado de Sinaloa



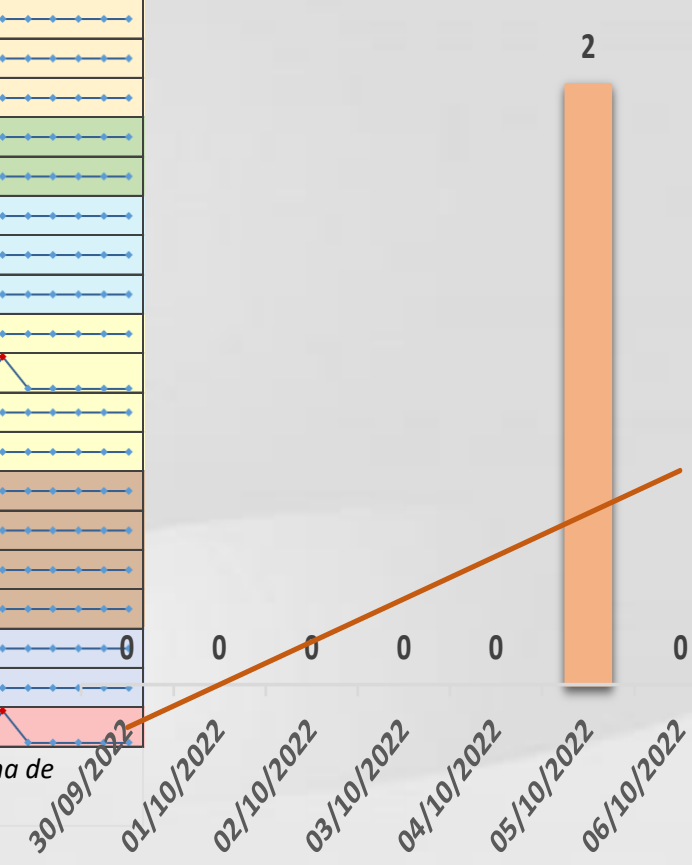




CONFIRMADOS SARS-COV 2 POR LESP EN SINALOA LOS ULTIMOS 10 DIAS



LISTA DE CASOS CONFIRMADOS POR LESP LOS ULTIMOS DIAS POR MUNICIPIO	CONFIRMADOS ACUMULADOS AL CORTE DE HOY 10/oct/2022	VENTANA DE RESPUESTA LESP CONFIRMADOS A SARS-COV-2			CASOS CONFIRMADOS A SARS-COV-2 LOS ULTIMOS 7 DIAS EVOLUCIONADOS EN PLATAFORMA SINAVE/SISVER							Total Casos Confirmados Últimos 10 Días	
		09/10/2022	08/10/2022	07/10/2022	06/10/2022	05/10/2022	04/10/2022	03/10/2022	02/10/2022	01/10/2022	30/09/2022		
AGUASCALIENTES	29,034	0	0	0	0	0	0	0	0	0	0	0	0
AGUAYAN	468	0	0	0	0	0	0	0	0	0	0	0	0
AGUAYUL	3,243	0	0	0	0	0	0	0	0	0	0	0	0
AGUAYUL	15,392	0	0	0	0	0	0	0	0	0	0	0	0
AGUAYUL	1,180	0	0	0	0	0	0	0	0	0	0	0	0
AGUAYUL	1,524	0	0	0	0	0	0	0	0	0	0	0	0
AGUAYUL	726	0	0	0	0	0	0	0	0	0	0	0	0
AGUAYUL	4,112	0	0	0	0	0	0	0	0	0	0	0	0
AGUAYUL	899	0	0	0	0	0	0	0	0	0	0	0	0
AGUAYUL	81,225	0	0	0	0	2	0	0	0	0	0	2	2
AGUAYUL	4,997	0	0	0	0	0	0	0	0	0	0	0	0
AGUAYUL	513	0	0	0	0	0	0	0	0	0	0	0	0
AGUAYUL	1,467	0	0	0	0	0	0	0	0	0	0	0	0
AGUAYUL	375	0	0	0	0	0	0	0	0	0	0	0	0
AGUAYUL	306	0	0	0	0	0	0	0	0	0	0	0	0
AGUAYUL	2,216	0	0	0	0	0	0	0	0	0	0	0	0
AGUAYUL	26,516	0	0	0	0	0	0	0	0	0	0	0	0
AGUAYUL	1,988	0	0	0	0	0	0	0	0	0	0	0	0
Total Estado	176,181	0	0	0	0	2	0	0	0	0	0	2	2
De Otros Estados	2,182	Fuente: Plataforma Nacional SINAVE/SISVER, Preliminar al Corte. Acumulados al 10/oct/2022, Por Municipio. Con Ventana de Tiempo de 3 días.											
Total	178,363	Fuente: Plataforma Nacional SINAVE/SISVER. Jefatura de Depto. De Vigilancia Epidemiológica, Servicios de Salud de Sinaloa.											






COVID-19 Sinaloa: Defunciones Confirmadas por Laboratorio a SARS-CoV-2 Notificadas por Municipio últimos 10 días.



LISTA DE CASOS DE DEFUNCIONES CONFIRMADAS POR RESP LOS ULTIMOS DIAS POR MUNICIPIO	CONFIRMADOS ACUMULADOS AL CORTE DE HOY 10/oct/2022	VENTANA DE RESPUESTA LESP CONFIRMADOS A SARS-COV-2			CASOS CONFIRMADOS A SARS-COV-2 LOS ULTIMOS 7 DIAS EVOLUCIONADOS EN PLATAFORMA SINAVE/SISVER							Total Defunciones Confirmadas a SARS-Cov2 los Últimos 10 Días	
		09/10/2022	08/10/2022	07/10/2022	06/10/2022	05/10/2022	04/10/2022	03/10/2022	02/10/2022	01/10/2022	30/09/2022		
AGUASCALIENTES	1,727	0	0	0	0	0	0	0	0	0	0	0	0
AGUILAR	49	0	0	0	0	0	0	0	0	0	0	0	0
ALAMO	287	0	0	0	0	0	0	0	0	0	0	0	0
ALMOLOA	1,066	0	0	0	0	0	0	0	0	0	0	0	0
ALTO LAGO	154	0	0	0	0	0	0	0	0	0	0	0	0
ANGULI	171	0	0	0	0	0	0	0	0	0	0	0	0
ARAGUACITO	110	0	0	0	0	0	0	0	0	0	0	0	0
ARAGUAYAN	288	0	0	0	0	0	0	0	0	0	0	0	0
ARAGUATON	40	0	0	0	0	0	0	0	0	0	0	0	0
ARAGUAYAN	3,570	0	0	0	0	0	0	0	0	0	0	0	0
ARAGUAYAN	352	0	0	0	0	0	0	0	0	0	0	0	0
ARAGUAYAN	15	0	0	0	0	0	0	0	0	0	0	0	0
ARAGUAYAN	68	0	0	0	0	0	0	0	0	0	0	0	0
ARAGUAYAN	31	0	0	0	0	0	0	0	0	0	0	0	0
ARAGUAYAN	48	0	0	0	0	0	0	0	0	0	0	0	0
ARAGUAYAN	159	0	0	0	0	0	0	0	0	0	0	0	0
ARAGUAYAN	1,663	0	0	0	0	0	0	0	0	0	0	0	0
ARAGUAYAN	114	0	0	0	0	0	0	0	0	0	0	0	0
Total Estado	9,912	0	0	0	0	0	0	0	0	0	0	0	0
De Otros Estados	109	Fuente: Plataforma Nacional SINAVE/SISVER, Preliminar al Corte. Acumulados al 10/oct/2022, Por Municipio. Con Ventana de Tiempo de 3 días.											
Total	10,021												

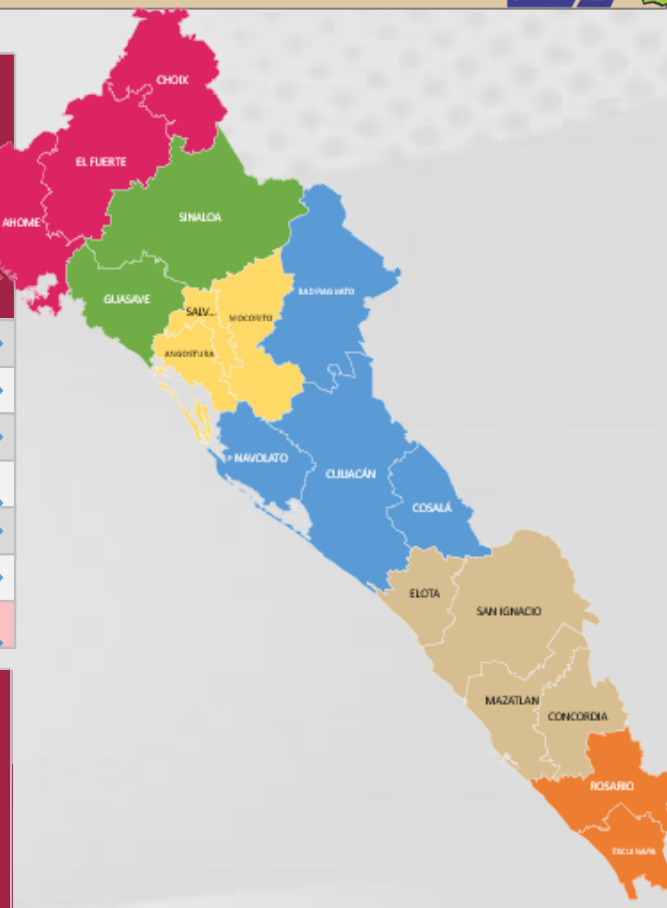


VENTANA DE TIEMPO: Lapso de respuesta considerado referente a los procesos de laboratorio y posible demanda de muestras, certificación por defunción, así como de actualización en Plataforma.

COVID-19 Sinaloa: Casos y Defunciones Positivas a SARS-CoV-2, por LESPS, Notificadas por Jurisdicción los últimos 10 días.



LISTA DE CASOS CONFIRMADOS POR LESP LOS ULTIMOS DIAS POR MUNICIPIO	CONFIRMADOS ACUMULADOS AL CORTE DE HOY 10/oct/2022	VENTANA DE RESPUESTA LESP CONFIRMADOS A SARS-COV-2			CASOS CONFIRMADOS A SARS-COV-2 LOS ULTIMOS 7 DIAS EVOLUCIONADOS EN PLATAFORMA SINAVE/SISVER							Total Confirmados por LESP e SISVER los Ultimos 10 Dias		
		09/10/2022	08/10/2022	07/10/2022	06/10/2022	05/10/2022	04/10/2022	03/10/2022	02/10/2022	01/10/2022	30/09/2022			
Jurisdicción I, Los Mochis	32,745	0	0	0	0	0	0	0	0	0	0	0	0	
Jurisdicción II, Guasave	16,572	0	0	0	0	0	0	0	0	0	0	0	0	
Jurisdicción III, Guamuchil	6,362	0	0	0	0	0	0	0	0	0	0	0	0	
Jurisdicción IV, Culiacán	87,121	0	0	0	0	2	0	0	0	0	0	0	2	
Jurisdicción V, Mazatlán	2,355	0	0	0	0	0	0	0	0	0	0	0	0	
Jurisdicción VI, Escuinapa	31,026	0	0	0	0	0	0	0	0	0	0	0	0	
Total Estado	176,181	0	0	0	0	2	0	0	0	0	0	0	2	



LISTA DE DEFUNCIONES ULTIMOS DIAS POR JURISDICCIONES	DEFUNCIONES ACUMULADAS AL CORTE DE HOY 10/oct/2022	VENTANA DE RESPUESTA LESP CONFIRMADOS A SARS-COV-2			DEFUNCIONES CONFIRMADAS A SARS-COV-2 LOS ULTIMOS 7 DIAS EVOLUCIONADOS EN PLATAFORMA SINAVE/SISVER							Total Evoluciones a Defuncion en los Ultimos 10 Dias		
		09/10/2022	08/10/2022	07/10/2022	06/10/2022	05/10/2022	04/10/2022	03/10/2022	02/10/2022	01/10/2022	30/09/2022			
Jurisdicción I, Los Mochis	2,063	0	0	0	0	0	0	0	0	0	0	0	0	
Jurisdicción II, Guasave	1,220	0	0	0	0	0	0	0	0	0	0	0	0	
Jurisdicción III, Guamuchil	569	0	0	0	0	0	0	0	0	0	0	0	0	
Jurisdicción IV, Culiacán	3,962	0	0	0	0	0	0	0	0	0	0	0	0	
Jurisdicción V, Mazatlán	114	0	0	0	0	0	0	0	0	0	0	0	0	
Jurisdicción VI, Escuinapa	1,984	0	0	0	0	0	0	0	0	0	0	0	0	
Total Estado	9,912	0	0	0	0	0	0	0	0	0	0	0	0	

VENTANA DE TIEMPO: Lapso de respuesta considerado referente a los procesos de laboratorio y posible demanda de muestras, certificación por defunción, así como de actualización en plataforma.

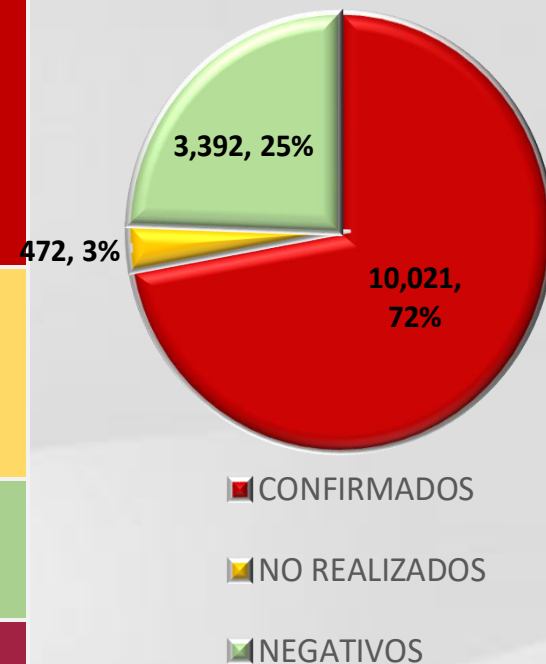
COVID-19 Sinaloa: Defunciones Confirmadas por Laboratorio, Asociación o Dictaminación a SARS-CoV-2 Notificadas al Estado.



COVID 19, SINALOA: DEFUNCIONES
POR ASOCIACION Y DICTAMINACION
CLINICA EPIDEMIOLOGICA

CLASIFICACION FINAL DE DEFUNCIONES AL 10/oct/2022	TOMA DE MUESTRA		TOTAL	TOTAL DEFUNCIONES
	SI	NO		
CONFIRMADO POR LABORATORIO	7,701	0	7,701	10,021
CONFIRMADO POR ANTIGENO	145	1,511	1,656	
CONFIRMADO POR ASOCIACION	22	99	121	
CONFIRMADO POR DICTAMINACION	43	500	543	
INVALIDO	4	0	4	472
NO REALIZADO	82	0	82	
SOSPECHOSO	49	337	386	
NEGATIVO	2,740	0	2,740	3,392
NEGATIVO ANTIGENO	16	636	652	
TOTAL	10,802	3,083	13,885	13,885

CLASIFICACION FINAL DE PRUEBAS SARS COV2 DE DEFUNCIONES



COVID-19 Sinaloa: Casos confirmados en personal de la salud por Institución



SARS-CoV-2 POR INSTITUCION Y PERSONAL	MEDICOS	ENFERMERAS	OTROS TRABAJADORES	LABORATORISTAS	DENTISTAS	TOTAL
SSA	1,310	1,525	1,387	98	138	4,458
IMSS	1,685	2,925	2,535	157	63	7,365
IMSS-OPORTUNIDADES	112	122	75	2	5	316
SEDENA	7	5	9	2	0	23
ISSSTE	462	699	324	39	17	1,541
SEMAR	19	28	9	2	2	60
MUNICIPAL	14	11	13	0	0	38
ESTATAL	103	53	31	4	0	191
PRIVADA	182	169	634	13	15	1,013
PEMEX	0	0	0	0	0	0
CRUZ ROJA	0	0	0	0	0	0
UNIVERSITARIO	1	0	0	0	0	1
TOTAL	3,895	5,537	5,017	317	240	15,006
	26.0%	36.9%	33.4%	2.1%	1.6%	100.0%

CONFIRMADOS DEL AREA DE LA SALUD	CASOS	DEFUNCIONES
MEDICOS	3,895	68
ENFERMERAS	5,537	20
OTROS TRABAJADORES DE LA SALUD	5,017	24
LABORATORISTAS	317	3
DENTISTAS	240	4
TOTAL	15,006	119



CUADROS ACUMULADOS CONFIRMADOS A SARS-COV 2 POR INSTITUCION EN EL ESTADO DE SINALOIA



CONFIRMADOS A SARS-COV2	CASOS	DEFUNCIONES
SSA	32,651	1,855
IMSS	98,738	5,848
IMSS-OPORTUNIDADES	2,509	94
SEDENA	732	83
ISSSTE	7,317	1,519
SEMAR	590	36
MUNICIPAL	237	16
ESTATAL	1,068	293
PRIVADA	34,484	276
PEMEX	7	1
CRUZ ROJA	0	0
UNIVERSITARIO	1	0
TOTAL	178,334	10,021

EMBARAZADAS POSITIVAS A SARS-COV2	CASOS	DEFUNCIONES
SSA	435	12
IMSS	1,125	6
IMSS-OPORTUNIDADES	72	0
SEDENA	14	0
ISSSTE	49	0
SEMAR	9	0
MUNICIPAL	2	0
ESTATAL	11	0
PRIVADA	390	1
PEMEX	0	0
CRUZ ROJA	0	0
UNIVERSITARIO	0	0
TOTAL	2,107	19

HOSPITALIZADOS CONFIRMADOS A SARS-COV2	CASOS HOSPITALIZADOS	DEFUNCIONES HOSPITALIZADOS
SSA	4,907	1,851
IMSS	10,328	5,802
IMSS-OPORTUNIDADES	254	92
SEDENA	325	81
ISSSTE	3,002	1,515
SEMAR	249	36
MUNICIPAL	64	16
ESTATAL	547	293
PRIVADA	1,065	276
PEMEX	1	1
CRUZ ROJA	0	0
UNIVERSITARIO	0	0
TOTAL	20,742	9,963

MENORES DE 18 AÑOS CONFIRMADOS A SARS-COV2	CASOS	DEFUNCIONES
SSA	3,017	8
IMSS	5,097	24
IMSS-OPORTUNIDADES	253	1
SEDENA	50	0
ISSSTE	199	2
SEMAR	26	0
MUNICIPAL	5	0
ESTATAL	45	0
PRIVADA	3,410	0
PEMEX	0	0
CRUZ ROJA	0	0
UNIVERSITARIO	0	0
TOTAL	12,102	35



SERVICIOS DE SALUD DE SINALOA

SUBDIRECCIÓN DE VIGILANCIA EPIDEMIOLÓGICA



COVID-19 SINALOA COMUNICADO TECNICO DIARIO



Dr. Rosalino Flores Rocha

Subdirector De Vigilancia Epidemiológica

Dr. Rafael Martínez Rocha

Jefe de Depto. De Vigilancia Epidemiológica

Dr. Carlos Alberto Carlón Núñez

Coordinador Estatal SISVER



SALUD

SECRETARÍA DE SALUD

DGE

DIRECCIÓN GENERAL
DE EPIDEMIOLOGÍA

PLATAFORMA SINAVE/SISVER

Notificación de Eventos Emergentes con Impacto Epidemiológico al
667 758-70-00, ext. 40413.

E-mail: epidesin@yahoo.com.mx

Blvd. Alfonso Zaragoza Maytorena n° 2204, edificio "A", tercer piso,
Fraccionamiento Bonanzas, C.P. 80020, Culiacán, Sinaloa.



Bitácora diaria de CTD Covid-19 en
http://saludsinaloa.gob.mx/index.php/coronavirus_/
Apartado "Panorama Epidemiológico de COVID-19"