



# SERVICIOS DE SALUD DE SINALOA

SUBDIRECCIÓN DE VIGILANCIA EPIDEMIOLÓGICA

## COVID-19 SINALOA

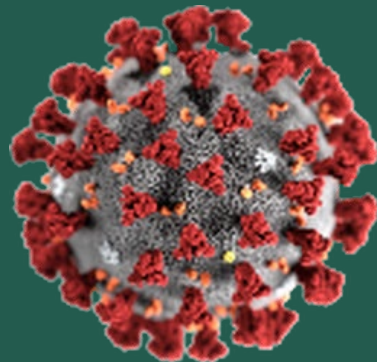
Comunicado Técnico Diario

NUEVA  
NORMALIDAD

domingo, 10 de octubre de 2021

**SALUD**

SECRETARÍA DE SALUD



**Dr. José Pablo Güémez Álvarez**

Jefe de Depto. De Vigilancia Epidemiologica

Servicios de Salud de Sinaloa

Nota: Este comunicado contiene información preliminar y sus datos pueden variar sin previo aviso, datos presentados disponibles a la fecha y corte especificados.

TABLA POR MUNICIPIO DE RESIDENCIA DEL PACIENTE

SERVICIOS DE SALUD DE SINALOA										
SINALOA , PLATAFORMA DE VIGILANCIA EPIDEMIOLOGICA COVID-19										
Municipios	Notificados en Plataforma	Acumulados al 10/oct/2021		RESULTADO FINAL						Total Activos*
	Num.-	Femeninos	Masculinos	RESULTADO NEGATIVO	RESULTADO INFLUENZA	OTROS DX	POSITIVO SARS-CoV-2	SOSPECHOSOS	DEFUNCION (+) Sars-CoV-2	
AHOME	25,801	14,356	11,445	14,690	30	277	10,676	128	1,483	140
CHOIX	605	301	304	306	2	10	285	2	38	1
EL FUERTE	3,017	1,657	1,360	1,450	1	38	1,514	14	230	51
GUASAVE	18,084	10,010	8,074	9,051	4	1,527	7,391	111	909	113
SINALOA	1,741	937	804	1,029	0	50	658	4	126	8
ANGOSTURA	1,494	784	710	726	0	27	740	1	155	2
MOCORITO	977	508	469	529	0	28	418	2	92	1
SALVADOR ALVARADO	4,346	2,385	1,961	2,431	0	61	1,848	6	263	10
BADIRAGUATO	1,509	840	669	863	0	74	571	1	30	1
CULIACÁN	74,258	41,492	32,766	40,526	9	3,801	29,759	163	3,081	109
NAVOLATO	6,079	3,350	2,729	3,427	4	192	2,435	21	300	15
COSALÁ	1,022	511	511	449	0	198	372	3	13	3
ELOTA	2,504	1,346	1,158	1,445	1	51	1,006	1	55	21
SAN IGNACIO	538	296	242	241	0	8	289	0	27	0
CONCORDIA	384	192	192	177	0	0	191	0	45	0
MAZATLAN	24,084	13,185	10,899	11,352	1	1,744	10,869	118	1,434	107
ESCUINAPA	2,937	1,624	1,313	1,316	0	95	1,522	4	126	3
ROSARIO	2,346	1,229	1,117	1,013	1	62	1,268	2	96	0
<b>Total</b>	<b>171,726</b>	<b>95,003</b>	<b>76,723</b>	<b>91,021</b>	<b>53</b>	<b>8,243</b>	<b>71,812</b>	<b>581</b>	<b>8,503</b>	<b>585</b>
<b>Otro Estado</b>	<b>908</b>	<b>357</b>	<b>551</b>	<b>442</b>	<b>0</b>	<b>53</b>	<b>406</b>	<b>7</b>	<b>83</b>	

Fuente: Plataforma Nacional SISVER, Preliminar al Corte. Acumulados al 10/oct/2021 , Por Lugar de Residencia.

CASOS ACTIVOS\*: Caso Confirmado Positivo con fecha de inicio de síntomas en los últimos 14 días.



## COVID-19 SINALOA: Resumen de Casos

27 febrero 2020 - al domingo, 10 de octubre de 2021

<b>Confirmados Acumulados</b>	<b>Casos Sospechosos Estudiados</b>	<b>Negativos Acumulados</b>
<b>72,221</b>	<b>172,639</b>	<b>91,464</b>

<b>Casos Confirmados Activos*</b>	<b>Defunciones</b>
<b>586</b>	<b>8,586</b>

\* CASO ACTIVO: Caso Confirmado Positivo con Fecha de Inicio de Síntomas en los Últimos 14 Días



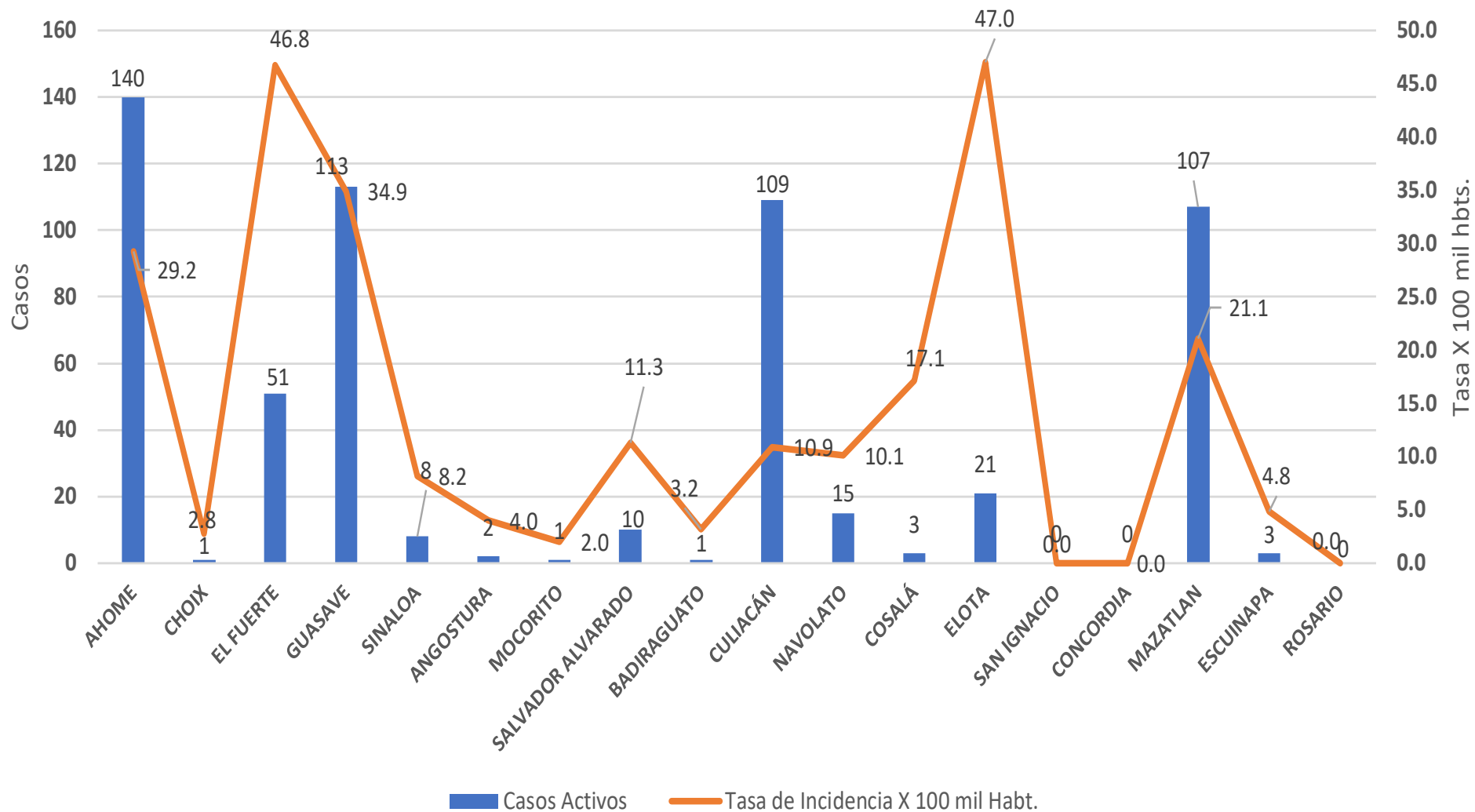
**591** Días

[ 27/02/2020 - 10/10/2021 ]

**Días de COVID-19 en SINALOA**



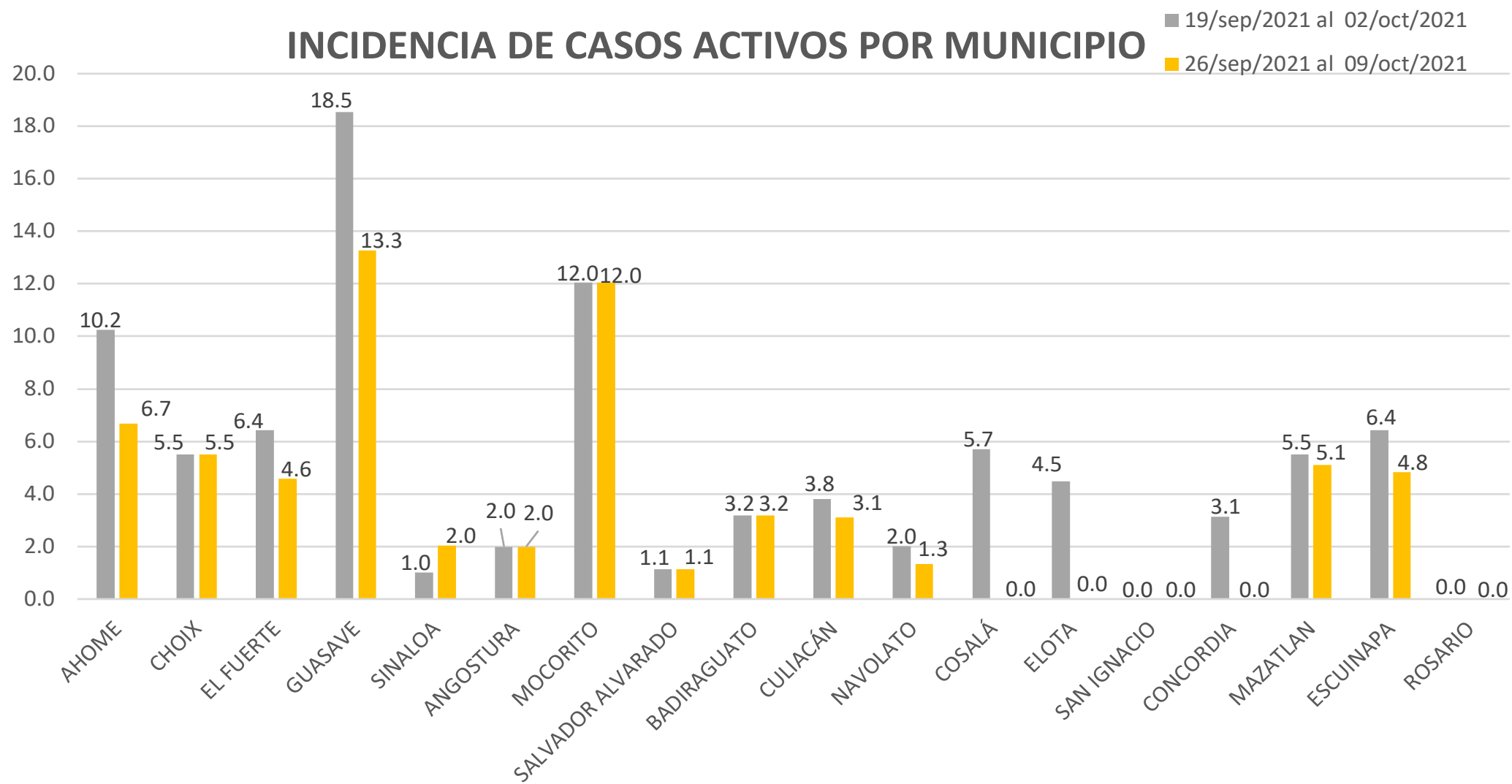
### Casos Confirmados\* Activos, de COVID-19 por Municipio al día de hoy 10/oct/2021



Fuente: Plataforma Nacional SINAVE/SISVER, Acumulados al 10/oct/2021; Dr. José P. Güémez A.



## INCIDENCIA DE CASOS ACTIVOS POR MUNICIPIO

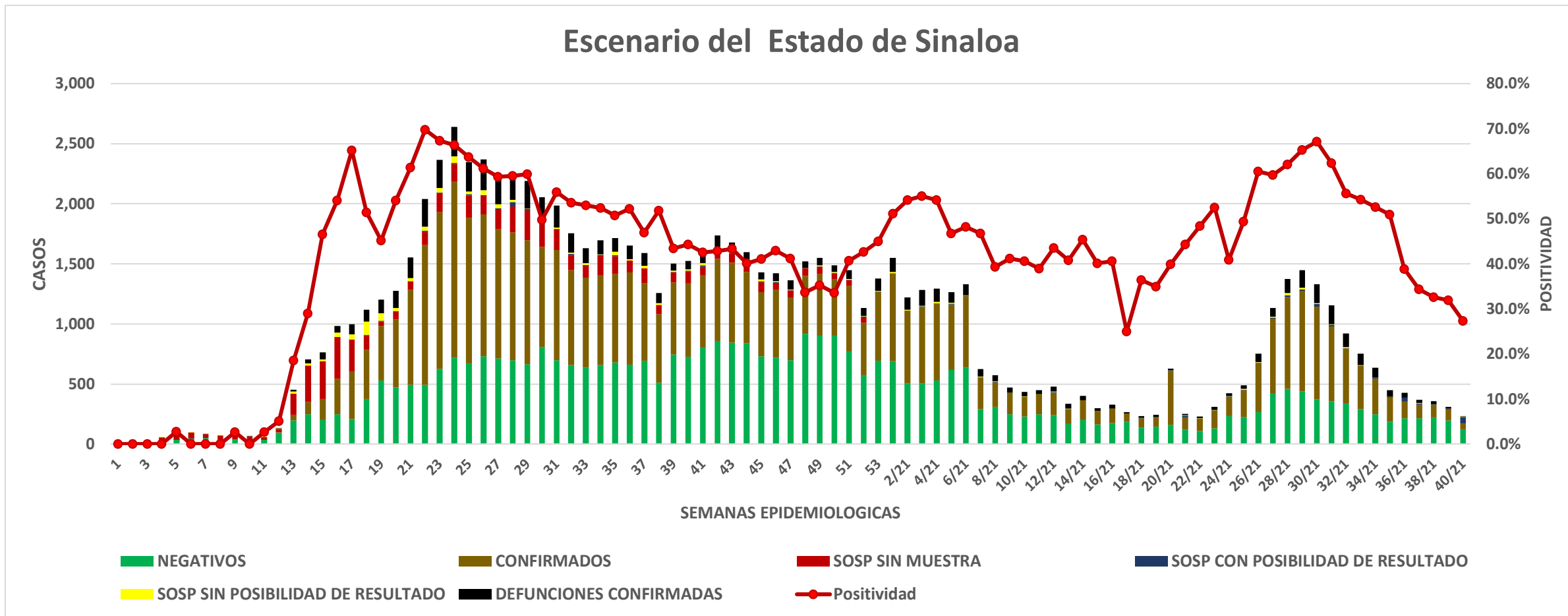


# COVID-19 Sinaloa: Casos positivos, sospechosos y negativos

**172,639** Personas Notificadas

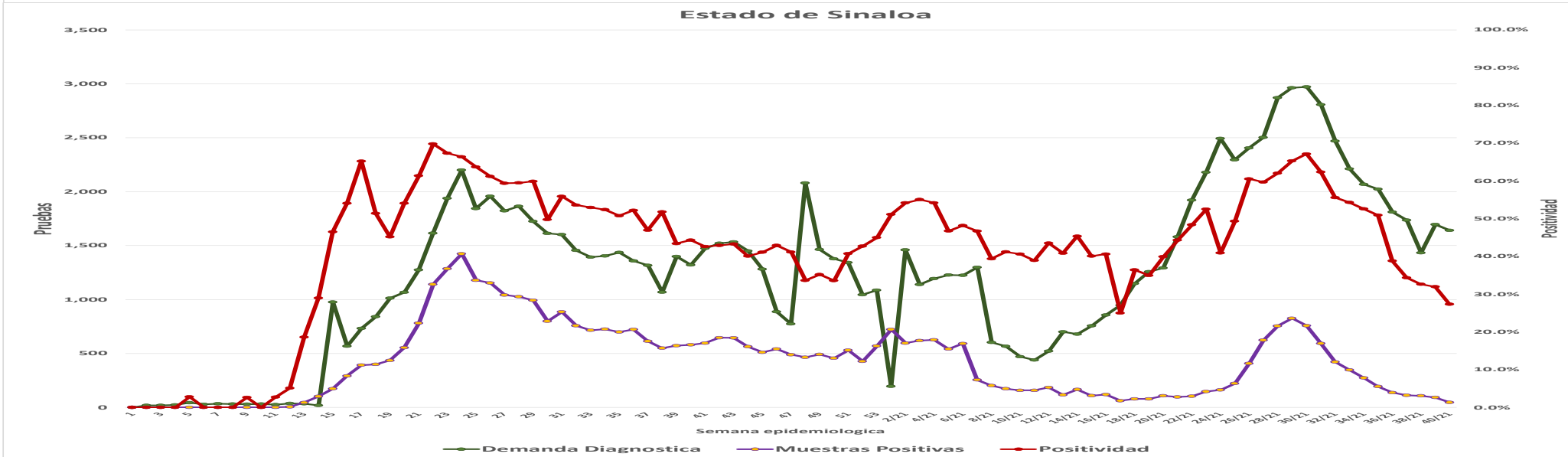
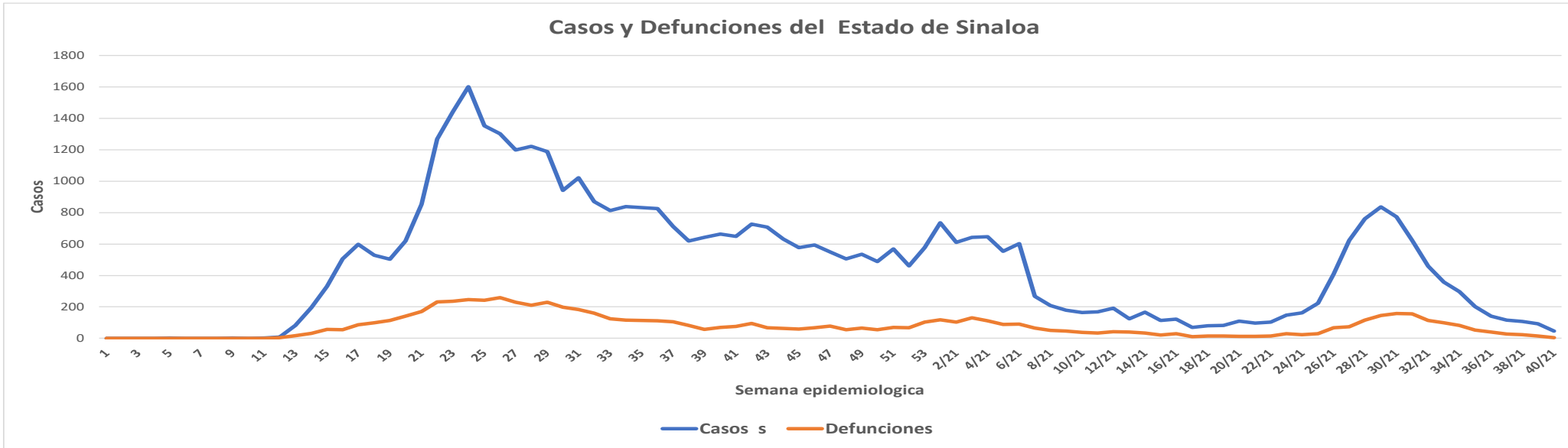
**27.3%** Positividad Semana 40/2021

## Escenario del Estado de Sinaloa



# COVID-19 Sinaloa: Casos Estimados, Defunciones, Demanda Diagnostica y Positividad

**NUEVA  
NORMALIDAD**



Fuente: Plataforma Nacional SINAVE/SISVER, Acumulados al 10/oct/2021; Dr. José P. Güémez A.

# COVID-19 Sinaloa: Casos Positivos a SARS-CoV-2, por LESPS Notificados los últimos 7 días.

**NUEVA  
NORMALIDAD**

CASOS CONFIRMADOS A SARS-CoV-2 SEGÚN MUNICIPIO LOS ULTIMOS 7 DIAS POR LESPS	10/10/2021 Acum. Hasta el día de hoy	CASOS CONFIRMADOS A SARS-COV-2 LOS ULTIMOS 7 DIAS POR LESPS							Total de Casos Confirmados Ultimos 7 Dias
		Registrados en Plataforma SINAVE/SISVER							
		09/10/2021	08/10/2021	07/10/2021	06/10/2021	05/10/2021	04/10/2021	03/10/2021	
AHOME	10,676	2	1	3	3	0	5	4	18
CHOIX	285	0	0	0	0	0	0	0	0
EL FUERTE	1,514	1	0	0	0	0	0	1	2
GUASAVE	7,391	2	5	2	3	0	3	11	26
SINALOA	658	0	0	0	0	1	0	1	2
ANGOSTURA	740	0	0	0	0	0	0	0	0
MOCORITO	418	0	0	1	2	0	0	1	4
SALVADOR ALVARADO	1,848	1	0	0	0	0	0	0	1
BADIRAGUATO	571	0	0	0	0	0	0	1	1
CULIACAN	29,759	2	5	3	2	3	2	0	17
NAVOLATO	2,435	0	0	0	1	0	1	0	2
COSALA	372	0	0	0	0	0	0	0	0
ELOTA	1,006	0	0	0	0	0	0	0	0
SAN IGNACIO	289	0	0	0	0	0	0	0	0
CONCORDIA	191	0	0	0	0	0	0	0	0
MAZATLAN	10,869	3	3	1	3	0	1	0	11
ESCUINAPA	1,522	1	0	0	0	0	0	0	1
ROSARIO	1,268	0	0	0	0	0	0	0	0
<b>Total Estado</b>	<b>71,812</b>	<b>12</b>	<b>14</b>	<b>10</b>	<b>14</b>	<b>4</b>	<b>12</b>	<b>19</b>	<b>85</b>
De Otros Estados	406								
	<b>72,218</b>								





# COVID-19 Sinaloa: Casos y Defunciones Positivas a SARS-CoV-2, por LESPS, Notificadas los últimos 7 días.

**NUEVA  
NORMALIDAD**

CASOS POSITIVOS A SARS-CoV-2 SEGÚN <b>JURISDICCION</b> LOS ULTIMOS 7 DIAS	10/10/2021 Acum. Hasta el día de hoy	CASOS POSITIVOS A SARS-COV-2 LOS ULTIMOS 7 DIAS							Total de Casos Confirmados Ultimos 7 Dias
		Registrados en Plataforma SINAVE/SISVER							
		09/10/2021	08/10/2021	07/10/2021	06/10/2021	05/10/2021	04/10/2021	03/10/2021	
Jurisdiccion I, Los Mochis	12,475	3	1	3	3	0	5	5	20
Jurisdiccion II, Guasave	8,049	2	5	2	3	1	3	12	28
Jurisdiccion III, Guamuchil	3,006	1	0	1	2	0	0	1	5
Jurisdiccion IV, Culiacan	33,137	2	5	3	3	3	3	1	20
Jurisdiccion V, Mazatlan	12,355	3	3	1	3	0	1	0	11
Jurisdiccion VI, Escuinapa	2,790	1	0	0	0	0	0	0	1
<b>Total Estado</b>	<b>71,812</b>	<b>12</b>	<b>14</b>	<b>10</b>	<b>14</b>	<b>4</b>	<b>12</b>	<b>19</b>	<b>85</b>

DEFUNCIONES POSITIVAS A SARS-CoV-2 2 POR JURISDICCION LOS ULTIMOS 7 DIAS	10/10/2021 Acum. Hasta el día de hoy	DEFUNCIONES POSITIVAS A SARS-COV-2 LOS ULTIMOS 7 DIAS							Total de Casos Confirmados Ultimos 7 Dias
		Registrados en Plataforma SINAVE/SISVER							
		09/10/2021	08/10/2021	07/10/2021	06/10/2021	05/10/2021	04/10/2021	03/10/2021	
Jurisdiccion I, Los Mochis	1,751	0	0	2	2	1	0	5	10
Jurisdiccion II, Guasave	1,035	0	0	0	1	1	1	1	4
Jurisdiccion III, Guamuchil	510	0	0	0	0	0	0	0	0
Jurisdiccion IV, Culiacan	3,424	0	0	1	1	0	1	1	4
Jurisdiccion V, Mazatlan	1,561	0	1	2	1	1	1	0	6
Jurisdiccion VI, Escuinapa	222	0	0	0	0	0	0	0	0
<b>Total Estado</b>	<b>8,503</b>	<b>0</b>	<b>1</b>	<b>5</b>	<b>5</b>	<b>3</b>	<b>3</b>	<b>7</b>	<b>24</b>



# COVID-19 Sinaloa: Defunciones Confirmadas por Laboratorio a SARS-CoV-2 Notificadas por Municipio últimos 7 días.

BASE SISVER

DEFUNCIONES POSITIVAS A SARS-CoV-2 SEGÚN MUNICIPIO LOS ULTIMOS 7 DIAS	10/10/2021 Acum. Hasta el día de hoy	DEFUNCIONES POSITIVAS A SARS-COV-2 LOS ULTIMOS 7 DIAS							Total de Casos Confirmados Ultimos 7 Dias
		Registrados en Plataforma SINAVE/SISVER							
		09/10/2021	08/10/2021	07/10/2021	06/10/2021	05/10/2021	04/10/2021	03/10/2021	
AHOME	1,483	0	0	2	1	1	0	5	9
CHOIX	38	0	0	0	0	0	0	0	0
EL FUERTE	230	0	0	0	1	0	0	0	1
GUASAVE	909	0	0	0	1	1	1	1	4
SINALOA	126	0	0	0	0	0	0	0	0
ANGOSTURA	155	0	0	0	0	0	0	0	0
MOCORITO	92	0	0	0	0	0	0	0	0
SALVADOR ALVARADO	263	0	0	0	0	0	0	0	0
BADIRAGUATO	30	0	0	0	0	0	0	0	0
CULIACAN	3,081	0	0	1	1	0	1	1	4
NAVOLATO	300	0	0	0	0	0	0	0	0
COSALA	13	0	0	0	0	0	0	0	0
ELOTA	55	0	0	0	0	0	0	0	0
SAN IGNACIO	27	0	0	0	0	0	0	0	0
CONCORDIA	45	0	1	0	0	0	0	0	1
MAZATLAN	1,434	0	0	2	1	1	1	0	5
ESCUINAPA	126	0	0	0	0	0	0	0	0
ROSARIO	96	0	0	0	0	0	0	0	0
<b>Total Estado</b>	<b>8,503</b>	<b>0</b>	<b>1</b>	<b>5</b>	<b>5</b>	<b>3</b>	<b>3</b>	<b>7</b>	<b>24</b>
Defunciones; Residentes de otros Estados	57								
<b>Total Defunciones en el EDO</b>	<b>8,560</b>								

**NUEVA  
NORMALIDAD**



# COVID-19 Sinaloa: Defunciones Confirmadas por Laboratorio, Asociación o Dictaminación a SARS-CoV-2 Notificadas al Estado.

## COVID-19, SINALOA: DEFUNCIONES POR ASOCIACION Y DICTAMINACION CLINICA EPIDEMIOLOGICA

NUEVA  
NORMALIDAD

CLASIFICACION FINAL DEFUNCIONES	Informacion hasta: 10/10/2021			TOTAL DEFUNCIONES
	TOMA DE MUESTRA		TOTAL	
	SI	NO		
CONFIRMADO POR LABORATORIO	6803	0	6,803	8,586
CONFIRMADO POR ANTIGENO	70	1214	1,284	
CONFIRMADO POR ASOCIACIÓN	17	85	102	
CONFIRMADO POR DICTAMINACIÓN	38	359	397	
INVALIDO	3	0	3	579
NO REALIZADO	77	0	77	
SOSPECHOSO	43	456	499	
NEGATIVO	2175	0	2,175	2,446
NEGATIVO ANTIGENO	8	263	271	
<b>TOTAL GENERAL</b>	<b>9,226</b>	<b>2,114</b>	<b>11,340</b>	<b>11,611</b>



# COVID-19 Sinaloa: Casos y Defunciones en Embarazadas y Menores de 18 años

<b>EMBARAZADAS CON SARS-COV2</b> <small>Registrados en Plataforma SINAVE/SISVER</small>	Casos	Defunciones
SSA	290	9
IMSS	378	5
IMSS-OPORTUNIDADES	27	0
SEDENA	10	0
ISSSTE	12	0
SEMAR	7	0
MUNICIPAL	2	0
HOSPITAL MARGARITA MAZA DE JUAREZ	0	0
ESTATAL	5	0
HOSPITAL CIVIL DE CULIACAN	0	0
PRIVADA	2	0
CLINICA HOSPITAL CULIACAN S. A. DE C. V.	0	0
HOSPITAL MARINA MAZATLAN	0	0
HOSPITAL ANGELES CULIACAN	0	0
MEDICA DE LA CIUDAD	0	1
<b>Total</b>	<b>733</b>	<b>15</b>

<b>MENORES DE 18 AÑOS POSITIVOS A SARS-CoV-2</b>	Casos	Defunciones
SSA	1,398	6
IMSS	1,681	18
IMSS-OPORTUNIDADES	92	1
SEDENA	16	0
ISSSTE	46	2
SEMAR	13	0
MUNICIPAL	5	0
HOSPITAL MARGARITA MAZA DE JUAREZ	0	0
ESTATAL	26	0
HOSPITAL CIVIL DE CULIACAN	0	0
PRIVADA	18	0
CLINICA HOSPITAL CULIACAN S. A. DE C. V.	0	0
HOSPITAL MARINA MAZATLAN	0	0
HOSPITAL ANGELES CULIACAN	0	0
MEDICA DE LA CIUDAD	0	0
<b>Total</b>	<b>3295</b>	<b>27</b>

**NUEVA  
NORMALIDAD**



# COVID-19 Sinaloa: Casos confirmados en personal de la salud por Institución

**NUEVA  
NORMALIDAD**

SARS-CoV-2 POR INSTITUCION Y PERSONAL DE LA SALUD <small>Registrados en Plataforma SINAVE/SISVER</small>	MEDICOS	ENFERMERAS	OTROS TRABAJADORES DE LA SALUD	LABORATORISTAS	DENTISTAS	TOTAL
SSA	798	977	798	59	75	2,707
IMSS	843	1,520	1,208	78	24	3,673
IMSS-OPORTUNIDADES	43	52	32	2	2	131
SEDENA	3	4	7	1	0	15
ISSSTE	172	324	163	22	7	688
SEMAR	10	22	5	2	2	41
MUNICIPAL	14	11	13	0	0	38
HOSPITAL MARGARITA MAZA DE JUAREZ	14	11	13	0	0	38
ESTATAL	92	46	24	2	0	164
HOSPITAL CIVIL DE CULIACAN	92	46	24	2	0	164
PRIVADA	44	21	19	5	1	90
CLINICA HOSPITAL CULIACAN S. A. DE C. V.	1	0	0	0	0	1
HOSPITAL MARINA MAZATLAN	5	12	15	4	0	36
HOSPITAL ANGELES CULIACAN	6	1	1	0	0	8
MEDICA DE LA CIUDAD	4	1	0	0	0	5
<b>Total</b>	<b>2,019</b>	<b>2,977</b>	<b>2,269</b>	<b>171</b>	<b>111</b>	<b>7,547</b>

CONFIRMADOS DEL AREA DE LA SALUD <small>Registrados en Plataforma SINAVE/SISVER</small>	Hasta el día de Hoy	DEFUNCION
MEDICOS	2,019	61
ENFERMERAS	2,977	18
OTROS TRABAJADORES DE LA SALUD	2,269	22
LABORATORISTAS	171	3
DENTISTAS	111	3
<b>Total</b>	<b>7,547</b>	<b>107</b>





DIRECCIÓN DE PREVENCIÓN Y PROMOCIÓN DE LA SALUD  
SUBDIRECCIÓN DE VIGILANCIA EPIDEMIOLÓGICA

**SALUD**

SECRETARÍA DE SALUD

