



# SERVICIOS DE SALUD DE SINALOIA

SUBDIRECCIÓN DE VIGILANCIA EPIDEMIOLÓGICA

## COVID-19 SINALOIA

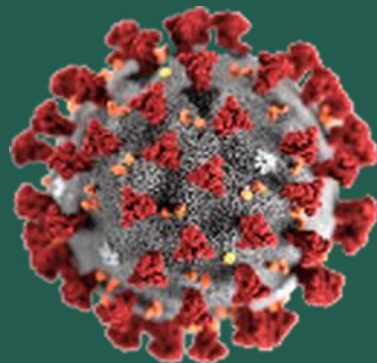
Comunicado Técnico Diario

NUEVA  
NORMALIDAD

sábado, 10 de octubre de 2020

**SALUD**

SECRETARÍA DE SALUD



Fecha Corte:	10/oct/2020
Hora Corte:	3:25 pm

Dr. José Pablo Güémez Alvarez

Jefe de Depto. De Vigilancia Epidemiologica

Servicios de Salud de Sinaloa



**SERVICIOS DE SALUD DE SINALOA**  
**SUBDIRECCIÓN DE VIGILANCIA EPIDEMIOLÓGICA**

# PANORAMA EPIDEMIOLOGICO DE COVID-19

## SINALOA

### Información diaria

---

NUEVA  
NORMALIDAD

sábado, 10 de octubre de 2020

**SALUD**  
SECRETARÍA DE SALUD





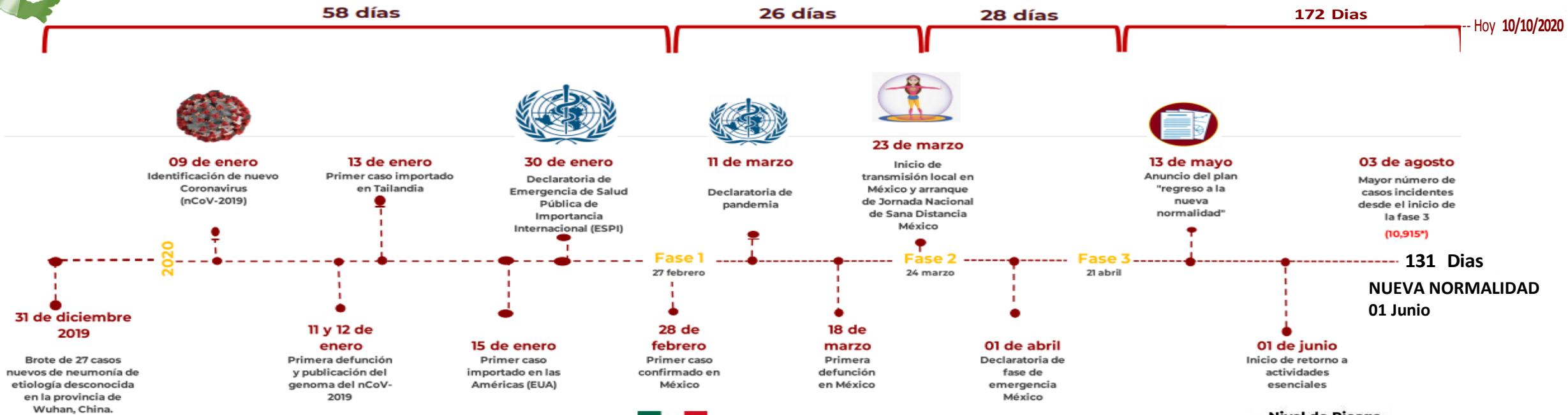
# SERVICIOS DE SALUD DE SINALOA

## SUBDIRECCIÓN DE VIGILANCIA EPIDEMIOLÓGICA

Municipios	10/oct/2020									Tasa de Incidencia	Activos*	Incidencia Activos
	Num.-	Femeninos	Masculinos	RESULTADO NEGATIVO	RESULTADO INFLUENZA	OTROS DX	POSITIVO SARS-CoV-2	SOSPECHOSOS	DEFUNCION (+) Sars-CoV-2			
AHOME	5,244	2,614	2,630	2,145	46	268	2,614	171	641	546.1	62	13.0
CHOIX	118	60	58	49	3	8	50	8	7	137.6	2	5.5
EL FUERTE	569	276	293	245	3	34	272	15	72	249.4	0	0.0
GUASAVE	6,089	3,325	2,764	2,028	9	1,186	2,721	145	411	840.0	54	16.7
SINALOA	606	291	315	282	0	37	268	19	35	274.3	3	3.1
ANGOSTURA	435	186	249	123	0	30	277	5	65	552.5	4	8.0
MOCORITO	214	93	121	86	0	20	106	2	35	212.6	0	0.0
SALVADOR ALVARADO	1,224	621	603	407	1	64	741	11	132	835.1	8	9.0
BADIRAGUATO	264	145	119	108	0	41	108	7	13	342.9	0	0.0
CULIACÁN	18,205	9,575	8,630	6,616	26	3,422	7,513	628	1,127	751.6	211	21.1
NAVOLATO	1,303	700	603	478	8	160	613	44	121	413.2	8	5.4
COSALÁ	211	124	87	39	0	101	63	8	3	359.4	0	0.0
TELOTA	144	69	75	52	2	36	50	4	13	111.9	0	0.0
SAN IGNACIO	96	44	52	41	0	8	46	1	10	194.2	0	0.0
CONCORDIA	106	48	58	36	0	16	52	2	15	163.4	1	3.1
ESCUINAPA	510	280	230	142	5	55	298	10	54	479.6	4	6.4
MAZATLÁN	7,662	3,912	3,750	2,554	3	1,432	3,545	128	529	697.6	74	14.6
ROSARIO	257	125	132	80	1	38	133	5	23	243.1	1	1.8
<b>Total</b>	<b>43,257</b>	<b>22,488</b>	<b>20,769</b>	<b>15,511</b>	<b>107</b>	<b>6,956</b>	<b>19,470</b>	<b>1,213</b>	<b>3,306</b>	<b>616.8</b>	<b>432</b>	<b>13.7</b>
<b>Otro Estado</b>	<b>223</b>	<b>82</b>	<b>141</b>	<b>91</b>	<b>2</b>	<b>24</b>	<b>99</b>	<b>7</b>	<b>17</b>			

Fuente: Plataforma Nacional de Vigilancia Epidemiológica COVID-19. Acumulados al 10/oct/2020 Tasa de Incidencia por 100,000 Habitantes. Por Lugar de Residencia.

# Línea del tiempo COVID-2019, México



Hoy 10/10/2020

## COVID-19 SINALOYA: Resumen de Casos Confirmados

27 feb - al sábado, 10 de octubre de 2020



284 Días



[ 31/12/2019 - 10/10/2020 ]

Confirmados acumulados

19,569

Casos Estudiados

43,480

Negativos acumulados

15,602

Casos Confirmados activos\*

432

Defunciones

3,323

Nuevos Sospechosos

1,220

FASE 1  
27/02/2020  
Primer Caso Confirmado COVID-19

FASE 2  
23/03/2020  
4 Casos Confirmados COVID-19

FASE 3  
21/04/2020  
557 Casos Confirmados COVID-19

NUEVA NORMALIDAD  
01/06/2020  
3594 Casos Confirmados COVID-19

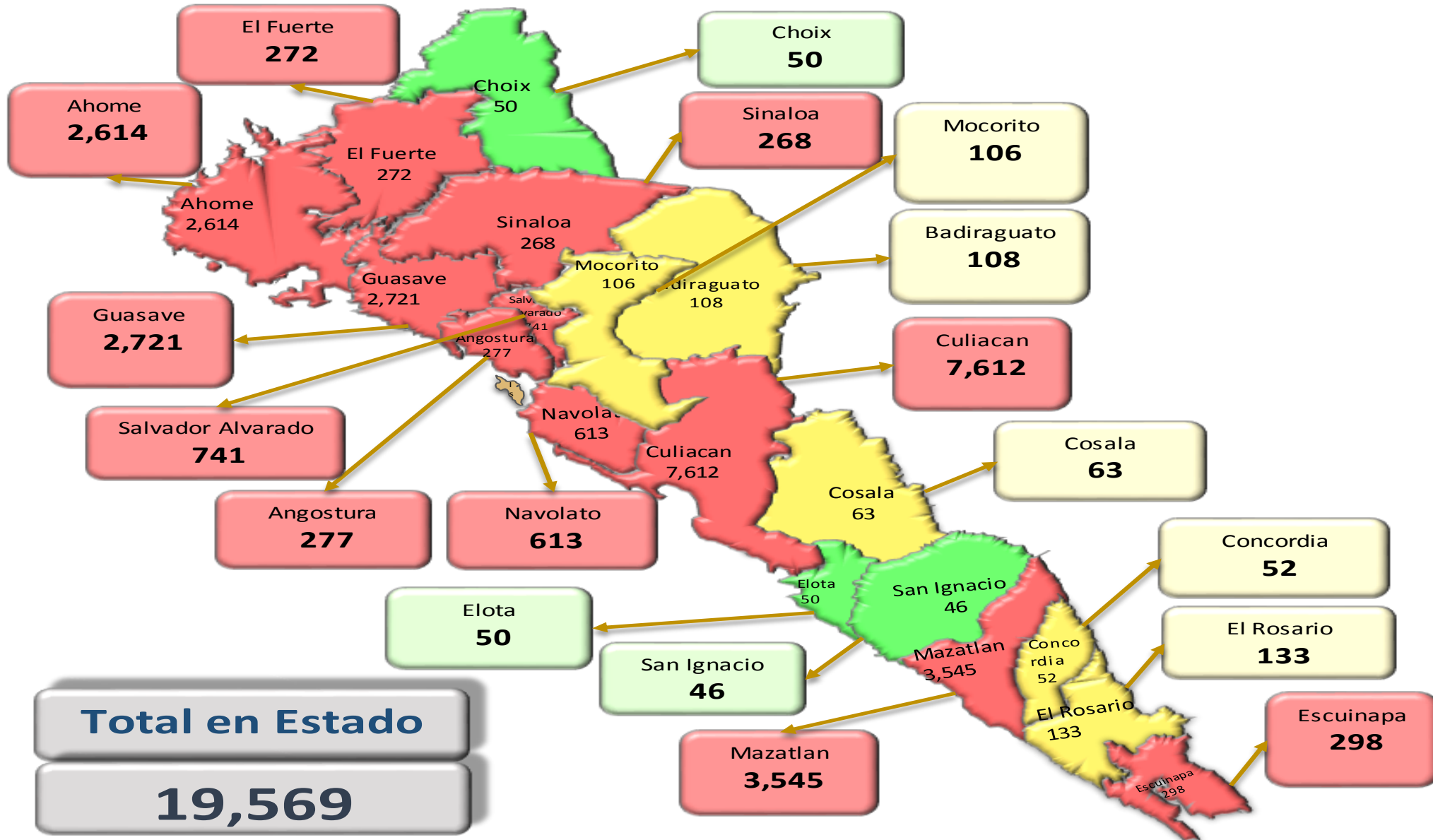


226 Días

[ 27/02/2020 - 10/10/2020 ]

\*CASO ACTIVO: Caso confirmado positivo con fecha de inicio de síntomas en los últimos 14 días.

# COVID-19 Sinaloa: Mapa de casos confirmados acumulados por municipio de residencia



**NUEVA NORMALIDAD**

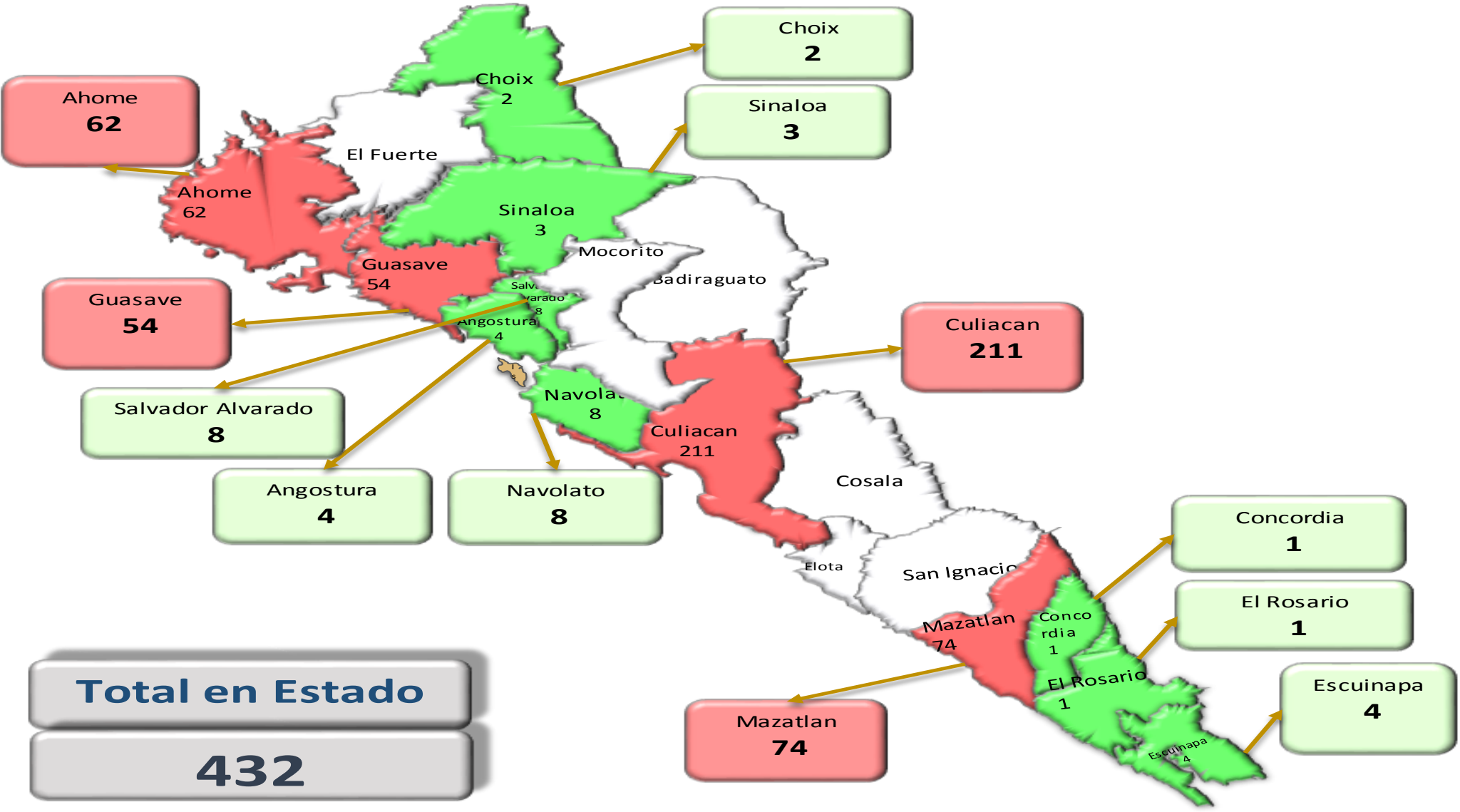
**19,569**

**Confirmados acumulados**



# COVID-19 Sinaloa: Mapa de casos confirmados activos por municipio de residencia

CASOS ACTIVOS\*: Caso Confirmado Positivo con fecha de inicio de síntomas en los últimos 14 días.



**Total en Estado**  
**432**

**NUEVA NORMALIDAD**

**432**  
**Confirmados activos**



# COVID-19 Sinaloa: Tabla de Tasas de Letalidad, Mortalidad y Morbilidad

Municipio	Poblacion 2020	Defunciones Acumuladas a la			Casos confirmados Acumulados a la			Tasa letalidad X 100 (D/G)*100	Lugar Letalidad	Tasa de mortalidad (D/B por 100,000)	Lugar Mortalidad	Tasa de morbilidad (G/B por 100,000)	Lugar Morbilidad	Casos activos Ultimos 14 dias
		SEM EPI NUM-39	SEM EPI NUM-40	Aumento	SEM EPI NUM-39	SEM EPI NUM-40	Aumento							
AHOME	478,702	630	639	9	2493	2551	58	25.05	5	133.49	2	532.90	6	62
CHOIX	36,345	7	7	0	44	47	3	14.89	14	19.26	17	129.32	17	2
EL FUERTE	109,067	71	72	1	268	271	3	26.57	3	66.01	10	248.47	12	0
GUASAVE	323,928	400	406	6	2614	2662	48	15.25	13	125.34	4	821.79	2	54
SINALOA	97,695	34	34	0	262	267	5	12.73	16	34.80	15	273.30	11	3
ANGOSTURA	50,140	65	65	0	270	275	5	23.64	6	129.64	3	548.47	5	4
MOCORITO	49,852	31	33	2	101	105	4	31.43	1	66.20	9	210.62	14	0
SALVADOR ALVARADO	88,736	128	130	2	722	731	9	17.78	10	146.50	1	823.80	1	8
BADIRAGUATO	31,493	13	13	0	103	107	4	12.15	17	41.28	14	339.76	10	0
CULIACAN	999,591	1099	1118	19	7063	7319	256	15.28	12	111.85	5	732.20	3	214
NAVOLATO	148,357	119	121	2	585	606	21	19.97	8	81.56	8	408.47	8	8
COSALA	17,530	3	3	0	63	63	0	4.76	18	17.11	18	359.38	9	0
ELOTA	44,674	12	13	1	49	50	1	26.00	4	29.10	16	111.92	18	0
SAN IGNACIO	23,690	10	10	0	43	46	3	21.74	7	42.21	12	194.17	15	0
CONCORDIA	31,830	15	15	0	51	51	0	29.41	2	47.12	11	160.22	16	1
ESCUINAPA	62,140	49	53	4	291	294	3	18.03	9	85.29	7	473.12	7	4
MAZATLAN	508,203	508	518	10	3378	3481	103	14.88	15	101.93	6	684.96	4	76
ROSARIO	54,700	22	23	1	133	133	0	17.29	11	42.05	13	243.14	13	1
<b>TOTAL SINALOA</b>	<b>3,156,674</b>	<b>3216</b>	<b>3273</b>	<b>57</b>	<b>18533</b>	<b>19,059</b>	<b>526</b>	<b>17.17</b>		<b>103.69</b>		<b>603.77</b>		<b>437</b>

**NUEVA NORMALIDAD**

**Tasa de Mortalidad**  
**103.7**  
por 100 mil habt.

**Tasa de Letalidad**  
**17.2**  
por 100 habt.



# COVID-19 Sinaloa: Tabla de Positividad e índice de pruebas por Municipio

Municipio	Poblacion 2020	SOSPECHOSOS	NEGATIVOS	CASOS CONFIRMADOS	PRUEBAS REALIZADAS Acumuladas a la			INDICE DE POSITIVIDAD	Lugar de Indice de POSITIVIDAD	INDICE DE PRUEBAS POR 100,000	Lugar INDICE DE PRUEBAS
					SEM EPI NUM-39	SEM EPI NUM-40	Aumento				
AHOME	478,702	5339	2174	2627	4626	4800	174	54.73	11	1002.71	5
CHOIX	36,345	119	50	50	98	100	2	50.00	15	275.14	16
EL FUERTE	109,067	572	247	272	520	525	5	51.81	13	481.36	12
GUASAVE	323,928	6164	2041	2727	4695	4818	123	56.60	8	1487.37	1
SINALOA	97,695	613	282	269	543	558	15	48.21	17	571.16	11
ANGOSTURA	50,140	439	123	280	392	402	10	69.65	1	801.76	6
MOCORITO	49,852	222	91	109	186	193	7	56.48	9	387.14	14
SALVADOR ALVARADO	88,736	1224	407	741	1133	1146	13	64.66	3	1291.48	3
BADIRAGUATO	31,493	264	108	108	210	218	8	49.54	16	692.21	9
CULIACAN	999,591	18723	6808	7682	13715	14291	576	53.75	12	1429.68	2
NAVOLATO	148,357	1325	490	621	1074	1110	36	55.95	10	748.20	7
COSALA	17,530	211	39	63	96	102	6	61.76	4	581.86	10
ELOTA	44,674	149	54	50	108	111	3	45.05	18	248.47	18
SAN IGNACIO	23,690	102	45	46	86	90	4	51.11	14	379.90	15
CONCORDIA	31,830	106	36	52	83	86	3	60.47	6	270.18	17
ESCUINAPA	62,140	516	143	298	442	451	9	66.08	2	725.78	8
MAZATLAN	508,203	7676	2562	3550	5814	6036	222	58.81	7	1187.71	4
ROSARIO	54,700	258	80	134	209	217	8	61.75	5	396.71	13
<b>TOTAL SINALOA</b>	<b>3,156,674</b>	<b>44,022</b>	<b>15,780</b>	<b>19,679</b>	<b>34,030</b>	<b>35,254</b>	<b>1,224</b>	<b>44.76</b>		<b>499.89</b>	

**NUEVA NORMALIDAD**

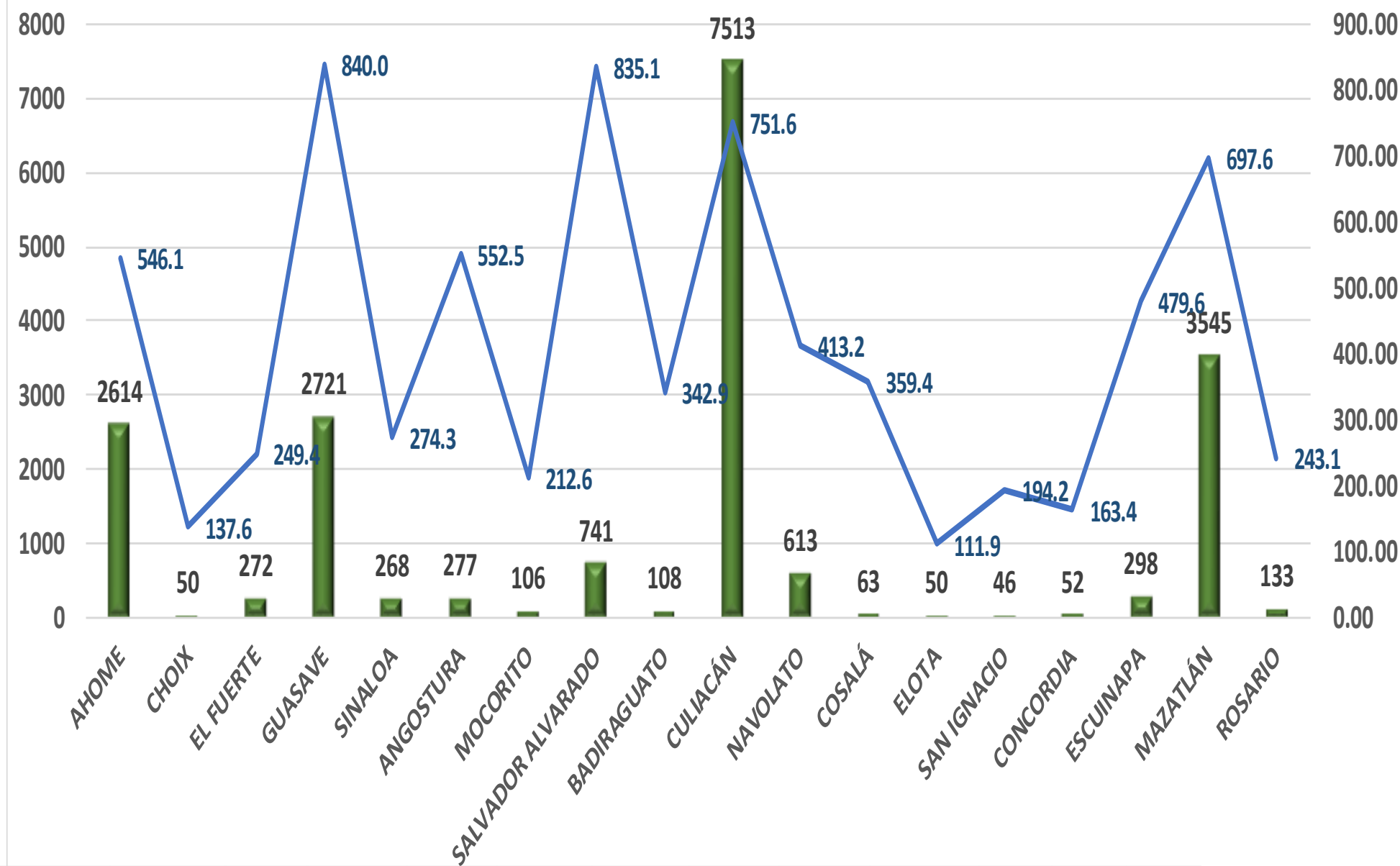
**Indice de Positividad**  
**44.8**  
**Estado de SINALOA**  
**SEM EPI NUM-40**





# COVID-19 Sinaloa: Grafico tasa de incidencia de casos Confirmados por municipio

## Grafico con Casos Confirmados de Covid-19 en Sinaloa con Tasa de Incidencia



**NUEVA NORMALIDAD**

**19,569**

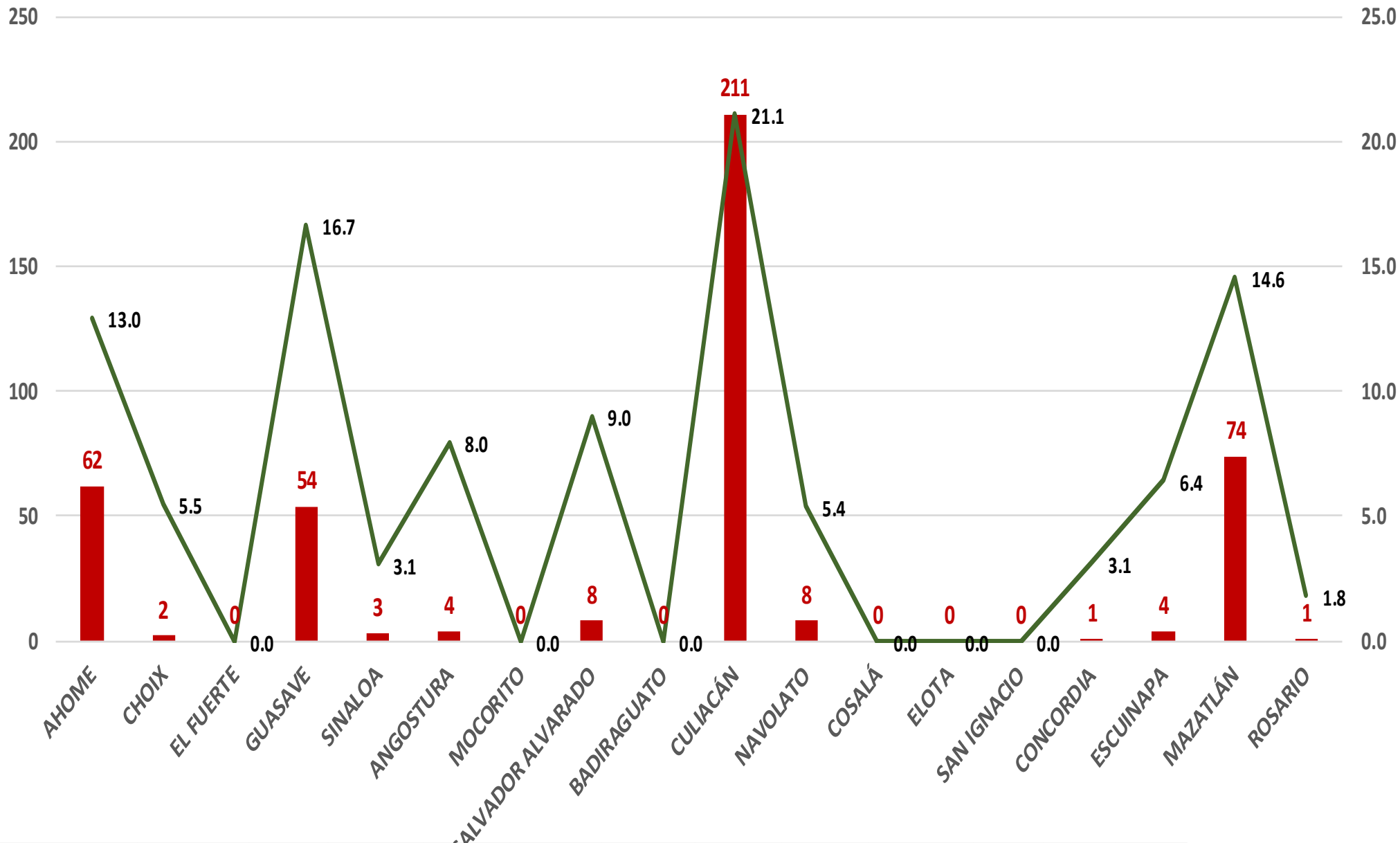
**Confirmados activos**

**616.8**

**Incidenia Estatal Casos Confirmados por 100 mil hab.**



# Casos Confirmados Activos\* de Covid-19 en Sinaloa con Tasa de Incidencia



**NUEVA NORMALIDAD**

**432**

**Confirmados activos**

**13.7**

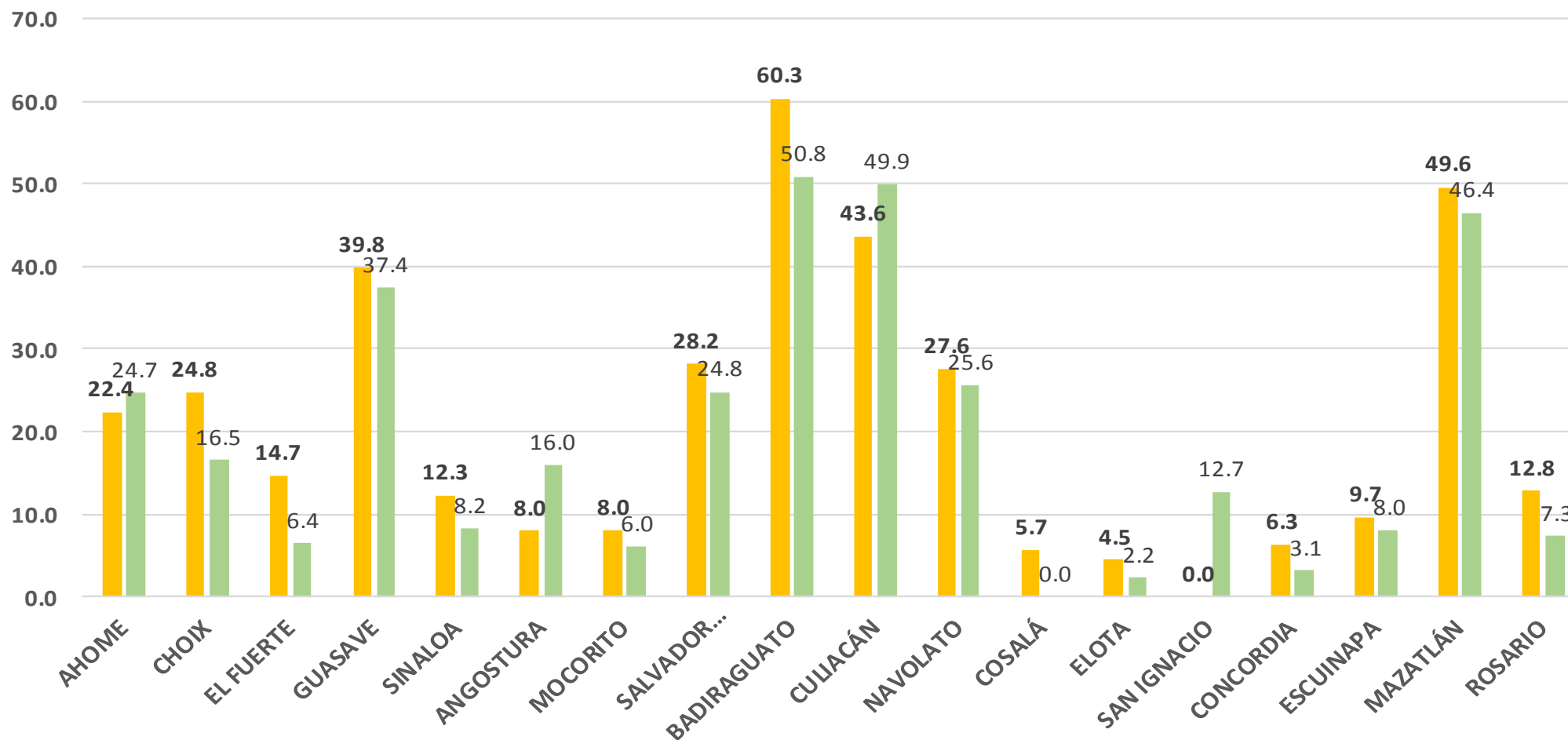
**Incidencia Estatal Casos Activos por 100 mil hab.**



# COVID-19 Sinaloa: Grafico tasa de incidencia de casos activos por municipio

## INCIDENCIA DE CASOS ACTIVOS POR MUNICIPIO

■ 13 al 26 sep ■ 20 sept al 03 oct



NUEVA NORMALIDAD

432

Confirmados activos

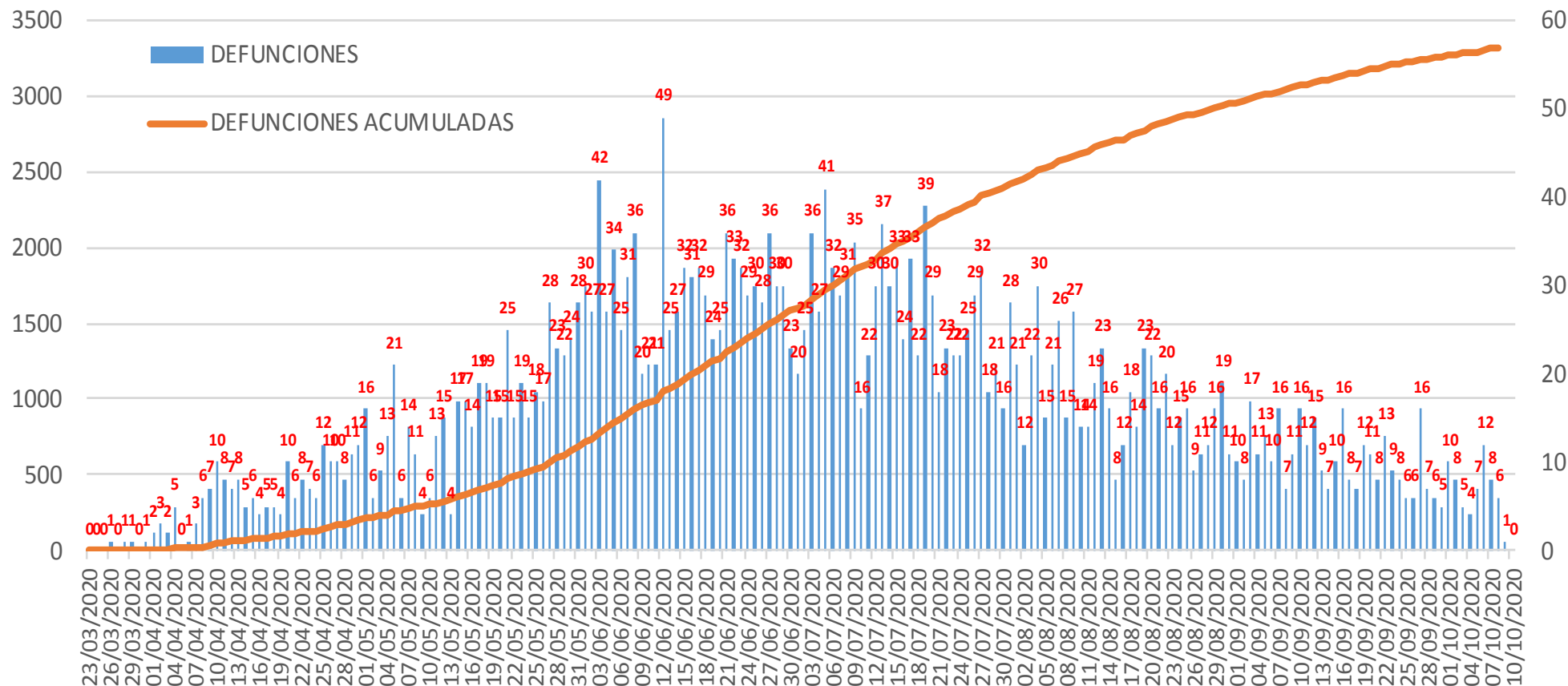
13.7

Incidencia Estatal Casos Activos por 100 mil hab.



# COVID-19 Sinaloa: Defunciones acumuladas por fecha de defunción asociadas a Sars-CoV-2

## Defunciones por día y acumuladas por fecha de defunción



**NUEVA NORMALIDAD**

**3,323**

**Defunciones Acumuladas**

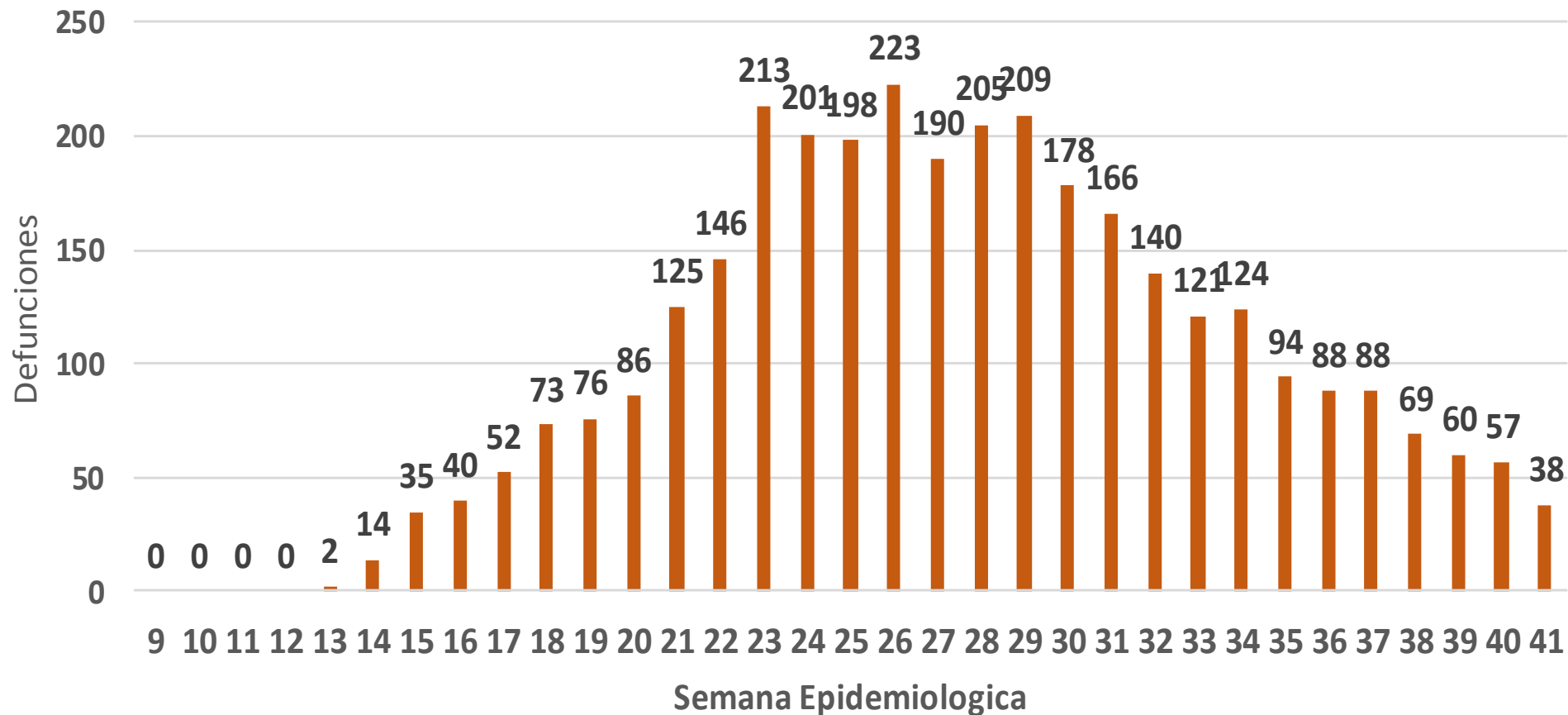
**101**

**Defunciones últimos 14 días**



# COVID-19 Sinaloa: Defunciones Asociadas a SARS-CoV-2 Notificadas por Semana Epidemiológica

## Defunciones Asociadas a SARS-CoV-2 Notificadas por semana en SINALOA Mpio. Residentes



**NUEVA NORMALIDAD**

**3,323**

**Defunciones Acumuladas**

**101**

**Defunciones últimos 14 días**



# COVID-19 Sinaloa: Embarazadas y Menores de 15 años

## MUJERES EN EDAD FERTIL Y EMBARAZADAS

### POSITIVAS A SARS-CoV-2

MUJERES EN EDAD FERTIL POR GRUPO DE EDAD	Mujeres Sospechosas	%	Mujeres (+) COVID-19	%	CON SARS-Cov2		%	DEFUNCION	Hospitalizadas COVID-19	Indice de Hospitalizacion	
					EMBARAZADAS	En PUERPERIO					
De 10 a 14 años	205	1.4%	57	1.0%	0	0	0.0%	0	0	0.0%	
De 15 a 19 años	479	3.3%	138	2.3%	15	1	7.5%	0	9	60.0%	
De 20 a 24 años	1,443	9.8%	506	8.5%	39	6	21.1%	1	15	38.5%	
De 25 a 44 años	10,230	69.6%	4,201	70.8%	134	18	71.4%	4	43	32.1%	
De 45 a 49 años	2,344	15.9%	1,033	17.4%	0	0	0.0%	0	0	0.0%	
<b>TOTAL</b>	<b>14,701</b>	<b>100.0%</b>	<b>5,935</b>	<b>100.0%</b>	<b>188</b>	<b>25</b>	<b>100.0%</b>	<b>5</b>	<b>67</b>	<b>35.6%</b>	
					<b>213</b>						



**SALUD**  
SECRETARÍA DE SALUD

NUEVA NORMALIDAD

**3,323**

Defunciones Acumuladas

**101**

Defunciones últimos 14 días

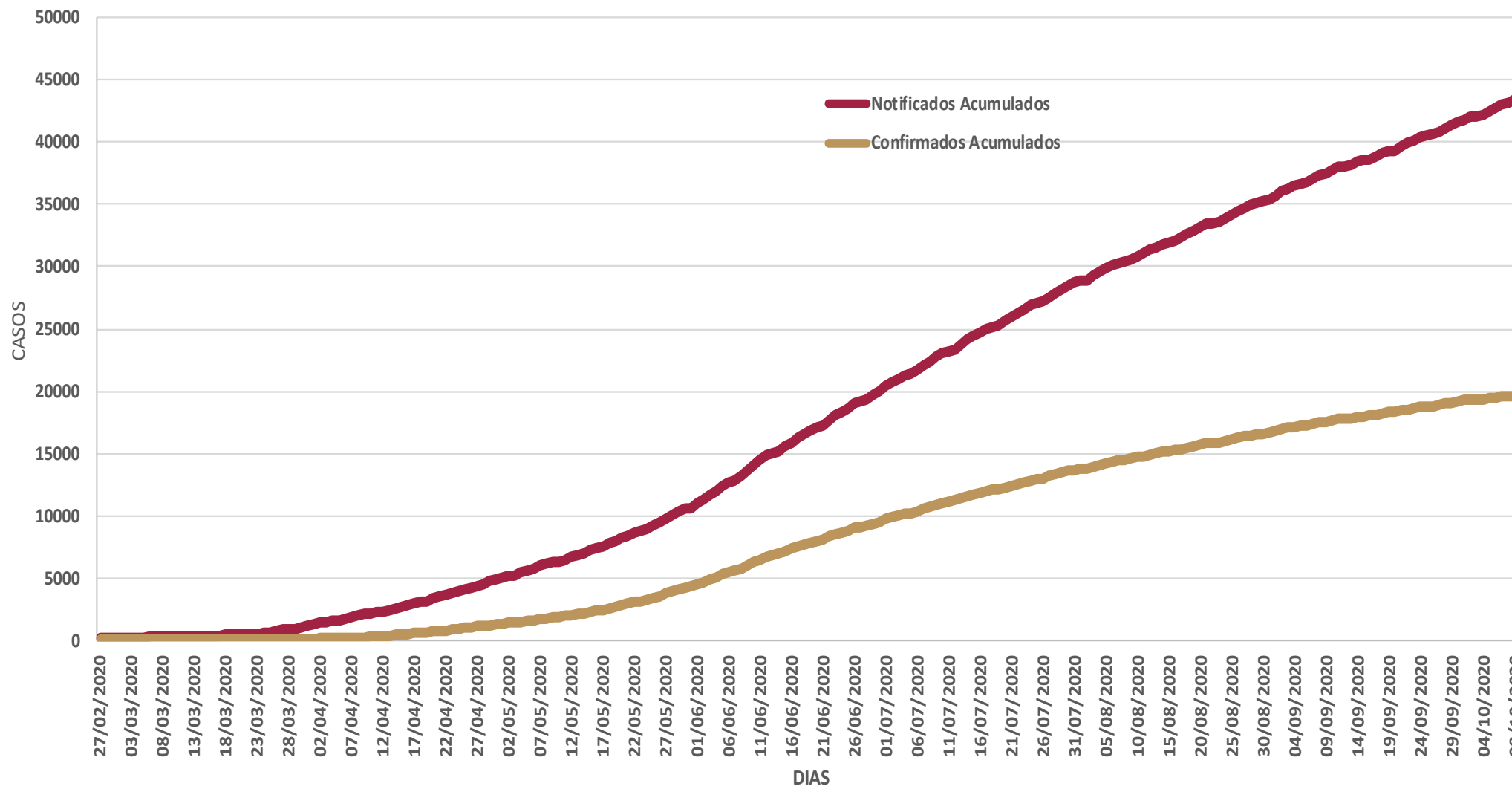


### MENORES DE 15 AÑOS POSITIVOS A SARS-CoV-2

Grupo de Edad	Sospechosos	%	CASOS (+) COVID-19	%	Defuncion	Letalidad	Hosp-COVID-19	Indice de Hospitalizacion	Tasa de Incidencia
De 00 años	239	17.7%	35	12.2%	0	0.0%	17	48.6%	69.6
De 01 a 04 años	336	24.9%	54	18.8%	1	1.9%	18	33.3%	26.5
De 05 a 09 años	347	25.7%	82	28.6%	3	3.7%	20	24.4%	31.1
De 10 a 14 años	427	31.7%	116	40.4%	4	3.4%	14	12.1%	42.7
<b>TOTAL &lt; 15 AÑOS</b>	<b>1,349</b>	<b>100.0%</b>	<b>287</b>	<b>100.0%</b>	<b>8</b>	<b>2.8%</b>	<b>69</b>	<b>24.0%</b>	



# COVID-19 Sinaloa: Casos acumulados sospechosos y confirmados por fecha de inicio de síntomas



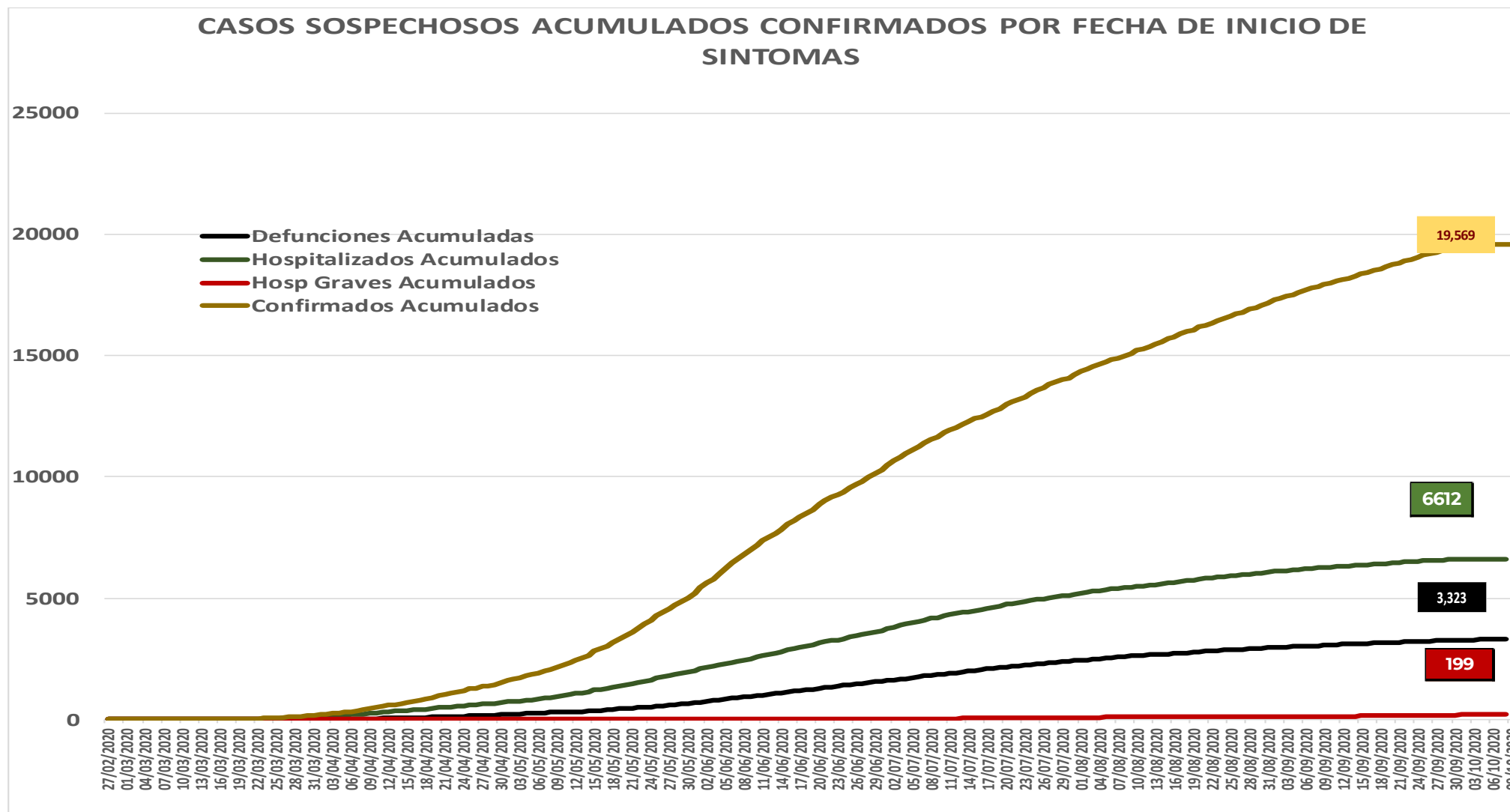
**NUEVA  
NORMALIDAD**





# COVID-19 Sinaloa: Casos sospechosos y confirmados por fecha de inicio de síntomas

CASOS SOSPECHOSOS ACUMULADOS CONFIRMADOS POR FECHA DE INICIO DE SINTOMAS



**NUEVA NORMALIDAD**

**1,220**

**Nuevos Sospechosos**

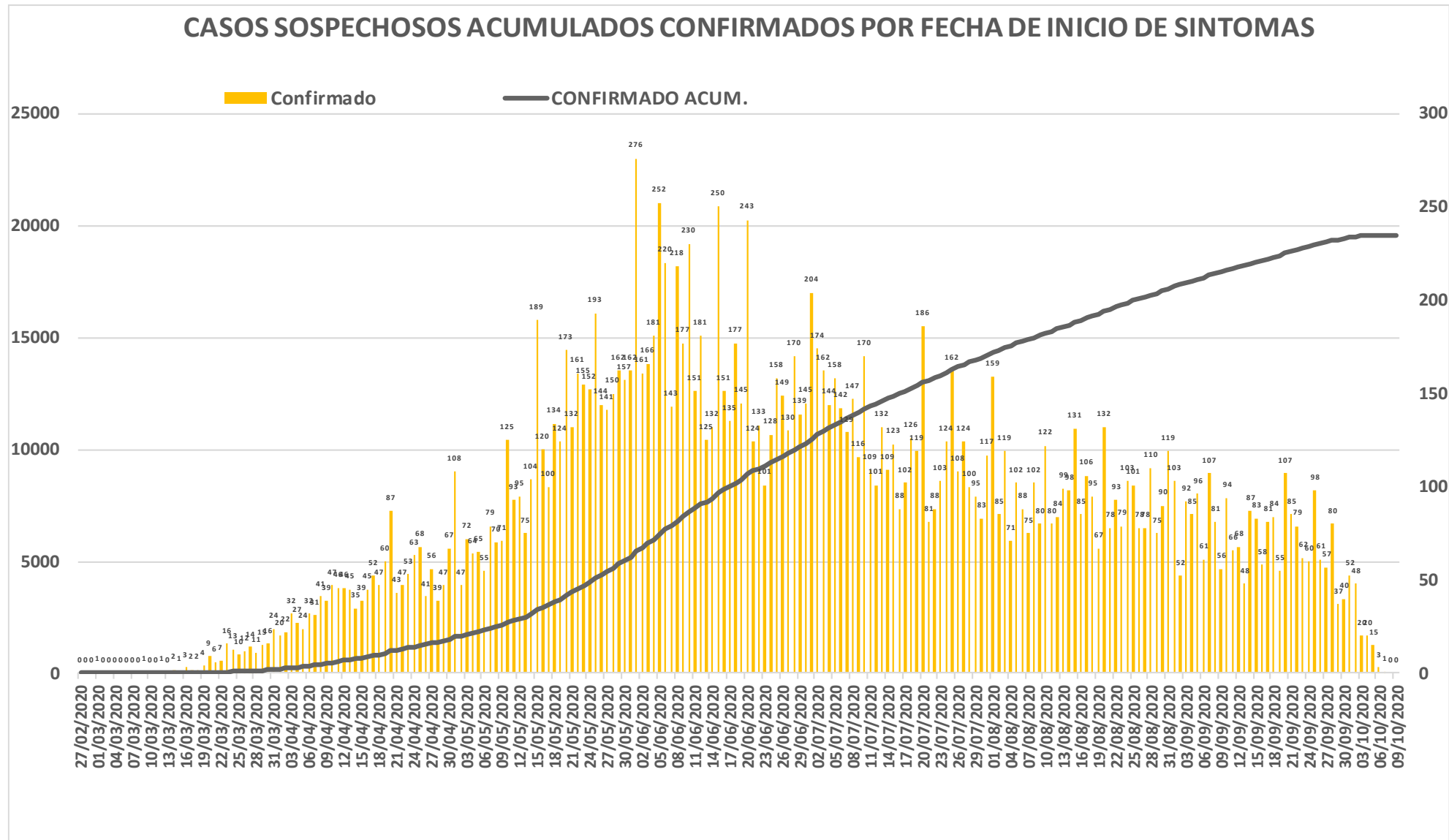
**19,569**

**Confirmados**





# COVID-19 Sinaloa: Curva epidémica de casos acumulados Incidentes por fecha de inicio de síntomas.



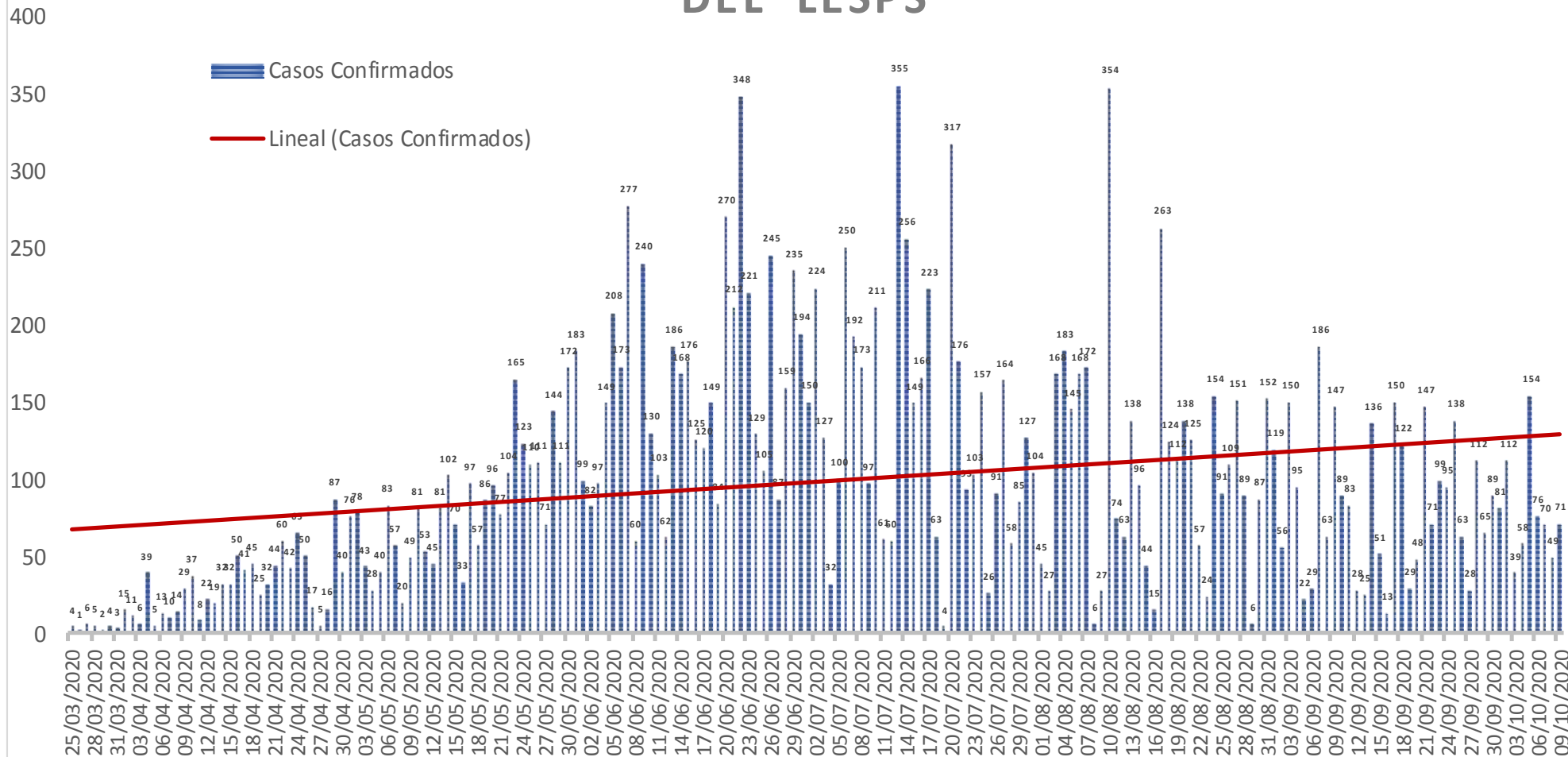
**NUEVA  
NORMALIDAD**

**Confirmados  
acumulados  
19,569**



# COVID-19 Sinaloa: Curva epidémica de casos incidentes por fecha de resultado del LESPS.

## CASOS CONFIRMADOS SEGÚN FECHA DE RESULTADO DEL LESPS



**NUEVA  
NORMALIDAD**

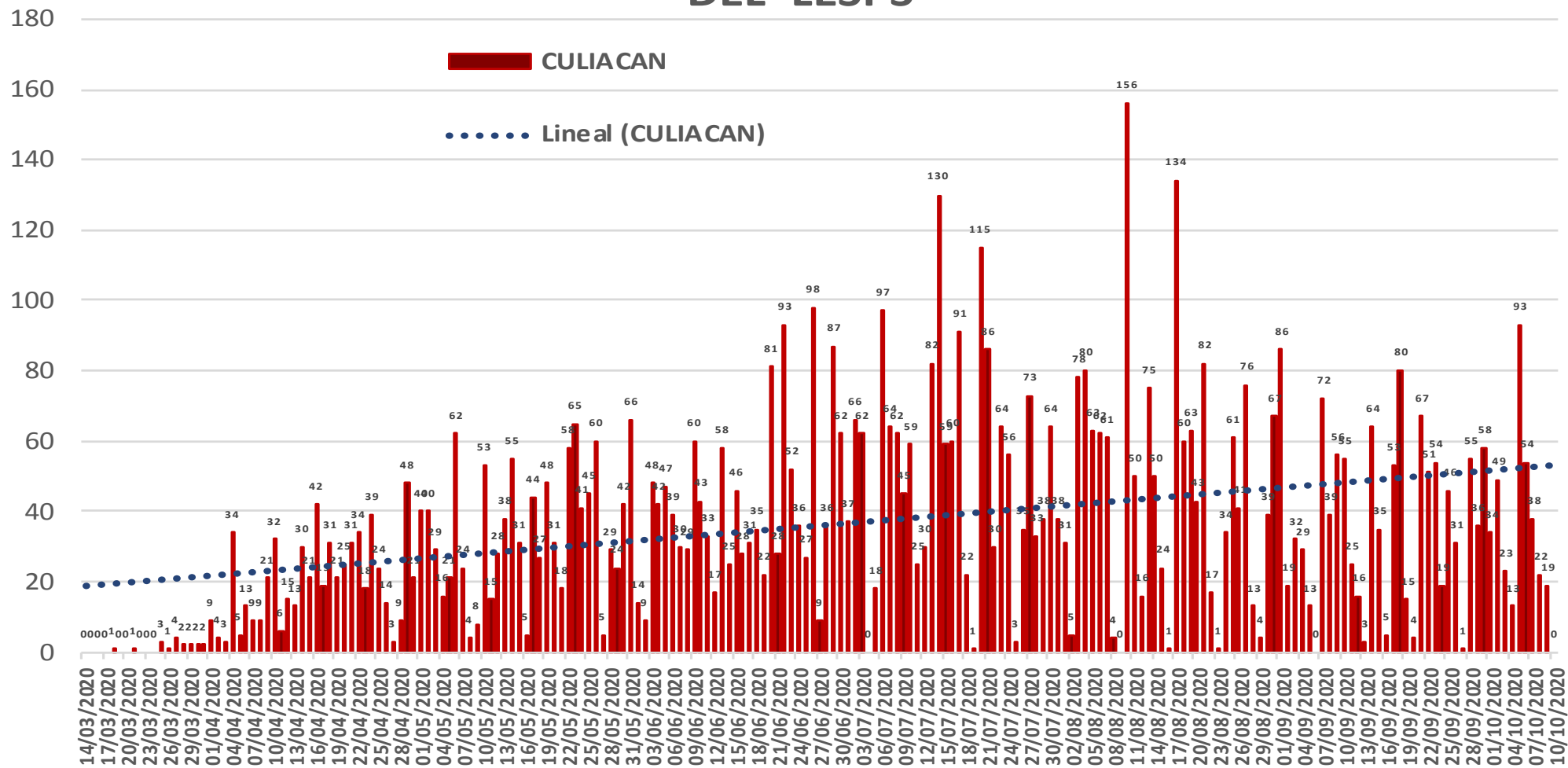
**Estatal  
Confirmados  
acumulados**

**19,569**



# COVID-19 Sinaloa: Curva epidémica de casos incidentes por fecha de resultado del LESPS.

## CASOS CONFIRMADOS SEGÚN FECHA DE RESULTADO DEL LESPS



**NUEVA  
NORMALIDAD**

**Estatal  
Confirmados  
acumulados**

**19,569**

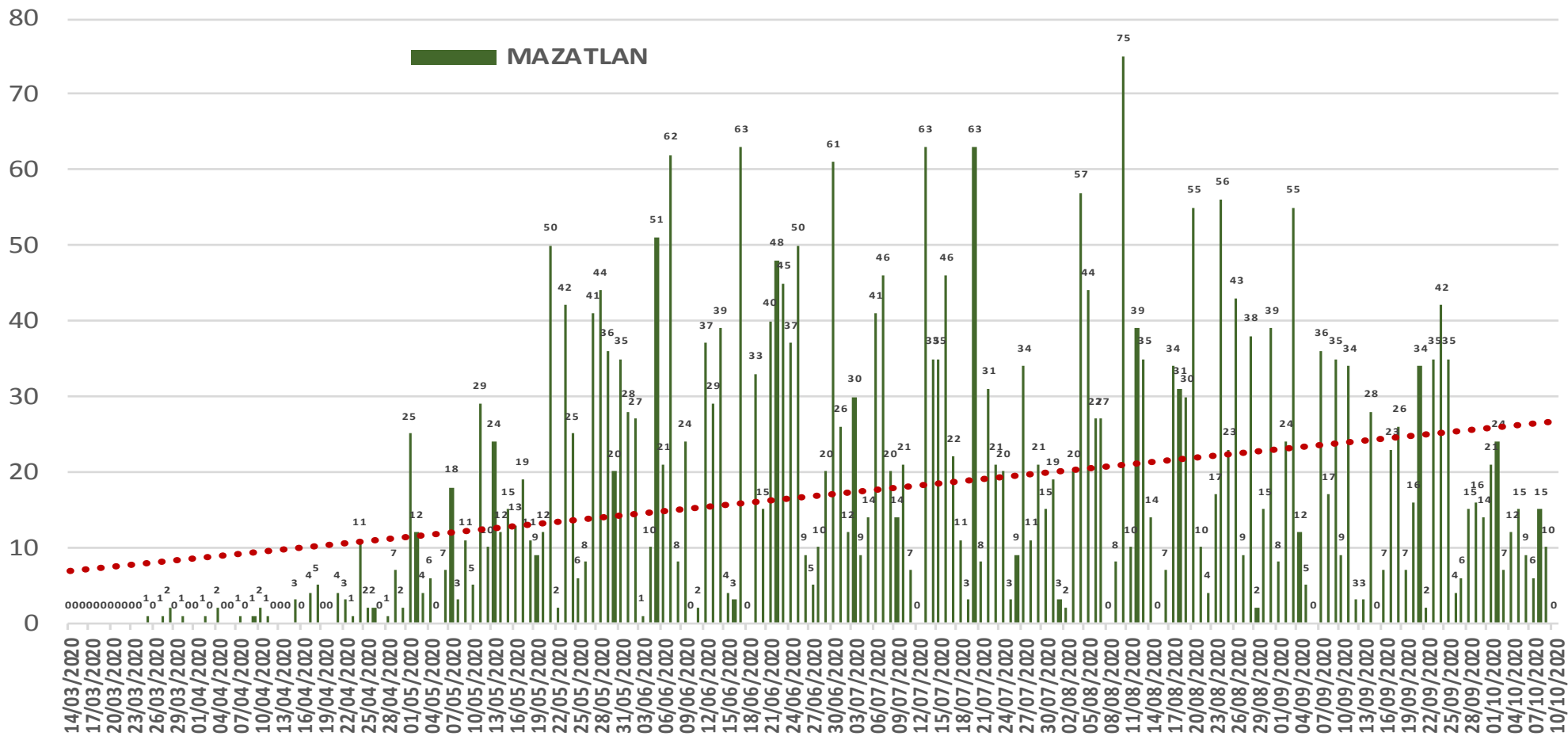
**Casos  
Confirmados  
CULIACAN**

**7,513**



# COVID-19 Sinaloa: Curva epidémica de casos incidentes por fecha de resultado del LESPS.

## CASOS CONFIRMADOS SEGÚN FECHA DE RESULTADO DEL LESPS



NUEVA NORMALIDAD

Estatad Confirmados acumulados

19,569

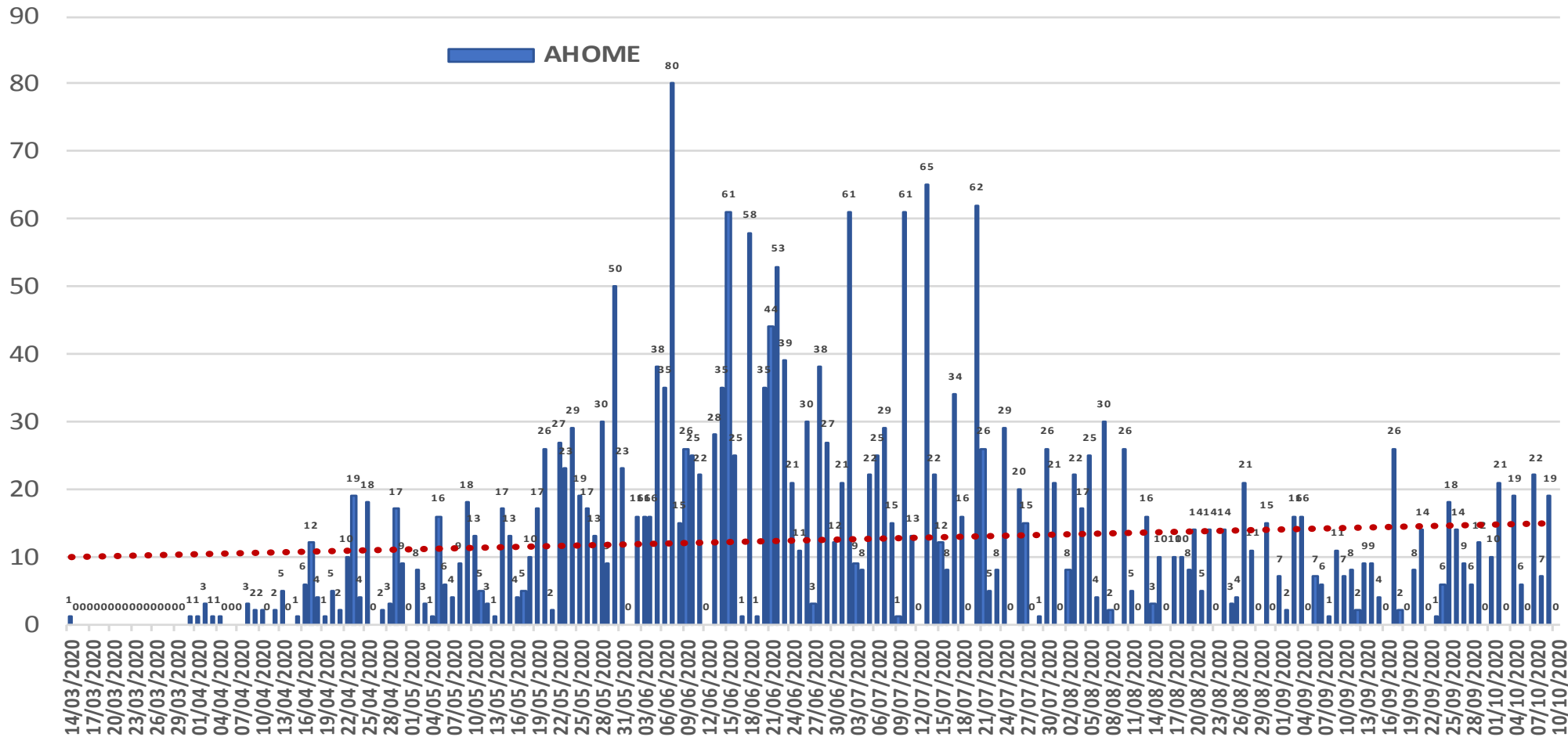
Casos Confirmados MAZATLAN

3,545



# COVID-19 Sinaloa: Curva epidémica de casos incidentes por fecha de resultado del LESPS.

## CASOS CONFIRMADOS SEGÚN FECHA DE RESULTADO DEL LESPS



**NUEVA NORMALIDAD**

**Estatal Confirmados acumulados**

**19,569**

**Casos Confirmados**

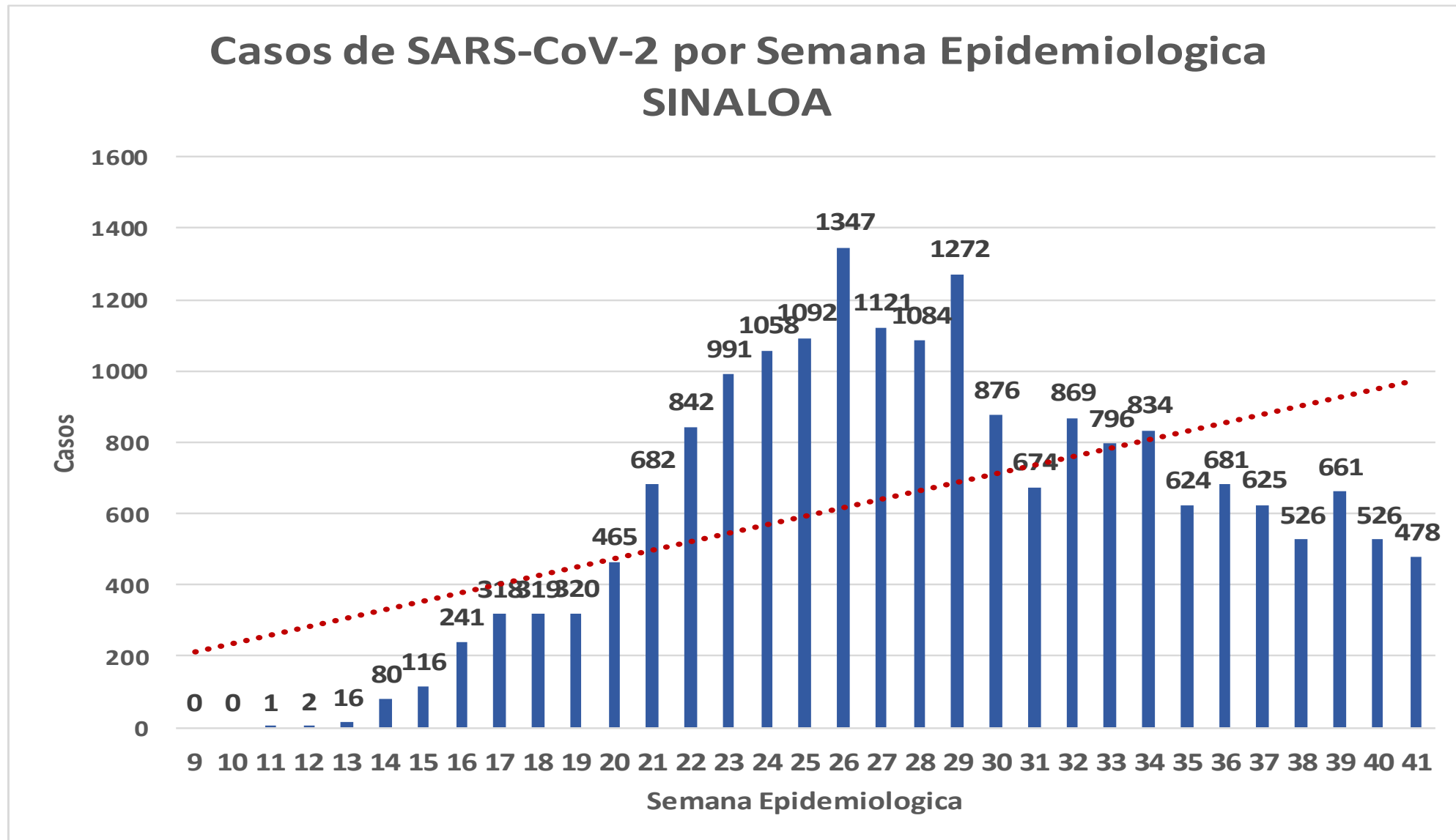
**AHOME**

**2,614**



# COVID-19 Sinaloa: Curva epidémica de casos incidentes por fecha de resultado del LESPS.

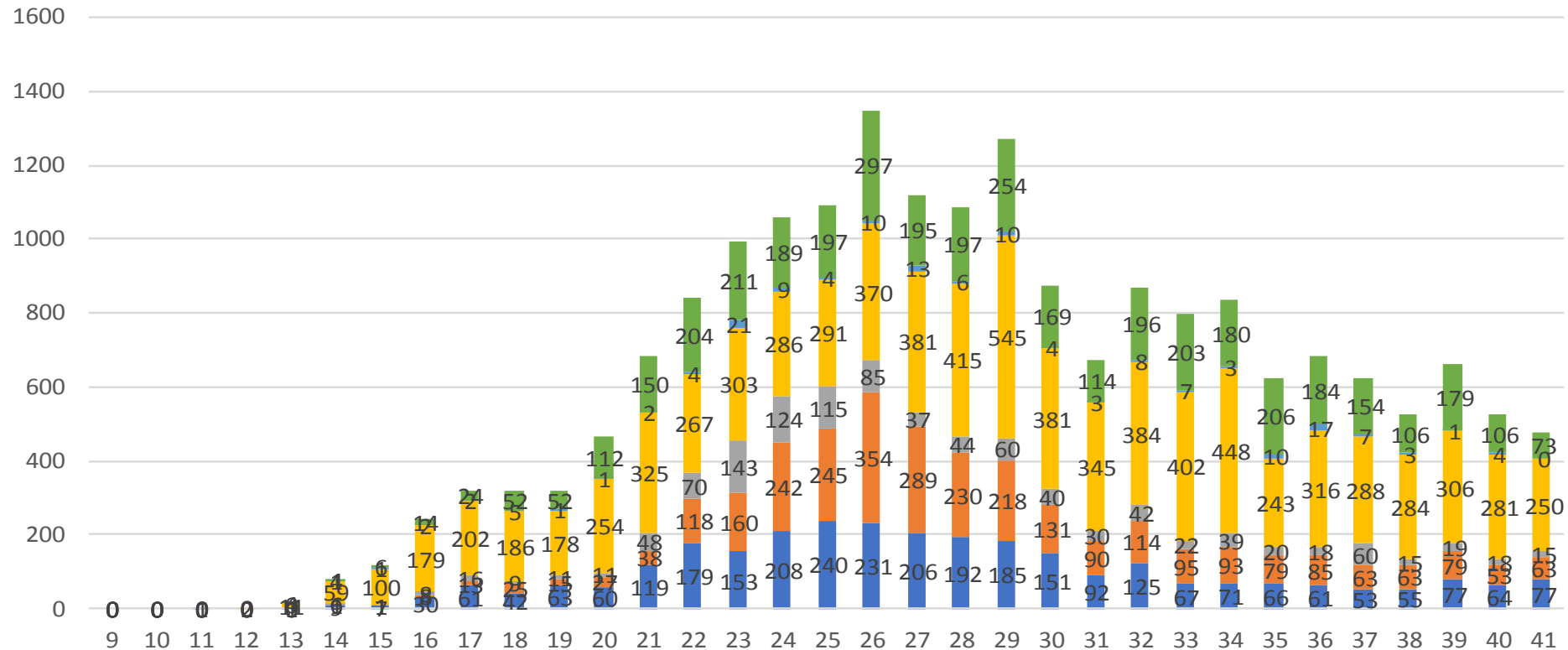
**NUEVA  
NORMALIDAD**



# COVID-19 Sinaloa: Curva epidémica de casos incidentes por fecha de resultado del LESPS.

## Casos SARS-CoV-2 pr Semana epidemiologica y Jurisdicción

■ Jurisd. No. 1 Mochis      ■ Jurisd. No. 2 Guasave      ■ Jurisd. No. 3 Guamuchil  
■ Jurisd. No. 4 Culiacan      ■ Jurisd. No. 5 Elota      ■ Jurisd. No. 6 Mazatlan



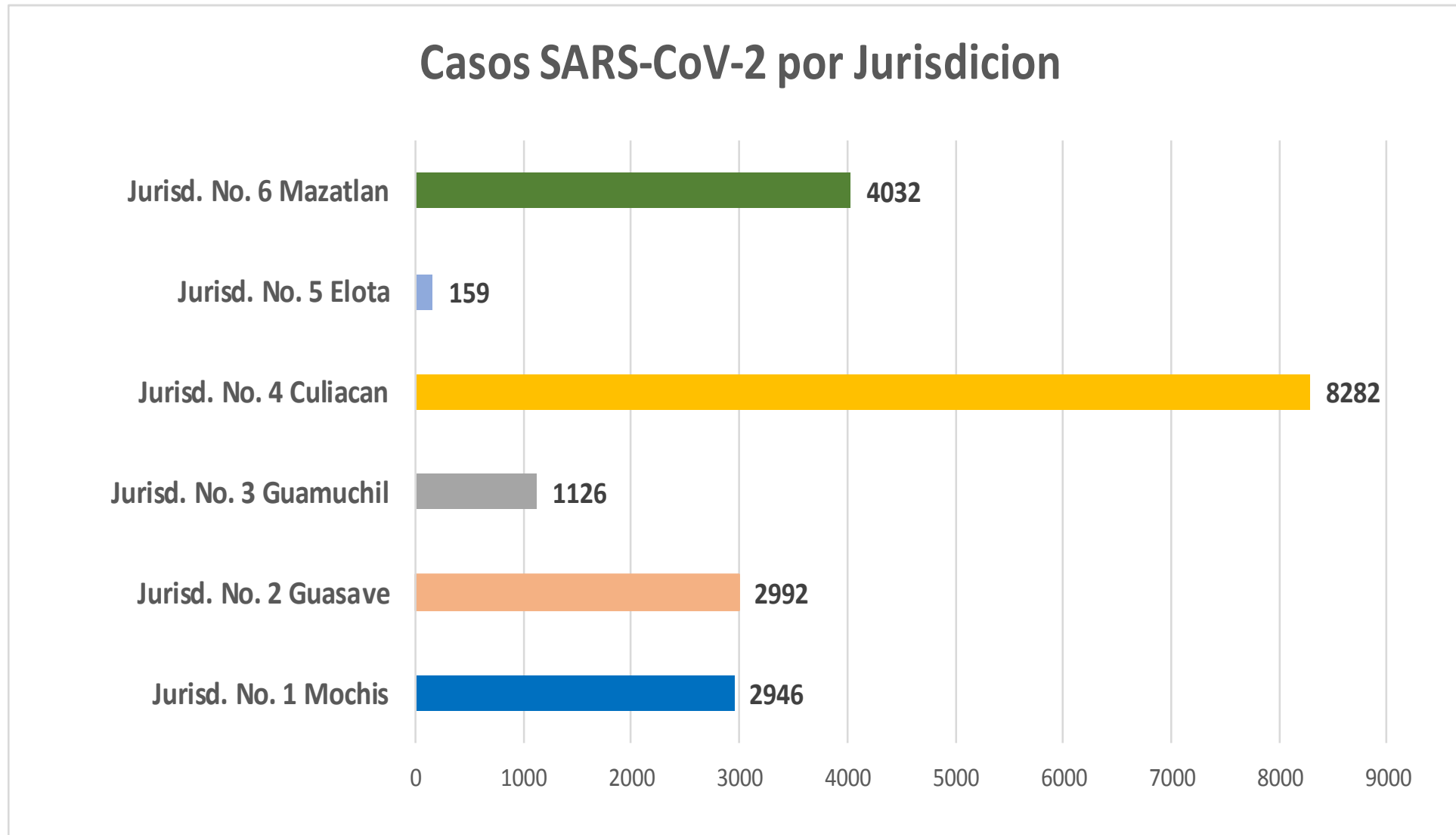
**NUEVA NORMALIDAD**

**Estatad Confirmados acumulados**  
**19,569**



# COVID-19 Sinaloa: Curva epidémica de casos incidentes por fecha de resultado del LESPS.

**NUEVA  
NORMALIDAD**



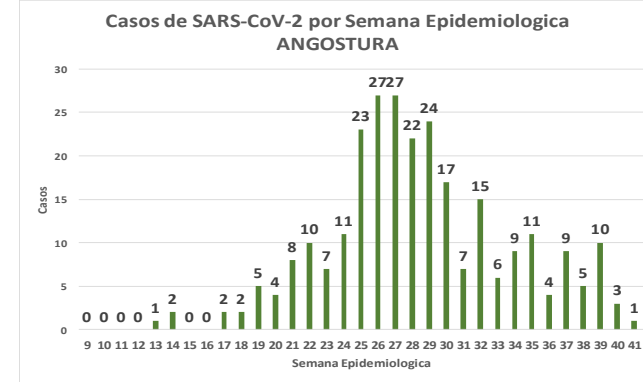
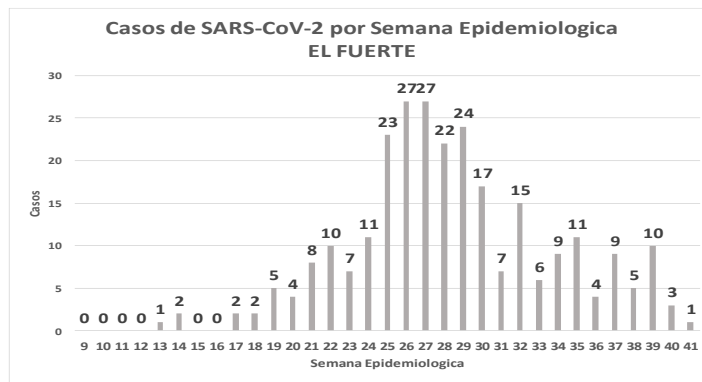
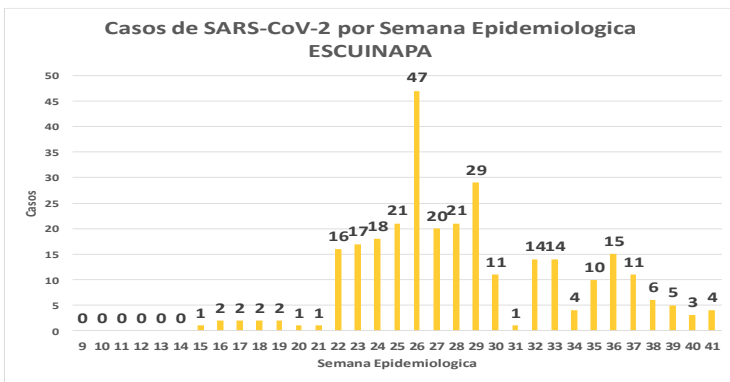
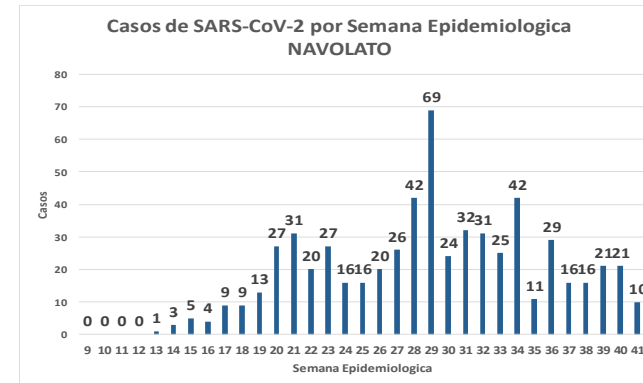
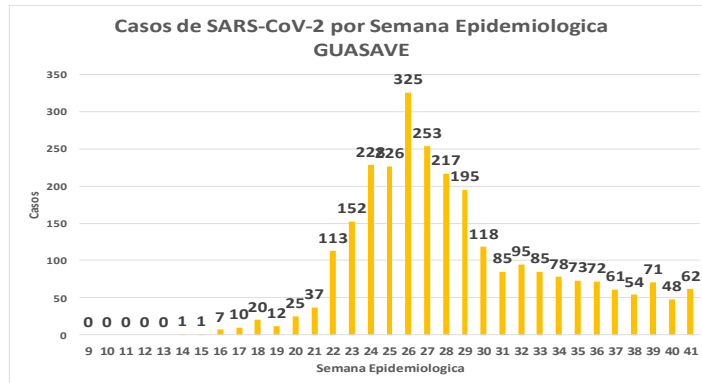
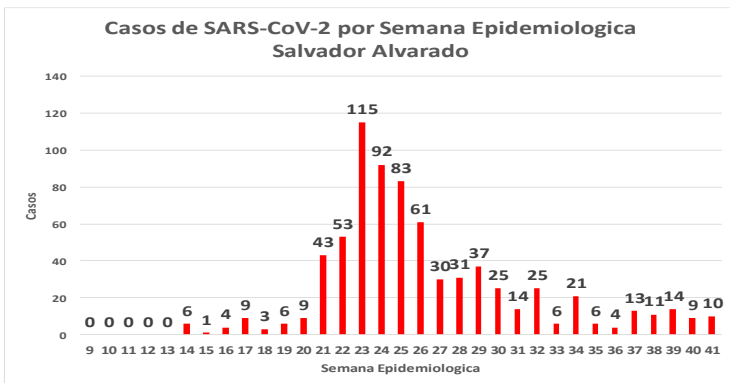
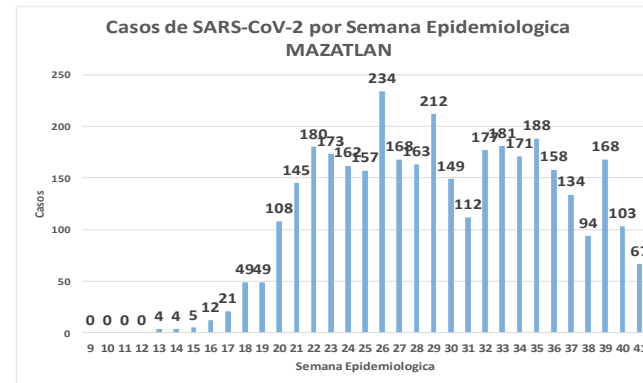
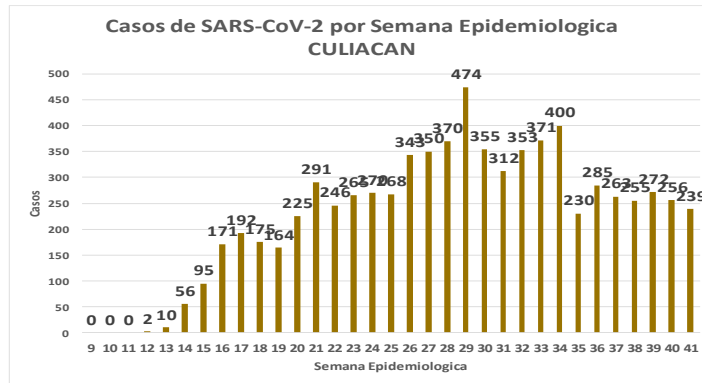
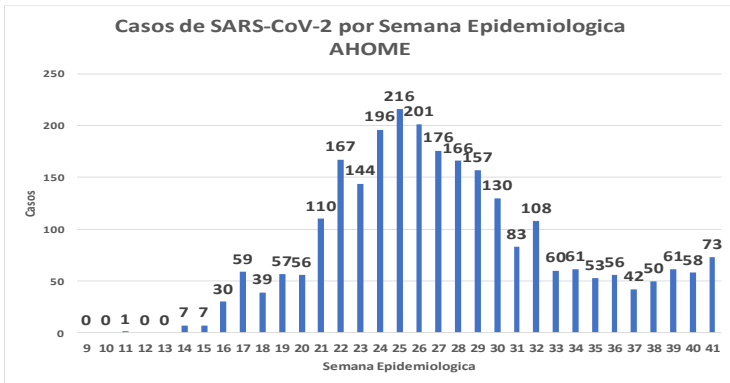


# COVID-19 Sinaloa: Comportamiento COVID-19 por Municipio.



**SALUD**  
SECRETARÍA DE SALUD

**NUEVA NORMALIDAD**

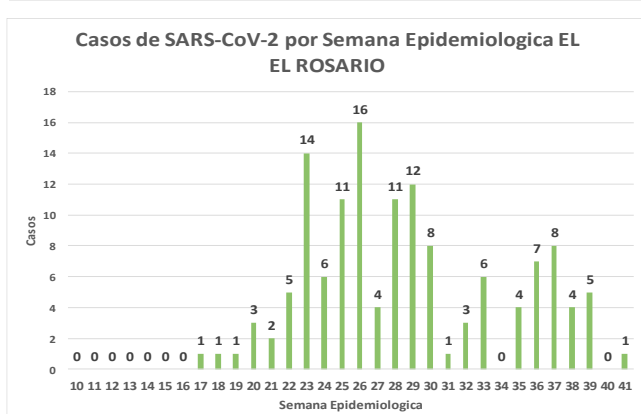
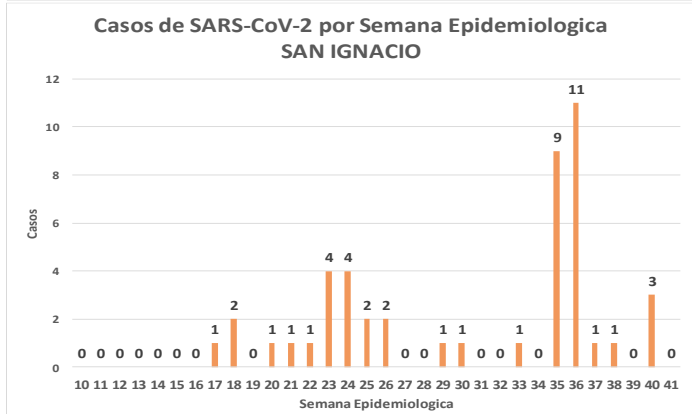
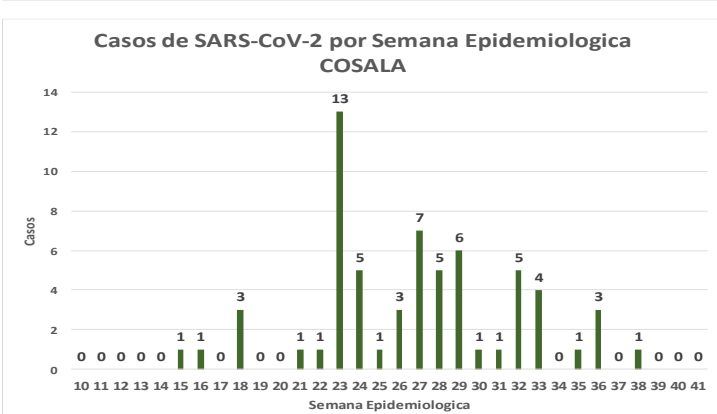
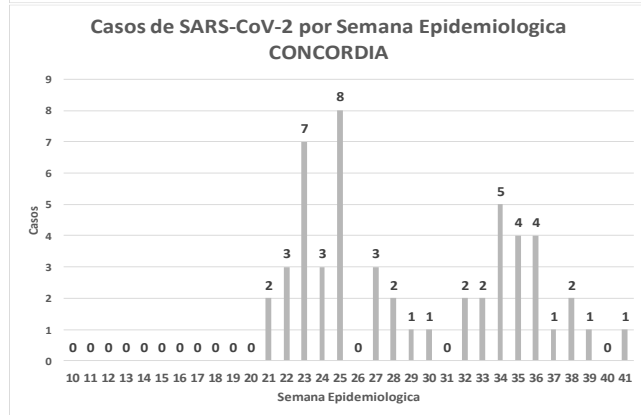
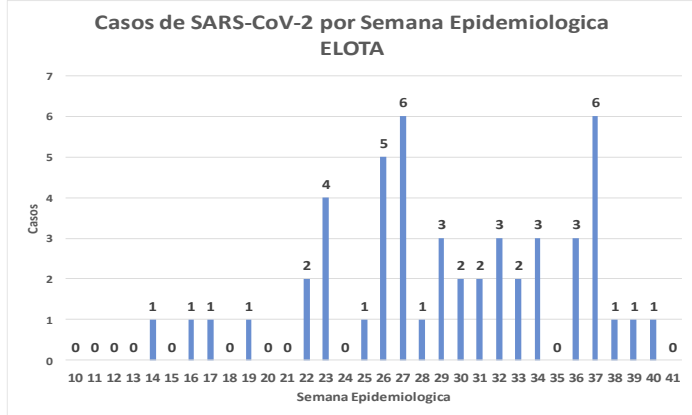
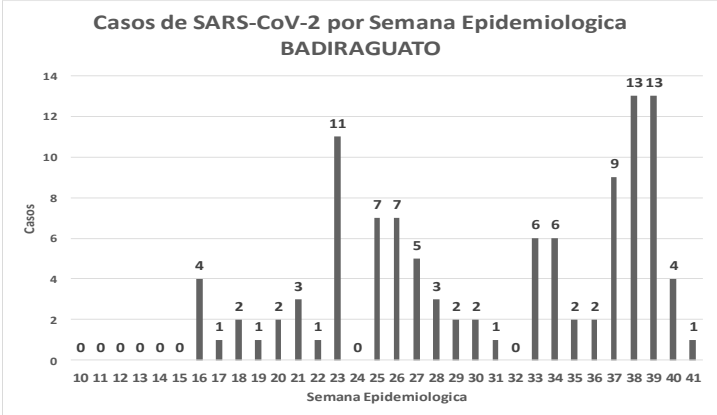
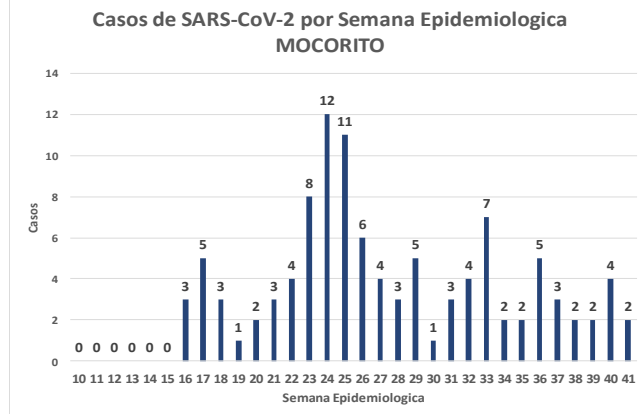
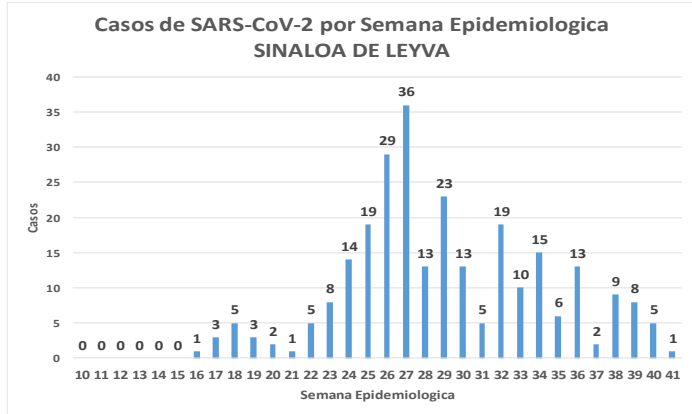
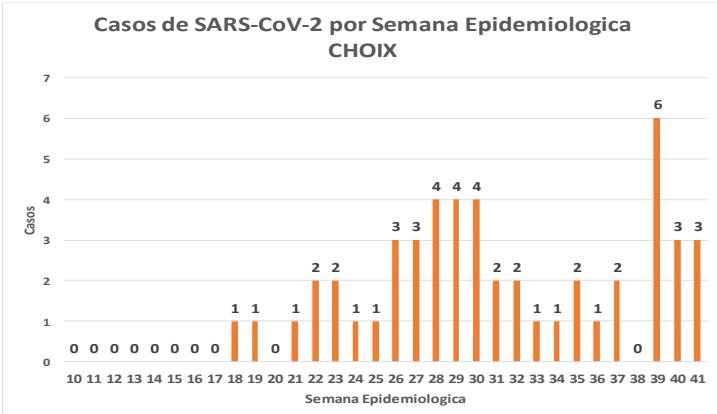


# COVID-19 Sinaloa: Comportamiento COVID-19 por Municipio.



**SALUD**  
SECRETARÍA DE SALUD

**NUEVA NORMALIDAD**



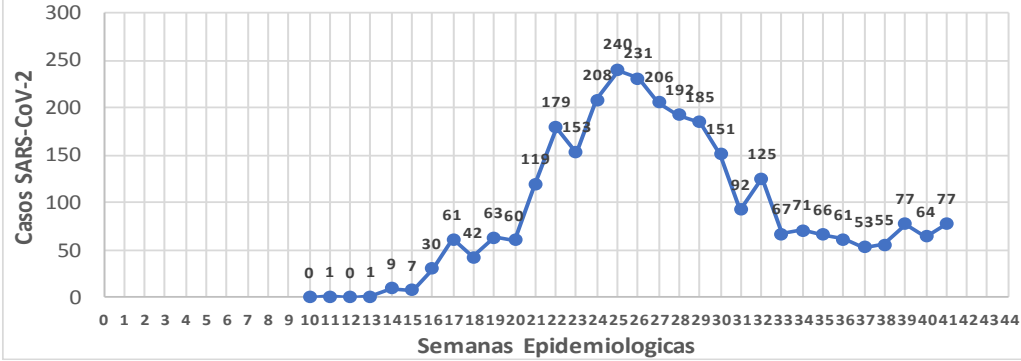
# COVID-19 Sinaloa: Comportamiento COVID-19 por JURISDICCION.



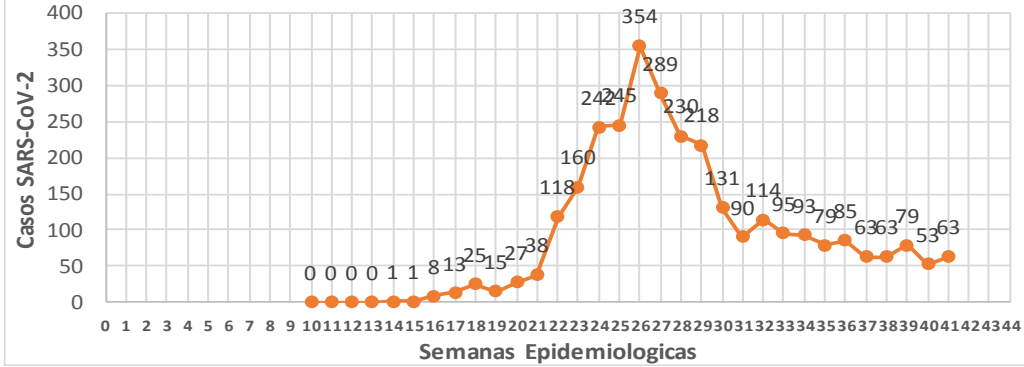
**SALUD**  
SECRETARÍA DE SALUD

**NUEVA NORMALIDAD**

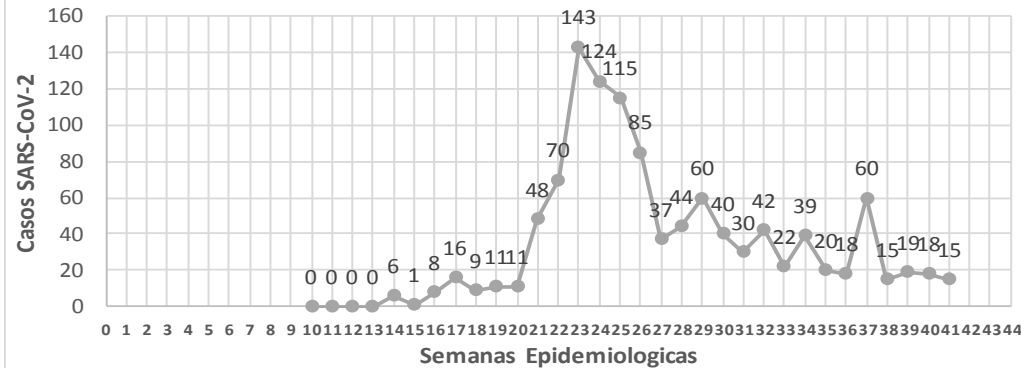
CASOS SARS-CoV-2 por Semana Epidemiologica  
JURISDICCION MOCHIS



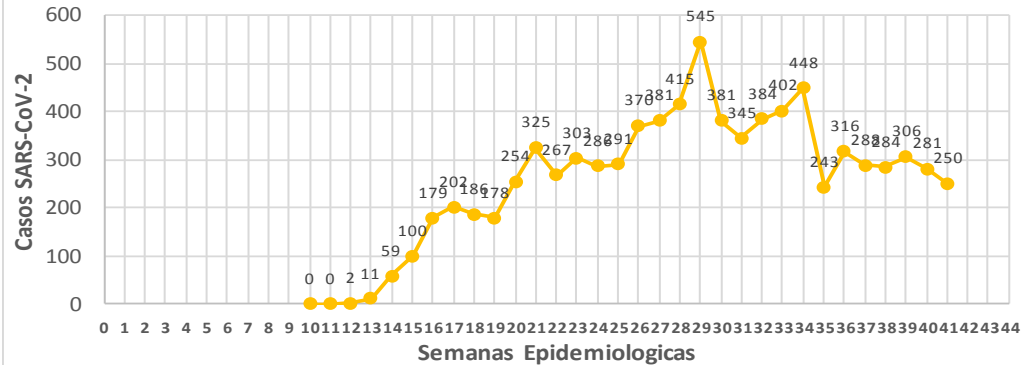
CASOS SARS-CoV-2 por Semana Epidemiologica  
JURISDICCION GUASAVE



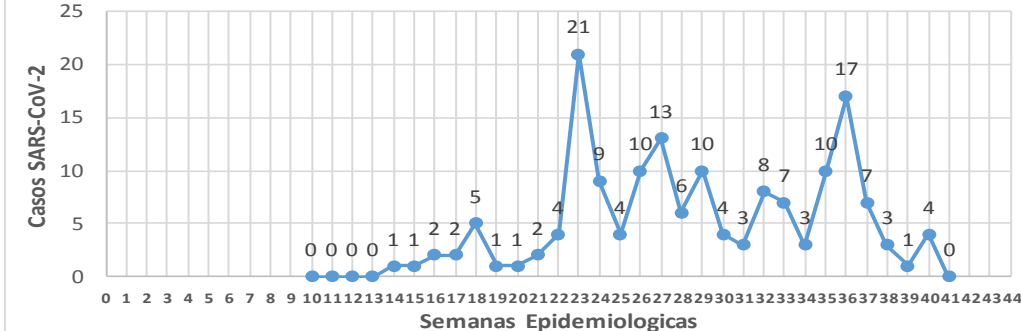
CASOS SARS-CoV-2 por Semana Epidemiologica  
JURISDICCION GUAMUCHIL



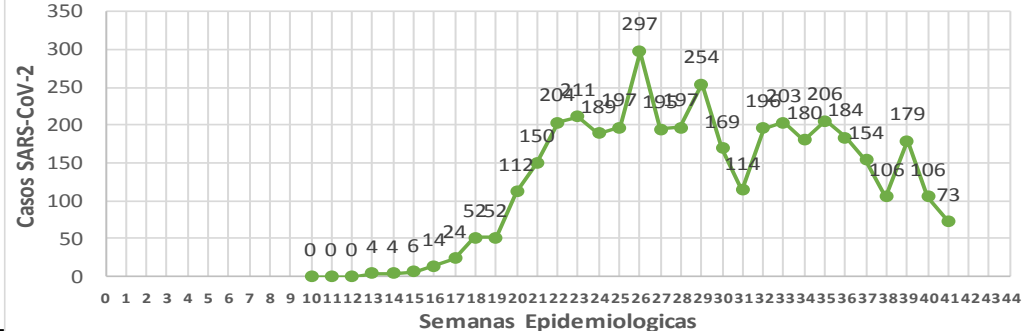
CASOS SARS-CoV-2 por Semana Epidemiologica  
JURISDICCION CULIACAN



CASOS SARS-CoV-2 por Semana Epidemiologica  
JURISDICCION ELOTA



CASOS SARS-CoV-2 por Semana Epidemiologica  
JURISDICCION MAZATLAN



# COVID-19 Sinaloa: Total de registros con toma de muestras en Plataforma SISVER.

## DATOS TOTALES DE REGISTROS EN PLATAFORMA SISVER

### SINALOA: SOSPECHOSOS POR SECTOR

INSTITUCION	NO ADECUADO	RECHAZADA	NO RECIBIDA	SOSPECHOSOS	TOTAL CON MUESTRA	% SOSPECHOSOS
IMSS	0	341	61	16,666	17,068	44.5%
IMSS-OPORTUNIDADES	0	18	0	492	510	1.3%
ISSSTE	3	57	19	1,921	2,000	5.2%
PRIVADA	7	39	55	1,321	1,422	3.7%
SEDENA	0	10	2	284	296	0.8%
SEMAR	0	12	3	287	302	0.8%
SSA	71	217	29	15,285	15,602	40.7%
PEMEX	0	0	0	6	6	0.0%
ESTATAL	2	10	2	841	855	2.2%
MUNICIPAL	2	1	0	317	320	0.8%
<b>TOTAL</b>	<b>85</b>	<b>705</b>	<b>171</b>	<b>37,420</b>	<b>38,381</b>	<b>100.0%</b>

0.2%   1.8%   0.4%   97.5%   100.0%

**38,381** SOSPECHOSOS   **19,886** CONFIRMADOS   **51.8%**

0.8%	293	DE LOS REGISTROS SIN RESULTADO TIENEN UNA FECHA DE RECEPCION EN LABORATORIO
2.6%	1,001	SIN RECEPCION EN LABORATORIO Y SIN RESULTADO
3.4%	1,294	SIN REGISTRO DE RECEPCION EN LABORATORIO
0.2%	85	NO ADECUADAS
1.8%	705	RECHAZADAS
0.4%	171	NO RECIBIDAS
	98	TIENEN MAS DE 72 HORAS DE RECEPCION EN EL LABORATORIO
	22	CORRESPONDEN A REGISTROS CON MAS DE 7 DIAS DE TRANSITO

**22.4%**

RESULTADO DEFINITIVO EN PLATAFORMA SISVER	
SARS-CoV-2	19,886
NEGATIVO	16,019
NO RECIBIDA	171
INF AH1N1 PMD	97
RECHAZADA	705
B	58
A H3	16
METAPNEUMOVIRUS	9
ENTEROV//RHINOVIRUS	25
CORONA OC43	2
NO ADECUADO	85
INF A	7
CORONA 229E	1
CORONA NL63	1
CORONA HKU1	1
VSR	2
ADENOVIRUS	1
PARAINFLUENZA 3	1
NO SUBTIPIFICADO	0

**NUEVA NORMALIDAD**



# COVID-19 Sinaloa: Total de registros con toma de muestras en Plataforma SISVER.



INFORMACION AL DIA : sábado, 10 de octubre de 2020

## SE TOMO MUESTRA PERO SIN RECEPCION EN LABORATORIO

Municipios	IMSS	IMSS-OPORTUNIDADES	ISSSTE	PRIVADA	SEDENA	SEMAR	SSA	PEMEX	ESTATAL	MUNICIPAL	TOTAL
AHOME	106	2	0	10	0	3	53	0	0	0	174
CHOIX	2	0	1	0	0	0	5	0	0	0	8
EL FUERTE	7	3	0	2	0	0	3	0	0	0	15
GUASAVE	107	0	2	10	0	0	32	0	0	0	151
SINALOA	6	0	0	1	0	0	14	0	0	0	21
ANGOSTURA	2	0	2	3	0	0	1	0	0	0	8
MOCORITO	0	0	0	0	0	0	2	0	0	0	2
SALVADOR ALVARADO	5	0	2	1	0	0	5	0	0	0	13
BADIRAGUATO	0	0	0	1	0	0	5	0	1	0	7
CULIACAN	176	0	166	150	0	0	164	0	17	0	673
NAVOLATO	36	0	3	0	0	0	5	0	0	0	44
COSALA	0	0	0	0	0	0	8	0	0	0	8
ELOTA	0	0	1	0	0	0	3	0	0	0	4
SAN IGNACIO	0	0	1	0	0	0	3	0	0	0	4
CONCORDIA	0	0	1	0	0	0	1	0	0	0	2
ESCUINAPA	0	0	0	0	0	0	10	0	0	0	10
MAZATLAN	48	5	5	33	11	4	29	0	0	2	137
ROSARIO	0	0	0	3	0	0	2	0	0	0	5
<b>Total</b>	<b>495</b>	<b>10</b>	<b>184</b>	<b>214</b>	<b>11</b>	<b>7</b>	<b>345</b>	<b>0</b>	<b>18</b>	<b>2</b>	<b>1,286</b>
Otro Estado	4	0	0	2	0	1	0	0	1	0	8

Municipios	REGISTROS SIN RESULTADO Y TIENEN FECHA DE RECEPCION EN LABORATORIO	TIENEN MAS DE 72 HORAS DE RECEPCION EN EL LABORATORIO Y SIN RESULTADO
AHOME	52	2
CHOIX	5	0
EL FUERTE	4	1
GUASAVE	7	1
SINALOA	0	0
ANGOSTURA	1	1
MOCORITO	2	0
SALVADOR ALVARADO	4	3
BADIRAGUATO	5	0
CULIACAN	144	65
NAVOLATO	4	3
COSALA	5	0
ELOTA	0	0
SAN IGNACIO	1	1
CONCORDIA	2	0
ESCUINAPA	3	0
MAZATLAN	50	18
ROSARIO	1	1
<b>Total</b>	<b>290</b>	<b>96</b>
Otro Estado	3	2

# COVID-19 Sinaloa: Unidades de Salud con retraso en Dictaminación ó Confirmación de Defunciones Sospechosas a COVID-19 en Plataforma SISVER.



Información al día: sábado, 10 de octubre de 2020	
UNIDAD MEDICA	DEFUNCIONES PENDIENTES DE CONFIRMAR
HGR 1 CULIACAN	152
HGZMF 3 MAZATLAN	103
HGZMF 32 GUASAVE	42
LOS MOCHIS	32
CLINICA HOSPITAL CULIACAN S. A. DE C. V.	25
DR. M.CARDENAS DE LA VEGA	22
HOSPITAL CIVIL DE CULIACAN	22
HGSMF 30 GUAMUCHIL	14
HOSPITAL GENERAL LOS MOCHIS	11
HGZ 49 LOS MOCHIS	9
HOSPITAL MILITAR REGIONAL DE MAZATLAN, SIN.	7
HGZMF 28 COSTA RICA	6
HOSPITAL GENERAL CULIACAN	4
OPERADORA NUEVA CLINICA SANTA MARIA S.A DE C.V	3
MAZATLAN	3
CLINICA HOSPITAL MARIA DEL MAR	3
UMFH 22 EL DORADO	3
UMF 36 CULIACAN	2
UMF 56 PRADOS	2
UMF 35 CULIACAN	1
UMF 55 CULIACAN	1
HR FUERTE, EL	1
HOSPITAL ANGELES CULIACAN	1
UMF 46 CULIACAN	1
UMFH 11 VILLA JUAREZ	1
SANATORIO CEMSI CHAPULTEPEC	1
HOSPITAL MARINA MAZATLAN	1
HOSPITAL GENERAL ESCUINAPA	1
HGSMF 4 NAVOLATO	1
HR VILLA UNION	1
	<b>476</b>

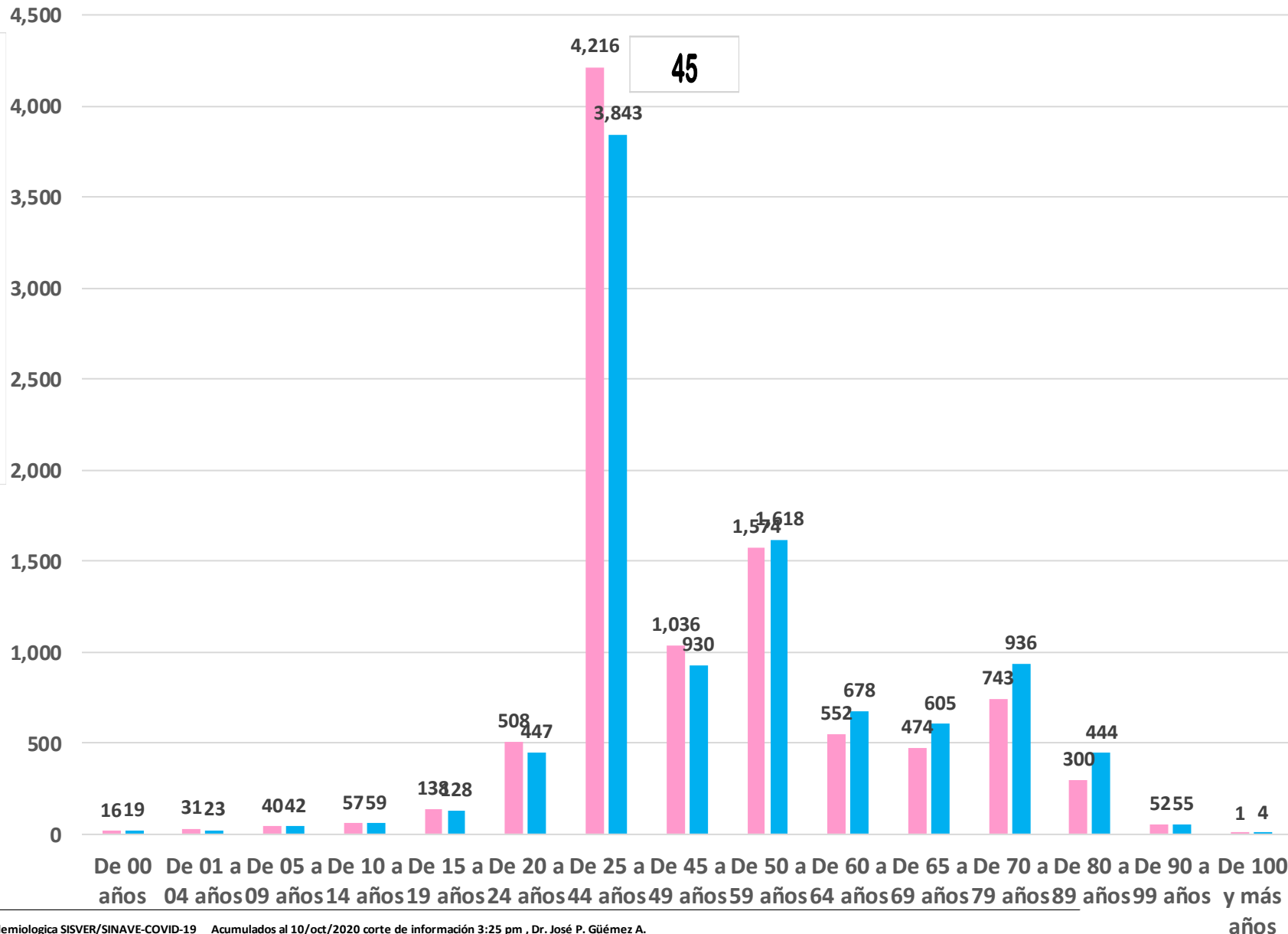
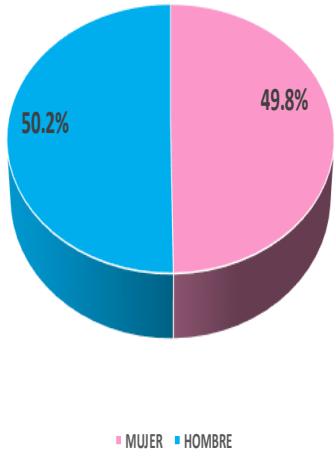
## COVID-19, SINALOA: DEFUNCIONES POR ASOCIACION Y DICTAMINACION CLINICA EPIDEMIOLOGICA

CLASIFICACION FINAL DEFUNCIONES	Información hasta: 10/10/2020			TOTAL FINAL
	TOMA DE MUESTRA		TOTAL	
	SI	NO		
CONFIRMADO POR LABORATORIO	3323	0	3,323	3,381
CONFIRMADO POR ASOCIACIÓN	13	31	44	
CONFIRMADO POR DICTAMINACIÓN	0	14	14	
INVALIDO	3	0	3	582
NO REALIZADO	103	0	103	
SOSPECHOSO	32	444	476	
NEGATIVO	889	0	889	889
<b>TOTAL GENERAL</b>	<b>4,363</b>	<b>489</b>	<b>4,852</b>	<b>4,852</b>

# COVID-19

## Casos Confirmados COVID-19, por Edad y Sexo

CASOS CONFIRMADOS SEGÚN SEXO



**NUEVA NORMALIDAD**

**19,569**

**Confirmados acumulados**



# COVID-19 Sinaloa: Casos confirmados por edad y sexo

## GRUPOS DE EDAD NOTIFICADOS EN PLATAFORMA POR COVID-19, SINALOA

Grupo de Edad	Sospechosos	%	CASOS (+) COVID-19	%	Defuncion	Letalidad	Hosp-COVID-19	Indice de Hospitalizacion	Tasa de Incidencia
De 00 años	239	0.55%	35	0.2%	0	0.0%	17	48.6%	69.6
De 01 a 04 años	336	0.8%	54	0.3%	1	1.9%	18	33.3%	26.5
De 05 a 09 años	347	0.80%	82	0.4%	3	3.7%	20	24.4%	31.1
De 10 a 14 años	427	1.0%	116	0.6%	4	3.4%	14	12.1%	42.7
De 15 a 19 años	903	2.08%	266	1.4%	2	0.8%	34	12.8%	96.2
De 20 a 24 años	2,712	6.2%	955	4.9%	13	1.4%	66	6.9%	352.9
De 25 a 44 años	18,782	43.19%	8,059	41.2%	213	2.6%	1,005	12.5%	879.4
De 45 a 49 años	4,354	10.0%	1,966	10.0%	200	10.2%	516	26.2%	995.9
De 50 a 59 años	6,627	15.24%	3,192	16.3%	605	19.0%	1,360	42.6%	978.5
De 60 a 64 años	2,292	5.3%	1,230	6.3%	405	32.9%	750	61.0%	1,007.5
De 65 a 69 años	1,885	4.34%	1,079	5.5%	458	42.4%	784	72.7%	417.2
De 70 a 79 años	2,960	6.8%	1,679	8.6%	900	53.6%	1,333	79.4%	
De 80 a 89 años	1,385	3.19%	744	3.8%	460	61.8%	609	81.9%	
De 90 a 99 años	224	0.5%	107	0.5%	59	55.1%	84	78.5%	
De 100 y más años	9	0.02%	5	0.0%	0	0.0%	2	40.0%	
<b>Total general</b>	<b>43,482</b>	<b>100.0%</b>	<b>19,569</b>	<b>100.0%</b>	<b>3,323</b>	<b>17.0%</b>	<b>6,612</b>	<b>33.8%</b>	<b>619.9</b>

**NUEVA NORMALIDAD**

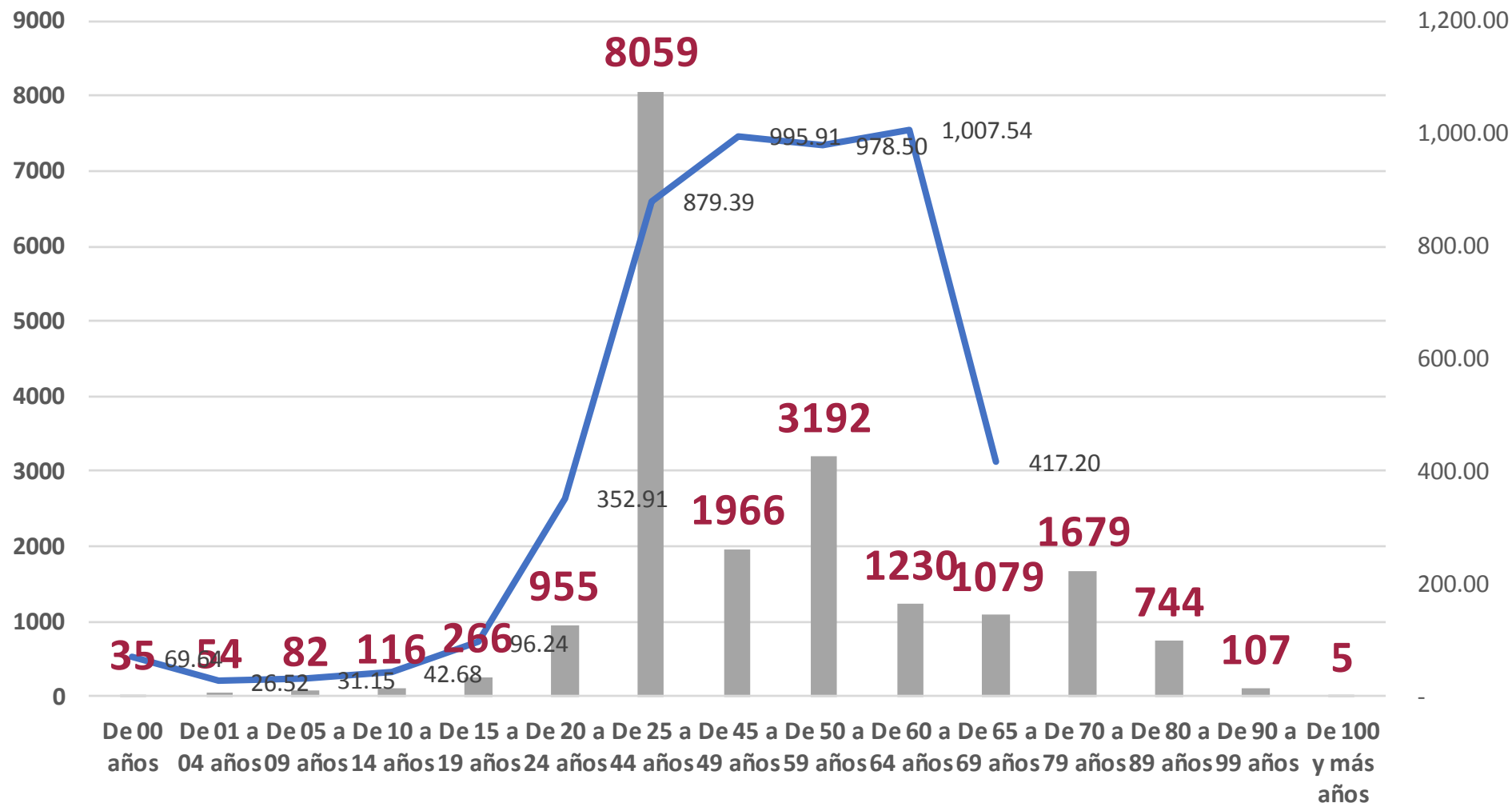
Tasa de Letalidad Estatal  
**17.0%**





# COVID-19 Sinaloa: Casos confirmados por edad y sexo

## Casos Notificados y Confirmados en el Estado de Sinaloa por Grupo de Edad en Plataforma COVID-19



**NUEVA NORMALIDAD**

**Tasa de Incidencia Estatal**

**619.92**

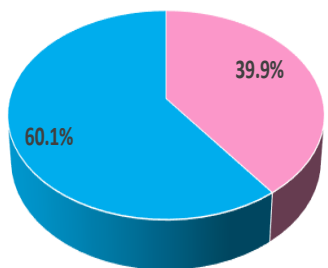
Por 100 mil habt.





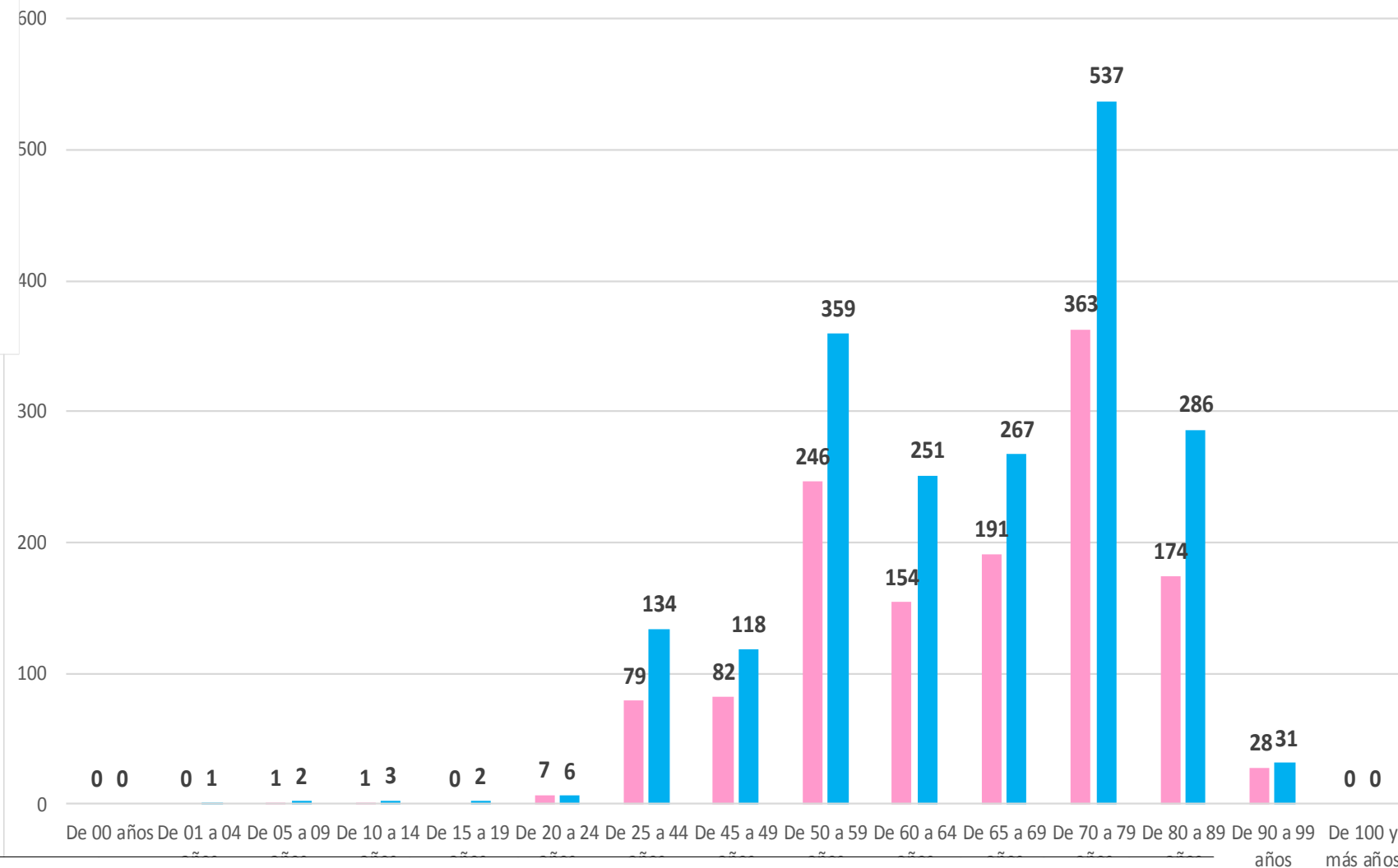
# COVID-19 Sinaloa: Defunciones acumuladas por edad y sexo

DEFUNCIONES CONFIRMADAS SEGÚN SEXO



MUJER HOMBRE

## DEFUNCIONES DE CASOS CONFIRMADOS COVID-19, POR EDAD Y SEXO



NUEVA  
NORMALIDAD

3,323

Defunciones



# COVID-19 Sinaloa: Defunciones acumuladas por comorbilidad

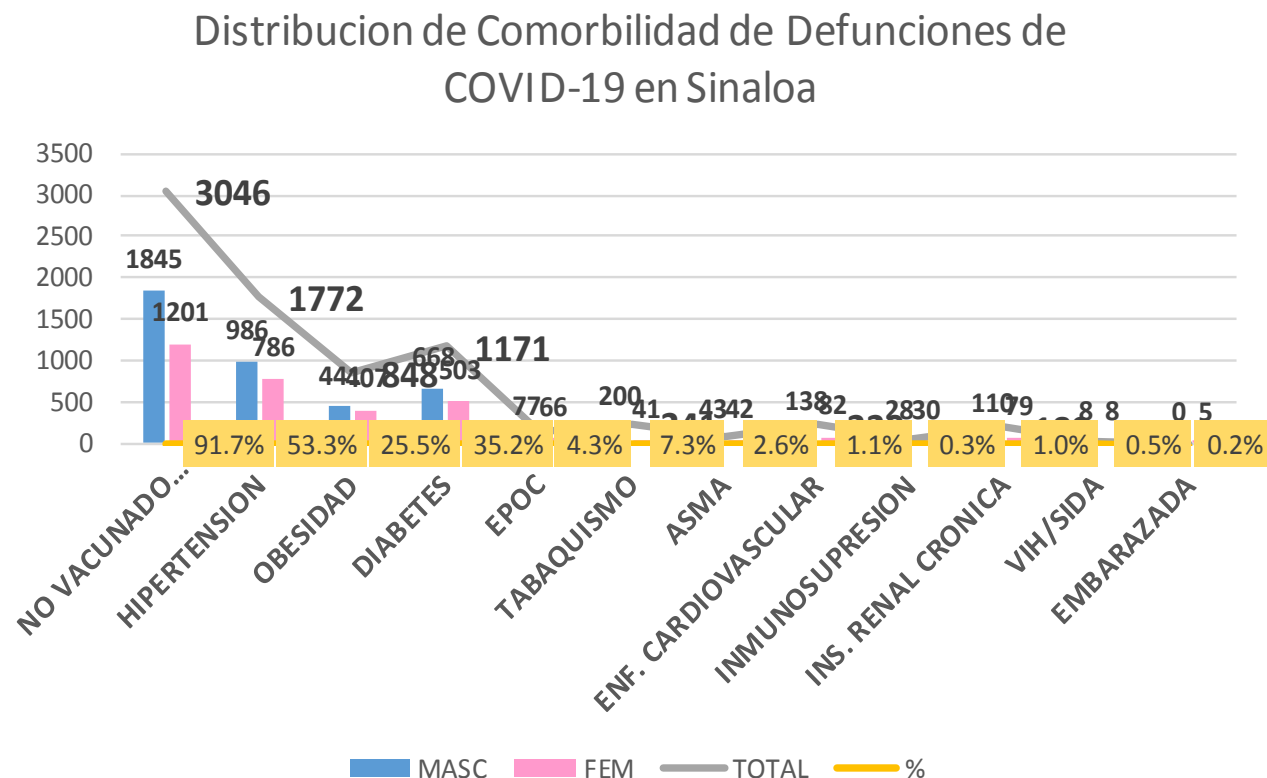
NUEVA  
NORMALIDAD

**3,323**

**Defunciones**

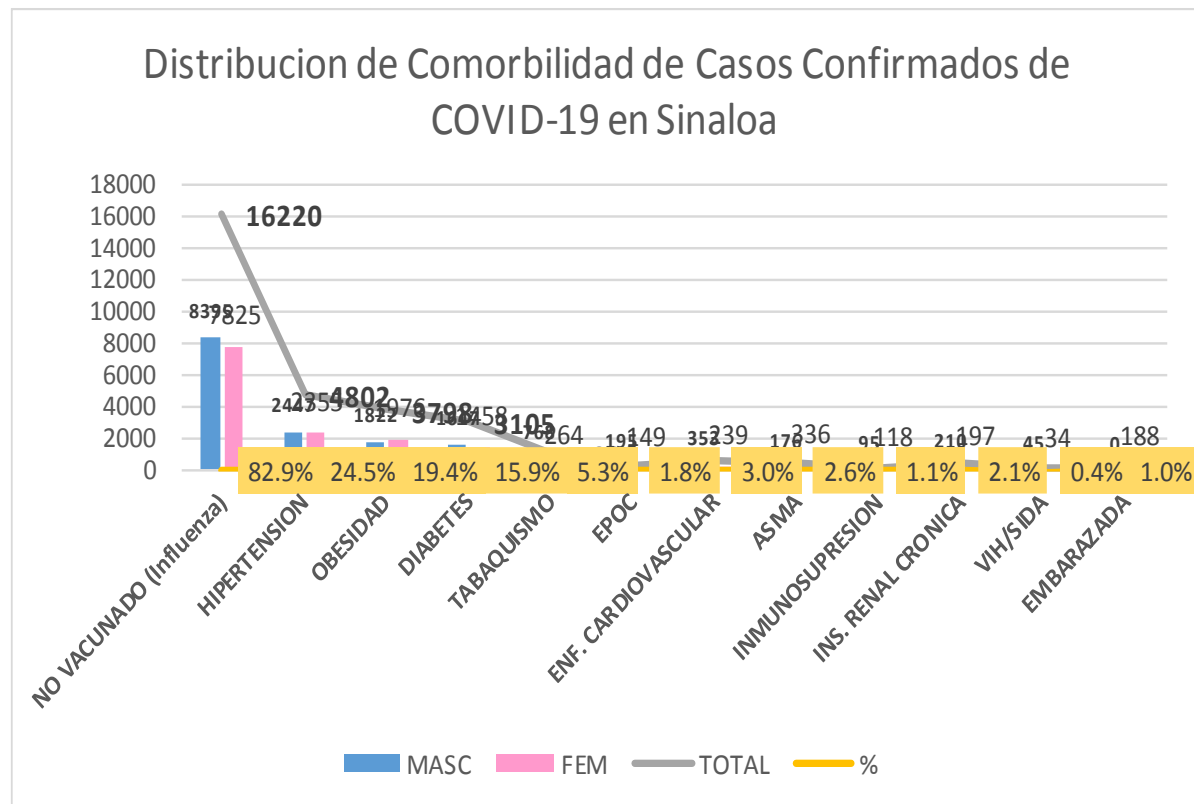


DEFUNCIONES				
<b>3323</b>	<b>1997</b>	<b>1326</b>		
COMORBILIDAD	MASC	FEM	TOTAL	%
NO VACUNADO (Influenza)	1845	1201	3046	91.7%
HIPERTENSION	986	786	1772	53.3%
OBESIDAD	441	407	848	25.5%
DIABETES	668	503	1171	35.2%
EPOC	77	66	143	4.3%
TABAQUISMO	200	41	241	7.3%
ASMA	43	42	85	2.6%
ENF. CARDIOVASCULAR	138	82	220	1.1%
INMUNOSUPRESION	28	30	58	0.3%
INS. RENAL CRONICA	110	79	189	1.0%
VIH/SIDA	8	8	16	0.5%
EMBARAZADA	0	5	5	0.2%



# COVID-19 Sinaloa: Casos Confirmados por comorbilidad

CASOS CONFIRMADOS				
	19568	9831	9737	
COMORBILIDAD	MASC	FEM	TOTAL	%
NO VACUNADO (Influenza)	8395	7825	16220	82.9%
HIPERTENSION	2447	2355	4802	24.5%
OBESIDAD	1822	1976	3798	19.4%
DIABETES	1647	1458	3105	15.9%
TABAQUISMO	768	264	1032	5.3%
EPOC	195	149	344	1.8%
ENF. CARDIOVASCULAR	353	239	592	3.0%
ASMA	176	336	512	2.6%
INMUNOSUPRESION	95	118	213	1.1%
INS. RENAL CRONICA	210	197	407	2.1%
VIH/SIDA	45	34	79	0.4%
EMBARAZADA	0	188	188	1.0%



**NUEVA NORMALIDAD**

**Confirmados acumulados**  
**19,569**



# COVID-19 Sinaloa: Confirmados y Defunciones acumuladas por Institución

## CONFIRMADOS POR INSTITUCION EN PLATAFORMA POR COVID-19, SINALOA

Institucion	Notificados	Confirmados	%	Defunciones
SSA	16,235	7,265	37.1%	742
IMSS	20,321	9,346	47.8%	1,899
IMSS_PR	531	256	1.3%	30
ISSSTE	3,010	1,173	6.0%	405
PEMEX	0	0	0.0%	0
Privados	1,382	459	2.3%	68
SEDENA	375	191	1.0%	29
SEMAR	426	164	0.8%	29
Servicios Estatales	883	511	2.6%	108
Servicios Municipales	319	204	1.0%	13
Universitarios	0	0	0.0%	0
Cruz Roja	0	0	0.0%	0
DIF	0	0	0.0%	0
<b>Total</b>	<b>43,482</b>	<b>19,569</b>	<b>100.0%</b>	<b>3,323</b>

## CLASIFICACION DE DEFUNCIONES CONFIRMADAS, NEGATIVAS Y SOSPECHOSAS EN PLATAFORMA COVID-19, SINALOA, AL DIA DE HOY:

Institucion	Defunciones Positivas a COVID-19	Defunciones NEGATIVAS a COVID-19	Defunciones SOSPECHOSAS a COVID-19***
SSA	742	156	16
IMSS	1,899	580	338
IMSS_PR	30	14	2
ISSSTE	405	88	57
PEMEX	0	0	0
Privados	68	7	34
SEDENA	29	6	7
SEMAR	29	3	0
Servicios Estatales	108	16	22
Servicios Municipales	13	0	0
Universitarios	0	0	0
Cruz Roja	0	0	0
DIF	0	0	0
<b>Total</b>	<b>3,323</b>	<b>870</b>	<b>476</b>

\*\*\* PENDIENTES DE DICTAMINAR

NUEVA  
NORMALIDAD

3,323

Defunciones



# COVID-19 Sinaloa: Tipo de Paciente por Evolución Hospitalaria

TIPO DE PACIENTE REG. CONFIRMADO POR COVID-19, SIN

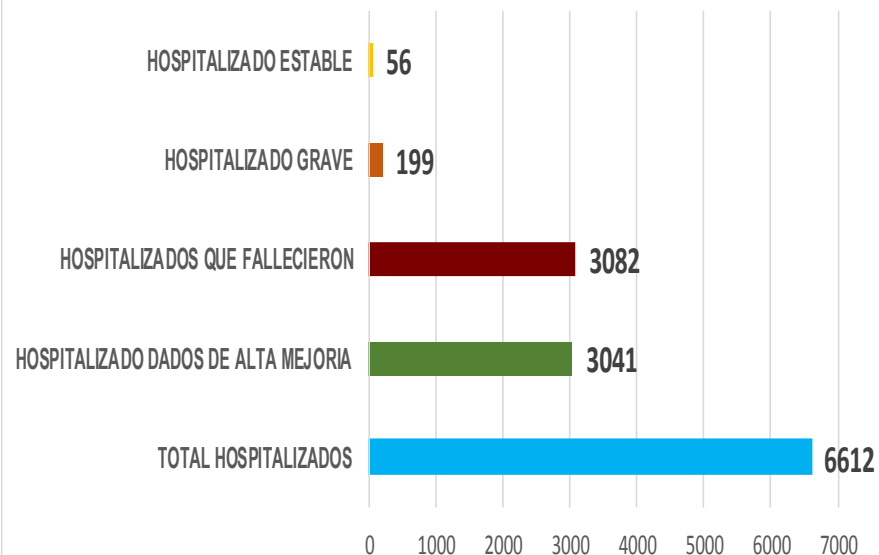
TIPO DE PACIENTE CONFIRMADO POR COVID-19, SINALOA POR EVOLUCION DE GRAVEDAD AL 10/oct/2020		
EVOLUCION HOSPITALIA	Casos	%
AMBULATORIO	12957	66.2%
HOSPITALIZADO	6612	33.8%
	<b>19569</b>	<b>100.0%</b>

## TIPO DE PACIENTE HOSPITALIZADOS Y CONFIRMADO POR COVID-19, SINALOA

		%
TOTAL HOSPITALIZADOS	6612	
HOSPITALIZADO DADOS DE ALTA MEJORIA	3041	46.0%
HOSPITALIZADOS QUE FALLECIERON	3082	46.6%
HOSPITALIZADO GRAVE	199	3.0%
HOSPITALIZADO ESTABLE	56	0.8%

NUEVA NORMALIDAD

Tipo de paciente Hospitalizado y Confirmado por COVID-19



## Casos Hospitalizados Intubados y Positivos a SARS-Cov-2

Total de Casos Intubados	1220	100.0%
Total de Intubados No Grave	1	0.1%
Total de Intubados Grave	30	2.5%
Total de Intubados con Alta Mejoria	200	16.4%
Total de Intubados Fallecidos	973	79.8%
Total de Intubados Alta Traslado	10	0.8%



# COVID-19 Sinaloa: Casos confirmados y Defunciones por Ocupación

NUEVA  
NORMALIDAD

3,323

Defunciones

Confirmados  
acumulados

19,569



OCUPACIÓN	ESTATAL	
	CASOS CONFIRMADOS COVID-19	DEFUNCIONES COVID-19 ESTATAL
OTROS TRABAJADORES DE LA SALUD	1160	10
MEDICOS	1126	34
ENFERMERAS	1758	9
DENTISTAS	45	1
LABORATORISTAS	99	1
OTROS PROFESIONISTAS	440	22
ESTUDIANTES	595	14
JUBILADO / PENSIONADO	1547	770
GERENTES O PROPIETARIOS DE EMPRESAS O NEGOCIOS	91	14
HOGAR	3130	968
COMERCIANTES DE MERCADOS FIJOS O AMBULANTES	316	66
CHOFERES	169	36
MAESTROS	243	24
CAMPESINOS	218	79
OBREROS	133	35
OTROS	2392	380
DESEMPLEADOS	1202	429
EMPLEADOS	4904	431

19568

3323

17.0%

DEFUNCIONES EN PERSONAL DE LA SALUD POR GRUPO DE EDAD CON SARS-Cov2							
DEFUNCIONES POR GRUPO DE EDAD CON SARS-Cov2	MEDICOS	ENFERMERAS	OTROS TRABAJADORES DE LA SALUD	LABORATORISTAS	DENTISTAS	Total	%
De 20 a 24 años	0	0	0	0	0	0	0.0%
De 25 a 44 años	4	3	0	0	0	7	12.7%
De 45 a 49 años	3	1	1	0	0	5	9.1%
De 50 a 59 años	6	4	5	1	0	16	29.1%
De 60 a 64 años	9	0	0	0	0	9	16.4%
De 65 a 69 años	7	0	2	0	1	10	18.2%
De 70 a 79 años	4	0	2	0	0	6	10.9%
De 80 a 89 años	1	1	0	0	0	2	3.6%
De 90 a 99 años	0	0	0	0	0	0	0.0%
De 100 y más años	0	0	0	0	0	0	0.0%
<b>Total general</b>	<b>34</b>	<b>9</b>	<b>10</b>	<b>1</b>	<b>1</b>	<b>55</b>	<b>100.0%</b>

61.8% 16.4% 18.2% 1.8% 1.8% 100.0%

# COVID-19 Sinaloa: Casos confirmados en personal de la salud

CASOS CONFIRMADOS SARS-Cov2 EN PERSONAL DE LA SALUD POR MUNICIPIO							
Municipios	MEDICOS	ENFERMERAS	OTROS TRABAJADORES DE LA SALUD	LABORATORISTAS	DENTISTAS	Total	%
AHOME	198	332	251	22	4	807	19.2%
CHOIX	1	2	4	0	0	7	0.2%
EL FUERTE	9	24	16	2	0	51	1.2%
GUASAVE	94	192	91	11	3	391	9.3%
SINALOA	9	15	5	1	0	30	0.7%
ANGOSTURA	11	15	1	0	0	27	0.6%
MOCORITO	2	3	1	0	0	6	0.1%
SALVADOR ALVARADO	43	57	22	1	0	123	2.9%
BADIRAGUATO	2	1	1	0	0	4	0.1%
CULIACÁN	514	666	487	38	26	1731	41.3%
NAVOLATO	15	89	33	1	2	140	3.3%
COSALÁ	8	4	2	0	1	15	0.4%
ELOTA	4	1	2	0	0	7	0.2%
SAN IGNACIO	0	0	0	0	0	0	0.0%
CONCORDIA	2	1	1	0	0	4	0.1%
ESCUINAPA	20	51	23	1	1	96	2.3%
MAZATLÁN	184	298	217	22	8	729	17.4%
ROSARIO	5	7	2	0	0	14	0.3%
<b>Total</b>	<b>1121</b>	<b>1758</b>	<b>1159</b>	<b>99</b>	<b>45</b>	<b>4182</b>	<b>99.7%</b>
Otro Estado	8	2	2	0	0	12	0.3%

NUEVA NORMALIDAD

3,323

Defunciones

Confirmados acumulados  
19,569





# COVID-19 Sinaloa: Casos confirmados en personal de la salud

CASOS CONFIRMADOS SARS-Cov2 EN PERSONAL DE LA SALUD POR INSTITUCION							
INSTITUCION	MEDICOS	ENFERMERAS	OTROS TRABAJADORES DE LA SALUD	LABORATORISTAS	DENTISTAS	Total	%
SSA	460	577	403	30	29	1499	35.8%
IMSS	466	918	630	50	10	2074	49.5%
IMSS_PR	31	31	22	2	1	87	2.1%
ISSSTE	63	140	49	8	3	263	6.3%
PEMEX	0	0	0	0	0	0	0.0%
Privados	34	19	11	5	0	69	1.6%
SEDENA	2	4	4	0	0	10	0.2%
SEMAR	7	18	5	2	2	34	0.8%
*Servicios	50	40	24	2	0	116	2.8%
**Servicios	13	11	12	0	0	36	0.9%
Universitaria	0	0	0	0	0	0	0.0%
Cruz Roja	0	0	0	0	0	0	0.0%
DIF	0	0	0	0	0	0	0.0%
<b>TOTAL</b>	<b>1126</b>	<b>1758</b>	<b>1160</b>	<b>99</b>	<b>45</b>	<b>4188</b>	<b>100.0%</b>

\*Servicios Estatales (Hosp. Civil Culiacan)

CASOS CONFIRMADOS SARS-Cov2 EN PERSONAL DE LA SALUD POR GRUPO DE EDAD							
GRUPO DE EDAD EN PERSONAL DE LA SALUD CON COVID-19	MEDICOS	ENFERMERAS	OTROS TRABAJADORES DE LA SALUD	LABORATORISTAS	DENTISTAS	Total	%
De 20 a 24 años	46	77	62	4	0	189	4.5%
De 25 a 44 años	717	1244	747	60	24	2792	66.7%
De 45 a 49 años	106	229	158	10	6	509	12.2%
De 50 a 59 años	150	187	156	20	12	525	12.5%
De 60 a 64 años	65	12	17	4	2	100	2.4%
De 65 a 69 años	28	5	8	0	1	42	1.0%
De 70 a 79 años	10	3	9	0	0	22	0.5%
De 80 a 89 años	4	1	1	1	0	7	0.2%
De 90 a 99 años	0	1	0	0	0	1	0.0%
De 100 y más años	0	0	0	0	0	0	0.0%
<b>Total general</b>	<b>1126</b>	<b>1759</b>	<b>1158</b>	<b>99</b>	<b>45</b>	<b>4187</b>	<b>100.0%</b>

**NUEVA NORMALIDAD**

**3,323**

**Defunciones**

**Confirmados acumulados**

**19,569**





# SERVICIOS DE SALUD DE SINALOA

## SUBDIRECCIÓN DE VIGILANCIA EPIDEMIOLÓGICA

Situación de la Notificación de Casos y Defunciones en las Diferentes Unidades de Salud

CLUES	INSTIT	NOMBRE DE LA UNIDAD	Notificados	Confirmados	Defunciones Positivas a Sars-CoV-2
SLSSA000024	SSA	HOSPITAL GENERAL LOS MOCHIS	1017	539	208
SLSSA000963	SSA	HOSPITAL INTEGRAL CHOIX	14	7	0
SLSSA002573	SSA	HOSPITAL INTEGRAL VALLE DEL CARRIZO	0	0	0
SLSSA001255	SSA	HOSPITAL GENERAL GUASAVE	387	249	81
SLSSA002136	SSA	HOSPITAL INTEGRAL DE SINALOA DE LEYVA	0	0	0
SLSSA000193	SSA	HOSPITAL INTEGRAL ANGOSTURA	26	19	0
SLSSA001716	SSA	HOSPITAL INTEGRAL MOCORITO	33	16	1
SLSSA018113	SSA	HOSPITAL GENERAL DE GUAMUCHIL	522	306	56
SLSSA000246	SSA	HOSPITAL INTEGRAL BADIRAGUATO	179	79	0
SLSSA000666	SSA	HOSPITAL GENERAL CULIACÁN	1816	803	228
SLSSA002491	SSA	HOSPITAL INTEGRAL NAVOLATO	83	36	0
SLSSA017582	SSA	HOSPITAL INTEGRAL VALLE DE SAN LORENZO	2	0	0
SLSSA018265	SSA	HOSPITAL GENERAL EL DORADO	207	68	2
SLSSA000572	SSA	HOSPITAL INTEGRAL COSALA	175	50	1
SLSSA017570	SSA	HOSPITAL INTEGRAL SAN IGNACIO	1	0	0
SLSSA017594	SSA	HOSPITAL GENERAL LA CRUZ	19	6	0
SLSSA000473	SSA	HOSPITAL INTEGRAL CONCORDIA	26	13	1
SLSSA001873	SSA	HOSPITAL INTEGRAL DE EL ROSARIO	133	71	2
SLSSA002585	SSA	HOSPITAL GENERAL DE MAZATLÁN	534	350	131
SLSSA018253	SSA	HOSPITAL GENERAL ESCUINAPA	380	218	22

TOTAL DE CASOS COVID-19 NOTIFICADOS EN MPIO. DE CULIACAN				11637	4881	1282
MUNICIPIO	CLUES	INSTIT	NOMBRE DE LA UNIDAD	Notificados	Confirmados	Defunciones (Positivas a SARS-CoV-2)
CULIACÁN	SLIMS000131	IMSS	HGR 1 CULIACÁN	4061	1998	664
CULIACÁN	SLIMS000184	IMSS	HGZMF 28 COSTA RICA	686	254	54
CULIACÁN	SLIST000073	ISSSTE	C.M.F. CULIACAN	2	0	0
CULIACÁN	SLIST000085	ISSSTE	DR. MANUEL CARDENAS DE LA VEGA	2060	648	202
CULIACÁN	SLSME000016	SME	HOSPITAL CIVIL DE CULIACÁN	882	511	108
CULIACÁN	SLSMP000365	SMP	CLÍNICA DE REHABILITACIÓN Y ESPECIALIDADES	41	21	1
CULIACÁN	SLSMP000370	SMP	CLÍNICA HOSPITAL CULIACÁN S. A. DE C. V.	213	15	8
CULIACÁN	SLSMP000394	SMP	SANATORIO CEMSI CHAPULTEPEC	39	2	0
CULIACÁN	SLSMP000411	SMP	SANATORIO BATIZ RAMOS	3	1	0
CULIACÁN	SLSMP000440	SMP	OPERADORA NUEVA CLÍNICA SANTA MARÍA S.A DE	69	6	3
CULIACÁN	SLSMP000534	SMP	HOSPITAL ÁNGELES CULIACÁN	767	259	0
CULIACÁN	SLSSA017606	SSA	HOSPITAL DE LA MUJER	209	65	1
CULIACÁN	SLSSA018265	SSA	HOSPITAL GENERAL EL DORADO	207	68	2
CULIACÁN	SLSME000021	SME	-HOSPITAL PEDIATRICO	6	2	0
CULIACÁN	SLSSA002556	SSA	HOSPITAL PEDIATRICO DE SINALOA	498	175	4
CULIACÁN	SLSMP002815	SMP	MEDICA DE LA CIUDAD	78	53	7
CULIACÁN	SLSSA000666	SSA	HOSPITAL GENERAL CULIACÁN	1816	803	228



# SERVICIOS DE SALUD DE SINALOA

## SUBDIRECCIÓN DE VIGILANCIA EPIDEMIOLÓGICA

### Situación de la OCUPACION HOSPITALARIA en los Municipios

Municipios	CAMAS COVID	Casos Acumulados	Defunciones Acumuladas	Hospitalizados Según Plataforma SISVER	PORCENTAJE DE OCUPACION HOSPITALARIA -SINALOA-																																			
					06-sep-20	07-sep-20	08-sep-20	09-sep-20	10-sep-20	11-sep-20	12-sep-20	13-sep-20	14-sep-20	15-sep-20	16-sep-20	17-sep-20	18-sep-20	19-sep-20	20-sep-20	21-sep-20	22-sep-20	23-sep-20	24-sep-20	25-sep-20	26-sep-20	27-sep-20	28-sep-20	29-sep-20	30-sep-20	01-oct-20	02-oct-20	03-oct-20	04-oct-20	05-oct-20	06-oct-20	07-oct-20	08-oct-20			
AHOME	188	2,642	644	1,129	29%	29%	31%	26%	21%	21%	20%	20%	20%	18%	19%	18%	18%	17%	18%	16%	15%	19%	19%	19%	19%	19%	19%	19%	19%	19%	18%	18%	17%	19%	18%	18%				
CHOIX	3	50	7	20	0%	0%	0%	0%	0%	0%	0%	0%	0%	0%	0%	0%	0%	0%	0%	0%	0%	0%	0%	0%	0%	0%	0%	0%	0%	0%	0%	0%	0%	0%	0%	0%				
EL FUERTE	0	273	72	131	0%	0%	0%	0%	0%	0%	0%	0%	0%	0%	0%	0%	0%	0%	0%	0%	0%	0%	0%	0%	0%	0%	0%	0%	0%	0%	0%	0%	0%	0%	0%	0%				
GUASAVE	180	2,739	411	763	21%	20%	20%	19%	20%	20%	18%	17%	14%	15%	12%	11%	11%	14%	14%	15%	14%	14%	12%	12%	12%	14%	12%	13%	13%	15%	15%	13%	13%	12%	12%	12%				
SINALOA	3	278	35	72	0%	0%	0%	0%	0%	0%	0%	0%	0%	0%	0%	0%	0%	0%	0%	0%	0%	0%	0%	0%	0%	0%	0%	0%	0%	0%	0%	0%	0%	0%	0%	0%				
ANGOSTURA	3	281	65	153	0%	0%	0%	0%	0%	0%	0%	0%	0%	0%	0%	0%	0%	0%	0%	0%	0%	0%	0%	0%	0%	0%	0%	0%	0%	0%	0%	0%	0%	0%	0%	0%				
MOCORITO	3	109	35	70	0%	0%	0%	0%	0%	0%	0%	0%	0%	0%	0%	0%	0%	0%	0%	0%	0%	0%	0%	0%	0%	0%	0%	0%	0%	0%	0%	0%	0%	0%	0%	0%				
SALVADOR ALVARADO	64	743	132	316	27%	25%	34%	27%	27%	25%	25%	25%	27%	30%	25%	22%	22%	23%	25%	23%	23%	36%	30%	28%	30%	30%	27%	38%	33%	36%	36%	34%	22%	22%	23%	19%	19%			
BADIRAGUATO	3	108	13	25	0%	0%	0%	0%	0%	0%	0%	0%	0%	0%	0%	0%	0%	0%	0%	0%	0%	0%	0%	0%	0%	0%	0%	0%	0%	0%	0%	0%	0%	0%	0%	0%				
CULIACAN	491	7,709	1129	2,252	53%	52%	53%	52%	53%	53%	52%	53%	52%	52%	47%	44%	44%	44%	45%	44%	45%	49%	50%	50%	43%	43%	43%	40%	42%	39%	38%	38%	37%	37%	41%	38%	38%			
NAVOLATO	3	623	121	211	0%	0%	0%	0%	0%	0%	0%	0%	0%	0%	0%	0%	0%	0%	0%	0%	0%	0%	0%	0%	0%	0%	0%	0%	0%	0%	0%	0%	0%	0%	0%	0%	0%			
COSALA	3	63	3	10	0%	0%	0%	0%	0%	0%	0%	0%	0%	0%	0%	0%	0%	0%	0%	0%	0%	0%	0%	0%	0%	0%	0%	0%	0%	0%	0%	0%	0%	0%	0%	0%	0%			
ELOTA	15	52	13	32	0%	0%	0%	0%	0%	0%	0%	0%	0%	0%	0%	0%	0%	0%	0%	0%	0%	0%	0%	0%	0%	0%	0%	0%	0%	0%	0%	0%	0%	0%	0%	0%	0%			
SAN IGNACIO	3	47	10	20	0%	0%	0%	0%	0%	0%	0%	0%	0%	0%	0%	0%	0%	0%	0%	0%	0%	0%	0%	0%	0%	0%	0%	0%	0%	0%	0%	0%	0%	0%	0%	0%	0%			
CONCORDIA	3	52	15	24	0%	0%	0%	0%	0%	0%	0%	0%	0%	0%	0%	0%	0%	0%	0%	0%	0%	0%	0%	0%	0%	0%	0%	0%	0%	0%	0%	0%	0%	0%	0%	0%	0%			
ESCUINAPA	80	301	54	130	1%	1%	1%	1%	4%	1%	1%	1%	1%	4%	3%	3%	1%	3%	4%	3%	1%	1%	1%	0%	0%	0%	0%	0%	0%	0%	0%	0%	0%	0%	0%	3%	3%	3%	1%	1%
MAZATLAN	271	3,579	529	1,223	42%	41%	41%	37%	35%	36%	32%	31%	30%	29%	30%	27%	27%	30%	31%	29%	29%	28%	28%	27%	28%	28%	27%	27%	27%	27%	28%	29%	26%	26%	26%	25%	27%			
ROSARIO	3	136	23	64	0%	0%	0%	0%	0%	0%	0%	0%	0%	0%	0%	0%	0%	0%	0%	0%	0%	0%	0%	0%	0%	0%	0%	0%	0%	0%	0%	0%	0%	0%	0%	0%	0%	0%		
<b>Total</b>	<b>1319</b>	<b>19,785</b>	<b>3311</b>	<b>6,645</b>	<b>37%</b>	<b>36%</b>	<b>37%</b>	<b>35%</b>	<b>34%</b>	<b>34%</b>	<b>33%</b>	<b>32%</b>	<b>32%</b>	<b>31%</b>	<b>29%</b>	<b>27%</b>	<b>27%</b>	<b>28%</b>	<b>29%</b>	<b>28%</b>	<b>28%</b>	<b>30%</b>	<b>31%</b>	<b>30%</b>	<b>28%</b>	<b>28%</b>	<b>28%</b>	<b>27%</b>	<b>27%</b>	<b>27%</b>	<b>27%</b>	<b>27%</b>	<b>27%</b>	<b>25%</b>	<b>25%</b>	<b>26%</b>	<b>25%</b>	<b>25%</b>		

Fuente: Atencion Medica; <http://saludsinaloa.gob.mx/index.php/coronavirus/>



**SERVICIOS DE SALUD DE SINALOA**  
**SUBDIRECCIÓN DE VIGILANCIA EPIDEMIOLÓGICA**

**REPORTES POR  
JURISDICCION SANITARIA**

**PLATAFORMA SISVER**

# COVID-19 Sinaloa: Casos y Defunciones JURISDICCIÓN MOCHIS



**NUEVA NORMALIDAD**

**723**

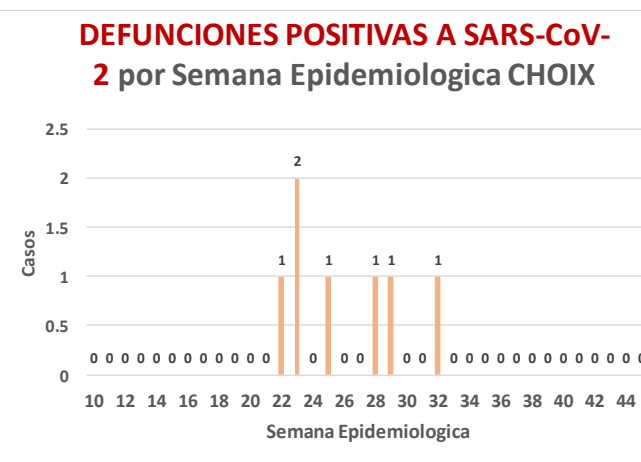
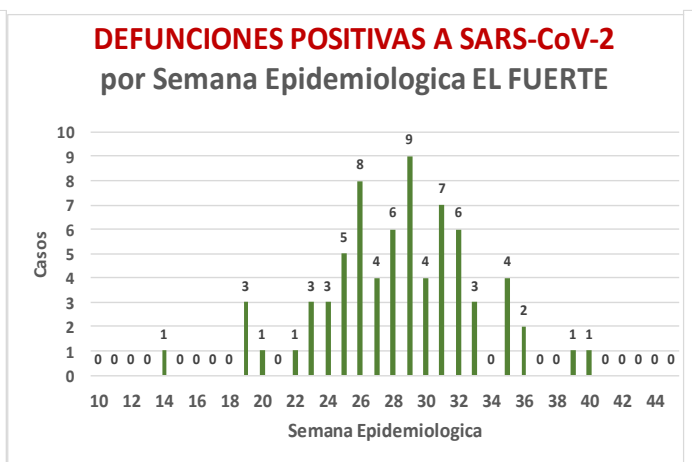
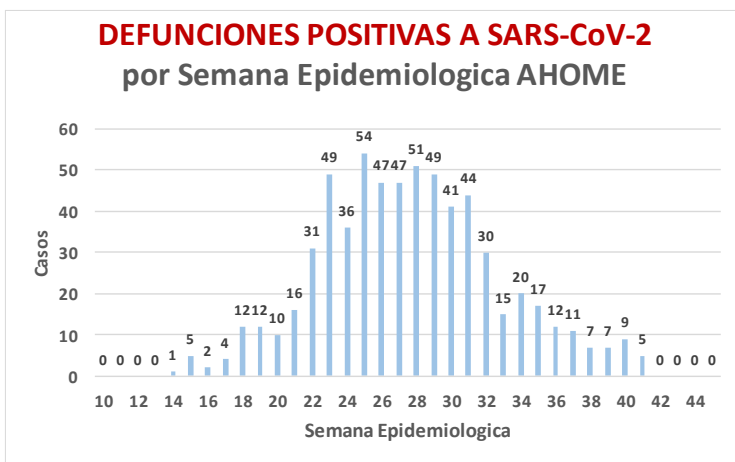
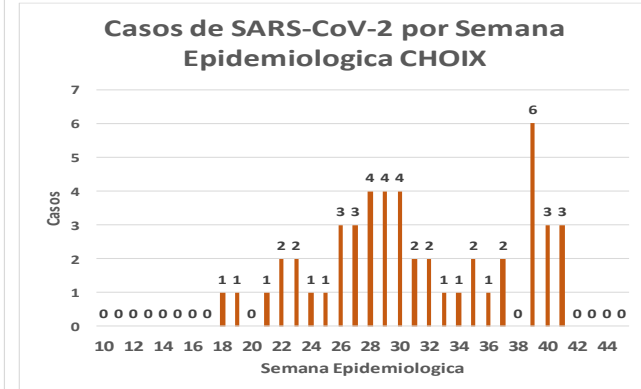
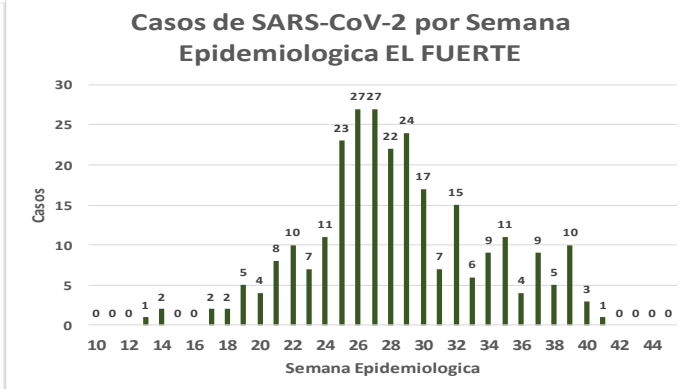
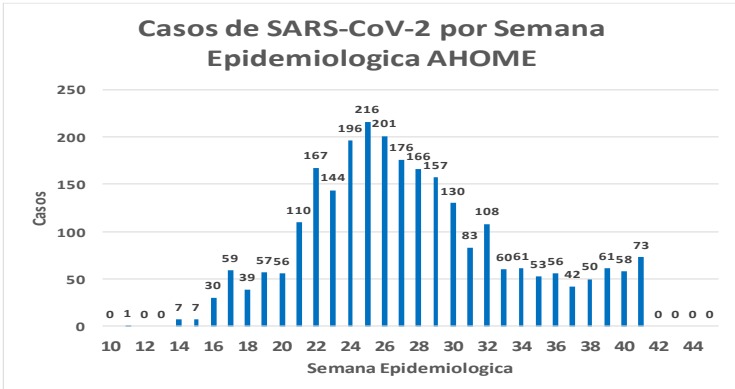
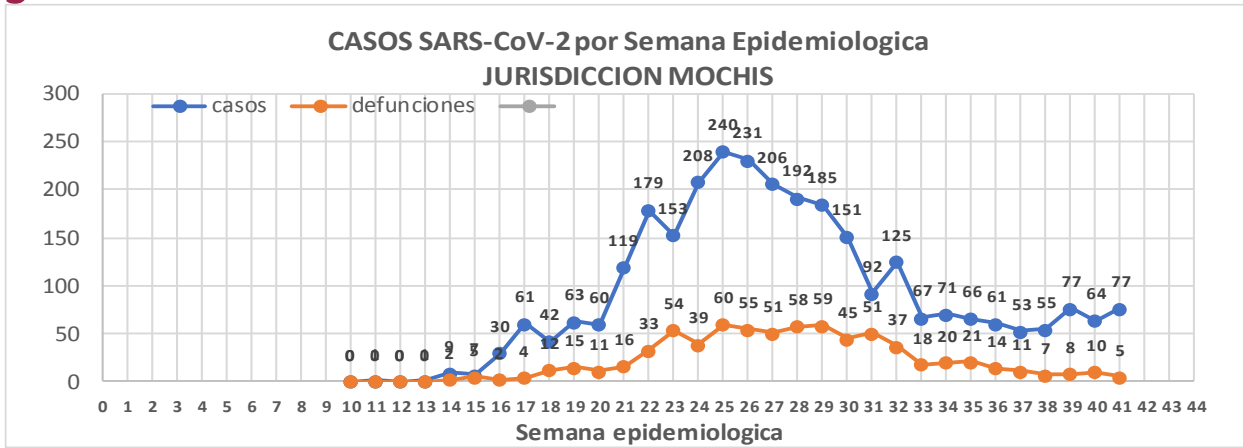
**Defunciones Jurisdicción Mochis**



Datos actualizados al **sábado, 10 de octubre de 2020**

JURISDICCION SANITARIA	Casos Acum. SARS-CoV-2*	%
Jurisd. No. 1 Mochis	2946	100.0%
AHOME	2624	89.1%
CHOIX	50	1.7%
EL FUERTE	272	9.2%

\* Municipio de residencia



# COVID-19 Sinaloa: Muestreo de Casos JURISDICCIÓN MOCHIS



NUEVA  
NORMALIDAD

723

Defunciones  
Jurisdicción  
Mochis



## JURISDICCION No. 1 , MOCHIS

INSTITUCION	NO ADECUADO	RECHAZADA	NO RECIBIDA	SOSPECHOSOS	TOTAL CON MUESTRA	% SOSPECHOSOS
IMSS	0	38	10	2,686	2,734	47.0%
IMSS-OPORTUNIDADES	0	5	0	267	272	4.7%
ISSSTE	0	8	0	360	368	6.3%
PRIVADA	1	1	0	101	103	1.8%
SEDENA	0	0	0	5	5	0.1%
SEMAR	0	3	1	112	116	2.0%
SSA	10	14	0	2,189	2,213	38.1%
PEMEX	0	0	0	0	0	0.0%
ESTATAL	0	0	0	3	3	0.1%
MUNICIPAL	0	1	0	0	1	0.0%
<b>TOTAL</b>	<b>11</b>	<b>70</b>	<b>11</b>	<b>5,723</b>	<b>5,815</b>	<b>100.0%</b>
	0.2%	1.2%	0.2%	98.4%	100.0%	

RESULTADO DEFINITIVO EN PLATAFORMA SISVER; JUR MOCHIS	
SARS-CoV-2	2965
NEGATIVO	2483
NO RECIBIDA	11
INF AH1N1 PMD	53
RECHAZADA	70
B	15
A H3	1
METAPNEUMOVIRUS	3
ENTEROV//RHINOVIRUS	2
CORONA OC43	0
NO ADECUADO	11
INF A	3
CORONA 229E	0
CORONA NL63	0
CORONA HKU1	0
VSR	1
ADENOVIRUS	0
PARAINFLUENZA 3	0
NO SUBTIPIFICADO	0

INFORMACION AL DIA : sábado, 10 de octubre de 2020

## SE TOMO MUESTRA PERO SIN RECEPCION EN LABORATORIO

Municipios	IMSS	IMSS-OPORTUNIDADES	ISSSTE	PRIVADA	SEDENA	SEMAR	SSA	PEMEX	ESTATAL	MUNICIPAL	TOTAL
AHOME	106	2	0	10	0	3	53	0	0	0	174
CHOIX	2	0	1	0	0	0	5	0	0	0	8
EL FUERTE	7	3	0	2	0	0	3	0	0	0	15
<b>TOTAL JURISDICCION</b>	<b>115</b>	<b>5</b>	<b>1</b>	<b>12</b>	<b>0</b>	<b>3</b>	<b>61</b>	<b>0</b>	<b>0</b>	<b>0</b>	<b>197</b>

# COVID-19 Sinaloa: Informe ejecutivo: JURISDICCIÓN MOCHIS



## Unidades de Salud que han reportado en SISVER

MUNICIPIO	CLUES	SECTOR	UNIDAD	Defunciones en la Semana Epidemiológica			Total Defunciones Asociadas a SarsCov-2	Casos confirmados en la Semana Epidemiológica			Total de Casos Confirmados	Tasa letalidad X 100 (D/G)*100	Lugar Letalidad	PRUEBAS REALIZADAS en la Sem Epidemiologica			INDICE DE POSITIVIDAD	Lugar de Índice de Positividad
				SEM EPI NUM-39	SEM EPI NUM-40	Aumento		SEM EPI NUM-39	SEM EPI NUM-40	Aumento				SEM EPI NUM-39	SEM EPI NUM-40	Aumento		
AHOME	SLMPO00831	PRIVADA	CLINICA ANGELES	0	0	0	0	0	0	0	1	0.00	12	0	0	0	-	-
AHOME	SLMPO00032	PRIVADA	CLINICA SANTA MARIA	0	0	0	0	0	0	0	1	0.00	12	0	0	0	-	-
AHOME	SLIMS000015	IMSS	HGP 2 LOS MOCHIS	0	0	0	2	2	0	-2	65	3.08	8	8	0	-8	-	-
AHOME	SLIMS000020	IMSS	HGZ 49 LOS MOCHIS	6	6	0	440	24	19	-5	1,167	37.70	6	48	38	-10	50.00	4
AHOME	SLMPO00114	PRIVADA	HOSPITAL FATIMA	0	1	1	22	1	3	2	58	37.93	5	1	3	2	100.00	1
AHOME	SLMPO00155	PRIVADA	HOSPITAL GENERAL CENTRO MEDICO DE LOS MOCHIS	0	0	0	1	0	0	0	2	50.00	1	0	0	0	-	-
AHOME	SLSSA000024	SSA	HOSPITAL GENERAL LOS MOCHIS	0	2	2	208	7	5	-2	539	38.59	4	20	14	-6	35.71	5
AHOME	SLIST000015	ISSSTE	LOS MOCHIS	1	1	0	112	8	4	-4	289	38.75	3	12	7	-5	57.14	3
AHOME	SLSSA000036	SSA	LOS MOCHIS	0	0	0	0	0	0	0	0	-	-	0	0	0	-	-
AHOME	SLSSA017332	SSA	OFICINAS JURISDICCIONALES	0	0	0	2	13	11	-2	436	0.46	11	46	39	-7	28.21	6
AHOME	SLMPO00061	PRIVADA	SALUD INTEGRAL SINALOENSE C.S.	1	0	-1	4	0	0	0	12	33.33	7	1	0	-1	-	-
AHOME	SLSMA000010	SEMAR	SANATORIO NAVAL DE TOPOLOBAMPO	0	0	0	1	3	0	-3	68	1.47	10	8	4	-4	0.00	8
AHOME	SLIMS000085	IMSS	UMF 5 TOPOLOBAMPO	0	0	0	0	0	0	0	6	0.00	12	1	0	-1	-	-
AHOME	SLIMS000032	IMSS	UMF 37 LOS MOCHIS	0	1	1	7	9	20	11	333	2.10	9	26	104	78	19.23	7
AHOME	SLIMS000044	IMSS	UMFH 6 AHOME	0	0	0	0	0	0	0	2	0.00	12	0	0	0	-	-
AHOME	SLIMS000073	IMSS	UMFH 13 SAN MIGUEL	0	0	0	1	0	0	0	2	50.00	1	1	0	-1	-	-
AHOME	SLIMS000476	IMSS	UMFH 33 EL CARRIZO	0	0	0	0	0	0	0	0	-	-	0	0	0	-	-
AHOME	SLIMS000061	IMSS	UMFH 7 HIGUERA	0	0	0	0	0	1	1	6	0.00	12	0	1	1	100.00	1
<b>TOTAL MPIO. AHOME</b>				<b>8</b>	<b>11</b>	<b>3</b>	<b>800</b>	<b>67</b>	<b>63</b>	<b>-4</b>	<b>2987</b>	<b>26.78</b>		<b>172</b>	<b>210</b>	<b>38</b>	<b>30.00</b>	
CHOIX	SLSSA018352	SSA	CENTRO DE SALUD CHOIX	0	0	0	0	6	3	-3	13	0.00	1	7	3	-4	100.00	1
CHOIX	SLSSA000963	SSA	HOSPITAL INTEGRAL CHOIX	0	0	0	0	0	0	0	7	0.00	1	0	0	0	-	-
<b>TOTAL MPIO. CHOIX</b>				<b>0</b>	<b>0</b>	<b>0</b>	<b>0</b>	<b>6</b>	<b>3</b>	<b>-3</b>	<b>20</b>	<b>0.00</b>		<b>7</b>	<b>3</b>	<b>-4</b>	<b>100.00</b>	
EL FUERTE	SLIMO000576	IMSS-OPC	HR FUERTE, EL	0	0	0	20	7	1	-6	151	13.25	2	24	7	-17	14.29	-
EL FUERTE	SLIMS000266	IMSS	UMF 14 SANTA ROSA	0	0	0	1	0	0	0	2	50.00	1	0	0	0	-	-
EL FUERTE	SLIMS000522	IMSS	UMF 43 SAN BLAS	0	0	0	0	0	0	0	1	0.00	3	0	0	0	-	-
<b>TOTAL MPIO. EL FUERTE</b>				<b>0</b>	<b>0</b>	<b>0</b>	<b>21</b>	<b>7</b>	<b>1</b>	<b>-6</b>	<b>154</b>	<b>13.64</b>		<b>24</b>	<b>7</b>	<b>-17</b>	<b>14.29</b>	
<b>TOTAL JURISDICCION 1, MOCHIS</b>				<b>8</b>	<b>11</b>	<b>3</b>	<b>821</b>	<b>80</b>	<b>67</b>	<b>-13</b>	<b>3,161</b>	<b>25.97</b>		<b>203</b>	<b>220</b>	<b>17</b>	<b>30.45</b>	

**NUEVA NORMALIDAD**

**INDICE DE POSITIVIDAD 30.45**

**TASA DE LETALIDAD 25.97**



# COVID-19 Sinaloa: Casos y Defunciones **JURISDICCIÓN CULIACÁN**



**NUEVA NORMALIDAD**

**1263**

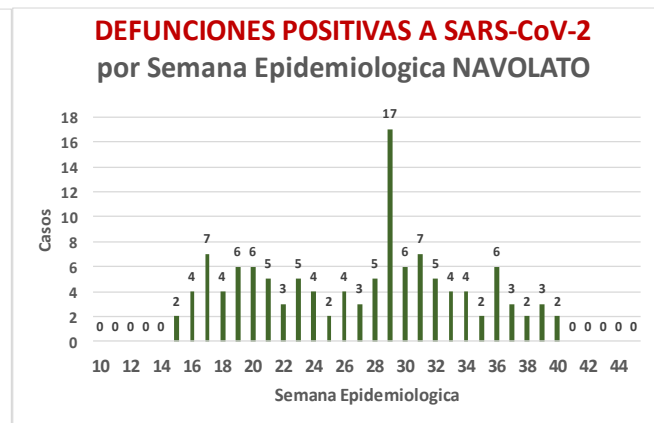
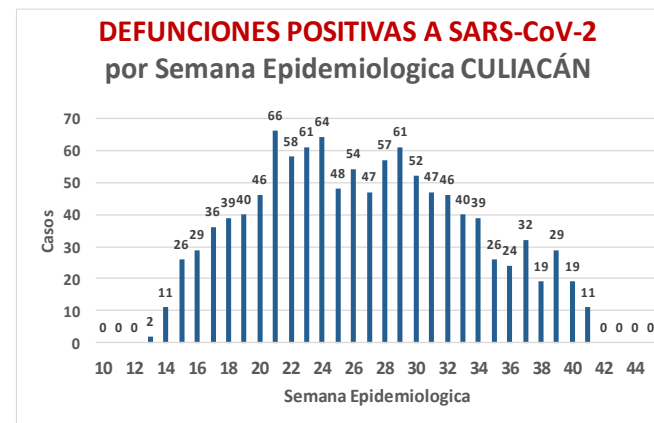
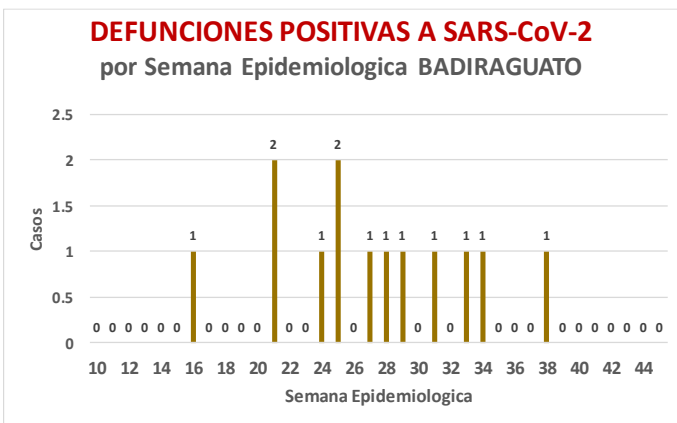
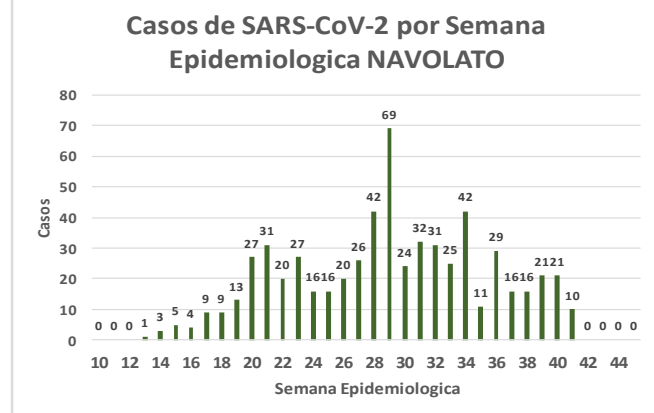
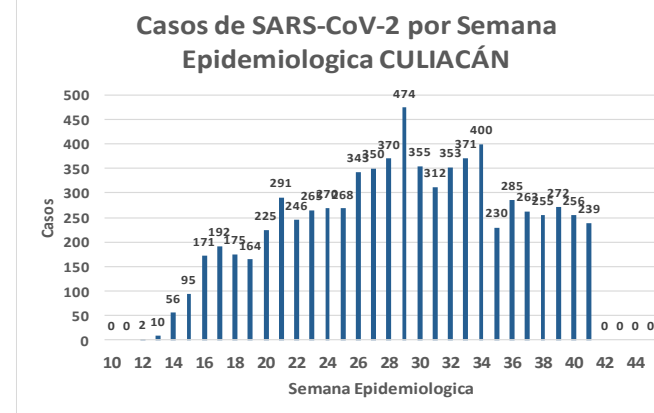
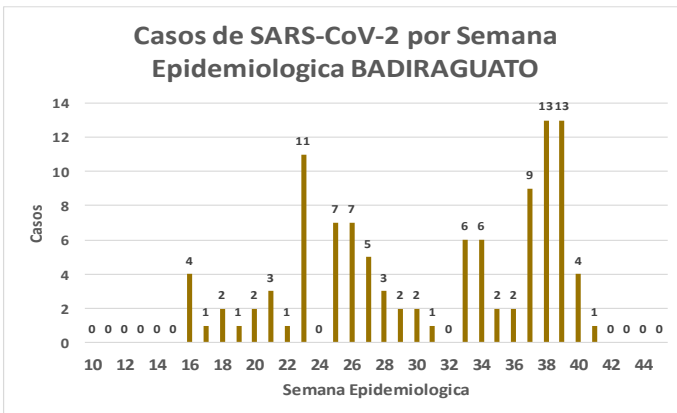
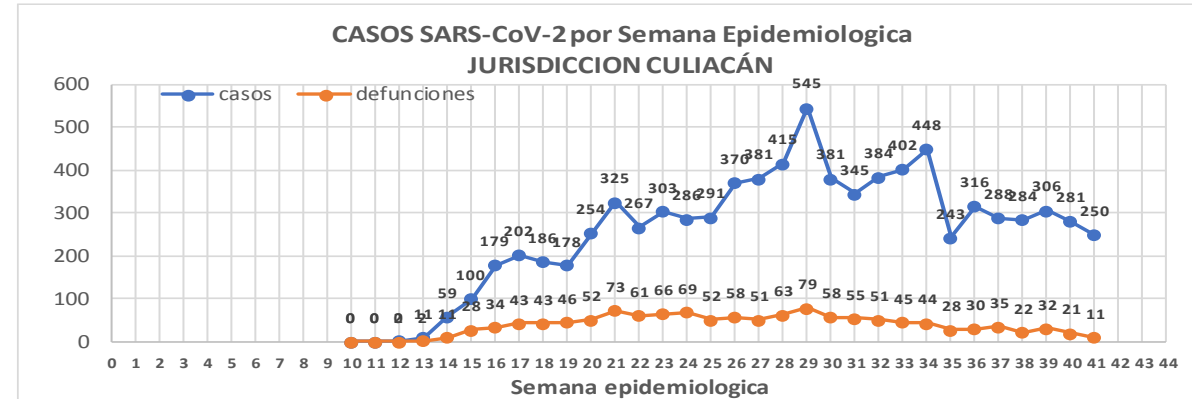
**Defunciones Jurisdicción Culiacán**



Datos actualizados al **sábado, 10 de octubre de 2020**

JURISDICCION SANITARIA	Casos Acum. SARS-CoV-2*	%
<b>Jurisd. No. 4 Culiacán</b>	<b>8282</b>	<b>100.0%</b>
BADIRAGUATO	108	1.3%
CULIACAN	7558	91.3%
NAVOLATO	616	7.4%

\* Municipio de residencia





# COVID-19 Sinaloa: Muestreo de Casos **JURISDICCIÓN CULIACÁN**



## Jurisd. No. 4 Culiacán

INSTITUCION	NO ADECUADO	RECHAZADA	NO RECIBIDA	SOSPECHOSOS	TOTAL CON MUESTRA	% SOSPECHOSOS
IMSS	0	183	37	7,236	7,456	43.4%
IMSS-OPORTUNIDADES	0	0	0	19	19	0.1%
ISSSTE	1	21	16	1,025	1,063	6.2%
PRIVADA	2	10	53	856	921	5.4%
SEDENA	0	1	0	17	18	0.1%
SEMAR	0	0	0	1	1	0.0%
SSA	31	114	23	6,730	6,898	40.1%
PEMEX	0	0	0	0	0	0.0%
ESTATAL	2	10	2	807	821	4.8%
MUNICIPAL	0	0	0	0	0	0.0%
<b>TOTAL</b>	<b>36</b>	<b>339</b>	<b>131</b>	<b>16,691</b>	<b>17,197</b>	<b>100.0%</b>
	0.2%	2.0%	0.8%	97.1%	100.0%	

## RESULTADO DEFINITIVO EN PLATAFORMA SISVER; JUR CULIACAN

SARS-CoV-2	8440
NEGATIVO	7449
NO RECIBIDA	131
INF AH1N1 PMD	26
RECHAZADA	339
B	24
A H3	7
METAPNEUMOVIRUS	1
ENTEROV//RHINOVIRUS	10
CORONA OC43	1
NO ADECUADO	36
INF A	4
CORONA 229E	1
CORONA NL63	1
CORONA HKU1	1
VSR	1
ADENOVIRUS	0
PARAINFLUENZA 3	1
NO SUBTIPIFICADO	0

NUEVA NORMALIDAD

1263

Defunciones  
Jurisdicción  
Culiacán

INFORMACION AL DIA : sábado, 10 de octubre de 2020

## SE TOMO MUESTRA PERO SIN RECEPCION EN LABORATORIO

Municipios	IMSS	IMSS-OPORTUNIDADES	ISSSTE	PRIVADA	SEDENA	SEMAR	SSA	PEMEX	ESTATAL	MUNICIPAL	TOTAL
BADIRAGUATO	0	0	0	1	0	0	5	0	1	0	7
CULIACAN	176	0	166	150	0	0	164	0	17	0	673
NAVOLATO	36	0	3	0	0	0	5	0	0	0	44
<b>TOTAL JURISDICCION</b>	<b>212</b>	<b>0</b>	<b>169</b>	<b>151</b>	<b>0</b>	<b>0</b>	<b>174</b>	<b>0</b>	<b>18</b>	<b>0</b>	<b>724</b>



# COVID-19 Sinaloa: Informe ejecutivo: JURISDICCIÓN CULIACÁN



**SALUD**  
SECRETARÍA DE SALUD

## Unidades de Salud que han reportado en SISVER

MUNICIPIO	CLUES	SECTOR	UNIDAD	Defunciones en la Semana Epidemiológica			Total Defunciones Asociadas a SarsCov-2	Casos confirmados en la Semana Epidemiológica			Total de Casos Confirmados	Tasa Letalidad X 100 (D/G)*100	Lugar Letalidad	PRUEBAS REALIZADAS en la Sem Epidemiológica			INDICE DE POSITIVIDAD	Lugar de Índice de POSITIVIDAD
				SEM EPI NUM-39	SEM EPI NUM-40	Aumento		SEM EPI NUM-39	SEM EPI NUM-40	Aumento				SEM EPI NUM-39	SEM EPI NUM-40	Aumento		
CULIACÁN	SLSSA000905	SSA	ADOLFO LOPEZ MATEOS (EL TAMARINDO)	0	0	0	0	0	0	0	0	-	-	0	0	0	-	-
CULIACÁN	XXDES002092	SSA	BRIGADA EPIDEMIOLÓGICA CULIACAN	0	0	0	0	0	0	0	13	0.00	20	0	0	0	-	-
CULIACÁN	SLSMP000365	PRIVADA	CLINICA DE REHABILITACION Y ESPECIALIDADES	0	0	0	1	0	0	0	21	4.76	10	0	0	0	-	-
CULIACÁN	SLSMP000370	PRIVADA	CLINICA HOSPITAL CULIACAN S. A. DE C. V.	0	0	0	8	0	0	0	15	53.33	1	0	0	0	-	-
CULIACÁN	SLSSA000794	SSA	COSTA RICA	0	0	0	0	0	0	0	0	-	-	0	0	0	-	-
CULIACÁN	SLIST000073	ISSSTE	CULIACAN	0	0	0	0	0	0	0	0	-	-	0	0	0	-	-
CULIACÁN	SLSSA000753	SSA	CULIACAN	0	0	0	0	14	13	-1	426	0.00	20	31	27	-4	48.15	10
CULIACÁN	SLSSA000741	SSA	CULIACAN (AGUARUTO)	0	0	0	0	0	0	0	5	0.00	20	1	0	-1	-	-
CULIACÁN	SLSSA000695	SSA	CULIACAN (PEMEX)	0	0	0	0	0	0	0	2	0.00	20	1	0	-1	-	-
CULIACÁN	SLIST000085	ISSSTE	DR. M.CARDENAS DE LA VEGA	0	0	0	202	1	0	-1	648	31.17	5	1	1	0	0.00	17
CULIACÁN	SLSSA002474	SSA	EL DORADO	0	0	0	0	0	0	0	0	-	-	0	0	0	-	-
CULIACÁN	SLIMS000131	IMSS	HGR 1 CULIACAN	23	17	-6	664	59	67	8	1,998	33.23	4	130	121	-9	55.37	8
CULIACÁN	SLIMS000184	IMSS	HGZMF 28 COSTA RICA	1	0	-1	54	4	8	4	254	21.26	7	10	22	12	36.36	14
CULIACÁN	SLSMP000534	PRIVADA	HOSPITAL ANGELES CULIACAN	0	0	0	0	39	21	-18	259	0.00	20	80	52	-28	40.38	13
CULIACÁN	SLSME000016	ESTATAL	HOSPITAL CIVIL DE CULIACAN	3	0	-3	108	14	10	-4	511	21.14	8	28	21	-7	47.62	11
CULIACÁN	SLSSA000666	SSA	HOSPITAL GENERAL CULIACAN	7	2	-5	228	14	16	2	803	28.39	6	38	45	7	35.56	15
CULIACÁN	SLSSA018265	SSA	HOSPITAL GENERAL EL DORADO	0	0	0	2	5	5	0	68	2.94	13	10	5	-5	100.00	1
CULIACÁN	SLSSA000811	SSA	HOSPITAL INTEGRAL EL DORADO	0	0	0	0	0	0	0	2	0.00	20	0	0	0	-	-
CULIACÁN	SLSSA017582	SSA	HOSPITAL INTEGRAL VALLE DE SAN LORENZO	0	0	0	0	0	0	0	0	-	-	0	0	0	-	-
CULIACÁN	SLSSA017606	SSA	HOSPITAL MATERNO NEONATAL	0	0	0	1	9	14	5	65	1.54	17	43	23	-20	60.87	7
CULIACÁN	SLSME000021	ESTATAL	HOSPITAL PEDIATRICO DE SINALOA	0	0	0	0	0	0	0	2	0.00	20	0	0	0	-	-
CULIACÁN	SLSSA002556	SSA	HOSPITAL PEDIATRICO DE SINALOA	0	0	0	4	8	1	-7	175	2.29	15	22	15	-7	6.67	16
CULIACÁN	SLSSA002643	SSA	JURISDICCION SANITARIA IV CULIACAN	0	0	0	2	44	44	0	1,467	0.14	19	103	100	-3	44.00	12
CULIACÁN	SLSMP002815	PRIVADA	MEDICA DE LA CIUDAD	0	0	0	7	1	0	-1	53	13.21	9	1	0	-1	-	-
CULIACÁN	SLSSA000852	SSA	OBISPO	0	0	0	0	0	0	0	0	-	-	0	0	0	-	-
CULIACÁN	SLSSA017455	SSA	OFICINAS JURISDICCIONALES	0	0	0	0	0	0	0	34	0.00	20	0	0	0	-	-
CULIACÁN	SLSMP000440	PRIVADA	OPERADORA NUEVA CLINICA SANTA MARIA S.A DE C.V	0	0	0	3	0	0	0	6	50.00	2	0	0	0	-	-
CULIACÁN	SLSSA000876	SSA	QUILA	0	0	0	0	0	0	0	6	0.00	20	0	1	1	0.00	17
CULIACÁN	SLSMP000411	PRIVADA	SANATORIO BATIZ RAMOS	0	0	0	0	0	0	0	1	0.00	20	0	0	0	-	-
CULIACÁN	SLSMP000394	PRIVADA	SANATORIO CEMSI CHAPULTEPEC	0	0	0	0	0	0	0	2	0.00	20	0	0	0	-	-
CULIACÁN	SLIMS000143	IMSS	UMF 35 CULIACAN	0	0	0	6	32	25	-7	563	1.07	18	55	40	-15	62.50	6
CULIACÁN	SLIMS000155	IMSS	UMF 36 CULIACAN	0	2	2	14	20	11	-9	311	4.50	11	26	12	-14	91.67	3
CULIACÁN	SLIMS000160	IMSS	UMF 46 CULIACAN	0	0	0	6	13	18	5	313	1.92	16	19	21	2	85.71	4
CULIACÁN	SLIMS000172	IMSS	UMF 52 CULIACAN	0	0	0	2	6	13	7	54	3.70	12	12	25	13	52.00	9
CULIACÁN	SLIMS000633	IMSS	UMF 55 CULIACAN	0	0	0	5	8	9	1	186	2.69	14	14	14	0	64.29	5
CULIACÁN	SLIMS000196	IMSS	UMFH 22 EL DORADO	1	0	-1	6	1	2	1	18	33.33	3	1	2	1	100.00	1
<b>TOTAL MPIO. CULIACAN</b>				<b>35</b>	<b>21</b>	<b>-14</b>	<b>1,323</b>	<b>292</b>	<b>277</b>	<b>-15</b>	<b>8,281</b>	<b>15.98</b>		<b>626</b>	<b>547</b>	<b>-79</b>	<b>50.64</b>	
BADIRAGUATO	SLSSA018060	SSA	CARAVANA DE LA SALUD TIPO 0 EL CASTILLO	0	0	0	0	0	0	0	0	-	-	0	0	0	-	-
BADIRAGUATO	SLSSA000362	SSA	HIGUERAS DE ALVAREZ BORBOA(H DELOS MONZO	0	0	0	0	0	0	0	0	-	-	0	0	0	-	-
BADIRAGUATO	SLSSA000246	SSA	HOSPITAL INTEGRAL BADIRAGUATO	0	0	0	0	12	3	-9	79	0.00	1	18	4	-14	75.00	1
<b>TOTAL MPIO. BADIRAGUATO</b>				<b>0</b>	<b>0</b>	<b>0</b>	<b>0</b>	<b>12</b>	<b>3</b>	<b>-9</b>	<b>79</b>	<b>0.00</b>		<b>18</b>	<b>4</b>	<b>-14</b>	<b>75.00</b>	
NAVOLATO	SLIMS000435	IMSS	HGSMF 4 NAVOLATO	0	0	0	3	9	11	2	245	1.22	2	24	20	-4	55.00	1
NAVOLATO	SLSSA002491	SSA	HOSPITAL INTEGRAL NAVOLATO	0	0	0	0	0	0	0	36	0.00	3	0	0	0	-	-
NAVOLATO	SLSSA002305	SSA	SAN PEDRO	0	0	0	0	0	0	0	7	0.00	3	0	0	0	-	-
NAVOLATO	SLIMS000440	IMSS	UMFH 11 VILLA JUAREZ	0	0	0	5	1	2	1	45	11.11	1	4	4	0	50.00	2
<b>TOTAL MPIO. NAVOLATO</b>				<b>0</b>	<b>0</b>	<b>0</b>	<b>8</b>	<b>10</b>	<b>13</b>	<b>3</b>	<b>333</b>	<b>2.40</b>		<b>28</b>	<b>24</b>	<b>-4</b>	<b>54.17</b>	
<b>TOTAL JURISDICCION 4, CULIACAN</b>				<b>35</b>	<b>21</b>	<b>-14</b>	<b>1,331</b>	<b>314</b>	<b>293</b>	<b>-21</b>	<b>8,693</b>	<b>15.31</b>		<b>672</b>	<b>575</b>	<b>-97</b>	<b>50.96</b>	

NUEVA NORMALIDAD

INDICE DE POSITIVIDAD  
50.96

TASA DE LETALIDAD  
15.31



# COVID-19 Sinaloa: Casos y Defunciones JURISDICCIÓN MAZATLÁN



**SALUD**  
SECRETARÍA DE SALUD

**NUEVA NORMALIDAD**

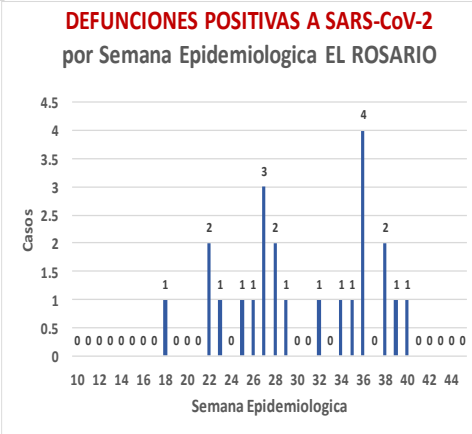
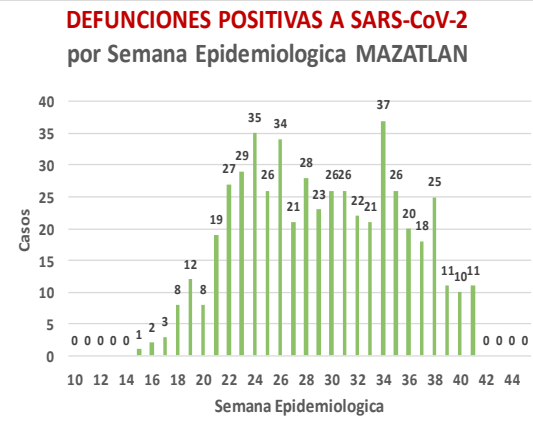
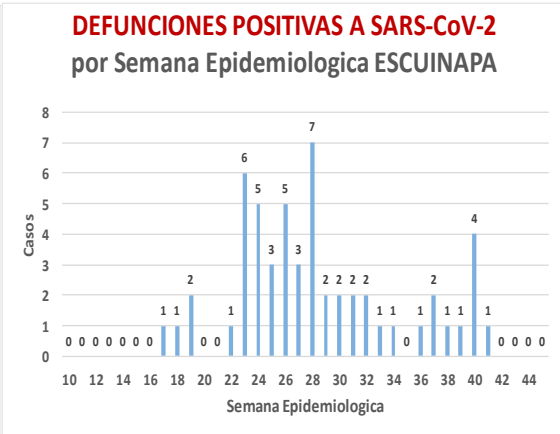
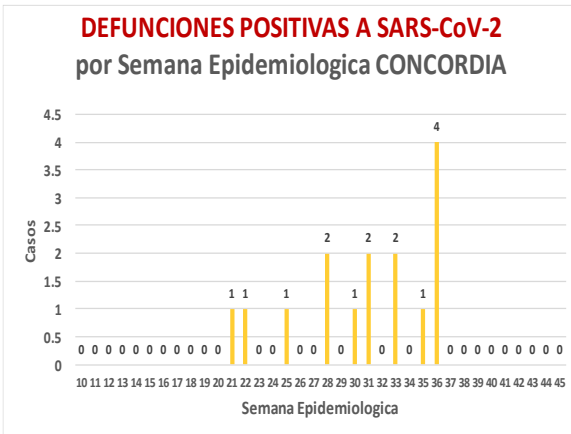
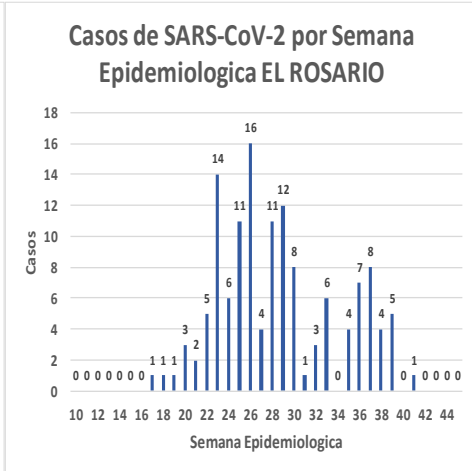
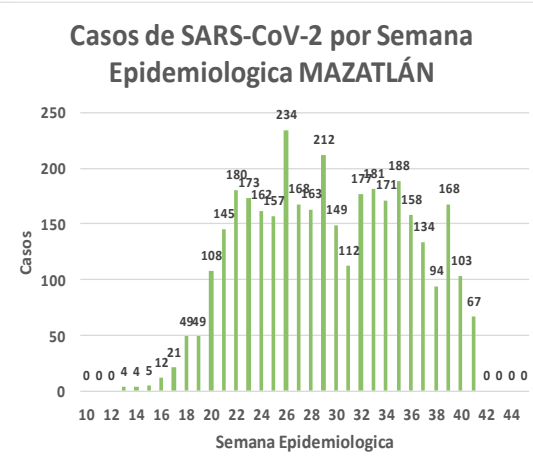
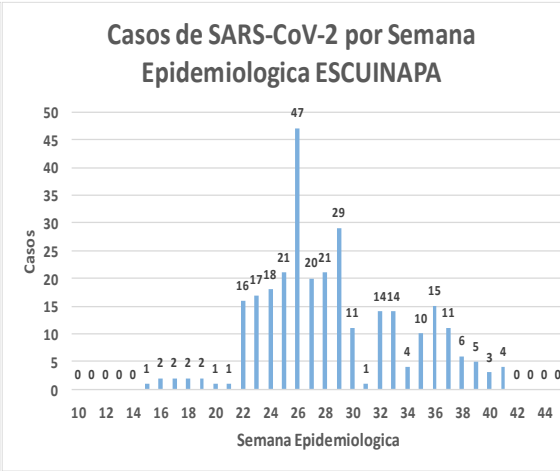
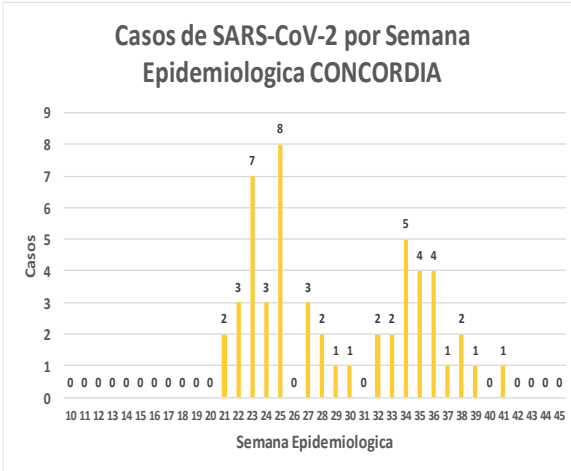
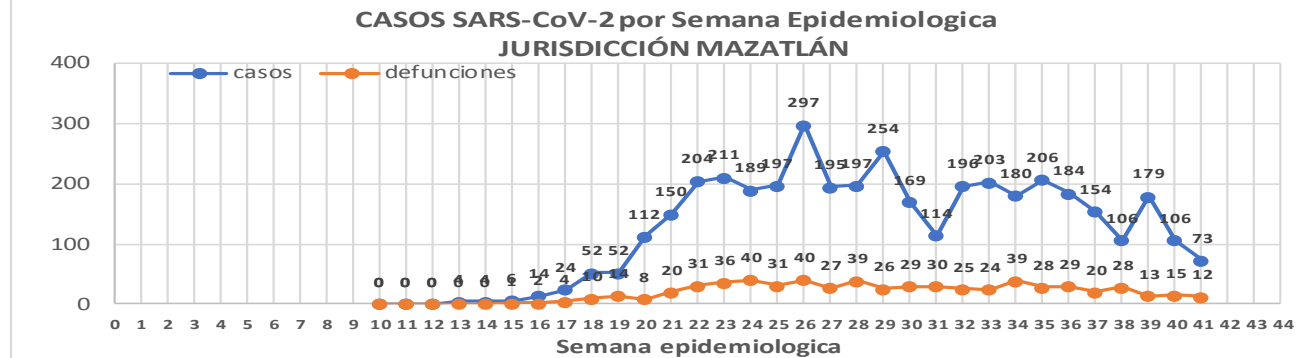
**621**  
Defunciones  
Jurisdicción  
Mazatlán



Datos actualizados al **sábado, 10 de octubre de 2020**

JURISDICCION SANITARIA	Casos Acum. SARS-CoV-2*	%
<b>Jurisd. No. 6 Mazatlan</b>	<b>4032</b>	<b>100.0%</b>
CONCORDIA	52	1.3%
ESCUINAPA	298	7.4%
<b>MAZATLAN</b>	<b>3548</b>	<b>88.0%</b>
ROSARIO	134	3.3%

\* Municipio de residencia



# COVID-19 Sinaloa: Muestreo de Casos **JURISDICCIÓN MAZATLÁN**



**NUEVA NORMALIDAD**

**621**  
Defunciones  
Jurisdicción  
MAZATLÁN



RESULTADO DEFINITIVO EN PLATAFORMA SISVER; JUR MAZATLÁN	
SARS-CoV-2	4068
NEGATIVO	2876
NO RECIBIDA	22
INF AH1N1 PMD	4
RECHAZADA	152
B	7
A H3	3
METAPNEUMOVIRUS	1
ENTEROV//RHINOVIRUS	2
CORONA OC43	0
NO ADECUADO	24
INF A	0
CORONA 229E	0
CORONA NL63	0
CORONA HKU1	0
VSR	0
ADENOVIRUS	0
PARAINFLUENZA 3	0
NO SUBTIPIFICADO	0

Jurisd. No. 6 Mazatlan						
INSTITUCION	NO ADECUADO	RECHAZADA	NO RECIBIDA	SOSPECHOSOS	TOTAL CON MUESTRA	% SOSPECHOSOS
IMSS	0	27	9	2,973	3,009	41.1%
IMSS-OPORTUNIDADES	0	11	0	181	192	2.6%
ISSSTE	1	23	3	339	366	5.0%
PRIVADA	4	27	1	264	296	4.0%
SEDENA	0	8	2	239	249	3.4%
SEMAR	0	9	2	164	175	2.4%
SSA	17	47	5	2,631	2,700	36.9%
PEMEX	0	0	0	5	5	0.1%
ESTATAL	0	0	0	4	4	0.1%
MUNICIPAL	2	0	0	315	317	4.3%
<b>TOTAL</b>	<b>24</b>	<b>152</b>	<b>22</b>	<b>7,115</b>	<b>7,313</b>	<b>100.0%</b>
	0.3%	2.1%	0.3%	97.3%	100.0%	

INFORMACION AL DIA : sábado, 10 de octubre de 2020

SE TOMO MUESTRA PERO SIN RECEPCION EN LABORATORIO											
Municipios	IMSS	IMSS- OPORTUNIDADES	ISSSTE	PRIVADA	SEDENA	SEMAR	SSA	PEMEX	ESTATAL	MUNICIPAL	TOTAL
CONCORDIA	0	0	1	0	0	0	1	0	0	0	2
ESCUINAPA	0	0	0	0	0	0	10	0	0	0	10
MAZATLAN	48	5	5	33	11	4	29	0	0	2	137
ROSARIO	0	0	0	3	0	0	2	0	0	0	149
<b>TOTAL</b>	<b>48</b>	<b>5</b>	<b>6</b>	<b>36</b>	<b>11</b>	<b>4</b>	<b>42</b>	<b>0</b>	<b>0</b>	<b>2</b>	<b>298</b>

# COVID-19 Sinaloa: Informe ejecutivo: JURISDICCIÓN MAZATLÁN



## Unidades de Salud que han reportado en SISVER

MUNICIPIO	CLUES	SECTOR	UNIDAD	Defunciones en la Semana Epidemiológica			Total Defunciones Asociadas a SarsCov-2	Casos confirmados en la Semana Epidemiológica			Total de Casos Confirmados	Tasa letalidad X 100 (D/G)*100	Lugar Letalidad	PRUEBAS REALIZADAS en la Sem Epidemiológica			INDICE DE POSITIVIDAD	Lugar de Índice de POSITIVIDAD
				SEM EPI NUM-39	SEM EPI NUM-40	Aumento		SEM EPI NUM-39	SEM EPI NUM-40	Aumento				SEM EPI NUM-39	SEM EPI NUM-40	Aumento		
MAZATLÁN	XXDES002099	SSA	BRIGADA EPIDEMIOLOGICA MAZATLAN	0	0	0	0	0	0	0	0	-	-	0	0	0	-	-
MAZATLÁN	SLSMP000732	PRIVADA	CLINICA HOSPITAL MARIA DEL MAR	0	0	0	4	0	0	0	12	33.33	3	0	0	0	-	-
MAZATLÁN	SLSMP000621	PRIVADA	CLINICA DEL MAR DE MAZATLAN S.A DE C.V.	0	0	0	7	2	0	-2	29	24.14	5	2	0	-2	-	-
MAZATLÁN	SLIMS000341	IMSS	HGZMF 3 MAZATLAN	6	8	2	284	87	67	-20	1,502	18.91	7	182	143	-39	46.85	6
MAZATLÁN	SLSSA002585	SSA	HOSPITAL GENERAL DE MAZATLAN	3	4	1	131	18	11	-7	350	37.43	2	31	21	-10	52.38	4
MAZATLÁN	SLSMM000014	MUNICIPAL	HOSPITAL MARGARITA MAZA DE JUAREZ	0	0	0	13	6	3	-3	204	6.37	10	9	5	-4	60.00	2
MAZATLÁN	SLSMP002844	PRIVADA	HOSPITAL MARINA MAZATLAN	0	0	0	4	1	0	-1	74	5.41	11	5	0	-5	-	-
MAZATLÁN	SLSDN000016	SEDENA	HOSPITAL MILITAR REGIONAL DE MAZATLAN, SIN.	0	2	2	29	8	2	-6	191	15.18	8	10	8	-2	25.00	9
MAZATLÁN	SLSMA000022	SEMAR	HOSPITAL NAVAL DE MAZATLAN	1	0	-1	28	0	0	0	98	28.57	4	1	1	0	0.00	11
MAZATLÁN	SLSMP000616	PRIVADA	HOSPITAL SHARP MAZATLAN S. A DE C. V.	0	0	0	7	0	0	0	35	20.00	6	0	0	0	-	-
MAZATLÁN	SLIMO000733	IMSS-OPORTUNIDADES	HR VILLA UNION	0	1	1	10	3	1	-2	105	9.52	9	5	4	-1	25.00	9
MAZATLÁN	SLSSA002655	SSA	JURISDICCION SANITARIA VI MAZATLAN	0	0	0	0	14	12	-2	413	0.00	14	29	24	-5	50.00	5
MAZATLÁN	SLIST000196	ISSSTE	MAZATLAN	1	1	0	93	4	1	-3	244	38.11	1	9	3	-6	33.33	8
MAZATLÁN	SLSSA001576	SSA	MAZATLAN (COL. 20 DE NOVIEMBRE)	0	0	0	0	0	0	0	0	-	-	0	0	0	-	-
MAZATLÁN	SLSSA001605	SSA	MAZATLAN (COL. CENTRO)	0	0	0	0	9	4	-5	353	0.00	14	17	9	-8	44.44	7
MAZATLÁN	SLSSA017501	SSA	OFICINAS JURISDICCIONALES	0	0	0	0	0	0	0	0	-	-	0	0	0	-	-
MAZATLÁN	SLIMS000353	IMSS	UMF 45 MAZATLAN	0	0	0	2	8	4	-4	66	3.03	13	9	7	-2	57.14	3
MAZATLÁN	SLIMS000645	IMSS	UMF 56 PRADOS	0	0	0	3	9	1	-8	80	3.75	12	10	1	-9	100.00	1
MAZATLÁN	SLSSA002515	SSA	VALLE DEL JARIPILLO	0	0	0	0	0	0	0	1	0.00	14	0	0	0	-	-
<b>TOTAL MPIO. MAZATLAN</b>				<b>11</b>	<b>16</b>	<b>5</b>	<b>615</b>	<b>169</b>	<b>106</b>	<b>-63</b>	<b>3,757</b>	<b>16.37</b>		<b>319</b>	<b>226</b>	<b>-93</b>	<b>46.90</b>	
CONCORDIA	XXDES002097	SSA	BRIGADA EPIDEMIOLOGICA CONCORDIA	0	0	0	0	0	0	0	0	-	-	0	0	0	-	-
CONCORDIA	SLSSA000485	SSA	CONCORDIA	0	0	0	0	0	0	0	10	0.00	2	0	0	0	-	-
CONCORDIA	SLSSA000473	SSA	HOSPITAL INTEGRAL CONCORDIA	0	0	0	1	0	0	0	13	7.69	1	1	0	-1	-	-
<b>TOTAL MPIO. CONCORDIA</b>				<b>0</b>	<b>0</b>	<b>0</b>	<b>1</b>	<b>0</b>	<b>0</b>	<b>0</b>	<b>23</b>	<b>4.35</b>		<b>1</b>	<b>0</b>	<b>-1</b>	<b>-</b>	
ROSARIO	SLIMO000832	IMSS-OPORTUNIDADES	EL POZOLE	0	0	0	0	0	0	0	0	-	-	0	0	0	-	-
ROSARIO	SLIST000225	ISSSTE	EL ROSARIO	0	0	0	0	0	0	0	1	0.00	2	0	0	0	-	-
ROSARIO	SLSSA001873	SSA	HOSPITAL INTEGRAL DE EL ROSARIO	0	0	0	2	3	0	-3	71	2.82	1	6	4	-2	0.00	1
ROSARIO	SLIMS000406	IMSS	UMFH 31 EL ROSARIO	0	0	0	0	0	0	0	3	0.00	2	0	0	0	-	-
<b>TOTAL MPIO. ROSARIO</b>				<b>0</b>	<b>0</b>	<b>0</b>	<b>2</b>	<b>3</b>	<b>0</b>	<b>-3</b>	<b>75</b>	<b>2.67</b>		<b>6</b>	<b>4</b>	<b>-2</b>	<b>0.00</b>	
ESCUINAPA	SLSSA001132	SSA	ESCUINAPA	0	0	0	1	2	0	-2	18	5.56	3	4	0	-4	-	-
ESCUINAPA	SLSSA018253	SSA	HOSPITAL GENERAL ESCUINAPA	0	0	0	22	4	2	-2	218	10.09	2	13	7	-6	28.57	1
ESCUINAPA	SLSSA001173	SSA	TEACAPAN	0	0	0	0	0	0	0	0	-	-	0	0	0	-	-
ESCUINAPA	SLIMS000230	IMSS	UMFH 29 ESCUINAPA	0	0	0	2	0	0	0	16	12.50	1	0	0	0	-	-
<b>TOTAL MPIO. ESCUINAPA</b>				<b>0</b>	<b>0</b>	<b>0</b>	<b>25</b>	<b>6</b>	<b>2</b>	<b>-4</b>	<b>252</b>	<b>9.92</b>		<b>17</b>	<b>7</b>	<b>-10</b>	<b>28.57</b>	
<b>TOTAL JURISDICCION 6, MAZATLÁN</b>				<b>11</b>	<b>16</b>	<b>5</b>	<b>643</b>	<b>178</b>	<b>108</b>	<b>-70</b>	<b>4,107</b>	<b>15.66</b>		<b>343</b>	<b>237</b>	<b>-106</b>	<b>45.57</b>	

**NUEVA NORMALIDAD**

**INDICE DE POSITIVIDAD**  
**45.57**

**TASA DE LETALIDAD**  
**15.66**



# COVID-19 Sinaloa: Casos y Defunciones **JURISDICCIÓN GUASAVE**



**NUEVA NORMALIDAD**

**446**

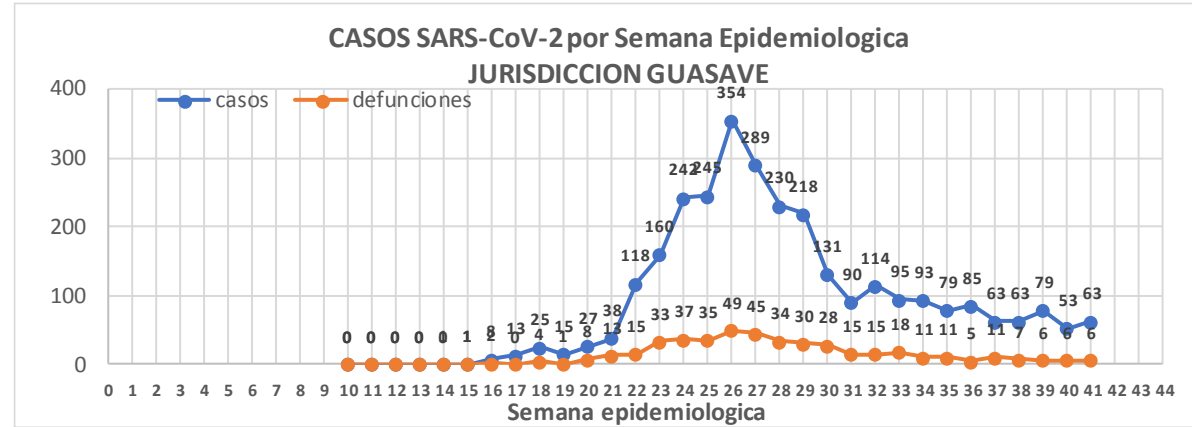
**Defunciones Jurisdicción GUASAVE**



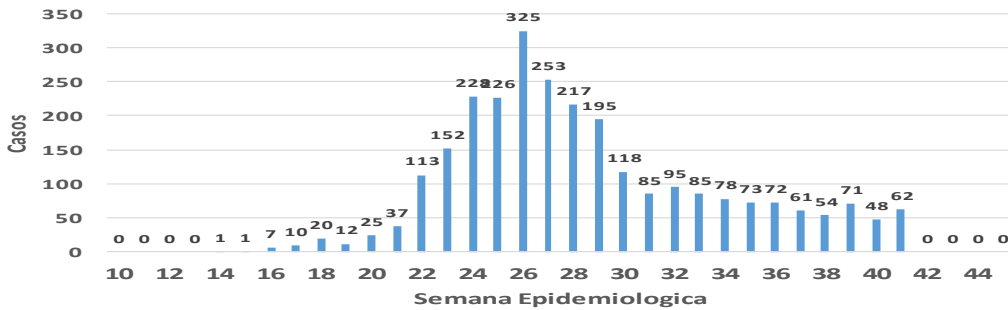
Datos actualizados al **sábado, 10 de octubre de 2020**

JURISDICCION SANITARIA	Casos Acum. SARS-CoV-2*	%
Jurisd. No. 2 Guasave	2992	100.0%
GUASAVE	2724	91.0%
SINALOA	268	9.0%

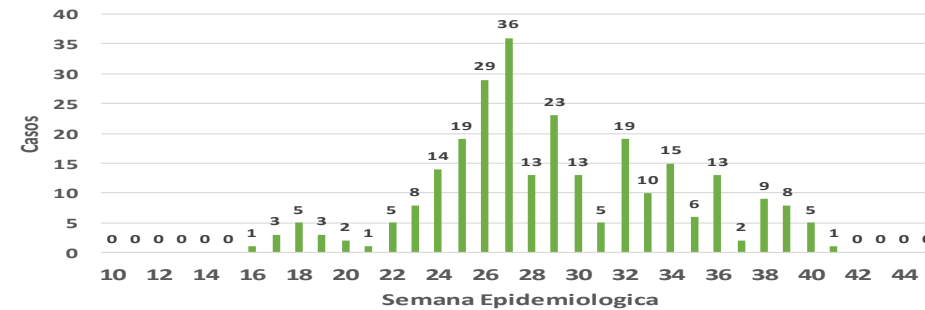
\* Municipio de residencia



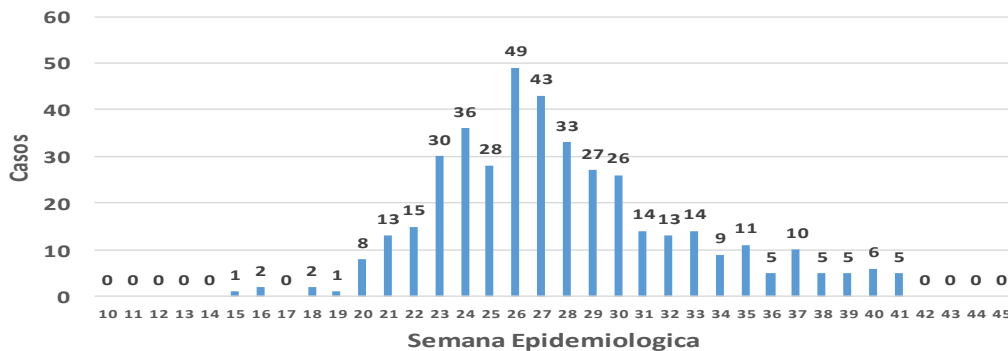
**Casos de SARS-CoV-2 por Semana Epidemiologica GUASAVE**



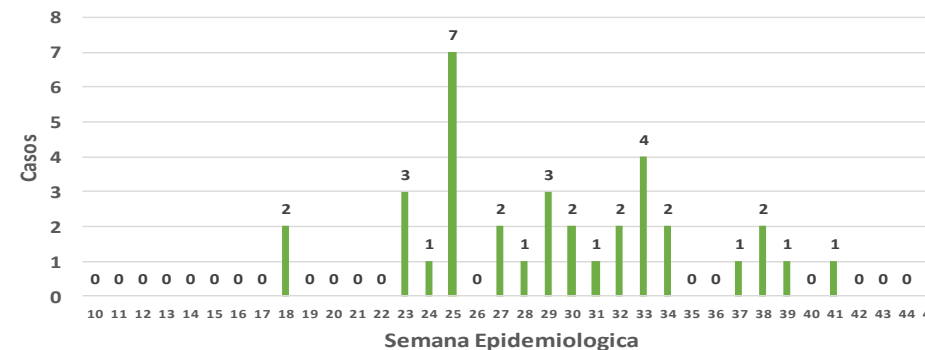
**Casos de SARS-CoV-2 por Semana Epidemiologica SINALOA DE LEYVA**



**DEFUNCIONES POSITIVAS A SARS-CoV-2 por Semana Epidemiologica GUASAVE**



**DEFUNCIONES POSITIVAS A SARS-CoV-2 por Semana Epidemiologica SINALOA DE LEYVA**



# COVID-19 Sinaloa: Muestreo de Casos **JURISDICCIÓN GUASAVE**



**SALUD**  
SECRETARÍA DE SALUD

**NUEVA  
NORMALIDAD**

**446**

**Defunciones  
Jurisdicción  
GUASAVE**



Jurisd. No. 2 Guasave						
INSTITUCION	NO ADECUADO	RECHAZADA	NO RECIBIDA	SOSPECHOSOS	TOTAL CON MUESTRA	% SOSPECHOSOS
IMSS	0	87	4	3,121	3,212	56.4%
IMSS-OPORTUNIDADES	0	2	0	13	15	0.3%
ISSSTE	1	2	0	96	99	1.7%
PRIVADA	0	0	0	47	47	0.8%
SEDENA	0	0	0	0	0	0.0%
SEMAR	0	0	0	4	4	0.1%
SSA	9	27	0	2,277	2,313	40.6%
PEMEX	0	0	0	1	1	0.0%
ESTATAL	0	0	0	7	7	0.1%
MUNICIPAL	0	0	0	0	0	0.0%
<b>TOTAL</b>	<b>10</b>	<b>118</b>	<b>4</b>	<b>5,566</b>	<b>5,698</b>	<b>100.0%</b>
	0.2%	2.1%	0.1%	97.7%	100.0%	

RESULTADO DEFINITIVO EN PLATAFORMA SISVER; JUR GUASAVE	
SARS-CoV-2	3017
NEGATIVO	2349
NO RECIBIDA	4
INF AH1N1 PMD	11
RECHAZADA	118
B	5
A H3	5
METAPNEUMOVIRUS	2
ENTEROV//RHINOVIRUS	5
CORONA OC43	0
NO ADECUADO	10
INF A	0
CORONA 229E	0
CORONA NL63	0
CORONA HKU1	0
VSR	0
ADENOVIRUS	0
PARAINFLUENZA 3	0
NO SUBTIPIFICADO	0

INFORMACION AL DIA : sábado, 10 de octubre de 2020

## SE TOMO MUESTRA PERO SIN RECEPCION EN LABORATORIO

Municipios	IMSS	IMSS-OPORTUNIDADES	ISSSTE	PRIVADA	SEDENA	SEMAR	SSA	PEMEX	ESTATAL	MUNICIPAL	TOTAL
GUASAVE	107	0	2	10	0	0	32	0	0	0	151
SINALOA	6	0	0	1	0	0	14	0	0	0	21
<b>TOTAL JURISDICCION</b>	<b>113</b>	<b>0</b>	<b>2</b>	<b>11</b>	<b>0</b>	<b>0</b>	<b>46</b>	<b>0</b>	<b>0</b>	<b>0</b>	<b>172</b>

# COVID-19 Sinaloa: Informe ejecutivo: JURISDICCION GUASAVE



## Unidades de Salud que han reportado en SISVER

MUNICIPIO	CLUES	SECTOR	UNIDAD	Defunciones en la Semana Epidemiologica			Total Defunciones Asociadas a SarsCov-2	Casos confirmados en la Semana Epidemiologica			Total de Casos Confirmados	Tasa letalidad X 100 (D/G)*100	Lugar Letalidad	PRUEBAS REALIZADAS en la Sem Epidemiologica			INDICE DE POSITIVIDAD	Lugar de Indice de POSITIVIDAD
				SEM EPI NUM-39	SEM EPI NUM-40	Aumento		SEM EPI NUM-39	SEM EPI NUM-40	Aumento				SEM EPI NUM-39	SEM EPI NUM-40	Aumento		
				GUASAVE	SLSSA001296	SSA		BACHOCO	0	0				0	0	0		
GUASAVE	SLSSA001301	SSA	BAMOA	0	0	0	0	0	0	0	5	0.00	4	0	0	0	-	-
GUASAVE	XXDES002086	SSA	BRIGADA EPIDEMIOLOGICA GUASAVE	0	0	0	0	0	0	0	0	-	-	0	0	0	-	-
GUASAVE	SLSSA018224	SSA	CENTRO DE SALUD GUASAVE II	1	0	-1	2	27	17	-10	607	0.33	3	74	57	-17	29.82	2
GUASAVE	SLSSA001354	SSA	COREREPE (EL GALLO)	0	0	0	0	0	0	0	1	0.00	4	0	0	0	-	-
GUASAVE	SLSSA001366	SSA	EL CUBILETE (EL NUMERO UNO)	0	0	0	0	0	0	0	2	0.00	4	0	0	0	-	-
GUASAVE	SLSSA001412	SSA	EL HUITUSSI	0	0	0	0	0	0	0	0	-	-	0	0	0	-	-
GUASAVE	SLSSA001395	SSA	GABRIEL LEYVA SOLANO (BENITO JUAREZ)	0	0	0	0	0	0	0	2	0.00	4	0	0	0	-	-
GUASAVE	SLSSA001383	SSA	GABRIEL LEYVA SOLANO (EL BATAMOTE)	0	0	0	0	0	0	0	1	0.00	4	0	0	0	-	-
GUASAVE	SLIST000160	ISSSTE	GUASAVE	0	0	0	0	0	0	0	0	-	-	0	0	0	-	-
GUASAVE	SLIMS000271	IMSS	HGZMF 32 GUASAVE	5	2	-3	263	40	29	-11	1,702	15.45	2	78	106	28	27.36	3
GUASAVE	SLSSA001255	SSA	HOSPITAL GENERAL GUASAVE	0	2	2	81	3	2	-1	249	32.53	1	7	2	-5	100.00	1
GUASAVE	SLSSA001400	SSA	JUAN JOSE RIOS	0	0	0	0	0	0	0	4	0.00	4	0	0	0	-	-
GUASAVE	SLSSA001313	SSA	LA BRECHA	0	0	0	0	0	0	0	2	0.00	4	0	0	0	-	-
GUASAVE	SLSSA001511	SSA	LA TRINIDAD	0	0	0	0	0	0	0	3	0.00	4	0	0	0	-	-
GUASAVE	SLSSA001470	SSA	LAS QUEMAZONES	0	0	0	0	0	0	0	1	0.00	4	0	0	0	-	-
GUASAVE	SLSSA001424	SSA	LEON FONSECA (ESTACION VERDURA)	0	0	0	0	0	0	0	3	0.00	4	0	0	0	-	-
GUASAVE	SLSSA001436	SSA	NIO	0	0	0	0	0	0	0	3	0.00	4	0	0	0	-	-
GUASAVE	SLSSA001441	SSA	PALOS BLANCOS	0	0	0	0	0	0	0	3	0.00	4	0	0	0	-	-
GUASAVE	SLSSA001506	SSA	SAN RAFAEL (GRAL.MIGUEL VALLE DAVALOS)	0	0	0	0	0	0	0	3	0.00	4	0	0	0	-	-
GUASAVE	SLIMS000312	IMSS	UMFH 15 JUAN JOSE RIOS	0	0	0	0	0	0	0	4	0.00	4	1	1	0	0.00	4
<b>TOTAL MPIO. GUASAVE</b>				<b>6</b>	<b>4</b>	<b>-2</b>	<b>346</b>	<b>70</b>	<b>48</b>	<b>-22</b>	<b>2596</b>	<b>13.33</b>		<b>160</b>	<b>166</b>	<b>6</b>	<b>28.92</b>	

SINALOA	SLSSA002211	SSA	ESTACION NARANJO	0	0	0	0	0	0	0	4	0.00	1	0	0	0	-	-
SINALOA	SLSSA002141	SSA	SINALOA DE LEYVA	0	0	0	0	3	1	-2	129	0.00	1	16	12	-4	8.33	-
SINALOA	SLSSA017361	SSA	UNIDAD TECNICO ADMINSTRATIVA	0	0	0	0	0	0	0	0	-	-	0	0	0	-	-
<b>TOTAL MPIO. SINALOA DE LEYVA</b>				<b>0</b>	<b>0</b>	<b>0</b>	<b>0</b>	<b>3</b>	<b>1</b>	<b>-2</b>	<b>133</b>	<b>0.00</b>		<b>16</b>	<b>12</b>	<b>-4</b>	<b>8.33</b>	

<b>TOTAL JURISDICCION 2, GUASAVE</b>				<b>6</b>	<b>4</b>	<b>-2</b>	<b>346</b>	<b>73</b>	<b>49</b>	<b>-24</b>	<b>2,729</b>	<b>12.68</b>		<b>176</b>	<b>178</b>	<b>2</b>	<b>27.53</b>	
--------------------------------------	--	--	--	----------	----------	-----------	------------	-----------	-----------	------------	--------------	--------------	--	------------	------------	----------	--------------	--

**NUEVA NORMALIDAD**

**INDICE DE POSITIVIDAD**  
27.53

**TASA DE LETALIDAD**  
12.68





# COVID-19 Sinaloa: Casos y Defunciones JURISDICCIÓN GUAMUCHIL



**SALUD**  
SECRETARÍA DE SALUD

**NUEVA NORMALIDAD**

**232**

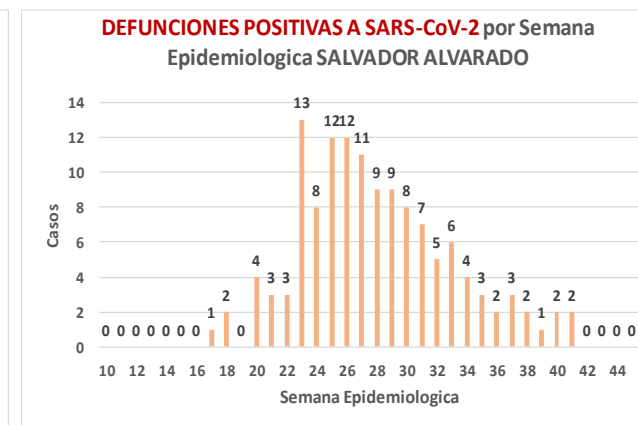
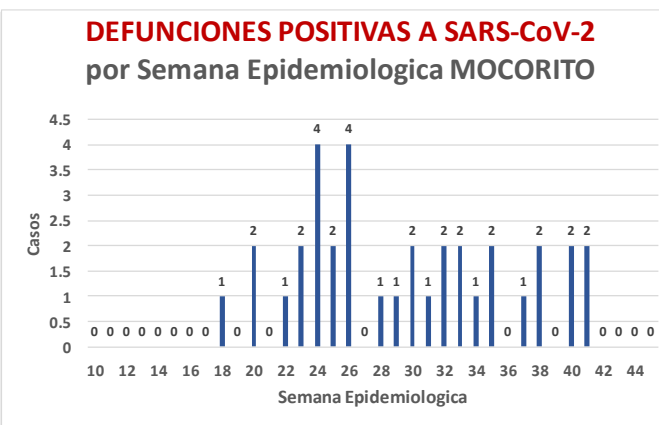
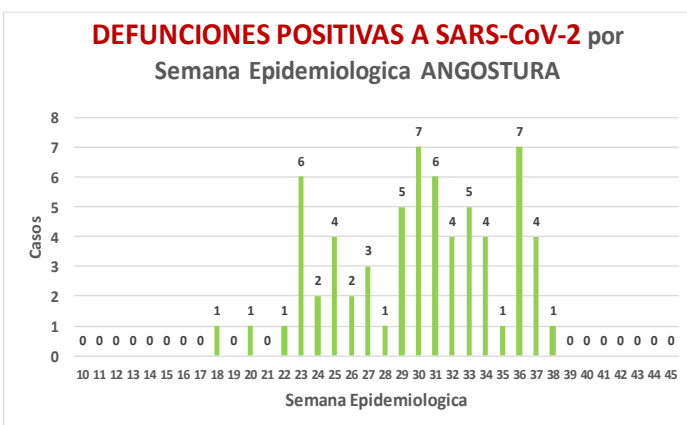
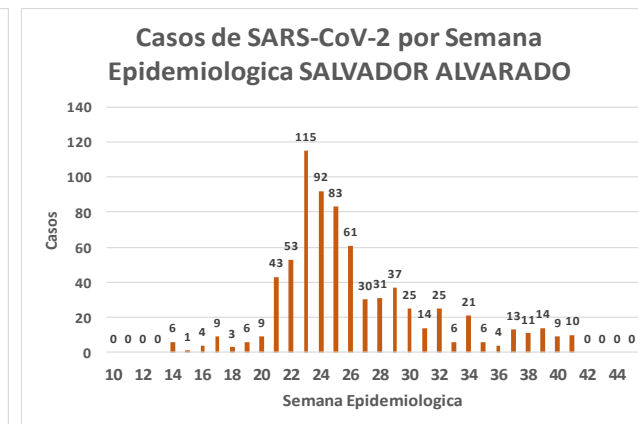
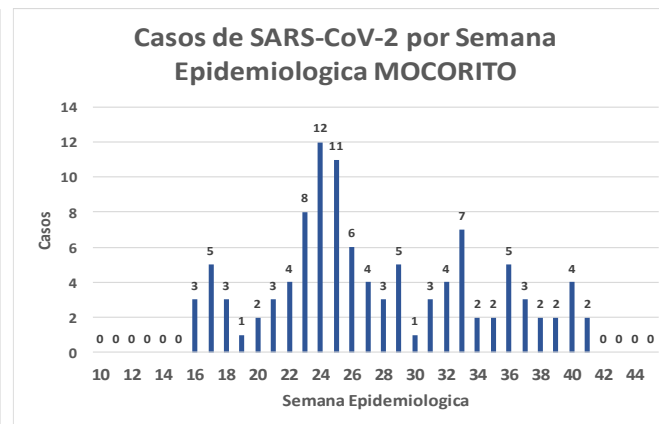
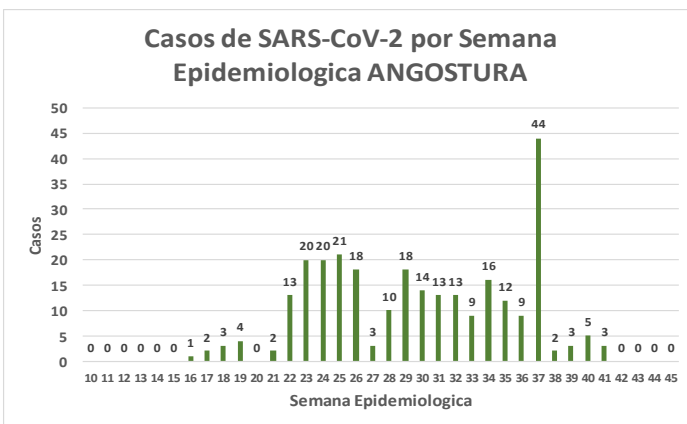
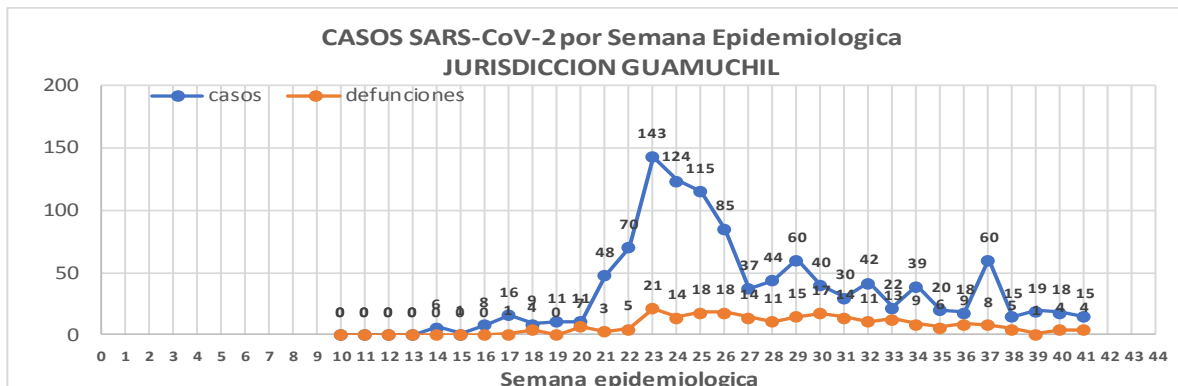
**Defunciones Jurisdicción GUAMUCHIL**



Datos actualizados al **sábado, 10 de octubre de 2020**

JURISDICCION SANITARIA	Casos Acum. SARS-CoV-2*	%
<b>Jurisd. No. 3 Guamuchil</b>	<b>1126</b>	<b>100.0%</b>
ANGOSTURA	278	24.7%
MOCORITO	107	9.5%
SALVADOR ALVARADO	741	65.8%

\* Municipio de residencia



# COVID-19 Sinaloa: Muestreo de Casos JURISDICCIÓN GUAMUCHIL



**SALUD**  
SECRETARÍA DE SALUD

## Jurisd. No. 3 Guamuchil

INSTITUCION	NO ADECUADO	RECHAZADA	NO RECIBIDA	SOSPECHOSOS	TOTAL CON MUESTRA	% SOSPECHOSOS
IMSS	0	6	1	574	581	32.2%
IMSS-OPORTUNIDADES	0	0	0	0	0	0.0%
ISSSTE	0	2	0	61	63	3.5%
PRIVADA	0	0	0	26	26	1.4%
SEDENA	0	1	0	7	8	0.4%
SEMAR	0	0	0	0	0	0.0%
SSA	2	9	0	1,105	1,116	61.8%
PEMEX	0	0	0	0	0	0.0%
ESTATAL	0	0	0	13	13	0.7%
MUNICIPAL	0	0	0	0	0	0.0%
<b>TOTAL</b>	<b>2</b>	<b>18</b>	<b>1</b>	<b>1,786</b>	<b>1,807</b>	<b>100.0%</b>
	0.1%	1.0%	0.1%	98.8%	100.0%	

RESULTADO DEFINITIVO EN PLATAFORMA SISVER; JUR GUAMUCHIL	
SARS-CoV-2	1133
NEGATIVO	626
NO RECIBIDA	1
INF AH1N1 PMD	0
RECHAZADA	18
B	1
A H3	0
METAPNEUMOVIRUS	0
ENTEROV//RHINOVIRUS	3
CORONA OC43	0
NO ADECUADO	2
INF A	0
CORONA 229E	0
CORONA NL63	0
CORONA HKU1	0
VSR	0
ADENOVIRUS	0
PARAINFLUENZA 3	0
NO SUBTIPIFICADO	0

NUEVA NORMALIDAD

232

Defunciones  
Jurisdicción  
GUAMUCHIL

INFORMACION AL DIA : sábado, 10 de octubre de 2020

## SE TOMO MUESTRA PERO SIN RECEPCION EN LABORATORIO

Municipios	IMSS	IMSS-OPORTUNIDADES	ISSSTE	PRIVADA	SEDENA	SEMAR	SSA	PEMEX	ESTATAL	MUNICIPAL	TOTAL
ANGOSTURA	2	0	2	3	0	0	1	0	0	0	8
MOCORITO	0	0	0	0	0	0	2	0	0	0	2
SALVADOR ALVARADO	5	0	2	1	0	0	5	0	0	0	13
<b>TOTAL JURISDICCION</b>	<b>7</b>	<b>0</b>	<b>4</b>	<b>4</b>	<b>0</b>	<b>0</b>	<b>8</b>	<b>0</b>	<b>0</b>	<b>0</b>	<b>23</b>



# COVID-19 Sinaloa: Informe ejecutivo: JURISDICCION GUAMUCHIL

## Unidades de Salud que han reportado en SISVER

MUNICIPIO	CLUES	SECTOR	UNIDAD	Defunciones en la Semana Epidemiologica			Total Defunciones Asociadas a SarsCov-2				Total de Casos Confirmados	Tasa letalidad X 100 (D/G)*100	Lugar Letalidad	PRUEBAS REALIZADAS en la Sem Epidemiologica			INDICE DE POSITIVIDAD	Lugar de Indice de POSITIVIDAD
				SEM EPI NUM-39	SEM EPI NUM-40	Aumento		SEM EPI NUM-39	SEM EPI NUM-40	Aumento				SEM EPI NUM-39	SEM EPI NUM-40	Aumento		
SALVADOR ALVARADO	SLSSA001955	SSA	CENTRO DE SALUD GUAMUCHIL	0	0	0	0	0	0	0	0	-	-	0	0	0	-	-
SALVADOR ALVARADO	SLIST000230	ISSSTE	GUAMUCHIL	0	0	0	0	0	0	0	0	-	-	0	0	0	-	-
SALVADOR ALVARADO	SLIMS000411	IMSS	HGSMF 30 GUAMUCHIL	0	4	4	128	15	8	-7	380	33.68	1	20	13	-7	61.54	1
SALVADOR ALVARADO	SLSSA018113	SSA	HOSPITAL GENERAL DE GUAMUCHIL	1	1	0	56	1	3	2	306	18.30	2	7	7	0	42.86	2
SALVADOR ALVARADO	SLSSA002631	SSA	JURISDICCION SANITARIA III GUAMUCHIL	0	0	0	0	1	1	0	269	0.00	3	2	4	2	25.00	3
<b>TOTAL MPIO. SALVADOR ALVARADO</b>				<b>1</b>	<b>5</b>	<b>4</b>	<b>184</b>	<b>17</b>	<b>12</b>	<b>-5</b>	<b>955</b>	<b>19.27</b>		<b>29</b>	<b>24</b>	<b>-5</b>	<b>50.00</b>	
ANGOSTURA	SLSSA000193	SSA	HOSPITAL INTEGRAL ANGOSTURA	0	0	0	0	0	0	0	19	0.00	1	0	0	0	-	-
ANGOSTURA	SLIMS000090	IMSS	UMF 51 LA ANGOSTURA	0	0	0	0	1	0	-1	2	0.00	1	1	0	-1	-	-
<b>TOTAL MPIO. ANGOSTURA</b>				<b>0</b>	<b>0</b>	<b>0</b>	<b>0</b>	<b>1</b>	<b>0</b>	<b>-1</b>	<b>21</b>	<b>0.00</b>		<b>1</b>	<b>0</b>	<b>-1</b>	<b>-</b>	
MOCORITO	SLSSA001716	SSA	HOSPITAL INTEGRAL MOCORITO	0	0	0	1	0	0	0	16	6.25	1	0	0	0	-	-
<b>TOTAL MPIO. MOCORITO</b>				<b>0</b>	<b>0</b>	<b>0</b>	<b>1</b>	<b>0</b>	<b>0</b>	<b>0</b>	<b>16</b>	<b>6.25</b>		<b>0</b>	<b>0</b>	<b>0</b>	<b>-</b>	
<b>TOTAL JURISDICCION 3, GUAMUCHIL</b>				<b>1</b>	<b>5</b>	<b>4</b>	<b>185</b>	<b>18</b>	<b>12</b>	<b>-6</b>	<b>992</b>	<b>18.65</b>		<b>30</b>	<b>24</b>	<b>-6</b>	<b>50.00</b>	

**NUEVA NORMALIDAD**

**INDICE DE POSITIVIDAD 50.**

**TASA DE LETALIDAD 18.65**



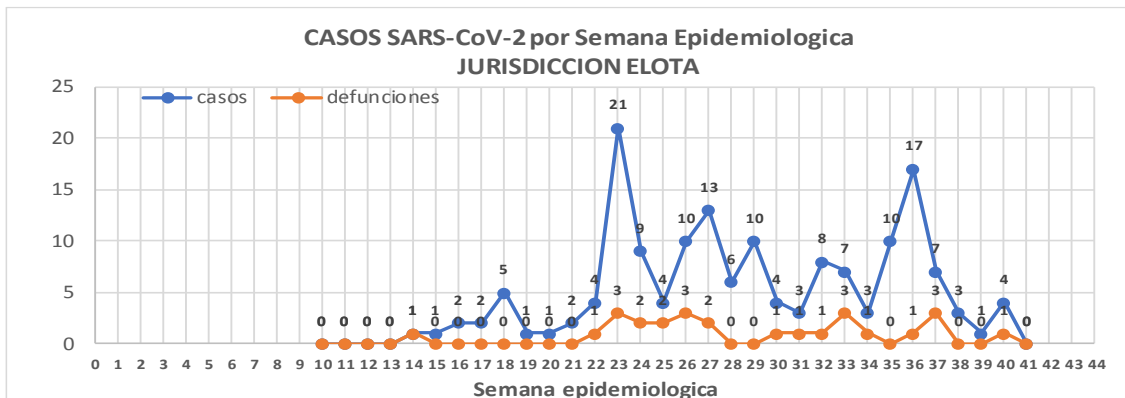
# COVID-19 Sinaloa: Casos y Defunciones JURISDICCIÓN ELOTA



Datos actualizados al **sábado, 10 de octubre de 2020**

JURISDICCION SANITARIA	Casos Acum. SARS-CoV-2*	%
<b>Jurisd. No. 5 ELOTA</b>	<b>159</b>	<b>100.0%</b>
COSALA	63	39.6%
ELOTA	50	31.4%
SAN IGNACIO	46	28.9%

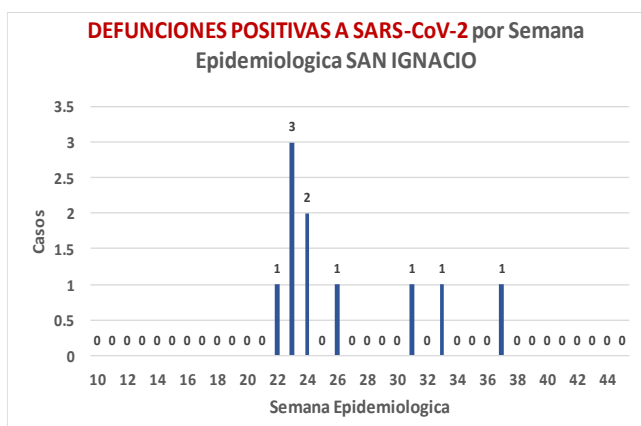
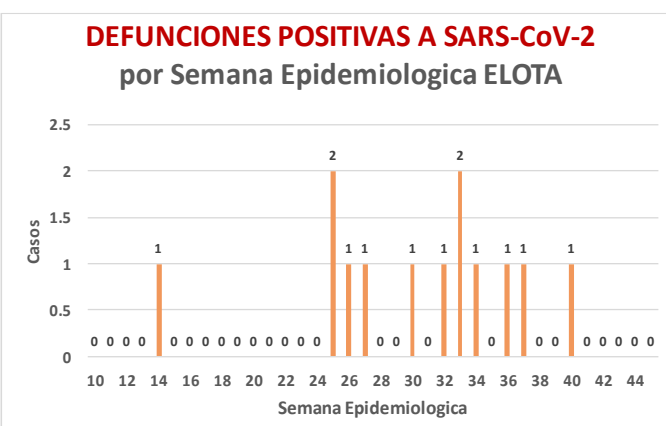
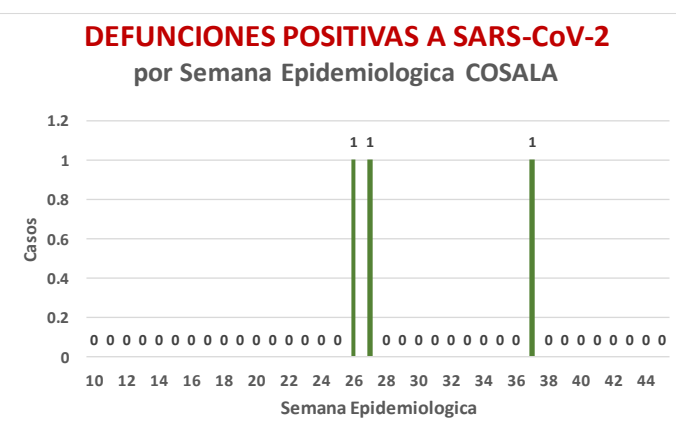
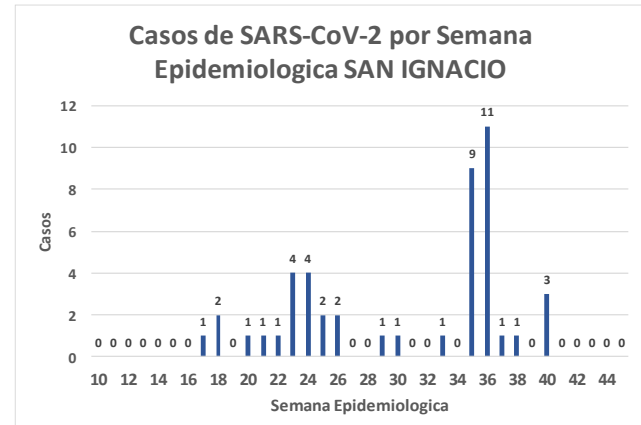
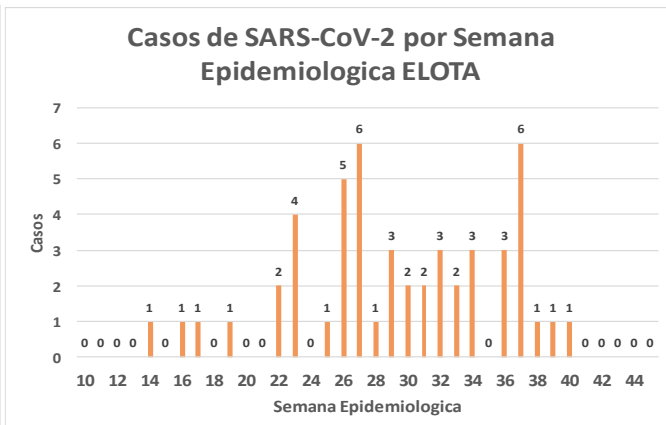
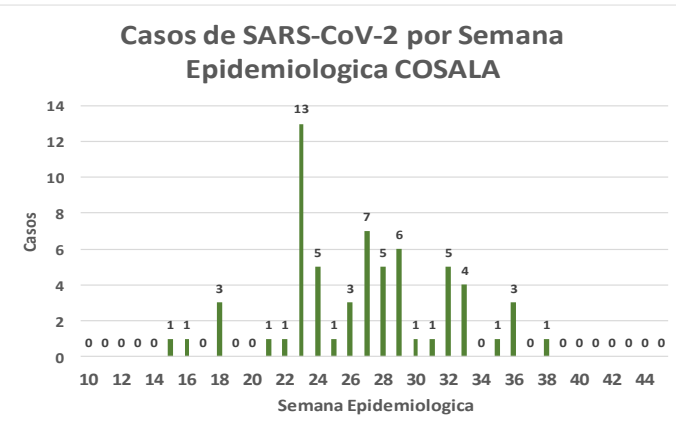
\* Municipio de residencia



**NUEVA NORMALIDAD**

**26**

**Defunciones Jurisdicción ELOTA**



# COVID-19 Sinaloa: Muestreo de Casos JURISDICCIÓN ELOTA



**NUEVA NORMALIDAD**

**26**

**Defunciones  
Jurisdicción  
ELOTA**



Jurisd. No. 5 Elota						
INSTITUCION	NO ADECUADO	RECHAZADA	NO RECIBIDA	SOSPECHOSOS	TOTAL CON MUESTRA	% SOSPECHOSOS
IMSS	0	0	0	34	34	10.1%
IMSS-OPORTUNIDADES	0	0	0	1	1	0.3%
ISSSTE	0	0	0	27	27	8.0%
PRIVADA	0	1	0	10	11	3.3%
SEDENA	0	0	0	4	4	1.2%
SEMAR	0	0	0	0	0	0.0%
SSA	1	6	0	248	255	75.7%
PEMEX	0	0	0	0	0	0.0%
ESTATAL	0	0	0	4	4	1.2%
MUNICIPAL	0	0	0	1	1	0.3%
<b>TOTAL</b>	<b>1</b>	<b>7</b>	<b>0</b>	<b>329</b>	<b>337</b>	<b>100.0%</b>
	0.3%	2.1%	0.0%	97.6%	100.0%	

RESULTADO DEFINITIVO EN PLATAFORMA SISVER; JUR ELOTA	
SARS-CoV-2	162
NEGATIVO	140
NO RECIBIDA	0
INF AH1N1 PMD	1
RECHAZADA	7
B	4
A H3	0
METAPNEUMOVIRUS	1
ENTEROV//RHINOVIRUS	3
CORONA OC43	1
NO ADECUADO	1
INF A	0
CORONA 229E	0
CORONA NL63	0
CORONA HKU1	0
VSR	0
ADENOVIRUS	1
PARAINFLUENZA 3	0
NO SUBTIPIFICADO	0

INFORMACION AL DIA : sábado, 10 de octubre de 2020

SE TOMO MUESTRA PERO SIN RECEPCION EN LABORATORIO											
Municipios	IMSS	IMSS-OPORTUNIDADES	ISSSTE	PRIVADA	SEDENA	SEMAR	SSA	PEMEX	ESTATAL	MUNICIPAL	TOTAL
COSALA	0	0	0	0	0	0	8	0	0	0	8
ELOTA	0	0	1	0	0	0	3	0	0	0	4
SAN IGNACIO	0	0	1	0	0	0	3	0	0	0	4
<b>TOTAL JURISDICCION</b>	<b>0</b>	<b>0</b>	<b>2</b>	<b>0</b>	<b>0</b>	<b>0</b>	<b>14</b>	<b>0</b>	<b>0</b>	<b>0</b>	<b>16</b>

# COVID-19 Sinaloa: Informe ejecutivo: JURISDICCIÓN ELOTA

## Unidades de Salud que han reportado en SISVER

MUNICIPIO	CLUES	SECTOR	UNIDAD	Defunciones en la Semana Epidemiológica			Total Defunciones Asociadas a SarsCov-2	Casos confirmados en la Semana Epidemiológica			Total de Casos Confirmados	Tasa letalidad X 100 (D/G)*100	Lugar Letalidad	PRUEBAS REALIZADAS en la Sem Epidemiologica			INDICE DE POSITIVIDAD	Lugar de Índice de POSITIVIDAD
				SEM EPI NUM-39	SEM EPI NUM-40	Aumento		SEM EPI NUM-39	SEM EPI NUM-40	Aumento				SEM EPI NUM-39	SEM EPI NUM-40	Aumento		
ELOTA	SLSSA017594	SSA	HOSPITAL GENERAL LA CRUZ	0	0	0	0	0	0	0	6	0.00	1	0	0	0	-	-
ELOTA	SLSSA001086	SSA	LA CRUZ	0	0	0	0	0	0	0	0	-	-	0	0	0	-	-
ELOTA	SLIMS000225	IMSS	UMF 21 LA CRUZ	0	0	0	0	0	0	0	3	0.00	1	0	0	0	-	-
<b>TOTAL MPIO. ELOTA</b>				<b>0</b>	<b>0</b>	<b>0</b>	<b>0</b>	<b>0</b>	<b>0</b>	<b>0</b>	<b>9</b>	<b>0.00</b>		<b>0</b>	<b>0</b>	<b>0</b>	<b>-</b>	
COSALÁ	SLSSA000572	SSA	HOSPITAL INTEGRAL COSALA	0	0	0	1	0	0	0	50	2.00	-	0	0	0	-	-
<b>TOTAL MPIO. COSALA</b>				<b>0</b>	<b>0</b>	<b>0</b>	<b>1</b>	<b>0</b>	<b>0</b>	<b>0</b>	<b>50</b>	<b>2.00</b>		<b>0</b>	<b>0</b>	<b>0</b>	<b>-</b>	
SAN IGNACIO	SLSSA017570	SSA	HOSPITAL INTEGRAL SAN IGNACIO	0	0	0	0	0	0	0	0	-	-	0	0	0	-	-
<b>TOTAL MPIO. SAN IGNACIO</b>				<b>0</b>	<b>0</b>	<b>0</b>	<b>0</b>	<b>0</b>	<b>0</b>	<b>0</b>	<b>0</b>	<b>-</b>		<b>0</b>	<b>0</b>	<b>0</b>	<b>-</b>	
<b>TOTAL JURISDICCION 5, ELOTA</b>				<b>0</b>	<b>0</b>	<b>0</b>	<b>1</b>	<b>0</b>	<b>0</b>	<b>0</b>	<b>59</b>	<b>1.69</b>		<b>0</b>	<b>0</b>	<b>0</b>	<b>-</b>	

**NUEVA NORMALIDAD**

**INDICE DE POSITIVIDAD -**

**TASA DE LETALIDAD 1.69**





DIRECCIÓN DE PREVENCIÓN Y PROMOCIÓN DE LA SALUD  
SUBDIRECCIÓN DE VIGILANCIA EPIDEMIOLÓGICA

**SALUD**

SECRETARÍA DE SALUD

