



SERVICIOS DE SALUD DE SINALOA

SUBDIRECCIÓN DE VIGILANCIA EPIDEMIOLÓGICA

COVID-19 SINALOA

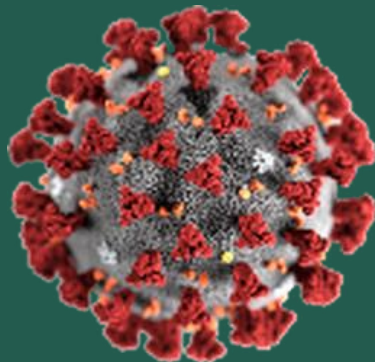
Comunicado Técnico Diario

NUEVA
NORMALIDAD

martes, 10 de noviembre de 2020

SALUD

SECRETARÍA DE SALUD



Fecha Corte:	10/nov/2020
Hora Corte:	4:39 pm

Dr. José Pablo Güémez Álvarez

Jefe de Depto. De Vigilancia Epidemiologica

Servicios de Salud de Sinaloa



SERVICIOS DE SALUD DE SINALOA
SUBDIRECCIÓN DE VIGILANCIA EPIDEMIOLÓGICA

PANORAMA EPIDEMIOLOGICO DE COVID-19

SINALOA

Información diaria

**NUEVA
NORMALIDAD**

martes, 10 de noviembre de 2020

SALUD
SECRETARÍA DE SALUD





SERVICIOS DE SALUD DE SINALOA

SUBDIRECCIÓN DE VIGILANCIA EPIDEMIOLOGÍA

Municipios	Notificados en Plataforma	Acumulados al 10/nov/2020		RESULTADO FINAL						Tasa de Incidencia	Total Activos*	Tasa de Incidencia Activos
	Num.-	Femeninos	Masculinos	RESULTADO NEGATIVO	RESULTADO INFLUENZA	OTROS DX	POSITIVO SARS-CoV-2	SOSPECHOSO S	DEFUNCION (+) Sars-CoV-2			
AHOME	6,274	3,180	3,094	2,799	46	295	2,969	165	686	620.2	43	9.0
CHOIX	148	70	78	65	3	9	61	10	7	167.8	1	2.8
EL FUERTE	619	303	316	274	3	37	291	14	78	266.8	2	1.8
GUASAVE	6,861	3,743	3,118	2,411	9	1,298	3,021	122	437	932.6	58	17.9
SINALOA	690	330	360	339	0	41	307	3	42	314.2	4	4.1
ANGOSTURA	478	209	269	140	0	28	305	5	74	608.3	2	4.0
MOCORITO	252	115	137	106	0	23	119	4	37	238.7	1	2.0
SALVADOR ALVARADO	1,332	677	655	464	1	65	783	19	137	882.4	2	2.3
BADIRAGUATO	332	180	152	144	0	43	134	11	15	425.5	2	6.4
CULIACÁN	21,389	11,356	10,033	8,280	26	3,558	8,958	567	1,289	896.2	205	20.5
NAVOLATO	1,500	817	683	604	8	168	682	38	129	459.7	11	7.4
COSALÁ	232	135	97	53	0	108	68	3	4	387.9	1	5.7
ELOTA	159	77	82	57	2	44	54	2	13	120.9	1	2.2
SAN IGNACIO	107	50	57	48	0	11	47	1	12	198.4	0	0.0
CONCORDIA	116	52	64	40	0	16	56	4	19	175.9	0	0.0
ESCUINAPA	541	297	244	162	5	58	310	6	56	498.9	0	0.0
MAZATLÁN	8,549	4,422	4,127	3,088	3	1,477	3,869	112	578	761.3	53	10.4
ROSARIO	292	137	155	106	1	35	140	10	25	255.9	0	0.0
Total	49,871	26,150	23,721	19,180	107	7,314	22,174	1,096	3,638	702.4	386	12.2
Otro Estado	265	101	164	107	2	27	111	18	20			

Fuente: Plataforma Nacional de Vigilancia Epidemiologica COVID-19. Acumulados al 10/nov/2020 Tasa de Incidencia por 100,000 Habitantes. Por Lugar de Residencia.



Línea del tiempo COVID-2019, México

58 días

26 días

28 días

203 Dias

Hoy 10/11/2020



COVID-19 SINALOA: Resumen de Casos Confirmados

27 feb - al martes, 10 de noviembre de 2020

Confirmados acumulados

22,285

Casos Estudiados

50,136

Negativos acumulados

19,287

Casos Confirmados activos*

386

Defunciones

3,658

Nuevos Sospechosos

1,114



315 Dias

[31/12/2019 - 10/11/2020]



FASE 1

27/02/2020

Primer Caso Confirmado
COVID-19

NUEVA NORMALIDAD

01/06/2020

3594 Casos Confirmados
COVID-19

FASE 2

23/03/2020

4 Casos Confirmados
COVID-19

FASE 3

21/04/2020

557 Casos Confirmados
COVID-19

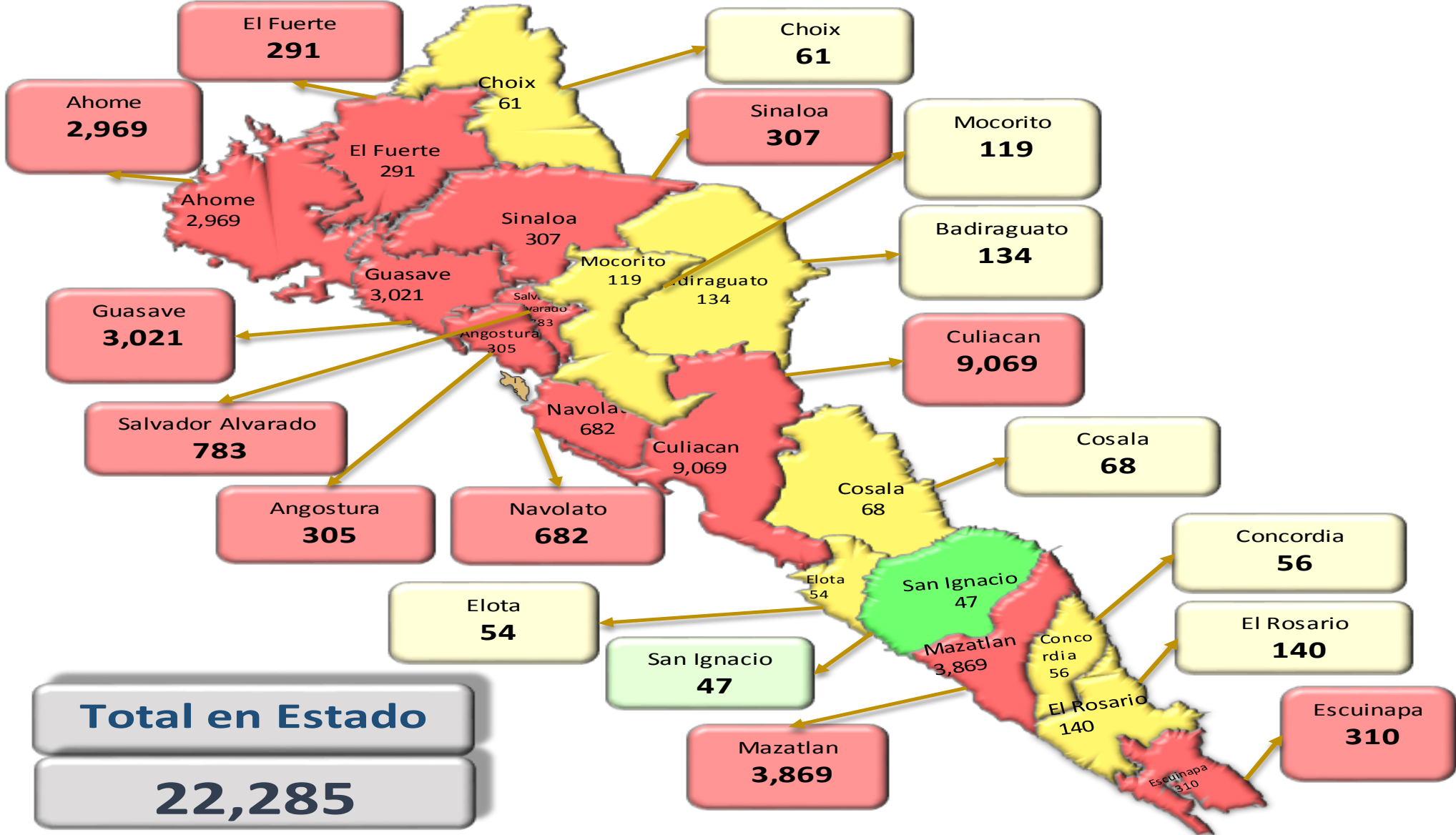


257 Dias

[27/02/2020 - 10/11/2020]

*CASO ACTIVO: Caso confirmado positivo con fecha de inicio de síntomas en los últimos 14 días.

COVID-19 Sinaloa: Mapa de casos confirmados acumulados por municipio de residencia



**NUEVA
NORMALIDAD**

22,285

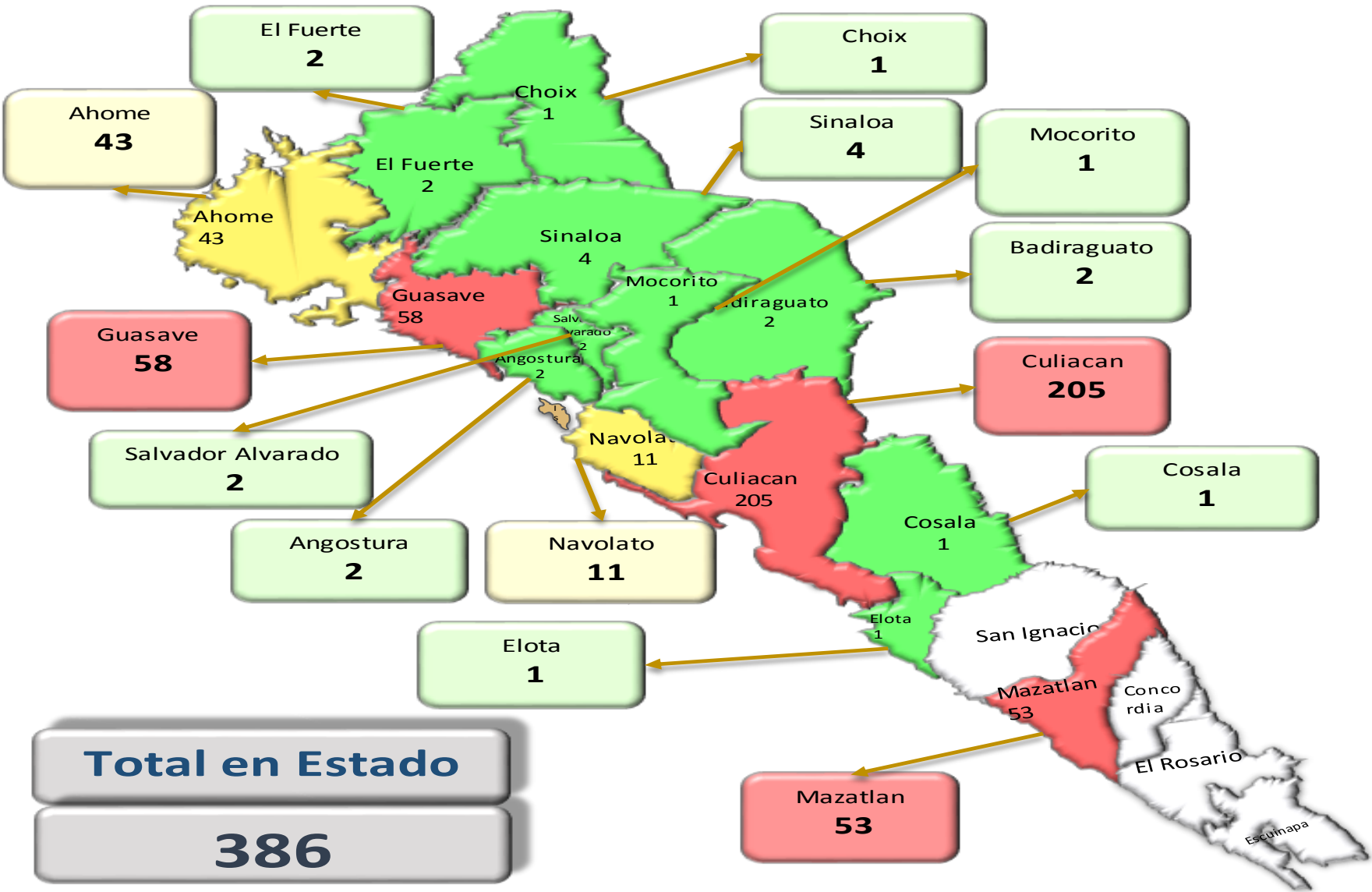
**Confirmados
acumulados**



Total en Estado
22,285

COVID-19 Sinaloa: Mapa de casos confirmados activos por municipio de residencia

CASOS ACTIVOS*: Caso Confirmado Positivo con fecha de inicio de síntomas en los últimos 14 días.



**NUEVA
NORMALIDAD**

386

**Confirmados
activos**



Total en Estado
386

COVID-19 Sinaloa: Tabla de Tasas de Letalidad, Mortalidad y Morbilidad



Municipio	Poblacion 2020	Defunciones Acumuladas a la			Casos confirmados Acumulados a la			Tasa letalidad X 100 (D/G)*100	Lugar Letalidad	Tasa de mortalidad (D/B por 100,000	Lugar Mortalidad	Tasa de morbilidad (G/B por 100,000	Lugar Morbilidad	Casos activos Ultimos 14 dias
		SEM EPI NUM-44	SEM EPI NUM-45	Aumento	SEM EPI NUM-44	SEM EPI NUM-45	Aumento							
AHOME	478,702	680	688	8	2885	2968	83	23.18	7	143.72	3	620.01	5	43
CHOIX	36,345	7	7	0	58	60	2	11.67	16	19.26	18	165.09	17	1
EL FUERTE	109,067	76	78	2	285	291	6	26.80	3	71.52	10	266.81	12	2
GUASAVE	323,928	433	437	4	2926	2985	59	14.64	13	134.91	4	921.50	1	58
SINALOA	97,695	41	42	1	299	303	4	13.86	15	42.99	15	310.15	11	4
ANGOSTURA	50,140	71	74	3	299	303	4	24.42	5	147.59	2	604.31	6	2
MOCORITO	49,852	37	37	0	117	120	3	30.83	2	74.22	9	240.71	14	1
SALVADOR ALVARADO	88,736	137	137	0	771	780	9	17.56	11	154.39	1	879.02	3	2
BADIRAGUATO	31,493	15	15	0	128	133	5	11.28	17	47.63	13	422.31	9	2
CULIACAN	999,591	1274	1288	14	8623	8913	290	14.45	14	128.85	5	891.66	2	205
NAVOLATO	148,357	128	128	0	662	680	18	18.82	8	86.28	8	458.35	8	11
COSALA	17,530	4	4	0	67	68	1	5.88	18	22.82	17	387.91	10	1
ELOTA	44,674	13	13	0	53	54	1	24.07	6	29.10	16	120.88	18	1
SAN IGNACIO	23,690	12	12	0	47	47	0	25.53	4	50.65	12	198.39	15	0
CONCORDIA	31,830	17	19	2	54	56	2	33.93	1	59.69	11	175.93	16	0
ESCUINAPA	62,140	56	56	0	309	310	1	18.06	9	90.12	7	498.87	7	0
MAZATLAN	508,203	564	576	12	3791	3850	59	14.96	12	113.34	6	757.57	4	54
ROSARIO	54,700	23	25	2	137	139	2	17.99	10	45.70	14	254.11	13	0
TOTAL SINALOA	3,156,674	3588	3636	48	21511	22,060	549	16.48		115.18		698.84		387

NUEVA
NORMALIDAD

Tasa de
Mortalidad
115.2
por 100 mil habt.

Tasa de
Letalidad
16.5
por 100 habt.



COVID-19 Sinaloa: Tabla de Positividad e índice de pruebas por Municipio

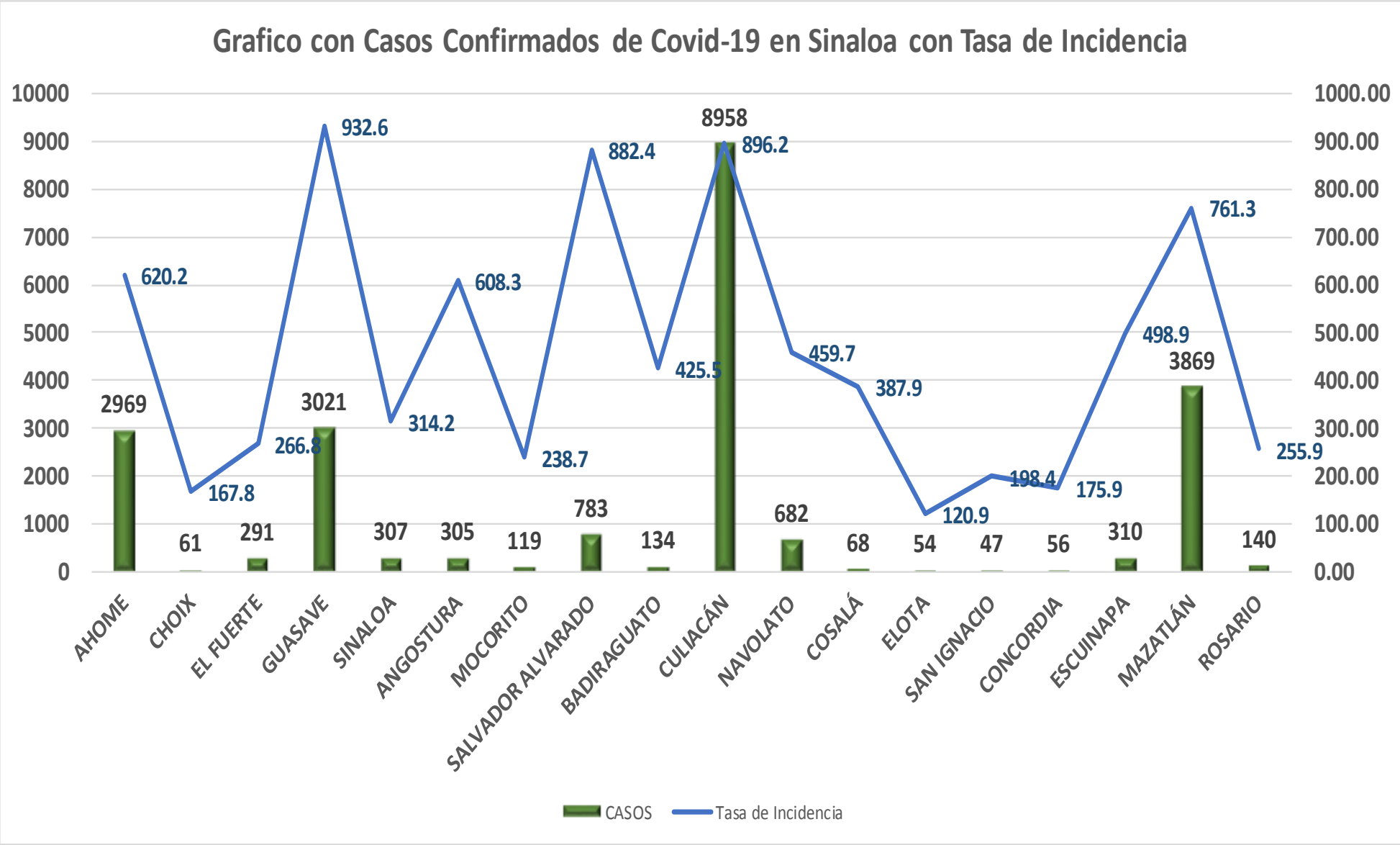
Municipio	Poblacion 2020	SOSPECHO SOS	NEGATIVOS	CASOS CONFIRMA DOS	PRUEBAS REALIZADAS Acumuladas a la			INDICE DE POSITIVIDAD	Lugar de Indice de POSITIVIDAD	INDICE DE PRUEBAS POR 100,000	Lugar INDICE DE PRUEBAS
					SEM EPI NUM-44	SEM EPI NUM-45	Aumento				
AHOME	478,702	6387	2840	2985	5814	5965	151	50.04	13	1246.08	5
CHOIX	36,345	149	66	61	127	132	5	46.21	17	363.19	16
EL FUERTE	109,067	623	277	291	578	581	3	50.09	12	532.70	12
GUASAVE	323,928	6939	2426	3028	5400	5589	189	54.18	8	1725.38	2
SINALOA	97,695	697	339	308	641	657	16	46.88	16	672.50	11
ANGOSTURA	50,140	482	140	308	446	450	4	68.44	1	897.49	6
MOCORITO	49,852	260	112	121	225	231	6	52.38	10	463.37	13
SALVADOR ALVARADO	88,736	1334	466	783	1225	1255	30	62.39	3	1414.31	3
BADIRAGUATO	31,493	334	145	135	263	279	16	48.39	14	885.91	7
CULIACAN	999,591	21836	8452	9109	17223	17637	414	51.65	11	1764.42	1
NAVOLATO	148,357	1519	614	689	1280	1312	32	52.52	9	884.35	8
COSALA	17,530	232	53	68	120	123	3	55.28	6	701.66	10
ELOTA	44,674	164	59	54	120	121	1	44.63	18	270.85	18
SAN IGNACIO	23,690	110	49	47	98	99	1	47.47	15	417.89	15
CONCORDIA	31,830	116	40	56	96	97	1	57.73	4	304.74	17
ESCUINAPA	62,140	548	163	310	484	488	4	63.52	2	785.32	9
MAZATLAN	508,203	8564	3094	3873	6860	7033	173	55.07	7	1383.89	4
ROSARIO	54,700	293	106	141	247	252	5	55.95	5	460.69	14
TOTAL SINALOA	3,156,674	50,587	19,441	22,367	41,247	42,301	1,054	45.96		615.87	

NUEVA
NORMALIDAD

Indice de
Positividad
46.0
Estado de
SINALOA
SEM EPI NUM-45



COVID-19 Sinaloa: Grafico tasa de incidencia de casos Confirmados por municipio



NUEVA
NORMALIDAD

22,285

Confirmados
Acumulados

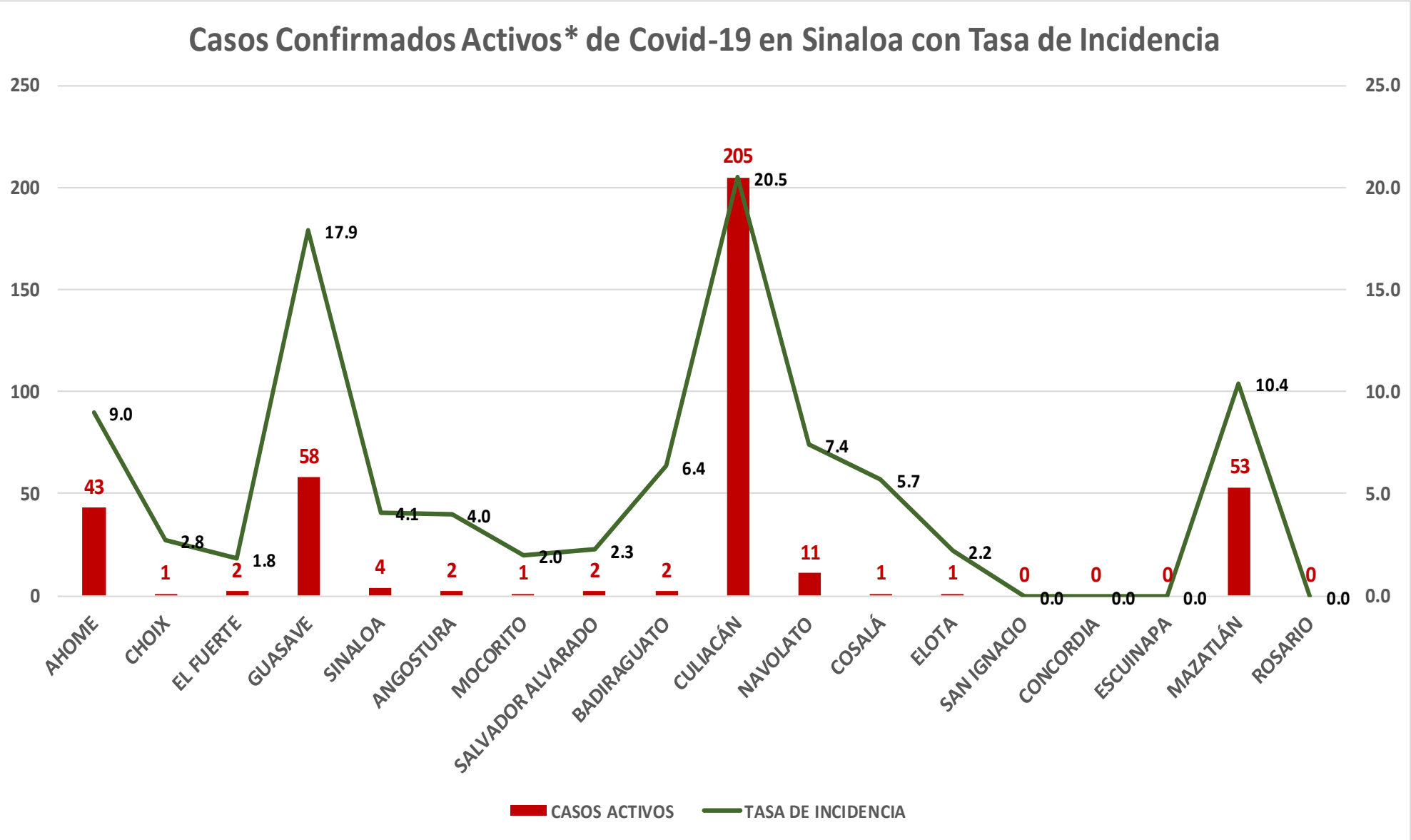
702.4

Incidencia
Estatad Casos
Confirmados por

100 mil hab.



COVID-19 Sinaloa: Grafico tasa de incidencia de casos activos por municipio



NUEVA
NORMALIDAD

386

Confirmados
activos

12.2

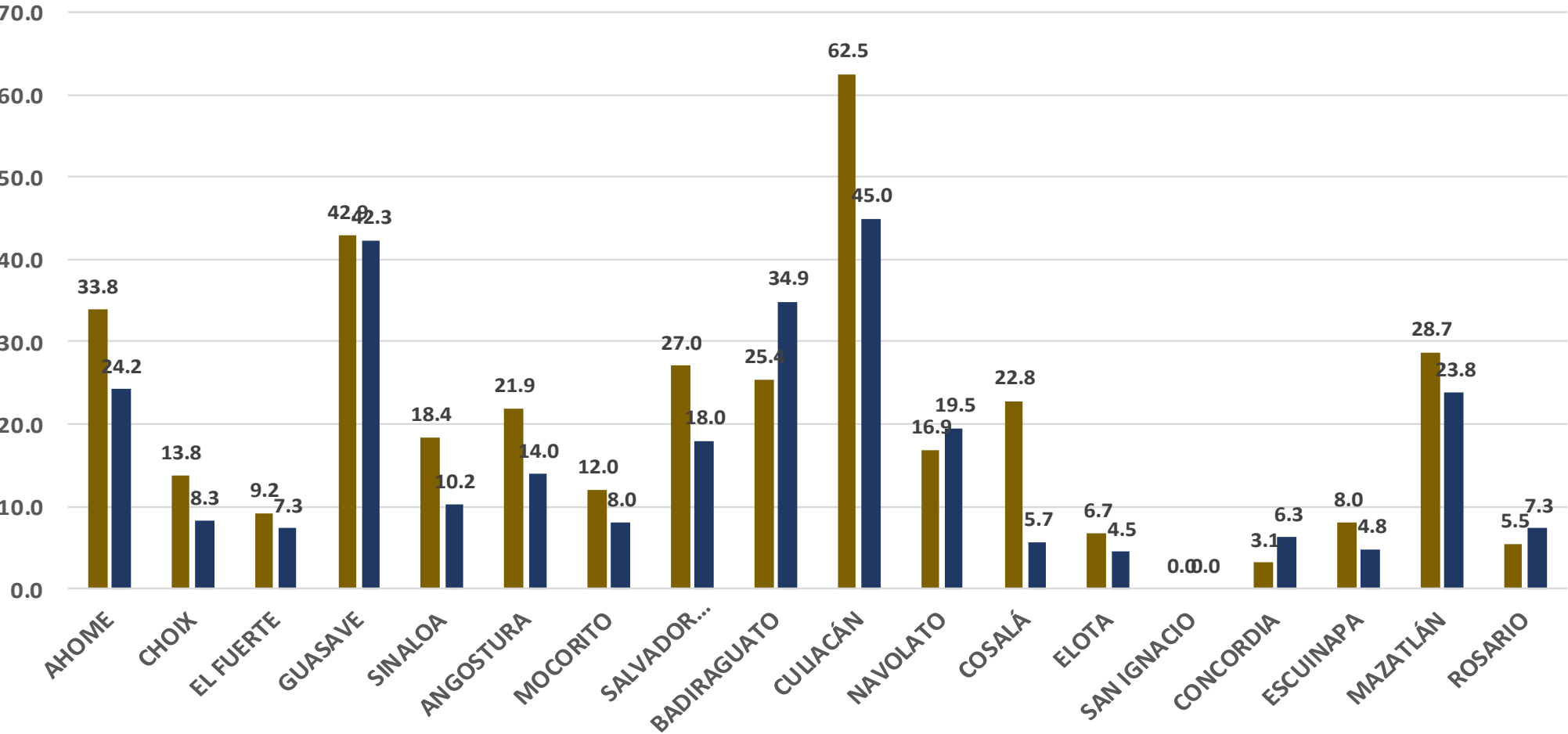
Incidenia
Estatad Casos
Activos por
100 mil hab.



COVID-19 Sinaloa: Grafico tasa de incidencia de casos activos por municipio

INCIDENCIA DE CASOS ACTIVOS POR MUNICIPIO

■ 18 al 31 Oct ■ 25 Oct al 07 Nov



NUEVA
NORMALIDAD

386

Confirmados
activos

12.2

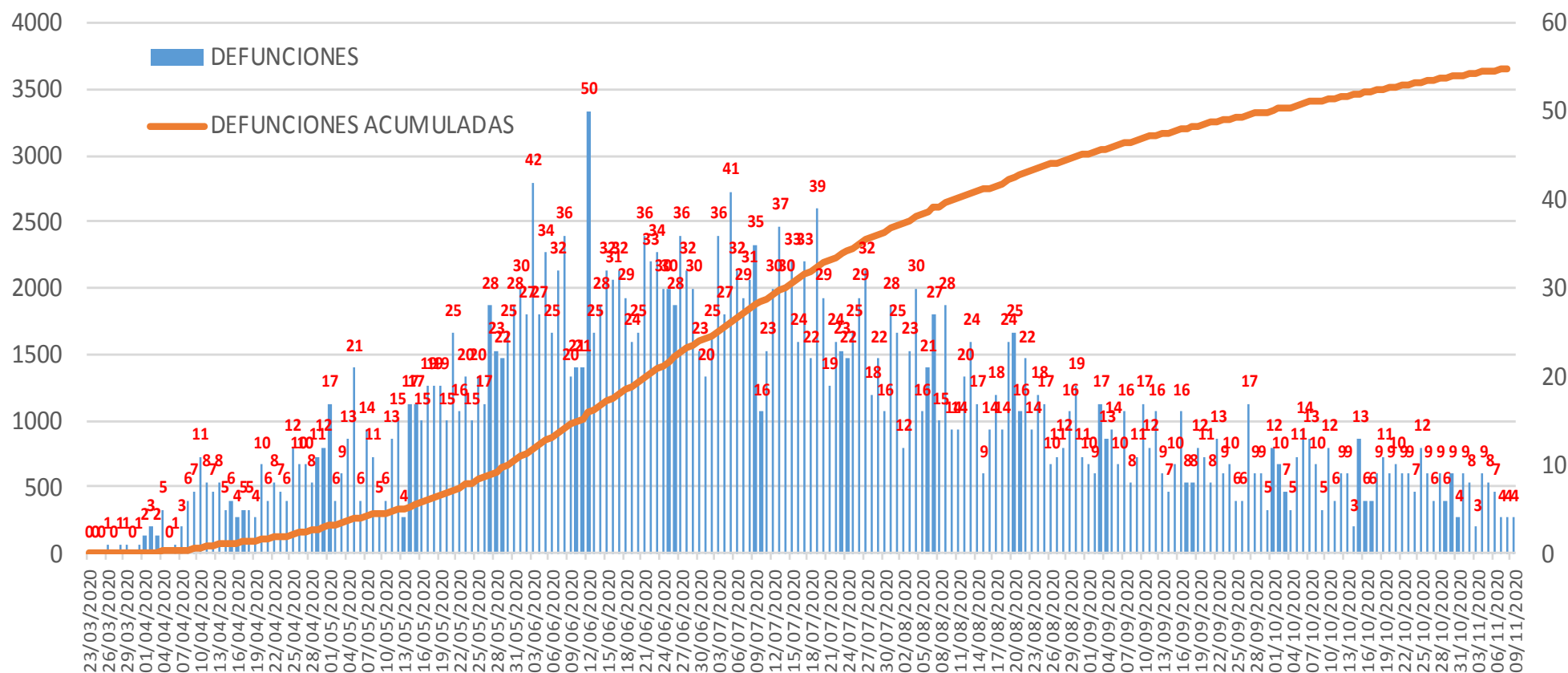
Incidenia
Estatad Casos
Activos por
100 mil hab.





COVID-19 Sinaloa: Defunciones acumuladas por fecha de defunción asociadas a Sars-CoV-2

Defunciones por día y acumuladas por fecha de defunción



**NUEVA
NORMALIDAD**

3,658

**Defunciones
Acumuladas**

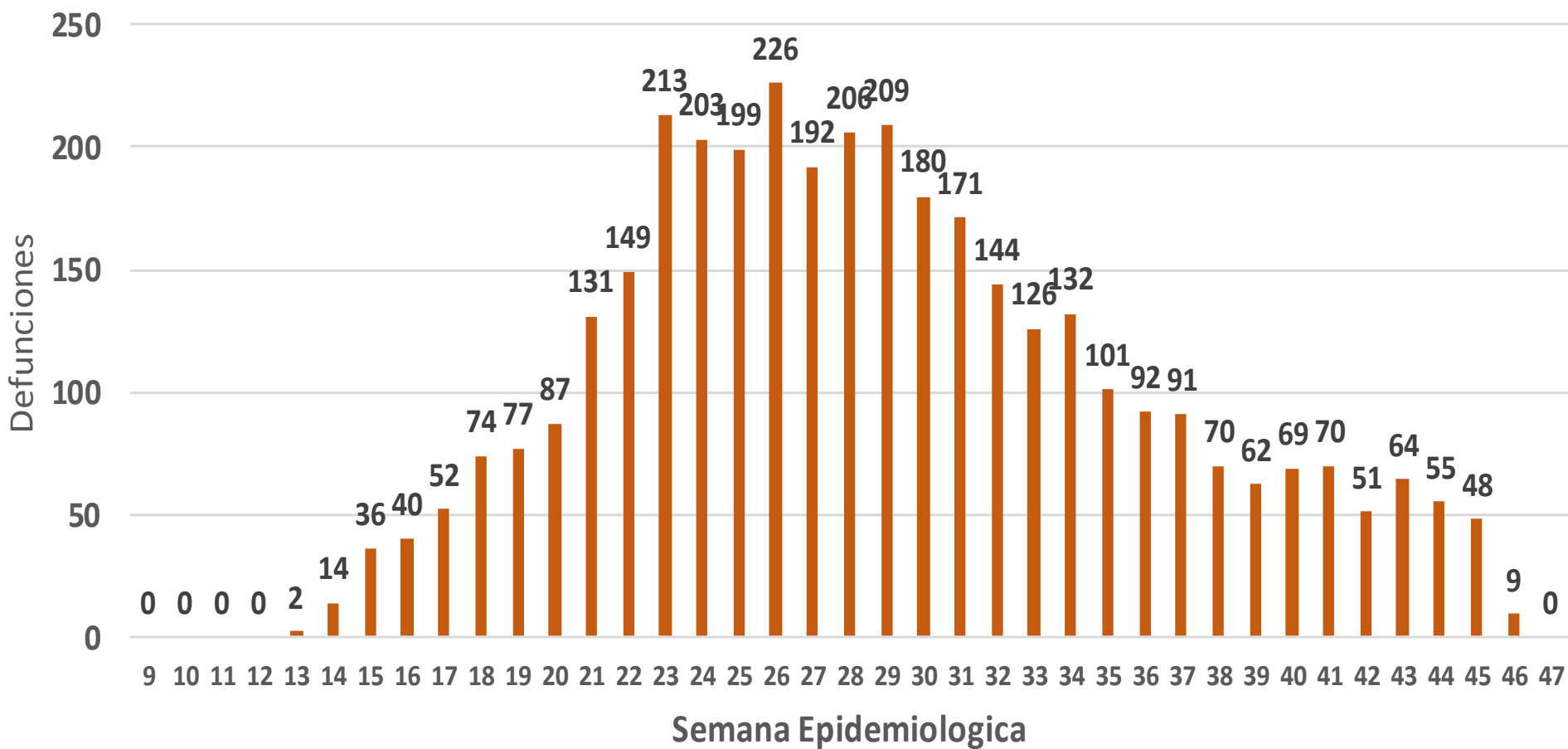
91

**Defunciones
últimos 14
días**



COVID-19 Sinaloa: Defunciones Asociadas a SARS-CoV-2 Notificadas por Semana Epidemiológica

Defunciones Asociadas a SARS-CoV-2 Notificadas por semana en SINALOA Mpio. Residentes



NUEVA NORMALIDAD

3,658

Defunciones Acumuladas

91

Defunciones últimos 14 días



COVID-19 Sinaloa: Embarazadas y Menores de 15 años

MUJERES EN EDAD FERTIL Y EMBARAZADAS POSITIVAS A SARS-CoV-2

MUJERES EN EDAD FERTIL POR GRUPO DE EDAD	Mujeres Sospechosas	%	Mujeres (+) COVID-19	%	CON SARS-Cov2		%	DEFUNCIÓN	Hospitalizadas-COVID-19	Indice de Hospitalización
					EMBARAZADAS	En PUERPERIO				
De 10 a 14 años	242	1.4%	65	0.9%	0	0	0.0%	0	0	0.0%
De 15 a 19 años	599	3.5%	172	2.5%	15	1	6.6%	0	9	60.0%
De 20 a 24 años	1,822	10.5%	646	9.4%	47	7	22.3%	1	20	42.6%
De 25 a 44 años	11,924	68.9%	4,817	69.9%	153	19	71.1%	4	48	31.4%
De 45 a 49 años	2,708	15.7%	1,190	17.3%	0	0	0.0%	0	0	0.0%
TOTAL	17,295	100.0%	6,890	100.0%	215	27	100.0%	5	77	35.8%
					242					

NUEVA NORMALIDAD

3,658
Defunciones Acumuladas

91
Defunciones últimos 14 días

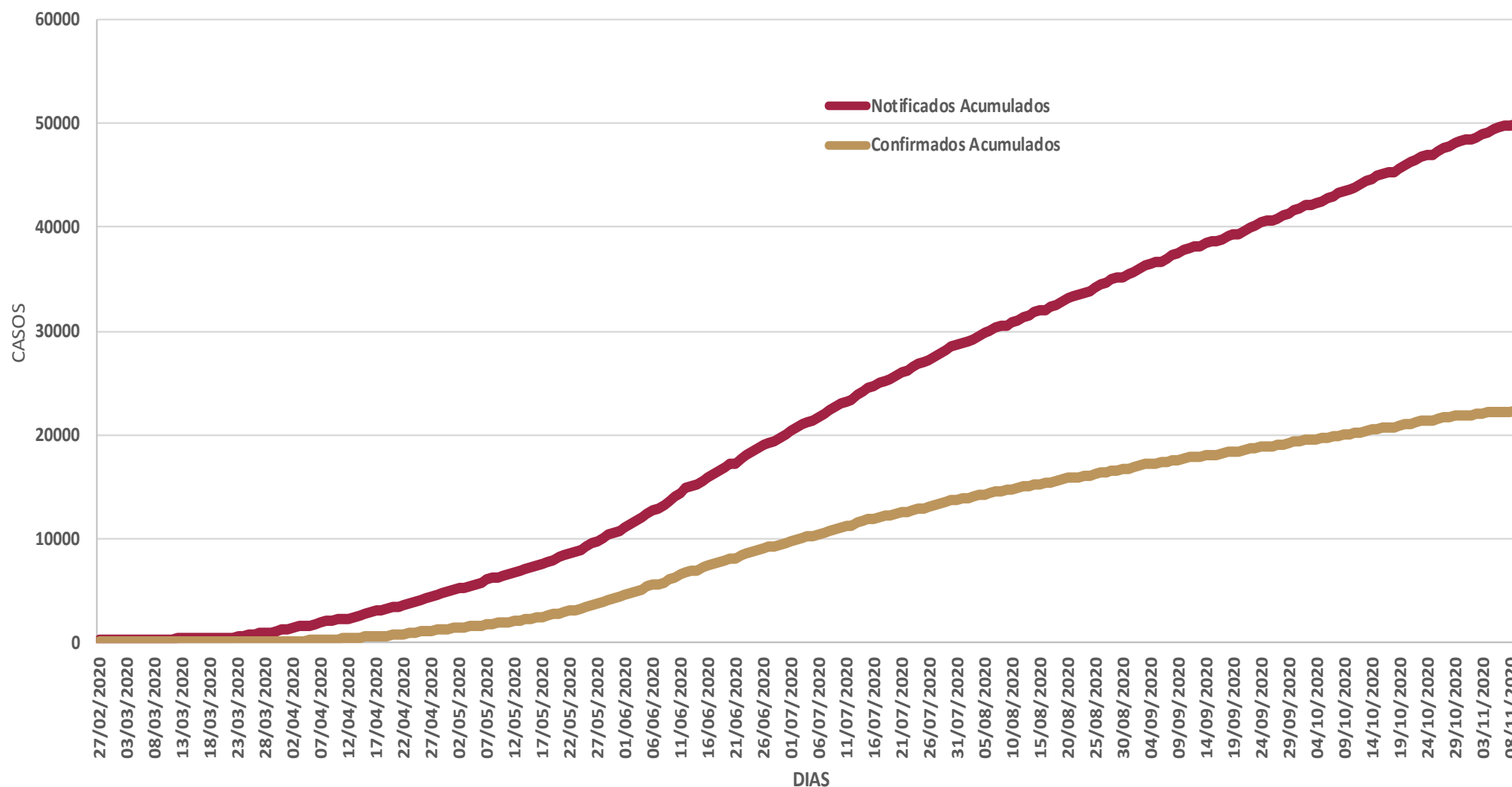


MENORES DE 15 AÑOS POSITIVOS A SARS-CoV-2

Grupo de Edad	Sospechosos	%	CASOS (+) COVID-19	%	Defuncion	Letalidad	Hosp-COVID-19	Indice de Hospitalización	Tasa de Incidencia
De 00 años	296	18.5%	42	12.7%	1	2.4%	20	47.6%	83.6
De 01 a 04 años	384	24.0%	64	19.3%	1	1.6%	18	28.1%	31.4
De 05 a 09 años	411	25.7%	93	28.0%	3	3.2%	21	22.6%	35.3
De 10 a 14 años	511	31.9%	133	40.1%	4	3.0%	16	12.0%	48.9
TOTAL < 15 AÑOS	1,602	100.0%	332	100.0%	9	2.7%	75	22.6%	



COVID-19 Sinaloa: Casos acumulados sospechosos y confirmados por fecha de inicio de síntomas



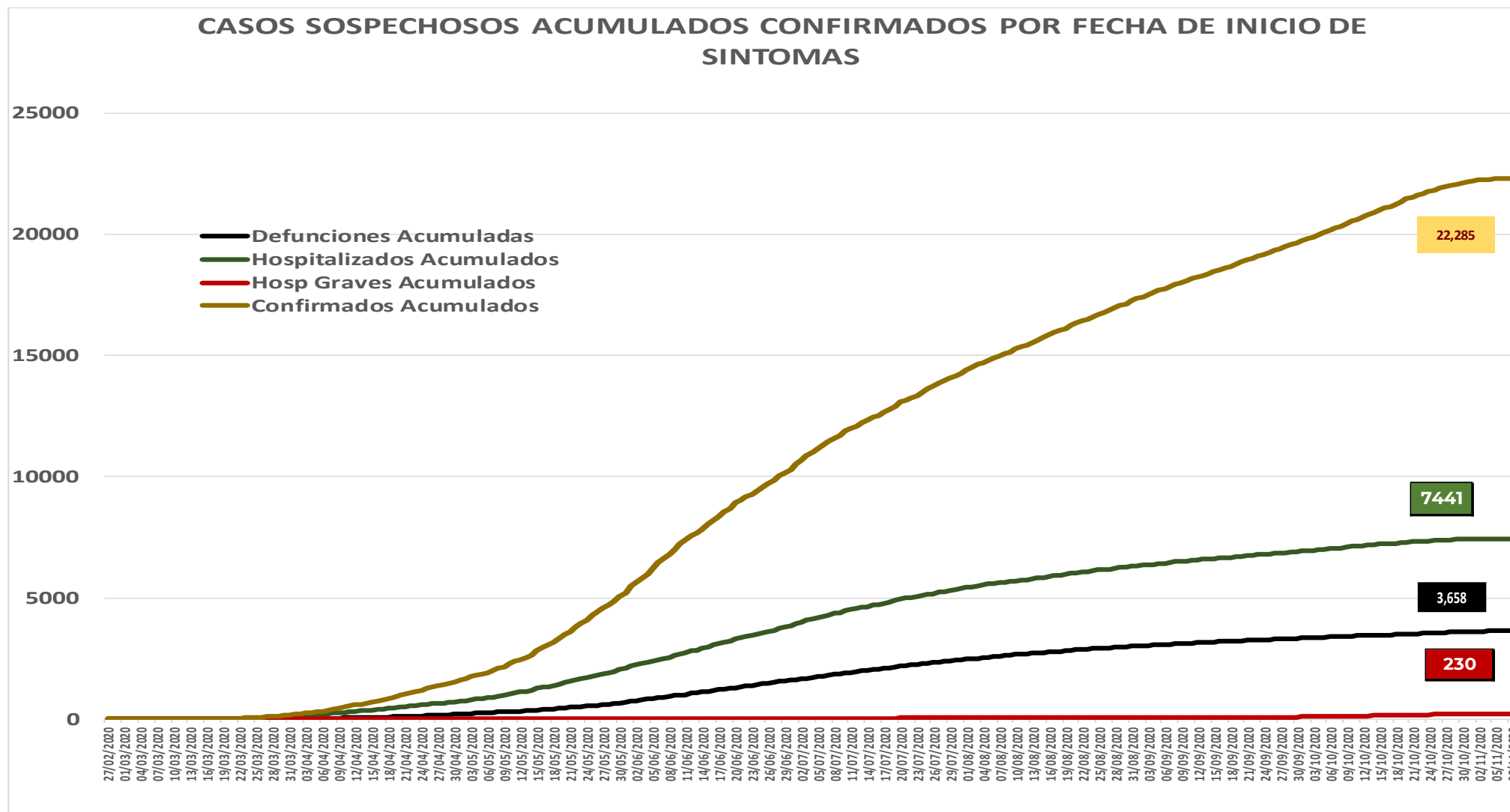
**NUEVA
NORMALIDAD**





SALUD
SECRETARÍA DE SALUD

COVID-19 Sinaloa: Casos sospechosos y confirmados por fecha de inicio de síntomas



**NUEVA
NORMALIDAD**

1,114

**Nuevos
Sospechosos**

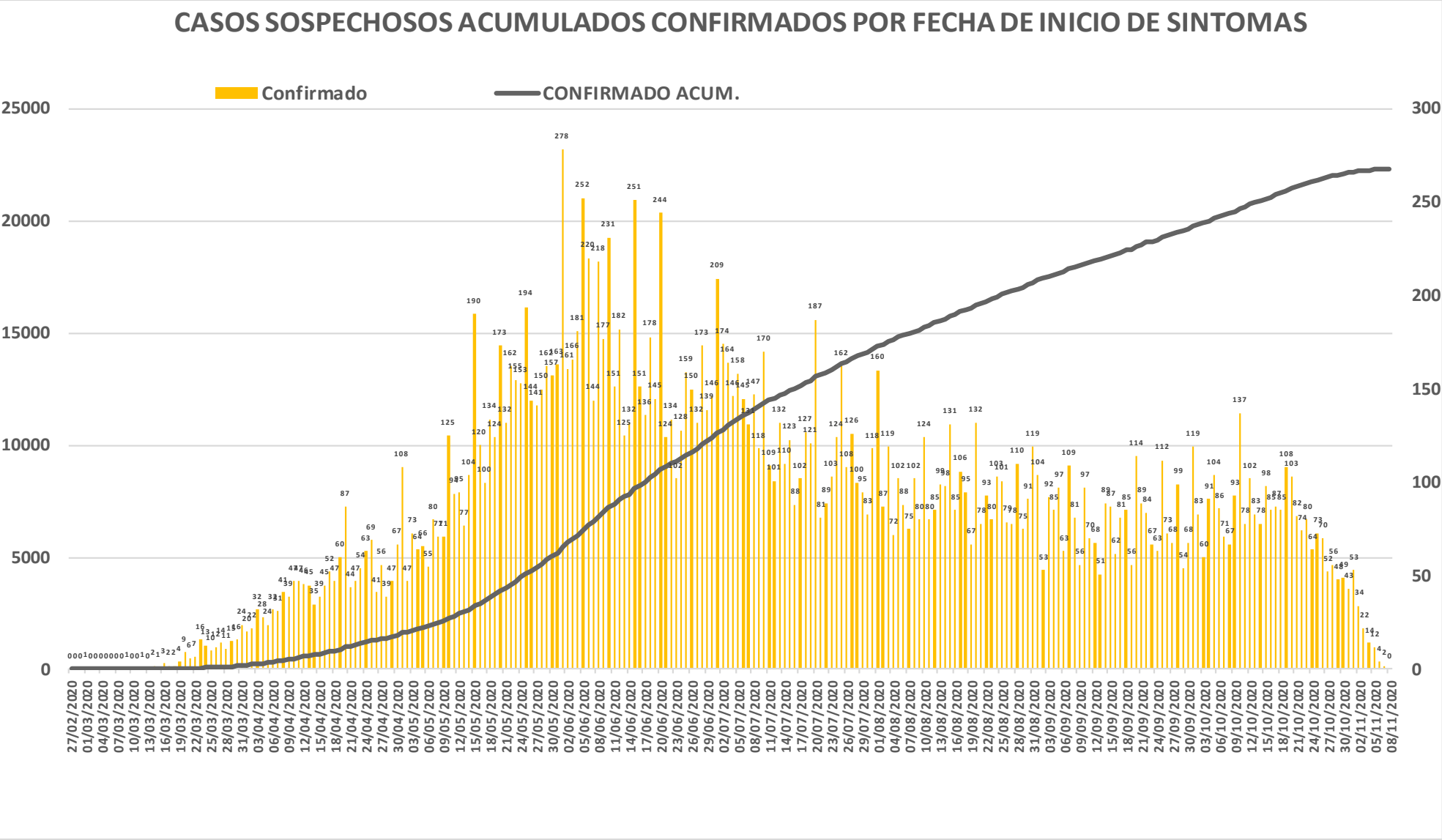
22,285

Confirmados



COVID-19 Sinaloa: Curva epidémica de casos acumulados

Incidentes por fecha de inicio de síntomas.



**NUEVA
NORMALIDAD**

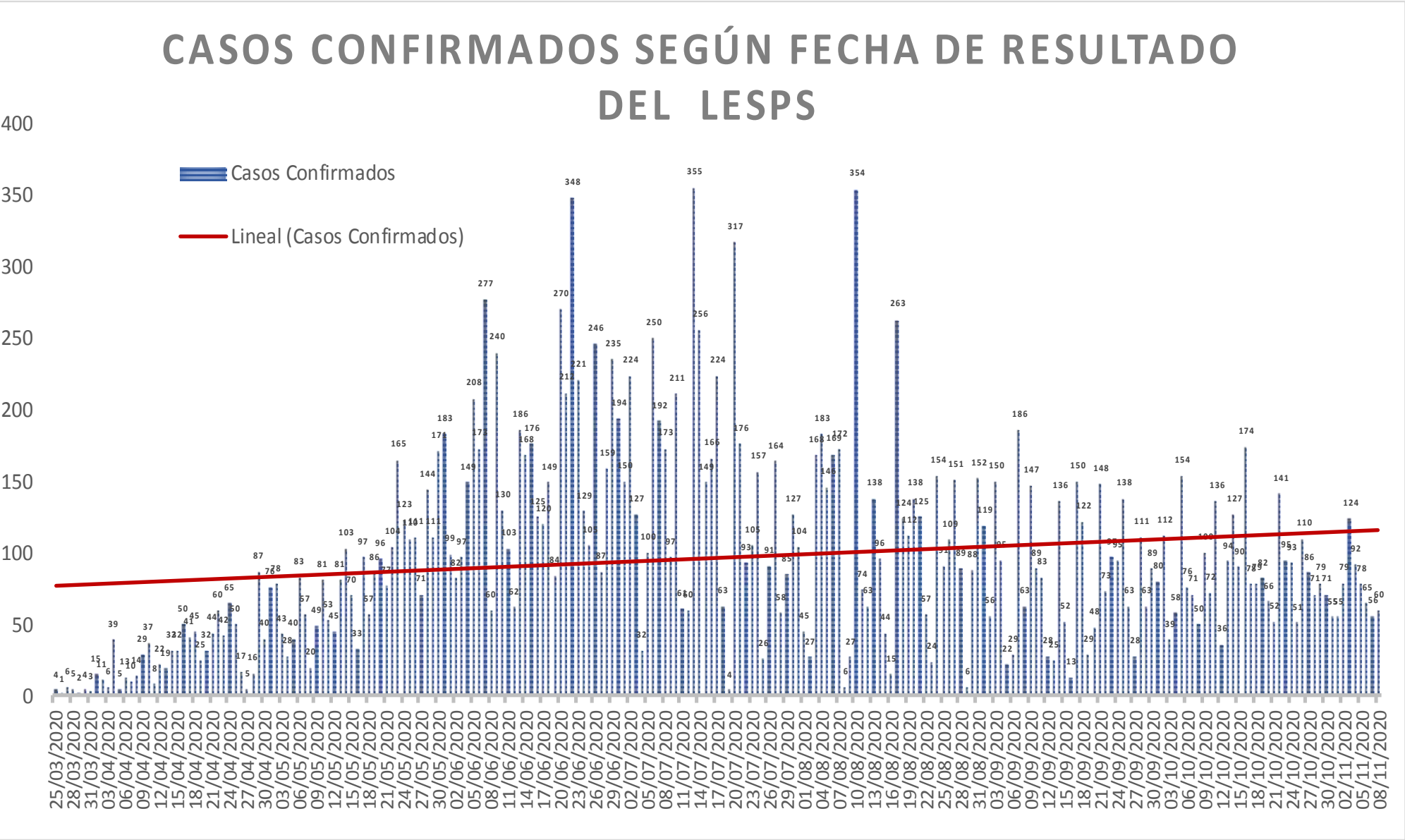
**Confirmados
acumulados
22,285**



COVID-19 Sinaloa: Curva epidémica de casos incidentes por fecha de resultado del LESPS.

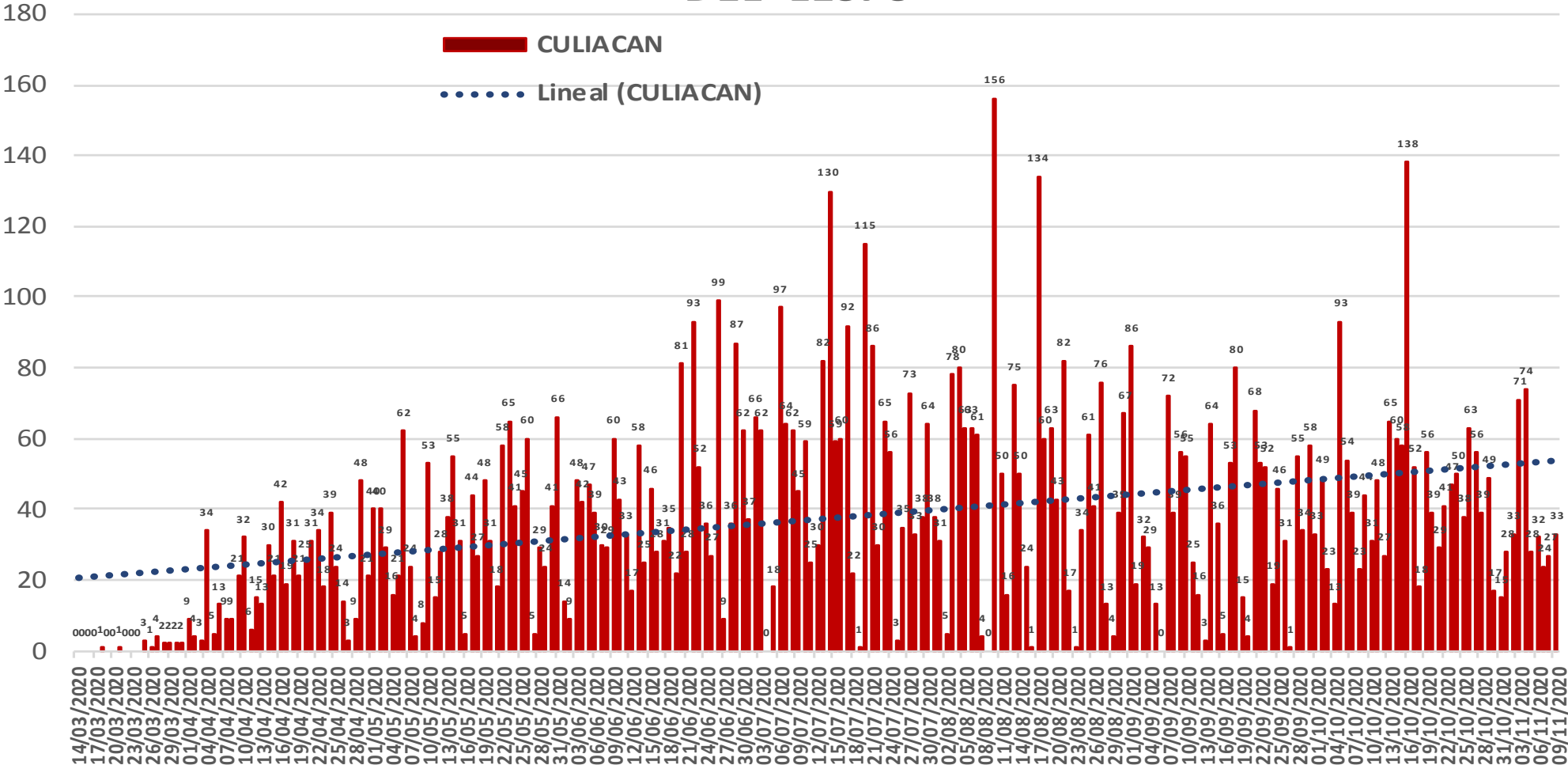
**NUEVA
NORMALIDAD**

**Estatad
Confirmados
acumulados**
22,285



COVID-19 Sinaloa: Curva epidémica de casos incidentes por fecha de resultado del LESPS.

CASOS CONFIRMADOS SEGÚN FECHA DE RESULTADO DEL LESPS



NUEVA
NORMALIDAD

Estatad
Confirmados
acumulados

22,285

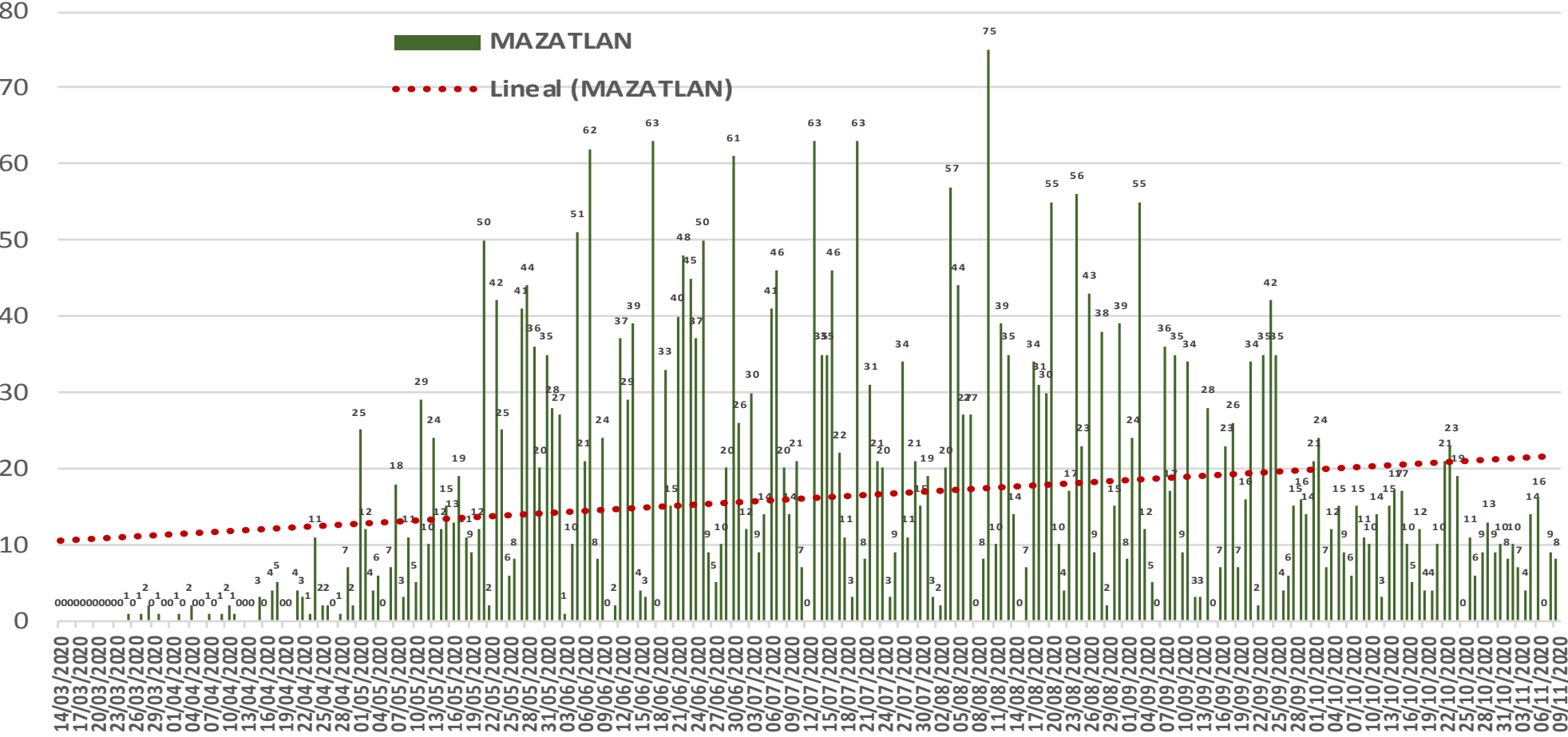
Casos
Confirmados
CULIACAN

8,958



COVID-19 Sinaloa: Curva epidémica de casos incidentes por fecha de resultado del LESPS.

CASOS CONFIRMADOS SEGÚN FECHA DE RESULTADO DEL LESPS



NUEVA
NORMALIDAD

Estatad
Confirmados
acumulados

22,285

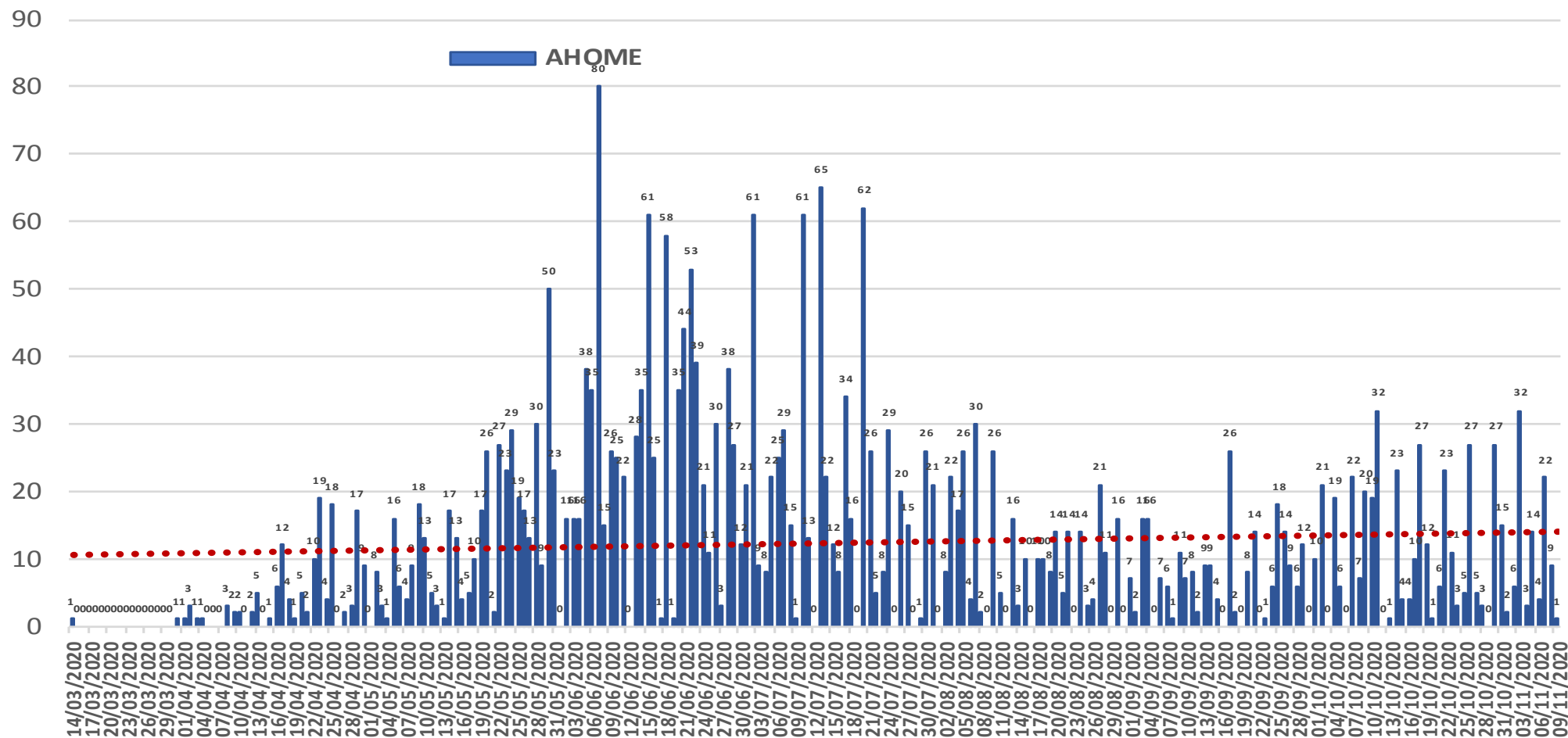
Casos
Confirmados
MAZATLAN

3,869



COVID-19 Sinaloa: Curva epidémica de casos incidentes por fecha de resultado del LESPS.

CASOS CONFIRMADOS SEGÚN FECHA DE RESULTADO DEL LESPS



**NUEVA
NORMALIDAD**

**Estatad
Confirmados
acumulados**

22,285

**Casos
Confirmados**

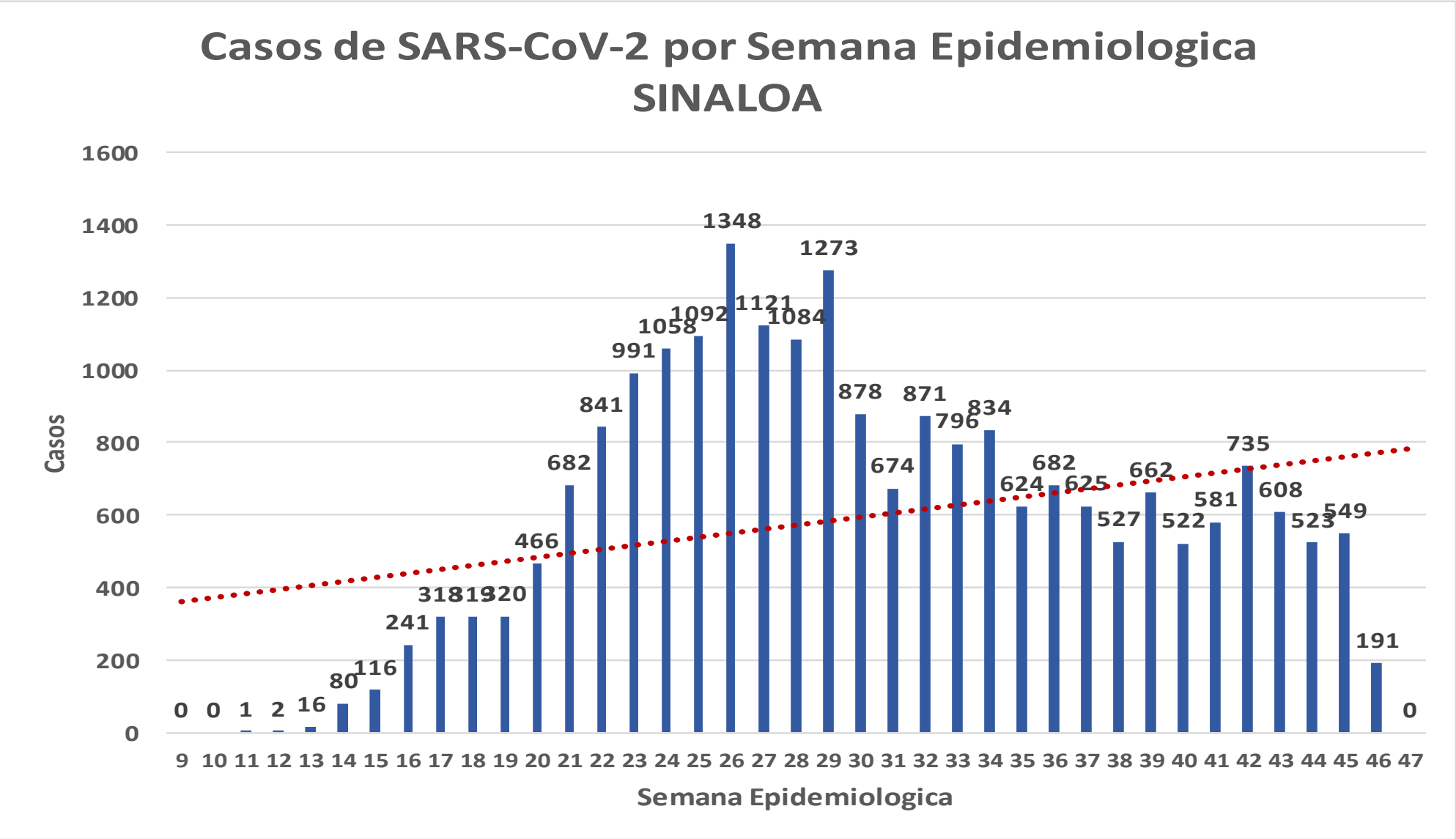
AHOME

2,969



COVID-19 Sinaloa: Curva epidémica de casos incidentes por fecha de resultado del LESPS.

NUEVA
NORMALIDAD



COVID-19 Sinaloa: Curva epidémica de casos incidentes por fecha de resultado del LESPS.

NUEVA
NORMALIDAD

Estatad
Confirmados
acumulados

22,285



Casos SARS-CoV-2 pr Semana epidemiologica y Jurisdicción

Jurisd. No. 1 Mochis

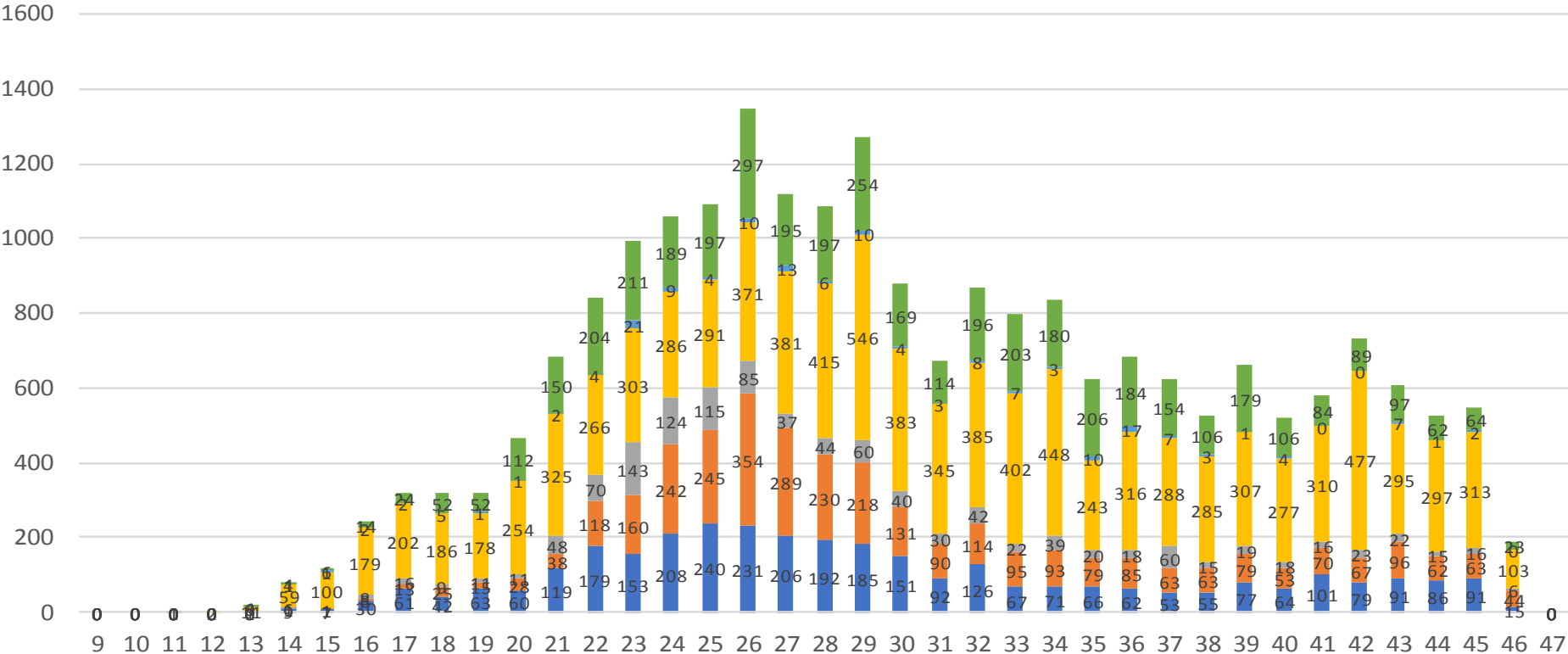
Jurisd. No. 2 Guasave

Jurisd. No. 3 Guamuchil

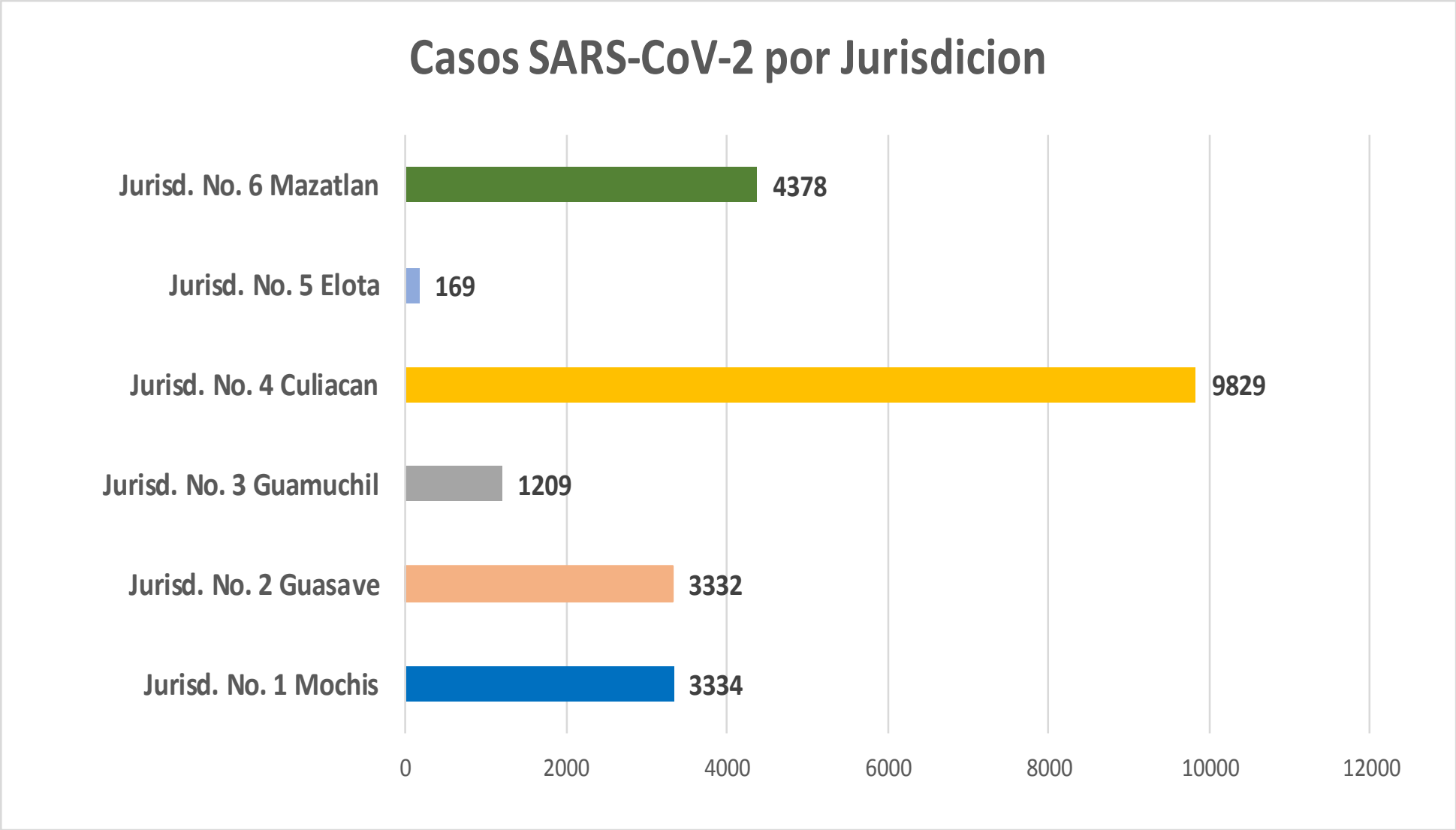
Jurisd. No. 4 Culiacan

Jurisd. No. 5 Elota

Jurisd. No. 6 Mazatlan



COVID-19 Sinaloa: Curva epidémica de casos incidentes por fecha de resultado del LESPS.



COVID-19 Sinaloa: Comportamiento COVID-19 por Municipio.

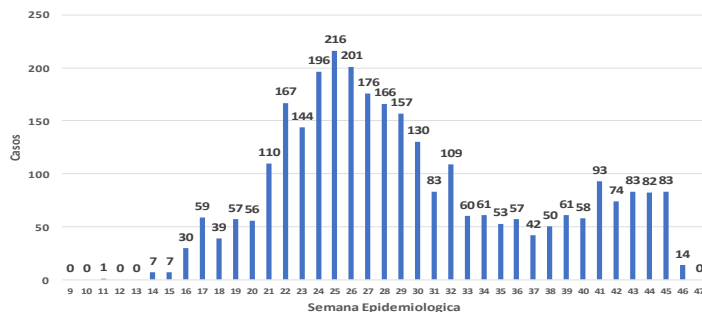


SALUD
SECRETARÍA DE SALUD

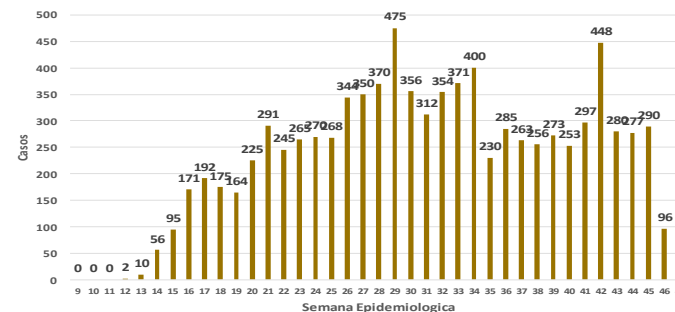
**NUEVA
NORMALIDAD**



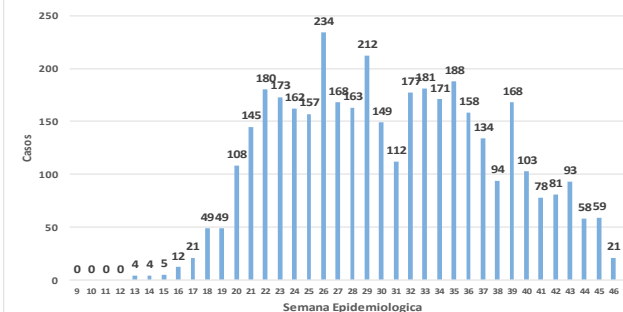
**Casos de SARS-CoV-2 por Semana Epidemiológica
AHOME**



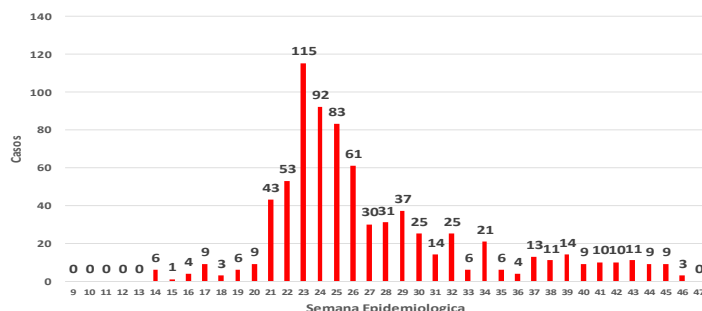
**Casos de SARS-CoV-2 por Semana Epidemiológica
CULIACAN**



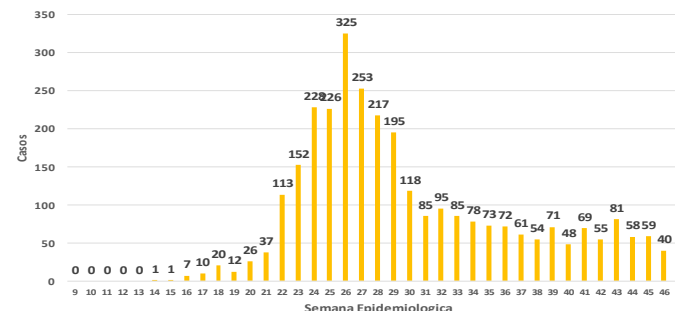
**Casos de SARS-CoV-2 por Semana Epidemiológica
MAZATLAN**



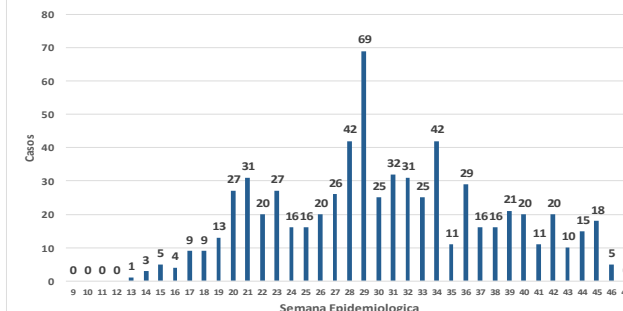
**Casos de SARS-CoV-2 por Semana Epidemiológica
Salvador Alvarado**



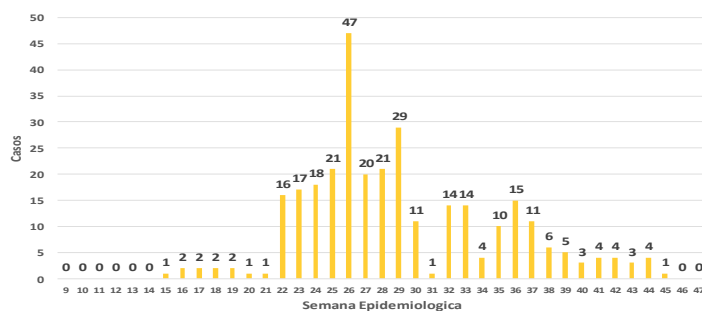
**Casos de SARS-CoV-2 por Semana Epidemiológica
GUASAVE**



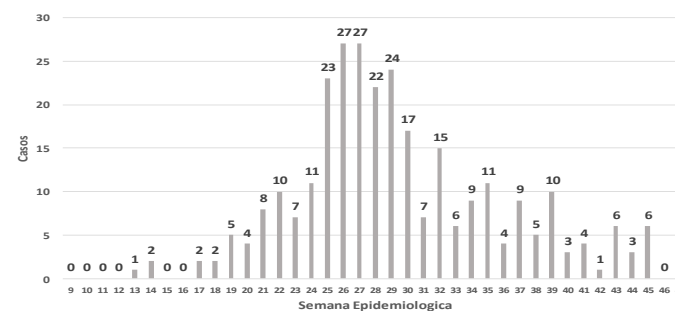
**Casos de SARS-CoV-2 por Semana Epidemiológica
NAVOLATO**



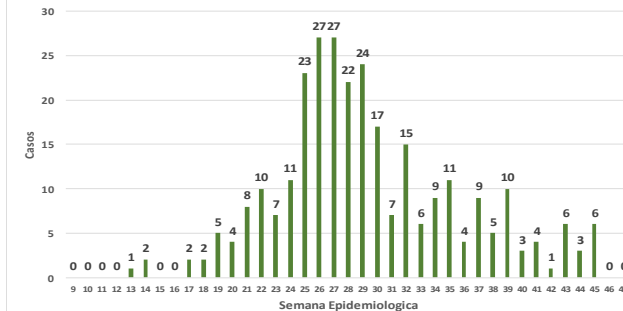
**Casos de SARS-CoV-2 por Semana Epidemiológica
ESCUINAPA**



**Casos de SARS-CoV-2 por Semana Epidemiológica
EL FUERTE**



**Casos de SARS-CoV-2 por Semana Epidemiológica
ANGOSTURA**

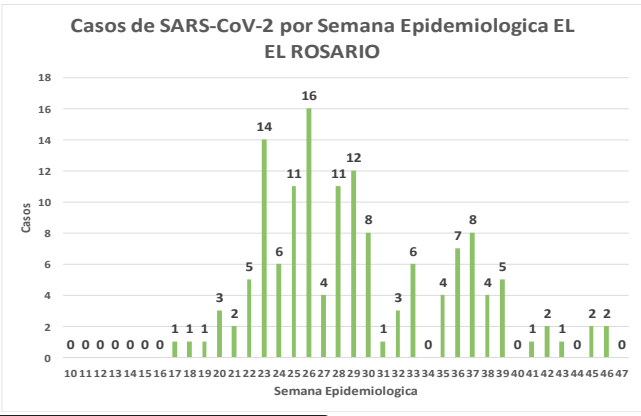
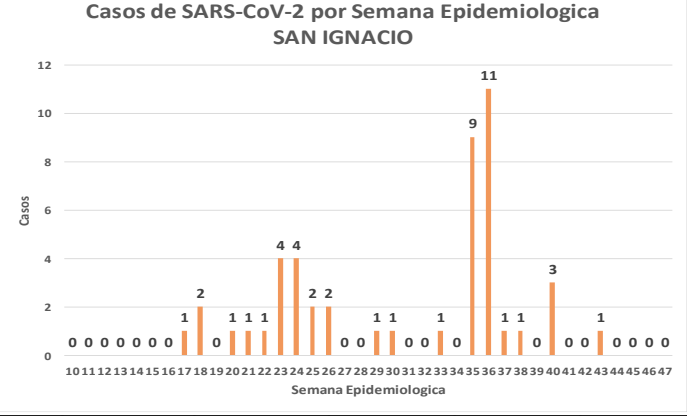
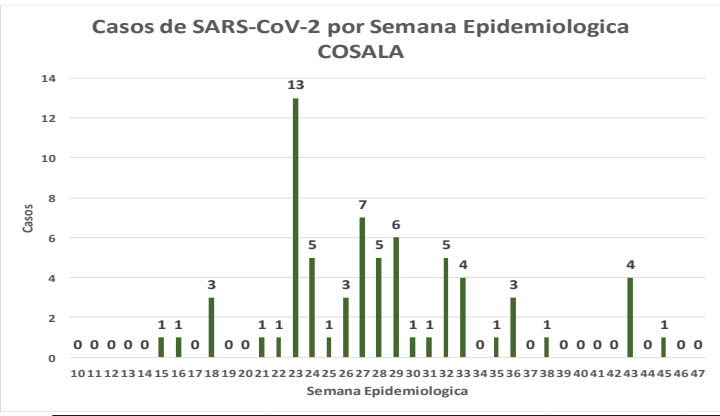
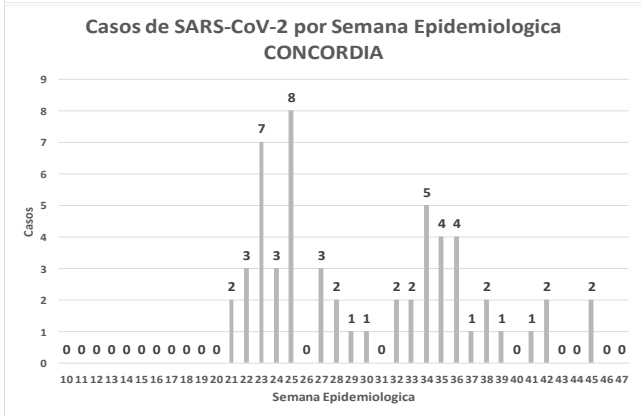
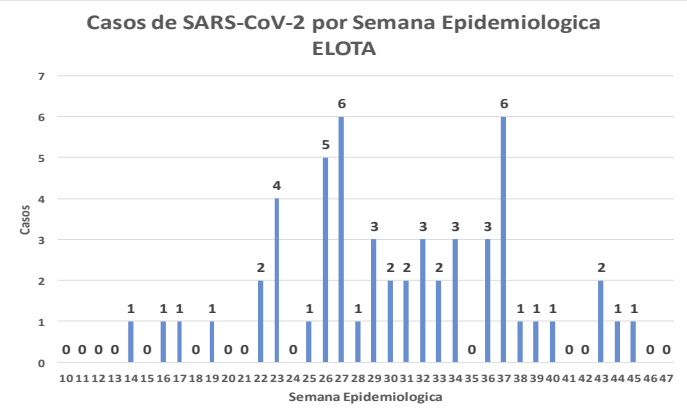
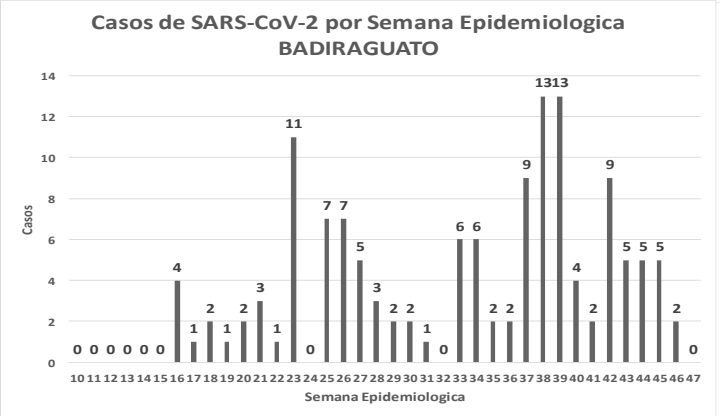
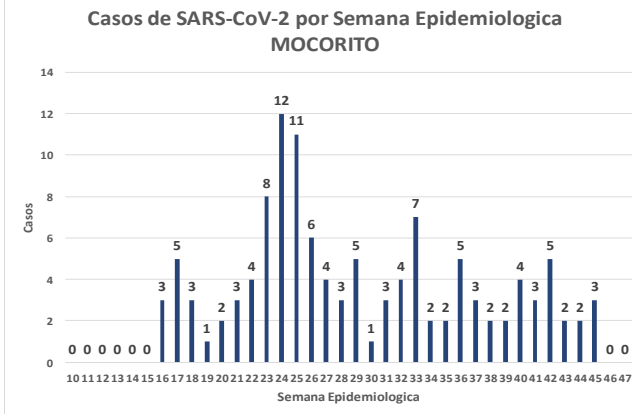
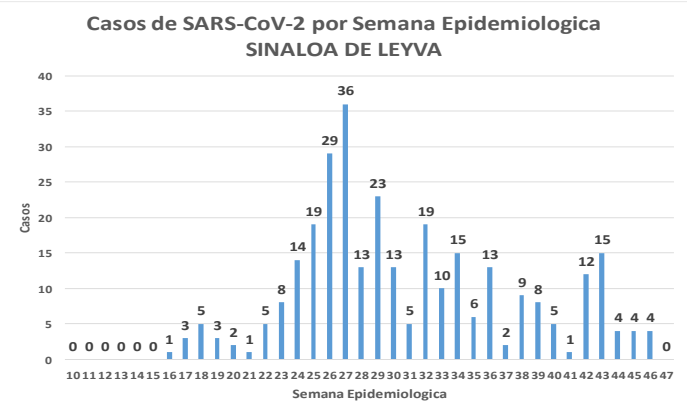
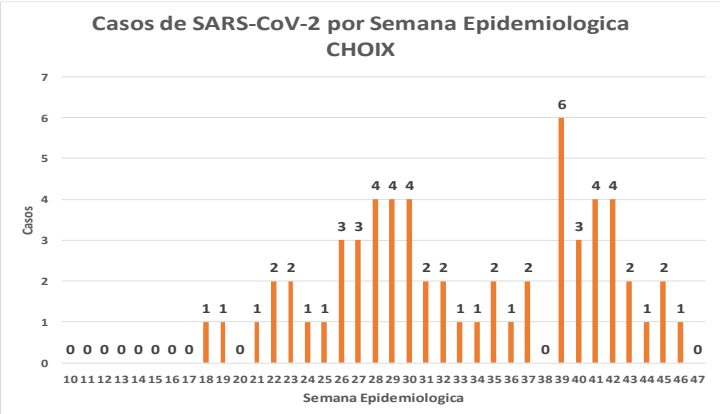


COVID-19 Sinaloa: Comportamiento COVID-19 por Municipio.



SALUD
SECRETARÍA DE SALUD

**NUEVA
NORMALIDAD**

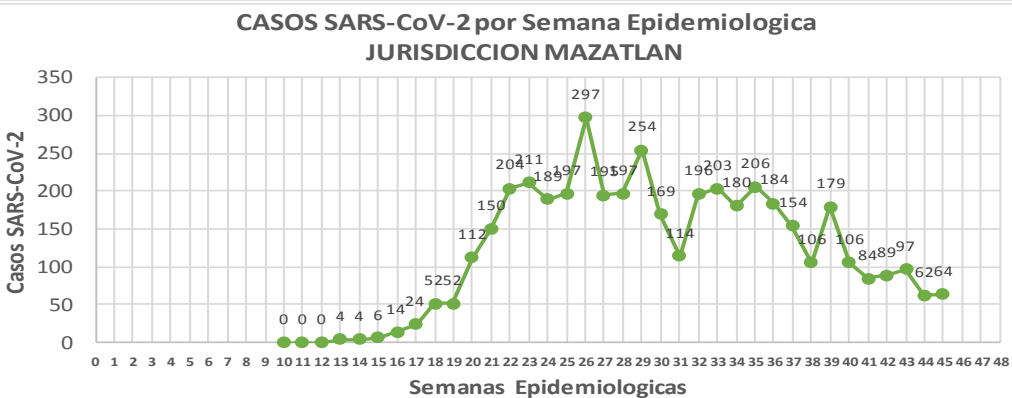
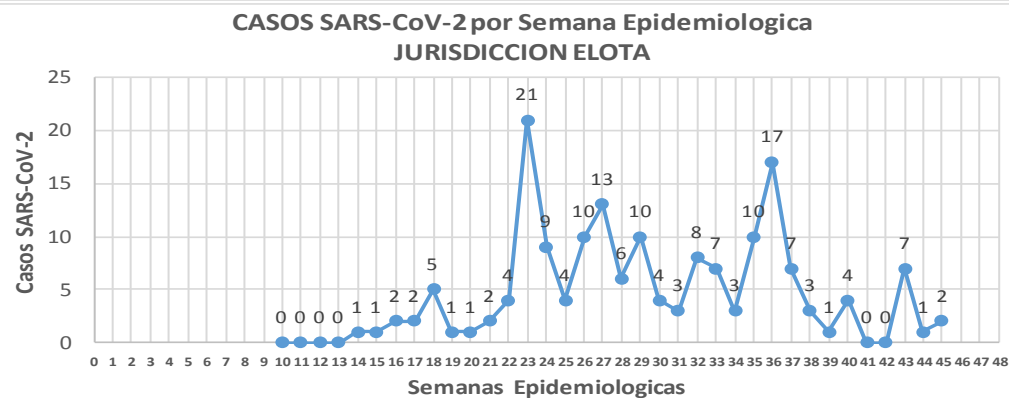
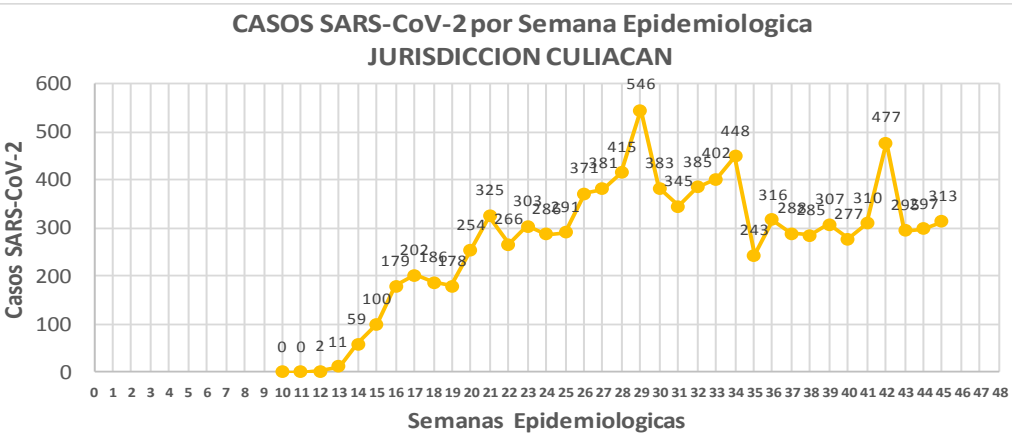
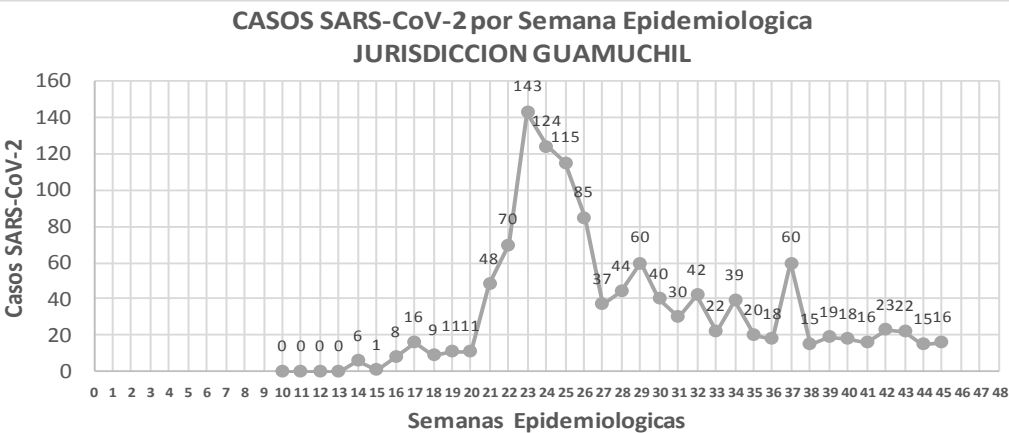
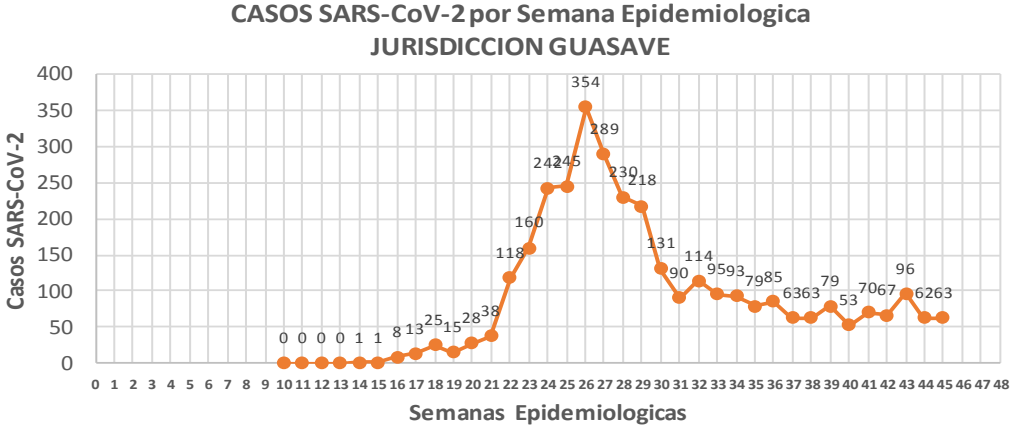
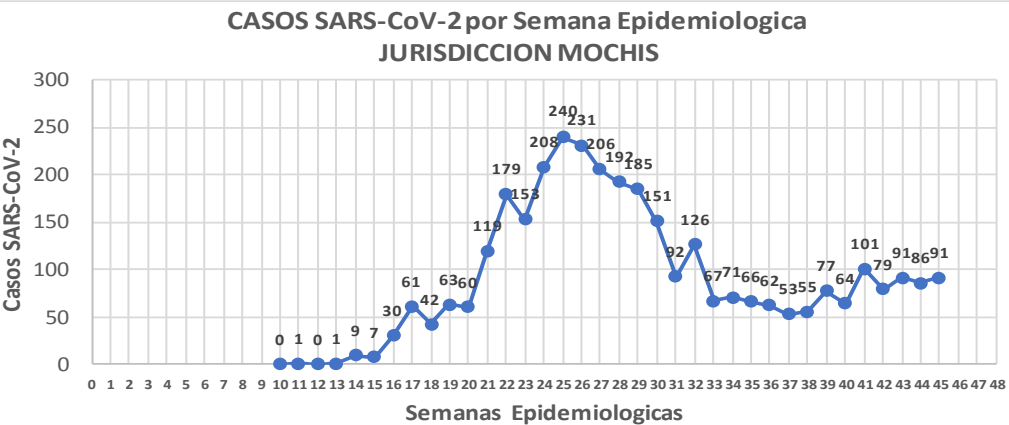


COVID-19 Sinaloa: Comportamiento COVID-19 por JURISDICCION.



SALUD
SECRETARÍA DE SALUD

**NUEVA
NORMALIDAD**



COVID-19 Sinaloa: Total de registros con toma de muestras en Plataforma SISVER.

DATOS TOTALES DE REGISTROS EN PLATAFORMA SISVER

SINALOA: SOSPECHOSOS POR SECTOR

INSTITUCION	NO ADECUADO	RECHAZA DA	NO RECIBIDA	SOSPECHO SOS	TOTAL CON MUESTRA	% SOSPECHOSOS
IMSS	0	361	61	20,152	20,574	45.9%
IMSS-OPORTUNIDADES	0	18	0	525	543	1.2%
ISSSTE	5	67	19	2,425	2,516	5.6%
PRIVADA	7	41	55	1,260	1,363	3.0%
SEDENA	0	8	2	308	318	0.7%
SEMAR	3	11	3	311	328	0.7%
SSA	121	264	29	17,425	17,839	39.8%
PEMEX	0	0	0	6	6	0.0%
ESTATAL	5	9	2	949	965	2.2%
MUNICIPAL	2	1	0	325	328	0.7%
TOTAL	143	780	171	43,686	44,780	100.0%
	0.3%	1.7%	0.4%	97.6%	100.0%	

44,780	SOSPECHOSOS	22,599	CONFIRMADOS	50.5%
--------	-------------	--------	-------------	-------

0.3%	126	DE LOS REGISTROS SIN RESULTADO TIENEN UNA FECHA DE RECEPCION EN LABORATORIO
2.3%	1,020	SIN RECEPCION EN LABORATORIO Y SIN RESULTADO
2.6%	1,146	SIN REGISTRO DE RECEPCION EN LABORATORIO
0.3%	143	NO ADECUADAS
1.7%	780	RECHAZADAS
0.4%	171	NO RECIBIDAS
75.7%	37	TIENEN MAS DE 72 HORAS DE RECEPCION EN EL LABORATORIO
	28	CORRESPONDEN A REGISTROS CON MAS DE 7 DIAS DE TRANSITO

RESULTADO DEFINITIVO EN PLATAFORMA SISVER	
SARS-CoV-2	22,599
NEGATIVO	19,720
NO RECIBIDA	171
INF AH1N1 PMD	97
RECHAZADA	780
B	58
A H3	16
METAPNEUMOVIRUS	9
ENTEROV//RHINOVIRUS	25
CORONA OC43	2
NO ADECUADO	143
INF A	7
CORONA 229E	1
CORONA NL63	1
CORONA HKU1	1
VSR	2
ADENOVIRUS	1
PARAINFLUENZA 3	1
NO SUBTIPIFICADO	0

NUEVA NORMALIDAD



COVID-19 Sinaloa: Total de registros con toma de muestras en Plataforma SISVER.



INFORMACION AL DIA : martes, 10 de noviembre de 2020

SE TOMO MUESTRA PERO SIN RECEPCION EN LABORATORIO

Municipios	IMSS	IMSS- OPORTUN IDADES	ISSSTE	PRIVADA	SEDENA	SEMAR	SSA	PEMEX	ESTATAL	MUNICIPAL	TOTAL
AHOME	127	2	9	15	0	2	12	0	0	0	167
CHOIX	2	0	1	1	0	0	6	0	0	0	10
EL FUERTE	5	6	0	1	0	0	3	0	0	0	15
GUASAVE	108	0	1	11	0	0	8	0	0	0	128
SINALOA	4	0	0	1	0	0	0	0	0	0	5
ANGOSTURA	2	0	2	4	0	0	1	0	0	0	9
MOCORITO	0	0	1	0	0	0	3	0	0	0	4
SALVADOR ALVARADO	12	0	4	1	0	0	3	0	0	0	20
BADIRAGUATO	0	0	3	1	0	0	7	0	0	0	11
CULIACAN	240	0	183	81	2	0	58	0	4	0	568
NAVOLATO	28	0	5	0	0	0	4	0	0	0	37
COSALA	0	0	1	0	0	0	2	0	0	0	3
ELOTA	0	0	1	0	0	0	1	0	0	0	2
SAN IGNACIO	0	0	1	0	0	0	3	0	0	0	4
CONCORDIA	0	1	1	0	1	0	1	0	0	0	4
ESCUINAPA	1	0	0	0	0	0	5	0	0	0	6
MAZATLAN	37	5	4	33	9	3	34	0	0	0	125
ROSARIO	1	0	0	3	0	0	6	0	0	0	10
Total	567	14	217	152	12	5	157	0	4	0	1,128
Otro Estado	3	0	2	1	1	0	11	0	0	0	18

Municipios	REGISTROS SIN RESULTADO Y TIENEN FECHA DE RECEPCION EN LABORATORIO	TIENEN MAS DE 72 HORAS DE RECEPCION EN EL LABORATORIO Y SIN RESULTADO
AHOME	13	1
CHOIX	7	2
EL FUERTE	3	0
GUASAVE	1	1
SINALOA	0	0
ANGOSTURA	0	0
MOCORITO	3	0
SALVADOR ALVARAD	1	1
BADIRAGUATO	7	0
CULIACAN	71	24
NAVOLATO	4	0
COSALA	0	0
ELOTA	0	0
SAN IGNACIO	1	1
CONCORDIA	0	0
ESCUINAPA	0	0
MAZATLAN	14	6
ROSARIO	0	0
Total	125	36
Otro Estado	1	1

COVID-19 Sinaloa: Unidades de Salud con retraso en Dictaminación ó Confirmación de Defunciones Sospechosas a COVID-19 en Plataforma SISVER.



Información al día: martes, 10 de noviembre de 2020	
UNIDAD MEDICA	DEFUNCIONES PENDIENTES DE CONFIRMAR
HGR 1 CULIACAN	165
HGZMF 3 MAZATLAN	110
HGZMF 32 GUASAVE	44
LOS MOCHIS	32
CLINICA HOSPITAL CULIACAN S. A. DE C. V.	30
DR. M.CARDENAS DE LA VEGA	80
HOSPITAL CIVIL DE CULIACAN	14
HGSMF 30 GUAMUCHIL	14
HOSPITAL GENERAL LOS MOCHIS	0
HGZ 49 LOS MOCHIS	10
HOSPITAL MILITAR REGIONAL DE MAZATLAN, SIN.	8
HGZMF 28 COSTA RICA	6
HOSPITAL GENERAL CULIACAN	4
OPERADORA NUEVA CLINICA SANTA MARIA S.A DE C.V	3
MAZATLAN	5
CLINICA HOSPITAL MARIA DEL MAR	3
UMFH 22 EL DORADO	3
UMF 36 CULIACAN	2
UMF 56 PRADOS	2
UMF 35 CULIACAN	1
UMF 55 CULIACAN	1
HR FUERTE, EL	1
HOSPITAL ANGELES CULIACAN	1
UMF 46 CULIACAN	1
UMFH 11 VILLA JUAREZ	1
SANATORIO CEMSI CHAPULTEPEC	0
HOSPITAL MARINA MAZATLAN	0
HOSPITAL GENERAL ESCUINAPA	1
HGSMF 4 NAVOLATO	1
HR VILLA UNION	1
	544

COVID-19, SINALOA: DEFUNCIONES POR ASOCIACION Y DICTAMINACION CLINICA EPIDEMIOLOGICA

CLASIFICACION FINAL DEFUNCIONES	Información hasta: 10/11/2020			
	TOMA DE MUESTRA		TOTAL	TOTAL FINAL
	SI	NO		
CONFIRMADO POR LABORATORIO	3658	0	3,658	3,734
CONFIRMADO POR ASOCIACIÓN	14	36	50	
CONFIRMADO POR DICTAMINACIÓN	0	26	26	
INVALIDO	3	0	3	652
NO REALIZADO	104	0	104	
SOSPECHOSO	85	460	545	
NEGATIVO	1014	0	1,014	1,014
TOTAL GENERAL	4,878	522	5,400	5,400

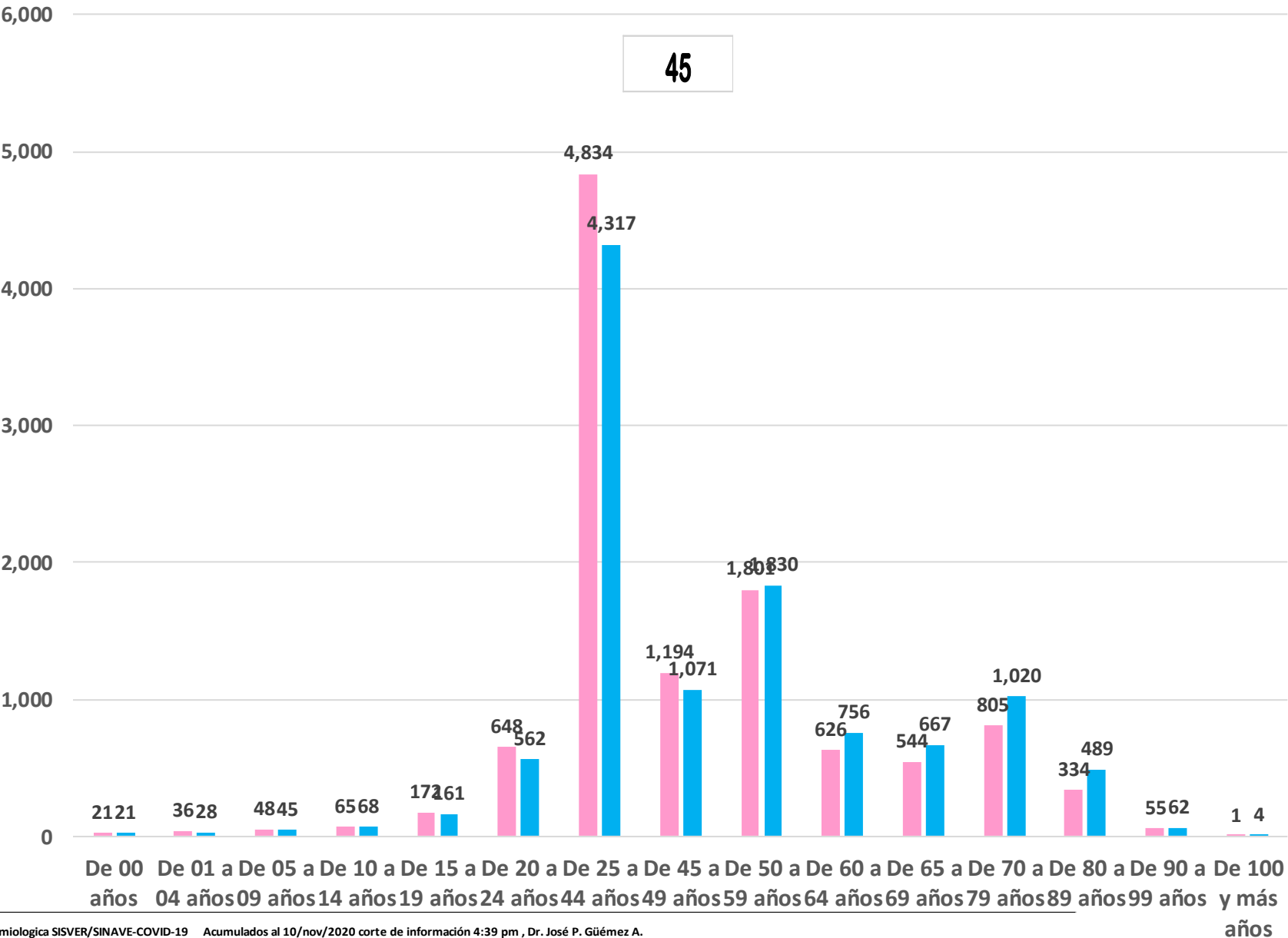
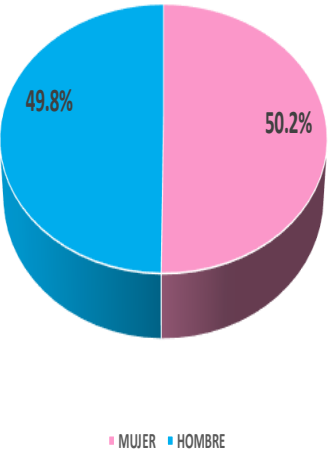
COVID-19

Casos Confirmados COVID-19, por Edad y Sexo



SALUD
SECRETARÍA DE SALUD

CASOS CONFIRMADOS SEGÚN SEXO



**NUEVA
NORMALIDAD**

22,285

**Confirmados
acumulados**



COVID-19 Sinaloa: Casos confirmados por edad y sexo

GRUPOS DE EDAD NOTIFICADOS EN PLATAFORMA POR COVID-19, SINALOA

Grupo de Edad	Sospechosos	%	CASOS (+) COVID-19	%	Defuncion	Letalidad	Hosp-COVID- 19	Indice de Hospitalizaci on	Tasa de Incidencia
De 00 años	296	0.59%	42	0.2%	1	2.4%	20	47.6%	83.6
De 01 a 04 años	384	0.8%	64	0.3%	1	1.6%	18	28.1%	31.4
De 05 a 09 años	411	0.82%	93	0.4%	3	3.2%	21	22.6%	35.3
De 10 a 14 años	511	1.0%	133	0.6%	4	3.0%	16	12.0%	48.9
De 15 a 19 años	1,129	2.25%	333	1.5%	3	0.9%	35	10.5%	120.5
De 20 a 24 años	3,408	6.8%	1,210	5.4%	14	1.2%	79	6.5%	447.1
De 25 a 44 años	21,664	43.21%	9,151	41.1%	227	2.5%	1,099	12.0%	998.6
De 45 a 49 años	4,981	9.9%	2,265	10.2%	218	9.6%	577	25.5%	1,147.4
De 50 a 59 años	7,547	15.05%	3,631	16.3%	667	18.4%	1,542	42.5%	1,113.1
De 60 a 64 años	2,589	5.2%	1,382	6.2%	458	33.1%	854	61.8%	1,132.0
De 65 a 69 años	2,148	4.28%	1,211	5.4%	505	41.7%	882	72.8%	468.2
De 70 a 79 años	3,272	6.5%	1,825	8.2%	985	54.0%	1,498	82.1%	
De 80 a 89 años	1,547	3.09%	823	3.7%	502	61.0%	703	85.4%	
De 90 a 99 años	242	0.5%	117	0.5%	70	59.8%	95	81.2%	
De 100 y más años	9	0.02%	5	0.0%	0	0.0%	2	40.0%	
Total general	50,138	100.0%	22,285	100.0%	3,658	16.4%	7,441	33.4%	706.0

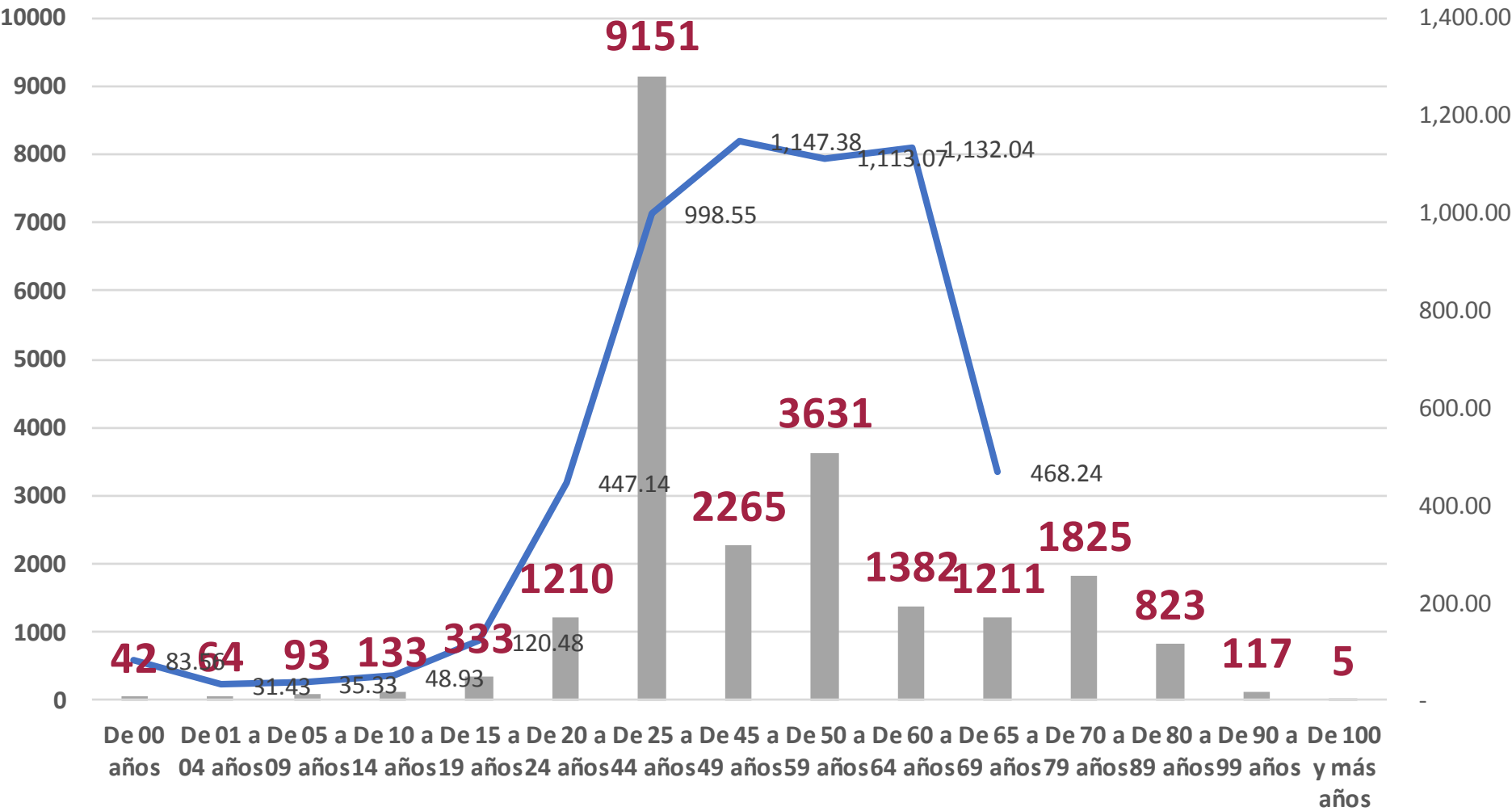
NUEVA
NORMALIDAD

Tasa de Letalidad Estatal
16.4%



COVID-19 Sinaloa: Casos confirmados por edad y sexo

Casos Notificados y Confirmados en el Estado de Sinaloa por Grupo de Edad en Plataforma COVID-19



NUEVA
NORMALIDAD

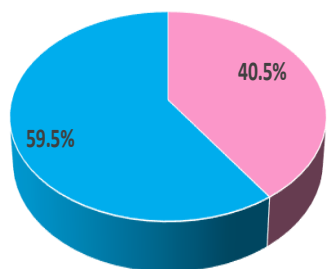
Tasa de Incidencia Estatal
705.96
Por 100 mil habt.



COVID-19 Sinaloa: Defunciones acumuladas por edad y sexo

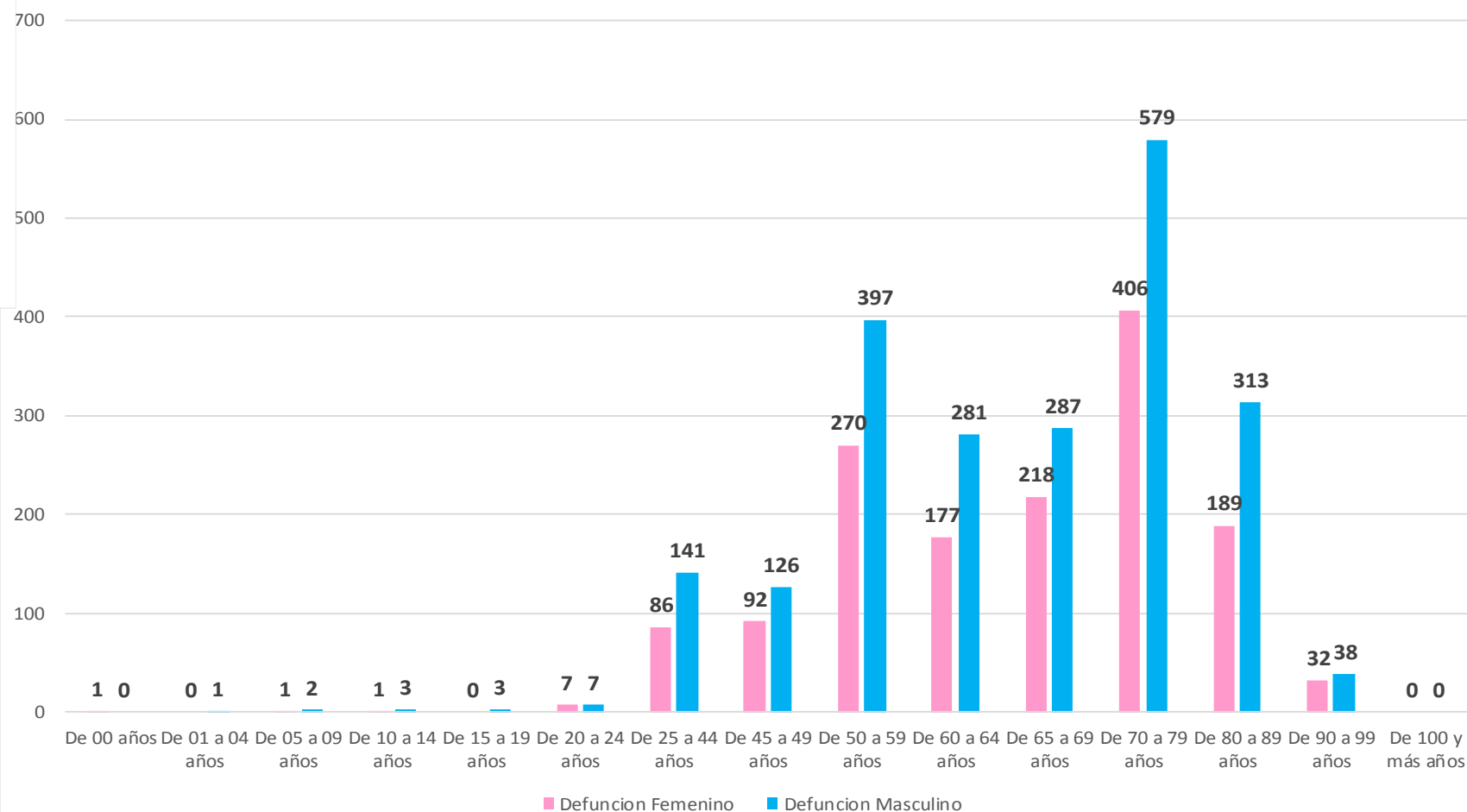
Mediana de edad: 67 años

DEFUNCIONES CONFIRMADAS SEGÚN SEXO



■ MUJER ■ HOMBRE

DEFUNCIONES DE CASOS CONFIRMADOS COVID-19, POR EDAD Y SEXO



**NUEVA
NORMALIDAD**

3,658

Defunciones



COVID-19 Sinaloa: Defunciones acumuladas por comorbilidad

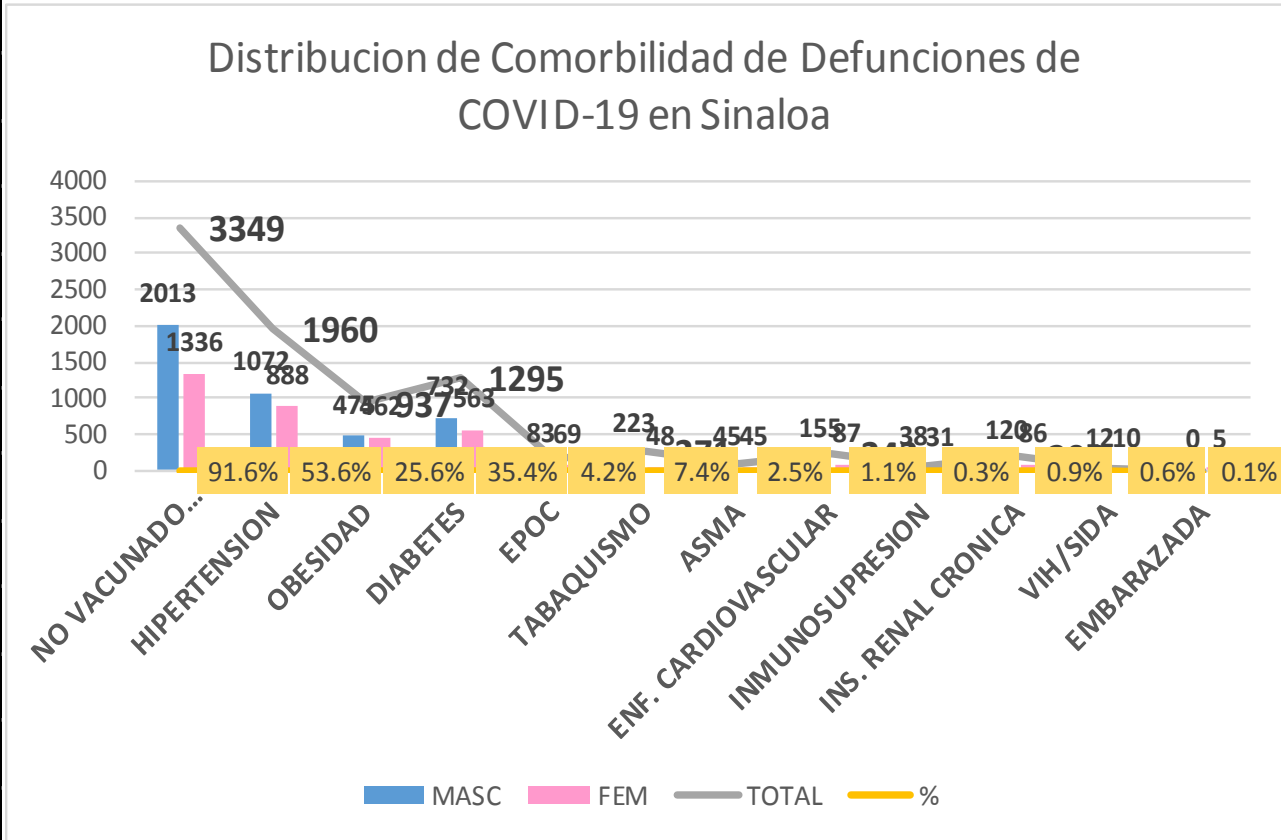
NUEVA
NORMALIDAD

3,658

Defunciones

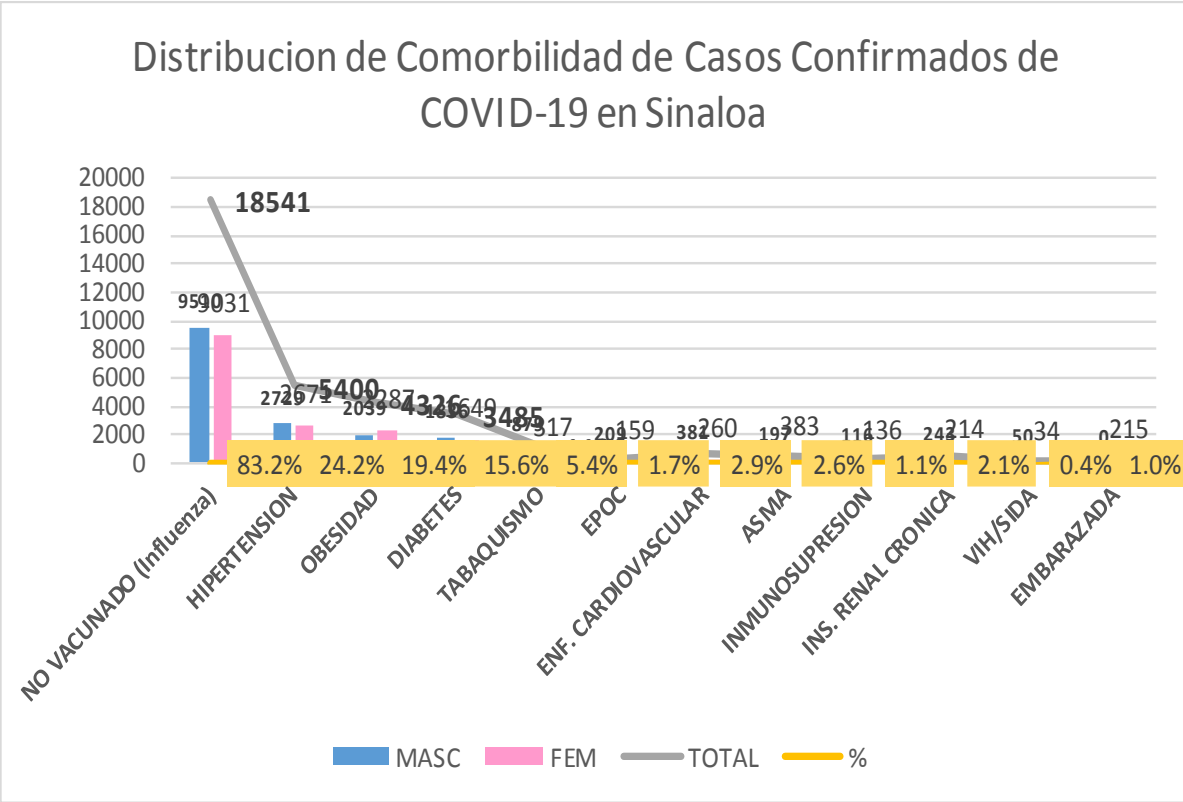


DEFUNCIONES				
3658	2178	1480		
COMORBILIDAD	MASC	FEM	TOTAL	%
NO VACUNADO (Influenza)	2013	1336	3349	91.6%
HIPERTENSION	1072	888	1960	53.6%
OBESIDAD	475	462	937	25.6%
DIABETES	732	563	1295	35.4%
EPOC	83	69	152	4.2%
TABAQUISMO	223	48	271	7.4%
ASMA	45	45	90	2.5%
ENF. CARDIOVASCULAR	155	87	242	1.1%
INMUNOSUPRESION	38	31	69	0.3%
INS. RENAL CRONICA	120	86	206	0.9%
VIH/SIDA	12	10	22	0.6%
EMBARAZADA	0	5	5	0.1%



COVID-19 Sinaloa: Casos Confirmados por comorbilidad

CASOS CONFIRMADOS				
	22284	11101	11183	
COMORBILIDAD	MASC	FEM	TOTAL	%
NO VACUNADO (Influenza)	9510	9031	18541	83.2%
HIPERTENSION	2729	2671	5400	24.2%
OBESIDAD	2039	2287	4326	19.4%
DIABETES	1836	1649	3485	15.6%
TABAQUISMO	879	317	1196	5.4%
EPOC	209	159	368	1.7%
ENF. CARDIOVASCULAR	381	260	641	2.9%
ASMA	197	383	580	2.6%
INMUNOSUPRESION	116	136	252	1.1%
INS. RENAL CRONICA	243	214	457	2.1%
VIH/SIDA	50	34	84	0.4%
EMBARAZADA	0	215	215	1.0%



NUEVA
NORMALIDAD

Confirmados
acumulados

22,285



COVID-19 Sinaloa: Confirmados y Defunciones acumuladas por Institución

CONFIRMADOS POR INSTITUCION EN PLATAFORMA POR COVID-19, SINALOA				
Institucion	Notificados	Confirmados	%	Defunciones
SSA	18,522	7,999	35.9%	784
IMSS	23,990	10,949	49.1%	2,084
IMSS_PR	564	269	1.2%	32
ISSSTE	3,420	1,412	6.3%	486
PEMEX	0	0	0.0%	0
Privados	1,473	491	2.2%	71
SEDENA	404	201	0.9%	34
SEMAR	448	176	0.8%	29
Servicios Estatales	990	580	2.6%	123
Servicios Municipales	327	208	0.9%	15
Universitarios	0	0	0.0%	0
Cruz Roja	0	0	0.0%	0
DIF	0	0	0.0%	0
Total	50,138	22,285	100.0%	3,658

CLASIFICACION DE DEFUNCIONES CONFIRMADAS, NEGATIVAS Y SOSPECHOSAS EN PLATAFORMA COVID-19, SINALOA, AL DIA DE HOY:			
Institucion	Defunciones Positivas a COVID-19	Defunciones NEGATIVAS a COVID-19	Defunciones SOSPECHOSAS a COVID-19***
SSA	784	172	5
IMSS	2,084	671	361
IMSS_PR	32	14	2
ISSSTE	486	100	117
PEMEX	0	0	0
Privados	71	7	38
SEDENA	34	8	8
SEMAR	29	4	0
Servicios Estatales	123	19	14
Servicios Municipales	15	0	0
Universitarios	0	0	0
Cruz Roja	0	0	0
DIF	0	0	0
Total	3,658	995	545

*** PENDIENTES DE DICTAMINAR

**NUEVA
NORMALIDAD**

3,658

Defunciones



COVID-19 Sinaloa: Tipo de Paciente por Evolución Hospitalaria

TIPO DE PACIENTE REG. CONFIRMADO POR COVID-19, SINALOA

TIPO DE PACIENTE CONFIRMADO POR COVID-19, SINALOA POR EVOLUCION DE GRAVEDAD AL 10/nov/2020		
EVOLUCION HOSPITAL	Casos	%
AMBULATORIO	14844	66.6%
HOSPITALIZADO	7441	33.4%
	22285	100.0%

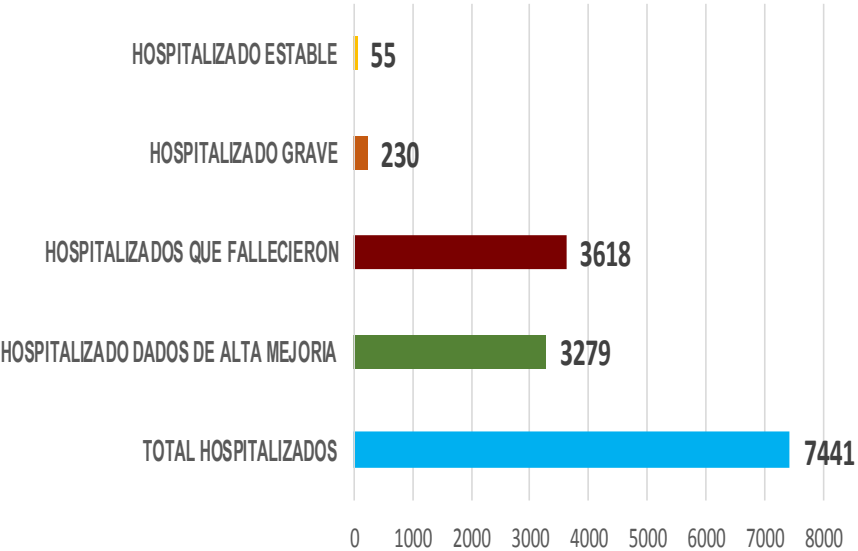
TIPO DE PACIENTE HOSPITALIZADOS Y CONFIRMADO POR COVID-19, SINALOA

TOTAL HOSPITALIZADOS	7441	%
HOSPITALIZADO DADOS DE ALTA MEJORIA	3279	44.1%
HOSPITALIZADOS QUE FALLECIERON	3618	48.6%
HOSPITALIZADO GRAVE	230	3.1%
HOSPITALIZADO ESTABLE	55	0.7%

NUEVA NORMALIDAD



Tipo de paciente Hospitalizado y Confirmado por COVID-19



Casos Hospitalizados Intubados y Positivos a SARS-Cov-2

Total de Casos Intubados	1285	100.0%
Total de Intubados No Grave	1	0.1%
Total de Intubados Grave	25	1.9%
Total de Intubados con Alta Mejor	203	15.8%
Total de Intubados Fallecidos	1037	80.7%
Total de Intubados Alta Traslado	10	0.8%



COVID-19 Sinaloa: Casos confirmados y Defunciones por Ocupación

NUEVA
NORMALIDAD

3,658

Defunciones

Confirmados
acumulados

22,285



OCUPACIÓN	ESTATAL	
	CASOS CONFIRMADOS COVID-19	DEFUNCIONES COVID-19 ESTATAL
OTROS TRABAJADORES DE LA SALUD	1278	11
MEDICOS	1229	35
ENFERMERAS	1886	10
DENTISTAS	51	1
LABORATORISTAS	111	1
OTROS PROFESIONISTAS	498	26
ESTUDIANTES	700	15
JUBILADO / PENSIONADO	1750	870
GERENTES O PROPIETARIOS DE EMPRESAS O NEGOCIOS	97	14
HOGAR	3486	1068
COMERCIANTES DE MERCADOS FIJOS O AMBULANTES	353	72
CHOFERES	186	39
MAESTROS	301	29
CAMPESINOS	234	83
OBREROS	144	36
OTROS	2783	414
DESEMPLEADOS	1298	459
EMPLEADOS	5899	475

22284

3658

16.4%

DEFUNCIONES EN PERSONAL DELA SALUD POR GRUPO DE EDAD CON SARS-Cov2							
DEFUNCIONES POR GRUPO DE EDAD CON SARS- Cov2	MEDICOS	ENFERME RAS	OTROS TRABAJA DORES DE LA SALUD	LABORATO RISTAS	DENTISTAS	Total	%
De 20 a 24 años	0	0	0	0	0	0	0.0%
De 25 a 44 años	5	3	0	0	0	8	13.8%
De 45 a 49 años	3	1	1	0	0	5	8.6%
De 50 a 59 años	6	4	5	1	0	16	27.6%
De 60 a 64 años	9	1	0	0	0	10	17.2%
De 65 a 69 años	7	0	2	0	1	10	17.2%
De 70 a 79 años	4	0	2	0	0	6	10.3%
De 80 a 89 años	1	1	1	0	0	3	5.2%
De 90 a 99 años	0	0	0	0	0	0	0.0%
De 100 y más años	0	0	0	0	0	0	0.0%
Total general	35	10	11	1	1	58	100.0%

60.3% 17.2% 19.0% 1.7% 1.7% 100.0%

COVID-19 Sinaloa: Casos confirmados en personal de la salud por Municipio

NUEVA
NORMALIDAD

3,658

Defunciones

Confirmados
acumulados

22,285



CASOS CONFIRMADOS SARS-Cov2 EN PERSONALDE LASALUD POR MUNICIPIO							
Municipios	MEDICOS	ENFERMERAS	OTROS TRABAJADORES DE LA SALUD	LABORATORISTAS	DENTISTAS	Total	%
AHOME	211	354	262	22	4	853	18.7%
CHOIX	3	3	4	0	0	10	0.2%
EL FUERTE	10	24	17	2	0	53	1.2%
GUASAVE	101	211	96	11	3	422	9.3%
SINALOA	9	15	6	1	0	31	0.7%
ANGOSTURA	11	16	1	2	0	30	0.7%
MOCORITO	3	4	1	0	0	8	0.2%
SALVADOR ALVARADO	46	58	22	3	0	129	2.8%
BADIRAGUATO	2	2	1	0	0	5	0.1%
CULIACÁN	567	734	568	44	30	1943	42.6%
NAVOLATO	19	92	35	1	2	149	3.3%
COSALÁ	8	4	2	0	1	15	0.3%
ELOTA	4	2	2	0	0	8	0.2%
SAN IGNACIO	0	0	0	0	0	0	0.0%
CONCORDIA	2	2	1	0	0	5	0.1%
ESCUINAPA	23	51	23	1	1	99	2.2%
MAZATLÁN	199	307	234	24	10	774	17.0%
ROSARIO	6	7	2	0	0	15	0.3%
Total	1224	1886	1277	111	51	4549	99.7%
Otro Estado	8	2	2	0	0	12	0.3%

COVID-19 Sinaloa: Casos confirmados en personal de la salud por Institución y Grupo de Edad

CASOS CONFIRMADOS SARS-Cov2 EN PERSONAL DE LA SALUD POR INSTITUCION							
INSTITUCION	MEDICOS	ENFERMERAS	OTROS TRABAJADORES DE LA SALUD	LABORATORISTAS	DENTISTAS	Total	%
SSA	499	619	446	35	34	1633	35.9%
IMSS	507	985	692	55	11	2250	49.4%
IMSS_PR	34	31	22	2	1	90	2.0%
ISSSTE	73	154	57	9	3	296	6.5%
PEMEX	0	0	0	0	0	0	0.0%
Privados	35	21	14	5	0	75	1.6%
SEDENA	2	4	6	1	0	13	0.3%
SEMAR	7	18	5	2	2	34	0.7%
*Servicios	59	43	24	2	0	128	2.8%
**Servicios	13	11	12	0	0	36	0.8%
Universitaria	0	0	0	0	0	0	0.0%
Cruz Roja	0	0	0	0	0	0	0.0%
DIF	0	0	0	0	0	0	0.0%
TOTAL	1229	1886	1278	111	51	4555	100.0%

*Servicios Estatales (Hosp. Civil Culiacan)

**Servicios Municipales (Hosp. Maza de Juarez Mazatlan)

CASOS CONFIRMADOS SARS-Cov2 EN PERSONAL DE LA SALUD POR GRUPO DE EDAD							
GRUPO DE EDAD EN PERSONAL DE LA SALUD CON COVID-19	MEDICOS	ENFERMERAS	OTROS TRABAJADORES DE LA SALUD	LABORATORISTAS	DENTISTAS	Total	%
De 20 a 24 años	66	95	70	4	1	236	5.2%
De 25 a 44 años	771	1316	817	64	28	2996	65.8%
De 45 a 49 años	118	246	176	14	6	560	12.3%
De 50 a 59 años	161	204	171	24	12	572	12.6%
De 60 a 64 años	70	15	20	4	2	111	2.4%
De 65 a 69 años	29	5	11	0	2	47	1.0%
De 70 a 79 años	10	3	10	0	0	23	0.5%
De 80 a 89 años	4	1	1	1	0	7	0.2%
De 90 a 99 años	0	1	0	0	0	1	0.0%
De 100 y más años	0	0	0	0	0	0	0.0%
Total general	1229	1886	1276	111	51	4553	100.0%

NUEVA NORMALIDAD

3,658

Defunciones

Confirmados acumulados

22,285





SERVICIOS DE SALUD DE SINALOA

SUBDIRECCIÓN DE VIGILANCIA EPIDEMIOLÓGICA

Situación de la Notificación de Casos y Defunciones en las Diferentes Unidades de Salud

CLUES	INSTIT	NOMBRE DE LA UNIDAD	Notificados	Confirmados	Defunciones Positivas a Sars-CoV-2
SLSSA000024	SSA	HOSPITAL GENERAL LOS MOCHIS	1108	575	211
SLSSA000963	SSA	HOSPITAL INTEGRAL CHOIX	14	7	0
SLSSA002573	SSA	HOSPITAL INTEGRAL VALLE DEL CARRIZO	0	0	0
SLSSA001255	SSA	HOSPITAL GENERAL GUASAVE	417	270	90
SLSSA002136	SSA	HOSPITAL INTEGRAL DE SINALOA DE LEYVA	0	0	0
SLSSA000193	SSA	HOSPITAL INTEGRAL ANGOSTURA	26	19	0
SLSSA001716	SSA	HOSPITAL INTEGRAL MOCORITO	35	16	1
SLSSA018113	SSA	HOSPITAL GENERAL DE GUAMUCHIL	578	326	57
SLSSA000246	SSA	HOSPITAL INTEGRAL BADIRAGUATO	241	106	0
SLSSA000666	SSA	HOSPITAL GENERAL CULIACÁN	2046	858	246
SLSSA002491	SSA	HOSPITAL INTEGRAL NAVOLATO	96	36	0
SLSSA017582	SSA	HOSPITAL INTEGRAL VALLE DE SAN LORENZO	2	0	0
SLSSA018265	SSA	HOSPITAL GENERAL EL DORADO	235	74	2
SLSSA000572	SSA	HOSPITAL INTEGRAL COSALA	191	55	1
SLSSA017570	SSA	HOSPITAL INTEGRAL SAN IGNACIO	1	0	0
SLSSA017594	SSA	HOSPITAL GENERAL LA CRUZ	21	6	0
SLSSA000473	SSA	HOSPITAL INTEGRAL CONCORDIA	27	14	1
SLSSA001873	SSA	HOSPITAL INTEGRAL DE EL ROSARIO	155	75	2
SLSSA002585	SSA	HOSPITAL GENERAL DE MAZATLÁN	579	371	142
SLSSA018253	SSA	HOSPITAL GENERAL ESCUINAPA	398	227	24

TOTAL DE CASOS COVID-19 NOTIFICADOS EN MPIO. DE CULIACAN				13204	5541	1466
				Notificados	Confirmados	Defunciones (Positivas a SARS-CoV-2)
MUNICIPIO	CLUES	INSTIT	NOMBRE DE LA UNIDAD			
CULIACÁN	SLIMS000131	IMSS	HGR 1 CULIACÁN	4642	2271	746
CULIACÁN	SLIMS000184	IMSS	HGZMF 28 COSTA RICA	820	287	57
CULIACÁN	SLIST000073	ISSSTE	C.M.F. CULIACAN	2	0	0
CULIACÁN	SLIST000085	ISSSTE	DR. MANUEL CARDENAS DE LA VEGA	2386	848	268
CULIACÁN	SLSME000016	SME	HOSPITAL CIVIL DE CULIACÁN	992	581	123
CULIACÁN	SLSMP000365	SMP	CLÍNICA DE REHABILITACIÓN Y ESPECIALIDADES	43	21	1
CULIACÁN	SLSMP000370	SMP	CLÍNICA HOSPITAL CULIACÁN S. A. DE C. V.	245	15	8
CULIACÁN	SLSMP000394	SMP	SANATORIO CEMSI CHAPULTEPEC	48	2	0
CULIACÁN	SLSMP000411	SMP	SANATORIO BATIZ RAMOS	3	1	0
CULIACÁN	SLSMP000440	SMP	OPERADORA NUEVA CLÍNICA SANTA MARÍA S.A DE	83	6	3
CULIACÁN	SLSMP000534	SMP	HOSPITAL ÁNGELES CULIACÁN	664	247	0
CULIACÁN	SLSSA017606	SSA	HOSPITAL DE LA MUJER	308	74	1
CULIACÁN	SLSSA018265	SSA	HOSPITAL GENERAL EL DORADO	235	74	2
CULIACÁN	SLSME000021	SME	-HOSPITAL PEDIATRICO	6	2	0
CULIACÁN	SLSSA002556	SSA	HOSPITAL PEDIATRICO DE SINALOA	603	201	4
CULIACÁN	SLSMP002815	SMP	MEDICA DE LA CIUDAD	78	53	7
CULIACÁN	SLSSA000666	SSA	HOSPITAL GENERAL CULIACÁN	2046	858	246



SERVICIOS DE SALUD DE SINALOA

SUBDIRECCIÓN DE VIGILANCIA EPIDEMIOLÓGICA

Situación de la OCUPACION HOSPITALARIA en los Municipios

Municipios	CAMAS COVID	Casos Acumula dos	Defuncio nes Acumula das	Hospitaliza dos Según Plataforma SISVER	10-oct-20	11-oct-20	12-oct-20	13-oct-20	14-oct-20	15-oct-20	16-oct-20	17-oct-20	18-oct-20	19-oct-20	20-oct-20	21-oct-20	22-oct-20	23-oct-20	24-oct-20	25-oct-20	26-oct-20	27-oct-20	28-oct-20	29-oct-20	30-oct-20	31-oct-20	01-nov-20	02-nov-20	03-nov-20	04-nov-20	05-nov-20	06-nov-20	07-nov-20	08-nov-20						
					PORCENTAJE DE OCUPACION HOSPITALARIA -SINALOA-																																			
AHOME	188	3,003	689	1,259	28%	19%	18%	20%	22%	22%	22%	23%	23%	23%	23%	23%	25%	27%	24%	25%	25%	27%	27%	24%	25%	27%	27%	25%	25%	23%	23%	20%	21%							
CHOIX	3	61	7	22	0%	0%	0%	0%	0%	0%	0%	0%	0%	0%	0%	0%	0%	0%	0%	0%	0%	0%	0%	0%	0%	0%	0%	0%	0%	0%	0%	0%	0%							
EL FUERTE	0	292	78	143	0%	0%	0%	0%	0%	0%	0%	0%	0%	0%	0%	0%	0%	0%	0%	0%	0%	0%	0%	0%	0%	0%	0%	0%	0%	0%	0%	0%	0%							
GUASAVE	180	3,042	437	883	14%	14%	14%	13%	14%	14%	14%	14%	14%	14%	13%	12%	12%	13%	11%	11%	11%	11%	12%	12%	10%	9%	10%	10%	10%	8%	8%	9%	9%							
SINALOA	3	318	42	87	0%	0%	0%	0%	0%	0%	0%	0%	0%	0%	0%	0%	0%	0%	0%	0%	0%	0%	0%	0%	0%	0%	0%	0%	0%	0%	0%	0%	0%							
ANGOSTURA	3	309	74	176	0%	0%	0%	0%	0%	0%	0%	0%	0%	0%	0%	0%	0%	0%	0%	0%	0%	0%	0%	0%	0%	0%	0%	0%	0%	0%	0%	0%	0%							
MOCORITO	3	121	37	76	0%	0%	0%	0%	0%	0%	0%	0%	0%	0%	0%	0%	0%	0%	0%	0%	0%	0%	0%	0%	0%	0%	0%	0%	0%	0%	0%	0%	0%							
SALVADOR ALVARADO	64	787	137	344	17%	16%	19%	17%	14%	16%	20%	22%	22%	22%	25%	31%	25%	33%	23%	25%	22%	27%	27%	23%	27%	28%	27%	28%	28%	22%	22%	16%	14%							
BADIRAGUATO	3	135	15	26	0%	0%	0%	0%	0%	0%	0%	0%	0%	0%	0%	0%	0%	0%	0%	0%	0%	0%	0%	0%	0%	0%	0%	0%	0%	0%	0%	0%	0%							
CULIACAN	491	9,138	1293	2,602	39%	37%	38%	40%	41%	41%	40%	40%	40%	39%	41%	41%	46%	46%	45%	44%	44%	43%	43%	42%	42%	42%	42%	41%	42%	38%	38%	38%	38%							
NAVOLATO	3	691	129	243	0%	0%	0%	0%	0%	0%	0%	0%	0%	0%	0%	0%	0%	0%	0%	0%	0%	0%	0%	0%	0%	0%	0%	0%	0%	0%	0%	0%	0%							
COSALA	3	68	4	10	0%	0%	0%	0%	0%	0%	0%	0%	0%	0%	0%	0%	0%	0%	0%	0%	0%	0%	0%	0%	0%	0%	0%	0%	0%	0%	0%	0%	0%							
ELOTA	15	56	13	34	0%	0%	0%	0%	0%	0%	0%	0%	0%	0%	0%	0%	0%	0%	0%	0%	0%	0%	0%	0%	0%	0%	0%	0%	0%	0%	0%	0%	0%							
SAN IGNACIO	3	48	12	20	0%	0%	0%	0%	0%	0%	0%	0%	0%	0%	0%	0%	0%	0%	0%	0%	0%	0%	0%	0%	0%	0%	0%	0%	0%	0%	0%	0%	0%							
CONCORDIA	3	56	19	27	0%	0%	0%	0%	0%	0%	0%	0%	0%	0%	0%	0%	0%	0%	0%	0%	0%	0%	0%	0%	0%	0%	0%	0%	0%	0%	0%	0%	0%							
ESCUINAPA	80	313	56	138	3%	3%	1%	3%	3%	5%	4%	4%	4%	4%	4%	4%	1%	4%	1%	1%	3%	3%	1%	1%	3%	3%	3%	3%	3%	3%	3%	3%	3%							
MAZATLAN	271	3,906	578	1,319	23%	24%	23%	41%	21%	22%	22%	23%	21%	21%	20%	20%	20%	19%	16%	18%	17%	17%	18%	17%	16%	16%	18%	18%	17%	18%	18%	21%	21%							
ROSARIO	3	143	25	67	0%	0%	0%	0%	0%	0%	0%	0%	0%	0%	0%	0%	0%	0%	0%	0%	0%	0%	0%	0%	0%	0%	0%	0%	0%	0%	0%	0%	0%							
Total	1319	22,487	3645	7,476	26%	24%	25%	25%	26%	26%	26%	26%	26%	25%	26%	26%	28%	28%	26%	27%	26%	26%	26%	25%	25%	26%	26%	25%	25%	24%	24%	24%	24%							



SERVICIOS DE SALUD DE SINALOA
SUBDIRECCIÓN DE VIGILANCIA EPIDEMIOLÓGICA

REPORTES POR JURISDICCION SANITARIA

PLATAFORMA SISVER

COVID-19 Sinaloa: Casos y Defunciones JURISDICCION MOCHIS



SALUD
SECRETARÍA DE SALUD

**NUEVA
NORMALIDAD**

774

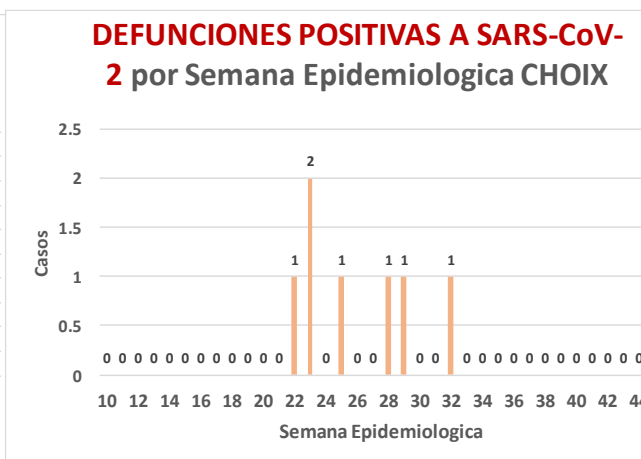
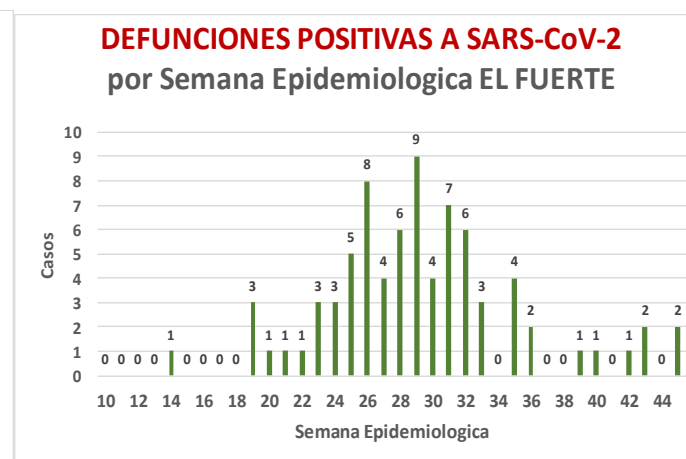
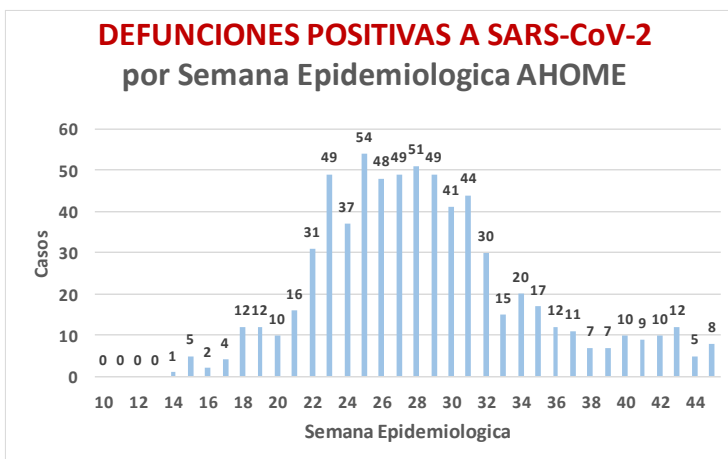
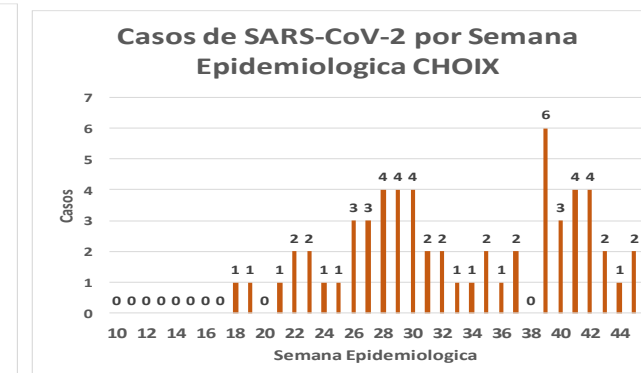
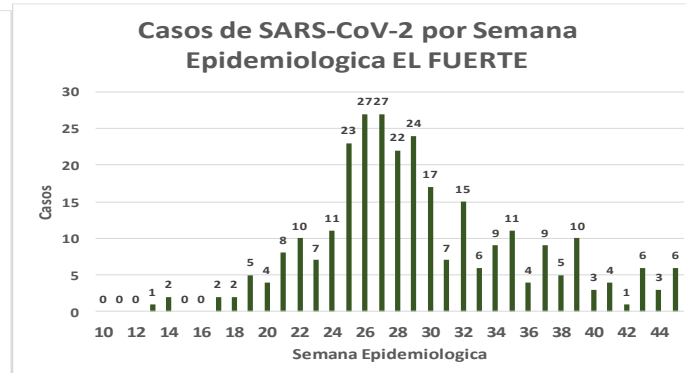
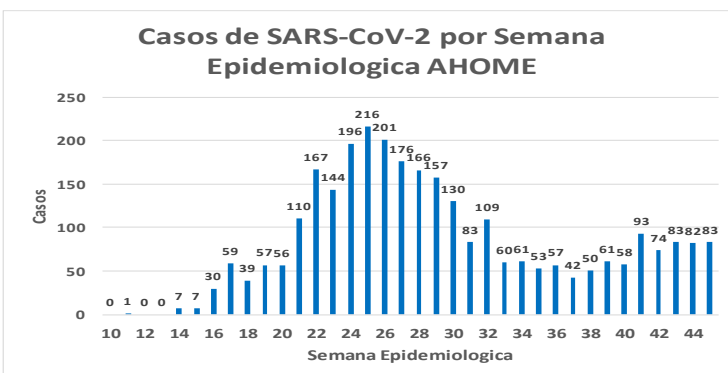
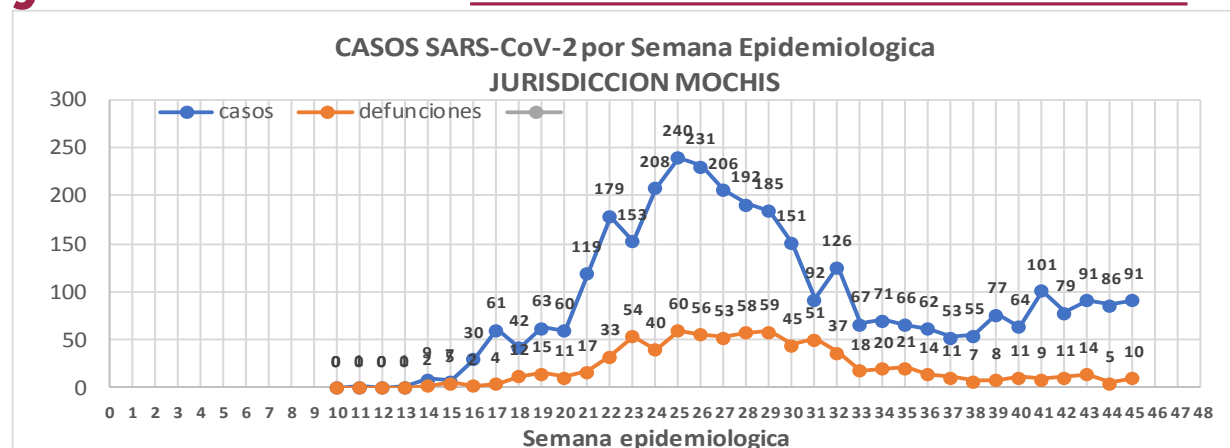
**Defunciones
Jurisdicción
Mochis**



Datos actualizados al **martes, 10 de noviembre de 2020**

JURISDICCION SANITARIA	Casos Acum. SARS-CoV-2*	%
Jurisd. No. 1 Mochis	3334	100.0%
AHOME	2982	89.4%
CHOIX	61	1.8%
EL FUERTE	291	8.7%

* Municipio de residencia



COVID-19 Sinaloa: Muestreo de Casos JURISDICCION MOCHIS



NUEVA
NORMALIDAD

774

Defunciones
Jurisdicción
Mochis



JURISDICCION No. 1 , MOCHIS						
INSTITUCION	NO ADECUADO	RECHAZADA	NO RECIBIDA	SOSPECHOSOS	TOTAL CON MUESTRA	% SOSPECHOSOS
IMSS	0	44	10	3,337	3,391	48.9%
IMSS-OPORTUNIDADES	0	5	0	286	291	4.2%
ISSSTE	1	7	0	410	418	6.0%
PRIVADA	1	1	0	112	114	1.6%
SEDENA	0	0	0	5	5	0.1%
SEMAR	3	3	1	129	136	2.0%
SSA	31	6	0	2,541	2,578	37.2%
PEMEX	0	0	0	0	0	0.0%
ESTATAL	0	0	0	3	3	0.0%
MUNICIPAL	0	1	0	0	1	0.0%
TOTAL	36	67	11	6,823	6,937	100.0%
	0.5%	1.0%	0.2%	98.4%	100.0%	

RESULTADO DEFINITIVO EN PLATAFORMA SISVER; JUR MOCHIS	
SARS-CoV-2	3356
NEGATIVO	3197
NO RECIBIDA	11
INF AH1N1 PMD	53
RECHAZADA	67
B	15
A H3	1
METAPNEUMOVIRUS	3
ENTEROV//RHINOVIRUS	2
CORONA OC43	0
NO ADECUADO	36
INF A	3
CORONA 229E	0
CORONA NL63	0
CORONA HKU1	0
VSR	1
ADENOVIRUS	0
PARAINFLUENZA 3	0
NO SUBTIPIFICADO	0

INFORMACION AL DIA : martes, 10 de noviembre de 2020

SE TOMO MUESTRA PERO SIN RECEPCION EN LABORATORIO											
Municipios	IMSS	IMSS-OPORTUNIDADES	ISSSTE	PRIVADA	SEDENA	SEMAR	SSA	PEMEX	ESTATAL	MUNICIPAL	TOTAL
AHOME	127	2	9	15	0	2	12	0	0	0	167
CHOIX	2	0	1	1	0	0	6	0	0	0	10
EL FUERTE	5	6	0	1	0	0	3	0	0	0	15
TOTAL JURISDICCION	134	8	10	17	0	2	21	0	0	0	192

COVID-19 Sinaloa: Informe ejecutivo: JURISDICCION MOCHIS



SALUD
SECRETARÍA DE SALUD

Unidades de Salud que han reportado en SISVER

MUNICIPIO	CLUES	SECTOR	UNIDAD	Defunciones en la Semana Epidemiológica			Total Defunciones Asociadas a SarsCov-2	Casos confirmados en la Semana Epidemiológica			Total de Casos Confirmados	Tasa letalidad X 100 (D/G)*100	Lugar Letalidad	PRUEBAS REALIZADAS en la Sem Epidemiológica			INDICE DE POSITIVIDAD	Lugar de Índice de POSITIVIDAD
				SEM EPI NUM-44	SEM EPI NUM-45	Aumento		SEM EPI NUM-44	SEM EPI NUM-45	Aumento				SEM EPI NUM-44	SEM EPI NUM-45	Aumento		
AHOME	SLSMP000831	PRIVADA	CLINICA ANGELES	0	0	0	0	0	0	0	1	0.00	12	0	0	0	-	-
AHOME	SLSMP000032	PRIVADA	CLINICA SANTA MARIA	0	0	0	0	0	0	0	1	0.00	12	0	0	0	-	-
AHOME	SLIMS000015	IMSS	HGP 2 LOS MOCHIS	1	0	-1	3	1	0	-1	68	4.41	8	2	0	-2	-	-
AHOME	SLIMS000020	IMSS	HGZ 49 LOS MOCHIS	5	8	3	481	14	30	16	1,282	37.52	3	29	48	19	62.50	2
AHOME	SLSMP000114	PRIVADA	HOSPITAL FATIMA	0	0	0	22	0	0	0	58	37.93	2	0	0	0	-	-
AHOME	SLSMP000155	PRIVADA	HOSPITAL GENERAL CENTRO MEDICO DE LOS MOCHIS	0	0	0	2	0	0	0	3	66.67	1	0	0	0	-	-
AHOME	SLSSA000024	SSA	HOSPITAL GENERAL LOS MOCHIS	0	0	0	211	15	10	-5	575	36.70	5	31	30	-1	33.33	4
AHOME	SLIST000015	ISSSTE	LOS MOCHIS	0	0	0	117	9	4	-5	313	37.38	4	13	14	1	28.57	6
AHOME	SLSSA000036	SSA	LOS MOCHIS	0	0	0	0	0	0	0	0	-	-	0	0	0	-	-
AHOME	SLSSA017332	SSA	OFICINAS JURISDICCIONALES	0	0	0	2	8	10	2	479	0.42	11	59	87	28	11.49	8
AHOME	SLSMP000061	PRIVADA	SALUD INTEGRAL SINALOENSE C.S.	0	0	0	4	0	1	1	14	28.57	7	1	1	0	100.00	1
AHOME	SLSMA000010	SEMAR	SANATORIO NAVAL DE TOPOLOBAMPO	0	0	0	1	3	4	1	78	1.28	10	8	9	1	44.44	3
AHOME	SLIMS000085	IMSS	UMF 5 TOPOLOBAMPO	0	0	0	0	0	0	0	6	0.00	12	0	0	0	-	-
AHOME	SLIMS000032	IMSS	UMF 37 LOS MOCHIS	0	0	0	8	35	34	-1	483	1.66	9	105	133	28	25.56	7
AHOME	SLIMS000044	IMSS	UMFH 6 AHOME	0	0	0	0	0	0	0	2	0.00	12	1	0	-1	-	-
AHOME	SLIMS000073	IMSS	UMFH 13 SAN MIGUEL	0	0	0	1	0	1	1	3	33.33	6	0	3	3	33.33	4
AHOME	SLIMS000476	IMSS	UMFH 33 EL CARRIZO	0	0	0	0	0	0	0	0	-	-	0	0	0	-	-
AHOME	SLIMS000061	IMSS	UMFH 7 HIGUERA	0	0	0	0	0	0	0	6	0.00	12	0	0	0	-	-
TOTAL MPIO. AHOME				6	8	2	852	85	94	9	3372	25.27		249	325	76	28.92	

CHOIX	SLSSA018352	SSA	CENTRO DE SALUD CHOIX	0	0	0	0	1	2	1	21	0.00	1	2	6	4	33.33	4
CHOIX	SLSSA000963	SSA	HOSPITAL INTEGRAL CHOIX	0	0	0	0	0	0	0	7	0.00	1	0	0	0	-	-
TOTAL MPIO. CHOIX				0	0	0	0	1	2	1	28	0.00		2	6	4	33.33	

EL FUERTE	SLIMO000576	IMSS-OPC	HR FUERTE, EL	0	1	1	22	1	4	3	159	13.84	2	1	7	6	57.14	-
EL FUERTE	SLIMS000266	IMSS	UMF 14 SANTA ROSA	0	0	0	1	0	0	0	2	50.00	1	0	0	0	-	-
EL FUERTE	SLIMS000522	IMSS	UMF 43 SAN BLAS	0	0	0	0	0	0	0	1	0.00	3	0	0	0	-	-
TOTAL MPIO. EL FUERTE				0	1	1	23	1	4	3	162	14.20		1	7	6	57.14	

TOTAL JURISDICCION 1, MOCHIS

6

9

3

875

87

100

13

3,562

24.56

252

338

86

29.59

NUEVA NORMALIDAD

INDICE DE POSITIVIDAD
29.59

TASA DE LETALIDAD
24.56

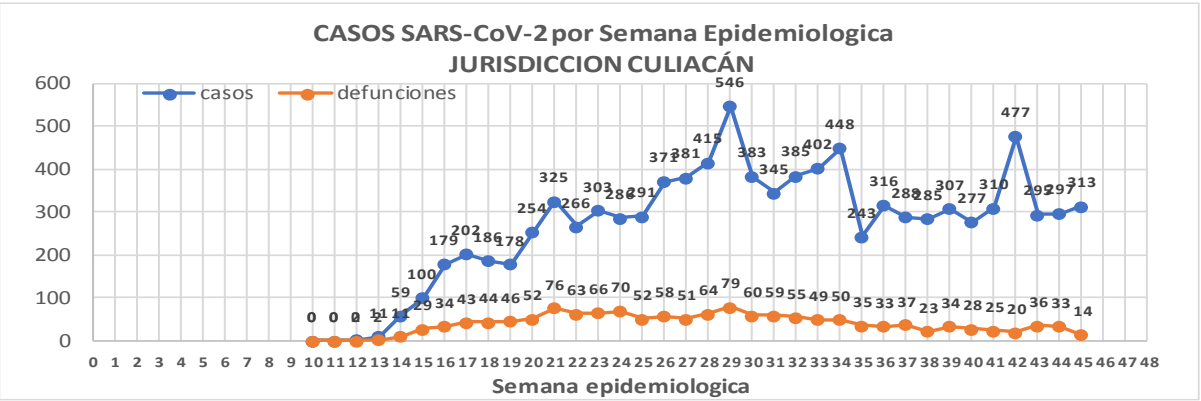


COVID-19 Sinaloa: Casos y Defunciones JURISDICCIÓN CULIACÁN

Datos actualizados al martes, 10 de noviembre de 2020

JURISDICCION SANITARIA	Casos Acum. SARS-CoV-2*	%
Jurisd. No. 4 Culiacán	9829	100.0%
BADIRAGUATO	135	1.4%
CULIACAN	9009	91.7%
NAVOLATO	685	7.0%

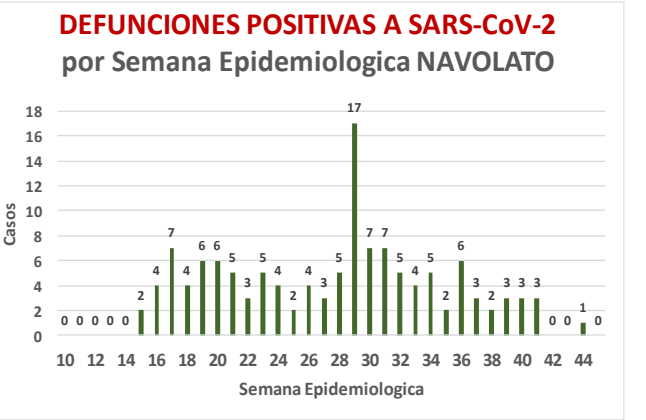
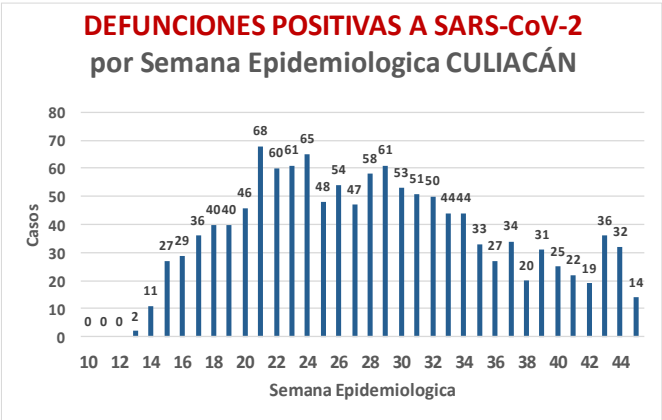
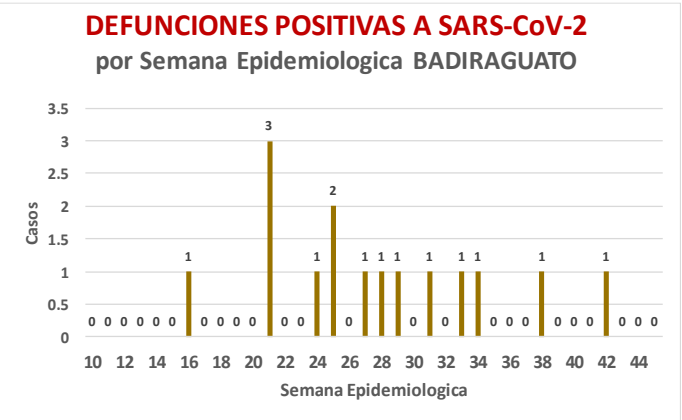
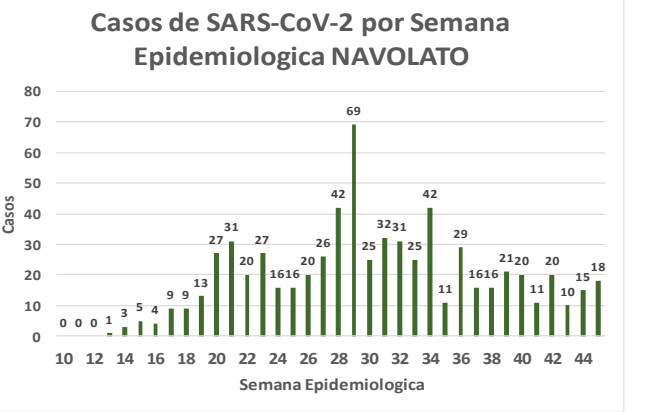
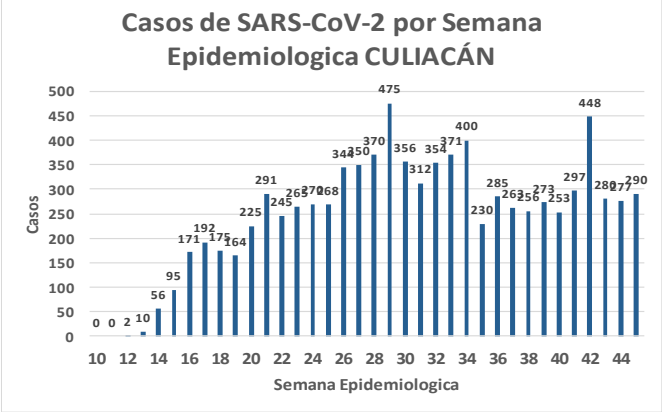
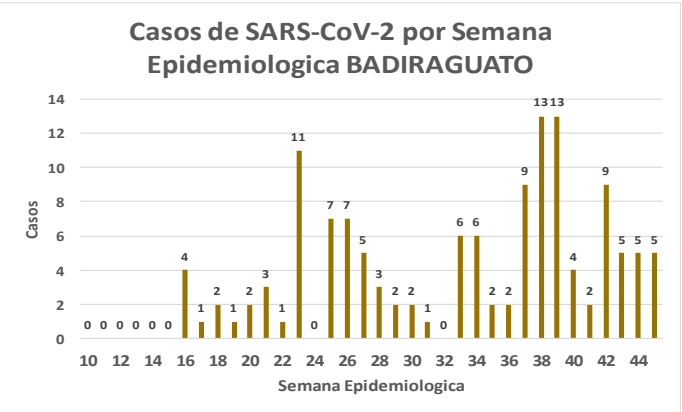
* Municipio de residencia



NUEVA NORMALIDAD

1437

Defunciones Jurisdicción Culiacán



COVID-19 Sinaloa: Muestreo de Casos JURISDICCIÓN CULIACÁN



Jurisd. No. 4 Culiacán						
INSTITUCION	NO ADECUADO	RECHAZADA	NO RECIBIDA	SOSPECHOSOS	TOTAL CON MUESTRA	% SOSPECHOSOS
IMSS	0	192	37	8,960	9,189	44.7%
IMSS-OPORTUNIDADES	0	0	0	20	20	0.1%
ISSSTE	1	31	16	1,429	1,477	7.2%
PRIVADA	2	13	53	765	833	4.1%
SEDENA	0	0	0	20	20	0.1%
SEMAR	0	0	0	1	1	0.0%
SSA	50	176	23	7,826	8,075	39.3%
PEMEX	0	0	0	0	0	0.0%
ESTATAL	5	9	2	907	923	4.5%
MUNICIPAL	0	0	0	0	0	0.0%
TOTAL	58	421	131	19,928	20,538	100.0%
	0.3%	2.0%	0.6%	97.0%	100.0%	

RESULTADO DEFINITIVO EN PLATAFORMA SISVER; JUR CULIACAN	
SARS-CoV-2	9964
NEGATIVO	9270
NO RECIBIDA	131
INF AH1N1 PMD	26
RECHAZADA	421
B	24
A H3	7
METAPNEUMOVIRUS	1
ENTEROV//RHINOVIRUS	10
CORONA OC43	1
NO ADECUADO	58
INF A	4
CORONA 229E	1
CORONA NL63	1
CORONA HKU1	1
VSR	1
ADENOVIRUS	0
PARAINFLUENZA 3	1
NO SUBTIPIFICADO	0

NUEVA NORMALIDAD

1437

Defunciones Jurisdicción Culiacán

INFORMACION AL DIA : martes, 10 de noviembre de 2020

SE TOMO MUESTRA PERO SIN RECEPCION EN LABORATORIO											
Municipios	IMSS	IMSS-OPORTUNIDADES	ISSSTE	PRIVADA	SEDENA	SEMAR	SSA	PEMEX	ESTATAL	MUNICIPAL	TOTAL
BADIRAGUATO	0	0	3	1	0	0	7	0	0	0	11
CULIACAN	240	0	183	81	2	0	58	0	4	0	568
NAVOLATO	28	0	5	0	0	0	4	0	0	0	37
TOTAL JURISDICCION	268	0	191	82	2	0	69	0	4	0	616



COVID-19 Sinaloa: Informe ejecutivo: JURISDICCION CULIACÁN



SALUD
RETARÍA DE SALUD

Unidades de Salud que han reportado en SISVER

MUNICIPIO	CLUES	SECTOR	UNIDAD	Defunciones en la Semana Epidemiológica			Total Defunciones Asociadas a SarsCov-2	Casos confirmados en la Semana Epidemiológica			Total de Casos Confirmados	Tasa Letalidad X 100 (D/G)*100	Lugar Letalidad	PRUEBAS REALIZADAS en la Sem Epidemiológica			INDICE DE POSITIVIDAD	Lugar de Índice de POSITIVIDAD
				SEM EPI NUM-44	SEM EPI NUM-45	Aumento		SEM EPI NUM-44	SEM EPI NUM-45	Aumento				SEM EPI NUM-44	SEM EPI NUM-45	Aumento		
CULIACÁN	SLSSA000905	SSA	ADOLFO LOPEZ MATEOS (EL TAMARINDO)	0	0	0	0	0	0	0	0	-	-	0	0	0	-	-
CULIACÁN	XXDES002092	SSA	BRIGADA EPIDEMIOLÓGICA CULIACAN	0	0	0	0	0	0	0	13	0.00	20	0	0	0	-	-
CULIACÁN	SLSMP000365	PRIVADA	CLINICA DE REHABILITACION Y ESPECIALIDADES	0	0	0	1	0	0	0	21	4.76	10	1	0	-1	-	-
CULIACÁN	SLSMP000370	PRIVADA	CLINICA HOSPITAL CULIACAN S. A. DE C. V.	0	0	0	8	0	0	0	15	53.33	1	0	0	0	-	-
CULIACÁN	SLSSA000794	SSA	COSTA RICA	0	0	0	0	0	0	0	0	-	-	0	0	0	-	-
CULIACÁN	SLIST000073	ISSSTE	CULIACAN	0	0	0	0	0	0	0	0	-	-	0	0	0	-	-
CULIACÁN	SLSSA000753	SSA	CULIACAN	0	0	0	0	12	4	-8	457	0.00	20	20	10	-10	40.00	8
CULIACÁN	SLSSA000741	SSA	CULIACAN (AGUARUTO)	0	0	0	0	0	0	0	5	0.00	20	0	0	0	-	-
CULIACÁN	SLSSA000695	SSA	CULIACAN (PEMEX)	0	0	0	0	0	0	0	2	0.00	20	0	0	0	-	-
CULIACÁN	SLIST000085	ISSSTE	DR. M.CARDENAS DE LA VEGA	1	0	-1	268	18	64	46	848	31.60	4	33	123	90	52.03	3
CULIACÁN	SLSSA002474	SSA	EL DORADO	0	0	0	0	0	0	0	0	-	-	0	0	0	-	-
CULIACÁN	SLIMS000131	IMSS	HGR 1 CULIACAN	27	14	-13	746	55	41	-14	2,271	32.85	3	100	95	-5	43.16	6
CULIACÁN	SLIMS000184	IMSS	HGZMF 28 COSTA RICA	1	0	-1	57	6	5	-1	287	19.86	8	28	32	4	15.63	15
CULIACÁN	SLSMP000534	PRIVADA	HOSPITAL ANGELES CULIACAN	0	0	0	0	0	0	0	247	0.00	20	0	0	0	-	-
CULIACÁN	SLSME000016	ESTATAL	HOSPITAL CIVIL DE CULIACAN	1	0	-1	123	15	15	0	581	21.17	7	30	28	-2	53.57	2
CULIACÁN	SLSSA000666	SSA	HOSPITAL GENERAL CULIACAN	3	0	-3	246	11	7	-4	858	28.67	6	37	36	-1	19.44	14
CULIACÁN	SLSSA018265	SSA	HOSPITAL GENERAL EL DORADO	0	0	0	2	4	2	-2	74	2.70	13	6	7	1	28.57	12
CULIACÁN	SLSSA000811	SSA	HOSPITAL INTEGRAL ELDORADO	0	0	0	0	0	0	0	2	0.00	20	0	0	0	-	-
CULIACÁN	SLSSA017582	SSA	HOSPITAL INTEGRAL VALLE DE SAN LORENZO	0	0	0	0	0	0	0	0	-	-	0	0	0	-	-
CULIACÁN	SLSSA017606	SSA	HOSPITAL MATERNO NEONATAL	0	0	0	1	2	2	0	74	1.35	17	21	8	-13	25.00	13
CULIACÁN	SLSME000021	ESTATAL	HOSPITAL PEDIATRICO DE SINALOA	0	0	0	0	0	0	0	2	0.00	20	0	0	0	-	-
CULIACÁN	SLSSA002556	SSA	HOSPITAL PEDIATRICO DE SINALOA	0	0	0	4	8	6	-2	201	1.99	14	22	19	-3	31.58	11
CULIACÁN	SLSSA002643	SSA	JURISDICCION SANITARIA IV CULIACAN	0	0	0	2	36	47	11	1,712	0.12	19	170	111	-59	42.34	7
CULIACÁN	SLSMP002815	PRIVADA	MEDICA DE LA CIUDAD	0	0	0	7	0	0	0	53	13.21	9	0	0	0	-	-
CULIACÁN	SLSSA000852	SSA	OBISPO	0	0	0	0	0	0	0	0	-	-	0	0	0	-	-
CULIACÁN	SLSSA017455	SSA	OFICINAS JURISDICCIONALES	0	0	0	0	0	0	0	34	0.00	20	0	0	0	-	-
CULIACÁN	SLSMP000440	PRIVADA	OPERADORA NUEVA CLINICA SANTA MARIA S.A DE C.V	0	0	0	3	0	0	0	6	50.00	2	0	0	0	-	-
CULIACÁN	SLSSA000876	SSA	QUILA	0	0	0	0	0	0	0	6	0.00	20	0	0	0	-	-
CULIACÁN	SLSMP000411	PRIVADA	SANATORIO BATIZ RAMOS	0	0	0	0	0	0	0	1	0.00	20	0	0	0	-	-
CULIACÁN	SLSMP000394	PRIVADA	SANATORIO CEMSI CHAPULTEPEC	0	0	0	0	0	0	0	2	0.00	20	0	0	0	-	-
CULIACÁN	SLIMS000143	IMSS	UMF 35 CULIACAN	0	0	0	6	36	28	-8	705	0.85	18	45	50	5	56.00	1
CULIACÁN	SLIMS000155	IMSS	UMF 36 CULIACAN	0	0	0	15	49	39	-10	514	2.92	12	52	82	30	47.56	4
CULIACÁN	SLIMS000160	IMSS	UMF 46 CULIACAN	0	0	0	7	15	17	2	384	1.82	16	23	44	21	38.64	9
CULIACÁN	SLIMS000172	IMSS	UMF 52 CULIACAN	1	0	-1	3	2	7	5	98	3.06	11	2	20	18	35.00	10
CULIACÁN	SLIMS000633	IMSS	UMF 55 CULIACAN	0	0	0	5	8	24	16	271	1.85	15	19	53	34	45.28	5
CULIACÁN	SLIMS000196	IMSS	UMFH 22 EL DORADO	0	0	0	6	2	0	-2	20	30.00	5	3	0	-3	-	-
TOTAL MPIO. CULIACAN				34	14	-20	1,510	279	308	29	9,764	15.46		612	718	106	42.90	
BADIRAGUATO	SLSSA018060	SSA	CARAVANA DE LA SALUD TIPO 0 EL CASTILLO	0	0	0	0	0	0	0	0	-	-	0	0	0	-	-
BADIRAGUATO	SLSSA000362	SSA	HIGUERAS DE ALVAREZ BORBOA(H DELOS MONZO	0	0	0	0	0	0	0	0	-	-	0	0	0	-	-
BADIRAGUATO	SLSSA000246	SSA	HOSPITAL INTEGRAL BADIRAGUATO	0	0	0	0	5	5	0	106	0.00	1	9	17	8	29.41	1
TOTAL MPIO. BADIRAGUATO				0	0	0	0	5	5	0	106	0.00		9	17	8	29.41	
NAVOLATO	SLIMS000435	IMSS	HGSMF 4 NAVOLATO	1	0	-1	4	2	3	1	268	1.49	2	5	27	22	11.11	2
NAVOLATO	SLSSA002491	SSA	HOSPITAL INTEGRAL NAVOLATO	0	0	0	0	0	0	0	36	0.00	3	3	0	-3	-	-
NAVOLATO	SLSSA002305	SSA	SAN PEDRO	0	0	0	0	0	0	0	8	0.00	3	0	0	0	-	-
NAVOLATO	SLIMS000440	IMSS	UMFH 11 VILLA JUAREZ	0	0	0	5	3	1	-2	59	8.47	1	4	5	1	20.00	1
TOTAL MPIO. NAVOLATO				1	0	-1	9	5	4	-1	371	2.43		12	32	20	12.50	
TOTAL JURISDICCION 4, CULIACAN				35	14	-21	1,519	289	317	28	10,241	14.83		633	767	134	41.33	

NUEVA
NORMALIDAD

INDICE DE
POSITIVIDAD
41.33

TASA DE
LETALIDAD
14.83



COVID-19 Sinaloa: Casos y Defunciones JURISDICCIÓN MAZATLÁN

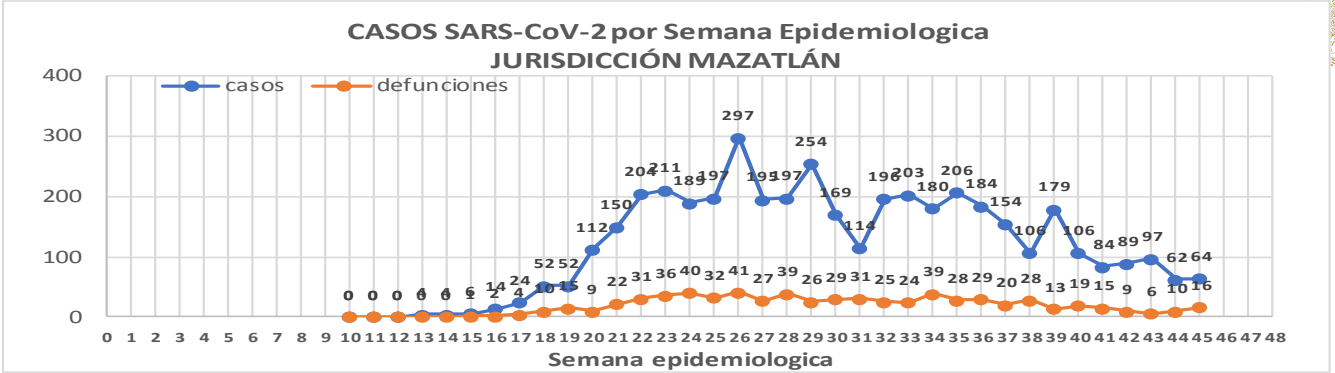


SALUD
SECRETARÍA DE SALUD

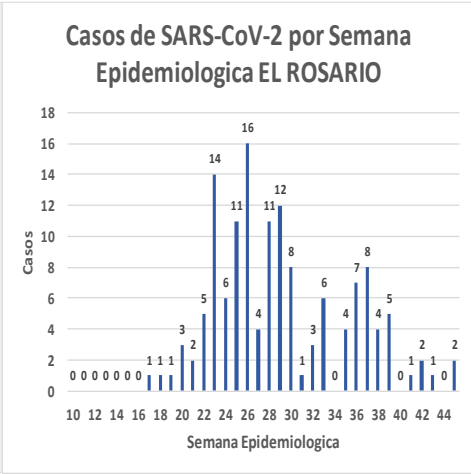
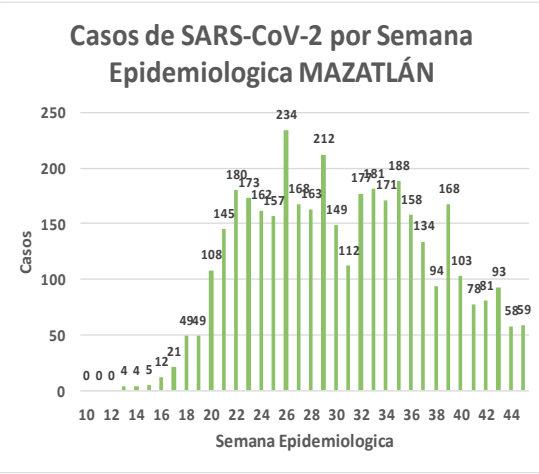
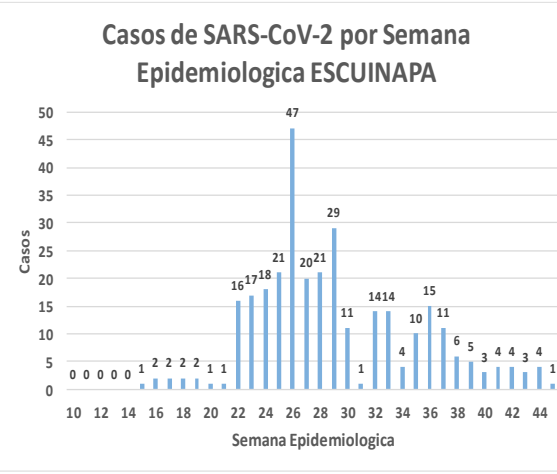
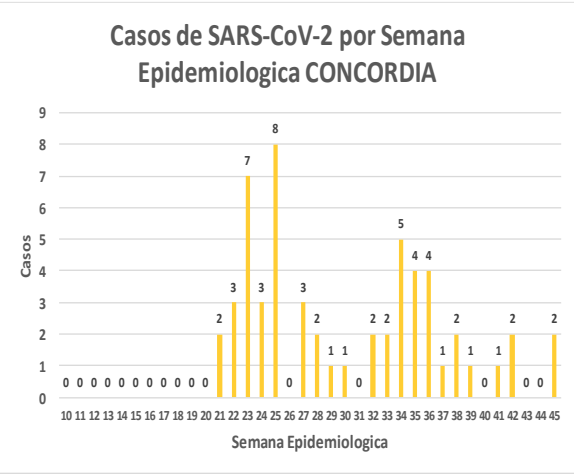
Datos actualizados al **martes, 10 de noviembre de 2020**

JURISDICCION SANITARIA	Casos Acum. SARS-CoV-2*	%
Jurisd. No. 6 Mazatlan	4378	100.0%
CONCORDIA	56	1.3%
ESCUINAPA	310	7.1%
MAZATLAN	3871	88.4%
ROSARIO	141	3.2%

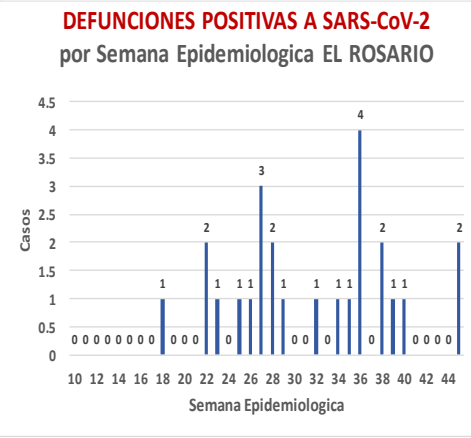
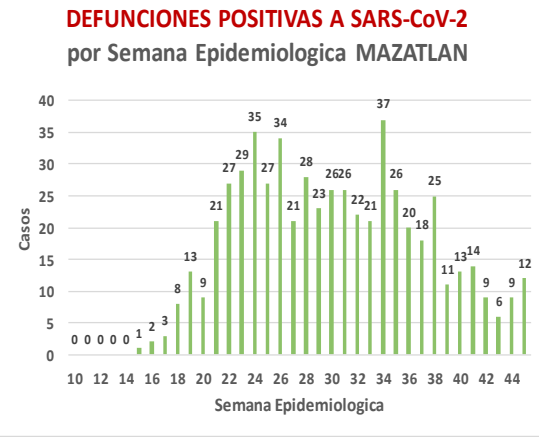
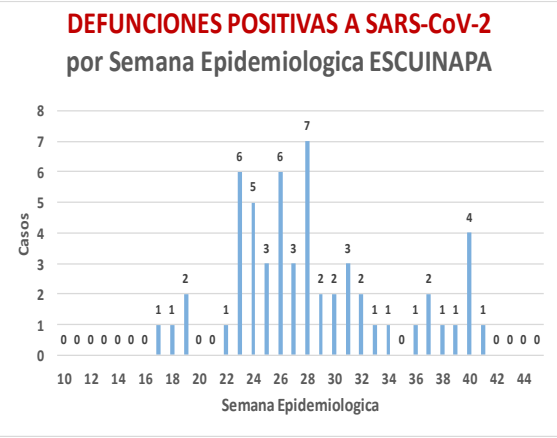
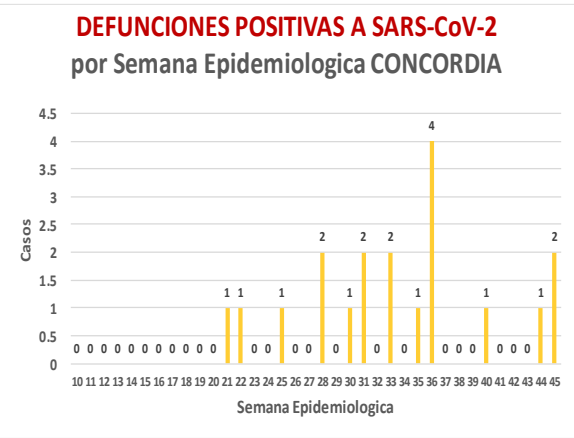
* Municipio de residencia



NUEVA NORMALIDAD



678
Defunciones
Jurisdicción
Mazatlán



COVID-19 Sinaloa: Muestreo de Casos JURISDICCION MAZATLÁN

Jurisd. No. 6 Mazatlan

INSTITUCION	NO ADECUADO	RECHAZADA	NO RECIBIDA	SOSPECHOSOS	TOTAL CON MUESTRA	% SOSPECHOSOS
IMSS	0	28	9	3,558	3,595	43.7%
IMSS-OPORTUNIDADES	0	11	0	194	205	2.5%
ISSSTE	2	24	3	361	390	4.7%
PRIVADA	4	26	1	286	317	3.9%
SEDENA	0	8	2	257	267	3.2%
SEMAR	0	8	2	169	179	2.2%
SSA	19	29	5	2,885	2,938	35.7%
PEMEX	0	0	0	5	5	0.1%
ESTATAL	0	0	0	4	4	0.0%
MUNICIPAL	2	0	0	323	325	4.0%
TOTAL	27	134	22	8,042	8,225	100.0%

0.3% 1.6% 0.3% 97.8% 100.0%

INFORMACION AL DIA : martes, 10 de noviembre de 2020

SE TOMO MUESTRA PERO SIN RECEPCION EN LABORATORIO

Municipios	IMSS	IMSS- OPORTUNIDADES	ISSSTE	PRIVADA	SEDENA	SEMAR	SSA	PEMEX	ESTATAL	MUNICIPAL	TOTAL
CONCORDIA	0	1	1	0	1	0	1	0	0	0	4
ESCUINAPA	1	0	0	0	0	0	5	0	0	0	6
MAZATLAN	37	5	4	33	9	3	34	0	0	0	125
ROSARIO	1	0	0	3	0	0	6	0	0	0	135
TOTAL	39	6	5	36	10	3	46	0	0	0	270

RESULTADO DEFINITIVO EN PLATAFORMA SISVER; JUR MAZATLÁN	
SARS-CoV-2	4418
NEGATIVO	3462
NO RECIBIDA	22
INF AH1N1 PMD	4
RECHAZADA	134
B	7
A H3	3
METAPNEUMOVIRUS	1
ENTEROV//RHINOVIRUS	2
CORONA OC43	0
NO ADECUADO	27
INF A	0
CORONA 229E	0
CORONA NL63	0
CORONA HKU1	0
VSR	0
ADENOVIRUS	0
PARAINFLUENZA 3	0
NO SUBTIPIFICADO	0



SALUD
SECRETARÍA DE SALUD

NUEVA
NORMALIDAD

678

Defunciones
Jurisdicción
MAZATLÁN



COVID-19 Sinaloa: Informe ejecutivo: JURISDICCION MAZATLÁN



Unidades de Salud que han reportado en SISVER

MUNICIPIO	CLUES	SECTOR	UNIDAD	Defunciones en la Semana Epidemiologica			Total Defunciones Asociadas a SarsCov-2	Casos confirmados en la Semana Epidemiologica			Total de Casos Confirmados	Tasa letalidad X 100 (D/G)*100	Lugar Letalidad	PRUEBAS REALIZADAS en la Sem Epidemiologica			INDICE DE POSITIVIDAD	Lugar de Indice de POSITIVIDAD
				SEM EPI NUM-44	SEM EPI NUM-45	Aumento		SEM EPI NUM-44	SEM EPI NUM-45	Aumento				SEM EPI NUM-44	SEM EPI NUM-45	Aumento		
MAZATLÁN	XXDES002099	SSA	BRIGADA EPIDEMIOLOGICA MAZATLAN	0	0	0	0	0	0	0	0	-	-	0	0	0	-	-
MAZATLÁN	SLSMP000732	PRIVADA	CLINICA HOSPITAL MARIA DEL MAR	0	0	0	4	0	0	0	12	33.33	3	0	0	0	-	-
MAZATLÁN	SLSMP000621	PRIVADA	CLINICA DEL MAR DE MAZATLAN S.A DE C.V.	0	0	0	8	2	1	-1	32	25.00	5	3	1	-2	100.00	1
MAZATLÁN	SLIMS000341	IMSS	HGZMF 3 MAZATLAN	5	11	6	309	46	33	-13	1,701	18.17	7	108	95	-13	34.74	8
MAZATLÁN	SLSSA002585	SSA	HOSPITAL GENERAL DE MAZATLAN	0	0	0	142	4	3	-1	371	38.27	2	13	6	-7	50.00	4
MAZATLÁN	SLSMM000014	MUNICIPAL	HOSPITAL MARGARITA MAZA DE JUAREZ	1	0	-1	15	0	0	0	208	7.21	10	0	1	1	0.00	10
MAZATLÁN	SLSMP002844	PRIVADA	HOSPITAL MARINA MAZATLAN	0	0	0	5	2	4	2	85	5.88	11	2	5	3	80.00	2
MAZATLÁN	SLSDN000016	SEDENA	HOSPITAL MILITAR REGIONAL DE MAZATLAN, SIN.	1	0	-1	34	0	0	0	201	16.92	8	0	0	0	-	-
MAZATLÁN	SLSMA000022	SEMAR	HOSPITAL NAVAL DE MAZATLAN	0	0	0	28	2	0	-2	101	27.72	4	3	0	-3	-	-
MAZATLÁN	SLSMP000616	PRIVADA	HOSPITAL SHARP MAZATLAN S. A DE C. V.	0	0	0	7	0	0	0	35	20.00	6	0	0	0	-	-
MAZATLÁN	SLIMO000733	IMSS-OPORTUNIDADES	HR VILLA UNION	0	0	0	10	0	1	1	110	9.09	9	1	3	2	33.33	9
MAZATLÁN	SLSSA002655	SSA	JURISDICCION SANITARIA VI MAZATLAN	0	0	0	0	2	3	1	427	0.00	14	7	6	-1	50.00	4
MAZATLÁN	SLIST000196	ISSSTE	MAZATLAN	3	5	2	105	1	6	5	260	40.38	1	1	8	7	75.00	3
MAZATLÁN	SLSSA001576	SSA	MAZATLAN (COL. 20 DE NOVIEMBRE)	0	0	0	0	0	0	0	0	-	-	0	0	0	-	-
MAZATLÁN	SLSSA001605	SSA	MAZATLAN (COL. CENTRO)	0	0	0	0	7	11	4	385	0.00	14	19	22	3	50.00	4
MAZATLÁN	SLSSA017501	SSA	OFICINAS JURISDICCIONALES	0	0	0	0	0	0	0	0	-	-	0	0	0	-	-
MAZATLÁN	SLIMS000353	IMSS	UMF 45 MAZATLAN	0	0	0	2	0	0	0	71	2.82	13	4	1	-3	0.00	10
MAZATLÁN	SLIMS000645	IMSS	UMF 56 PRADOS	0	0	0	4	3	4	1	95	4.21	12	10	9	-1	44.44	7
MAZATLÁN	SLSSA002515	SSA	VALLE DEL JARIPILLO	0	0	0	0	0	0	0	1	0.00	14	0	0	0	-	-
TOTAL MPIO. MAZATLAN				10	16	6	673	69	66	-3	4,095	16.43		171	157	-14	42.04	
CONCORDIA	XXDES002097	SSA	BRIGADA EPIDEMIOLOGICA CONCORDIA	0	0	0	0	0	0	0	0	-	-	0	0	0	-	-
CONCORDIA	SLSSA000485	SSA	CONCORDIA	0	0	0	0	0	0	0	10	0.00	2	0	0	0	-	-
CONCORDIA	SLSSA000473	SSA	HOSPITAL INTEGRAL CONCORDIA	0	0	0	1	0	0	0	14	7.14	1	0	0	0	-	-
TOTAL MPIO. CONCORDIA				0	0	0	1	0	0	0	24	4.17		0	0	0	-	
ROSARIO	SLIMO000832	IMSS-OPORTUNIDADES	EL POZOLE	0	0	0	0	0	0	0	0	-	-	0	0	0	-	-
ROSARIO	SLIST000225	ISSSTE	EL ROSARIO	0	0	0	0	0	0	0	1	0.00	2	0	0	0	-	-
ROSARIO	SLSSA001873	SSA	HOSPITAL INTEGRAL DE EL ROSARIO	0	0	0	2	1	0	-1	75	2.67	1	5	2	-3	0.00	1
ROSARIO	SLIMS000406	IMSS	UMFH 31 EL ROSARIO	0	0	0	0	0	0	0	3	0.00	2	0	0	0	-	-
TOTAL MPIO. ROSARIO				0	0	0	2	1	0	-1	79	2.53		5	2	-3	0.00	
ESCUINAPA	SLSSA001132	SSA	ESCUINAPA	0	0	0	1	0	0	0	19	5.26	3	0	0	0	-	-
ESCUINAPA	SLSSA018253	SSA	HOSPITAL GENERAL ESCUINAPA	0	0	0	24	3	1	-2	227	10.57	2	4	2	-2	50.00	1
ESCUINAPA	SLSSA001173	SSA	TEACAPAN	0	0	0	0	0	0	0	0	-	-	0	0	0	-	-
ESCUINAPA	SLIMS000230	IMSS	UMFH 29 ESCUINAPA	0	0	0	2	0	0	0	16	12.50	1	1	1	0	0.00	2
TOTAL MPIO. ESCUINAPA				0	0	0	27	3	1	-2	262	10.31		5	3	-2	33.33	
TOTAL JURISDICCION 6, MAZATLÁN				10	16	6	703	73	67	-6	4,460	15.76		181	162	-19	41.36	

NUEVA NORMALIDAD

INDICE DE POSITIVIDAD
41.36

TASA DE LETALIDAD
15.76



COVID-19 Sinaloa: Casos y Defunciones JURISDICCION GUASAVE



SALUD
SECRETARÍA DE SALUD

**NUEVA
NORMALIDAD**

479

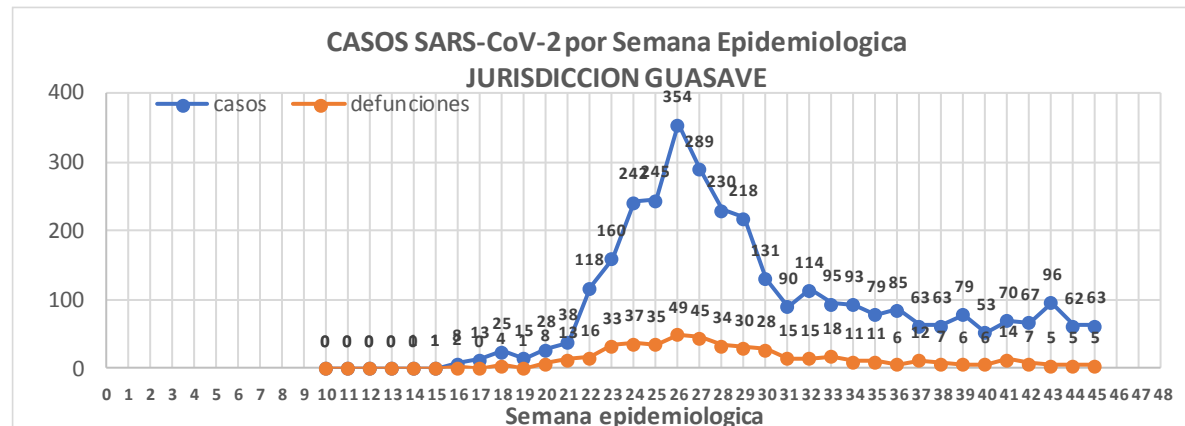
**Defunciones
Jurisdicción
GUASAVE**



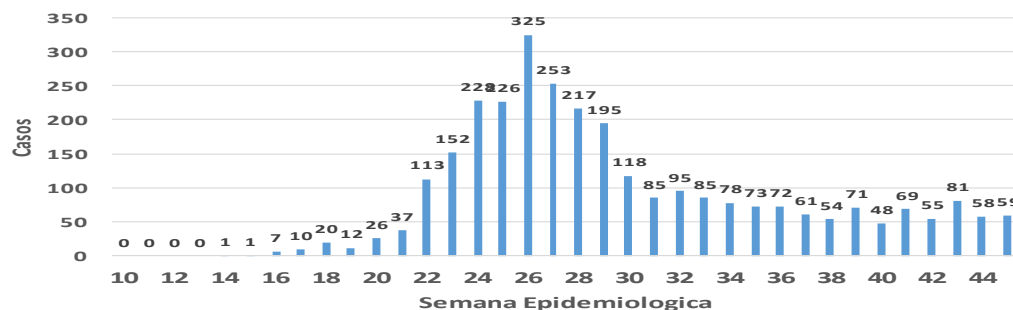
Datos actualizados al **martes, 10 de noviembre de 2020**

JURISDICCION SANITARIA	Casos Acum. SARS-CoV-2*	%
Jurisd. No. 2 Guasave	3332	100.0%
GUASAVE	3025	90.8%
SINALOA	307	9.2%

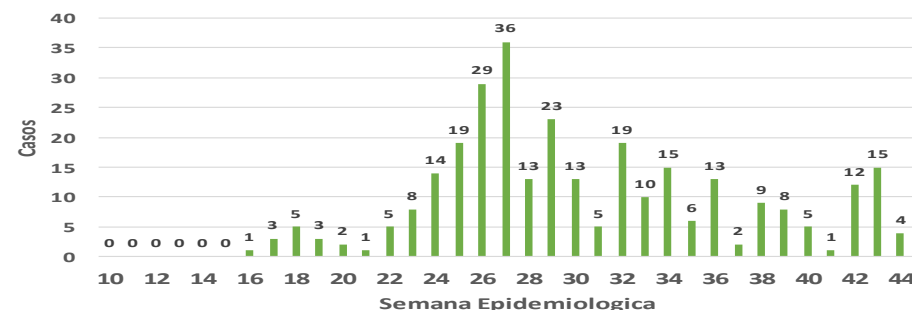
* Municipio de residencia



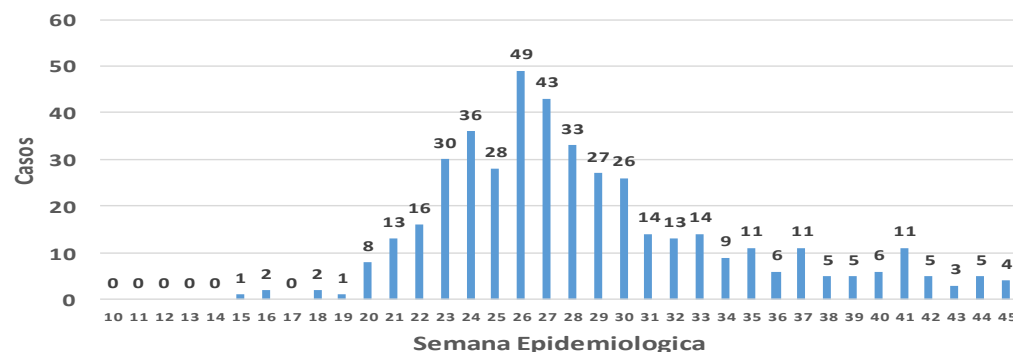
Casos de SARS-CoV-2 por Semana Epidemiologica GUASAVE



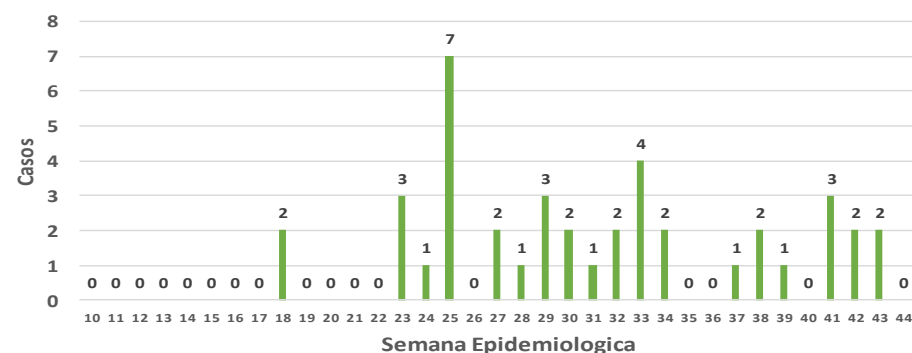
Casos de SARS-CoV-2 por Semana Epidemiologica SINALOA DE LEYVA



DEFUNCIONES POSITIVAS A SARS-CoV-2 por Semana Epidemiologica GUASAVE



DEFUNCIONES POSITIVAS A SARS-CoV-2 por Semana Epidemiologica SINALOA DE LEYVA



COVID-19 Sinaloa: Muestreo de Casos JURISDICCIÓN GUASAVE



Jurisd. No. 2 Guasave						
INSTITUCION	NO ADECUADO	RECHAZADA	NO RECIBIDA	SOSPECHOSOS	TOTAL CON MUESTRA	% SOSPECHOSOS
IMSS	0	91	4	3,546	3,641	56.4%
IMSS-OPORTUNIDADES	0	2	0	13	15	0.2%
ISSSTE	1	2	0	103	106	1.6%
PRIVADA	0	0	0	50	50	0.8%
SEDENA	0	0	0	0	0	0.0%
SEMAR	0	0	0	5	5	0.1%
SSA	15	28	0	2,589	2,632	40.8%
PEMEX	0	0	0	1	1	0.0%
ESTATAL	0	0	0	8	8	0.1%
MUNICIPAL	0	0	0	0	0	0.0%
TOTAL	16	123	4	6,315	6,458	100.0%
	0.2%	1.9%	0.1%	97.8%	100.0%	

RESULTADO DEFINITIVO EN PLATAFORMA SISVER; JUR GUASAVE	
SARS-CoV-2	3360
NEGATIVO	2794
NO RECIBIDA	4
INF AH1N1 PMD	11
RECHAZADA	123
B	5
A H3	5
METAPNEUMOVIRUS	2
ENTEROV//RHINOVIRUS	5
CORONA OC43	0
NO ADECUADO	16
INF A	0
CORONA 229E	0
CORONA NL63	0
CORONA HKU1	0
VSR	0
ADENOVIRUS	0
PARAINFLUENZA 3	0
NO SUBTIPIFICADO	0

NUEVA NORMALIDAD

479
Defunciones
Jurisdicción
GUASAVE

INFORMACION AL DIA : martes, 10 de noviembre de 2020

SE TOMO MUESTRA PERO SIN RECEPCION EN LABORATORIO

Municipios	IMSS	IMSS-OPORTUNIDADES	ISSSTE	PRIVADA	SEDENA	SEMAR	SSA	PEMEX	ESTATAL	MUNICIPAL	TOTAL
GUASAVE	108	0	1	11	0	0	8	0	0	0	128
SINALOA	4	0	0	1	0	0	0	0	0	0	5
TOTAL JURISDICCION	112	0	1	12	0	0	8	0	0	0	133



COVID-19 Sinaloa: Informe ejecutivo: JURISDICCION GUASAVE



Unidades de Salud que han reportado en SISVER

MUNICIPIO	CLUES	SECTOR	UNIDAD	Defunciones en la Semana Epidemiologica			Total Defunciones Asociadas a SarsCov-2	Casos confirmados en la Semana Epidemiologica			Total de Casos Confirmados	Tasa letalidad X 100 (D/G)*100	Lugar Letalidad	PRUEBAS REALIZADAS en la Sem Epidemiologica			INDICE DE POSITIVIDAD	Lugar de Indice de POSITIVIDAD
				SEM EPI NUM-44	SEM EPI NUM-45	Aumento		SEM EPI NUM-44	SEM EPI NUM-45	Aumento				SEM EPI NUM-44	SEM EPI NUM-45	Aumento		
GUASAVE	SLSSA001296	SSA	BACHOCO	0	0	0	0	0	0	0	1	0.00	3	0	0	0	-	-
GUASAVE	SLSSA001301	SSA	BAMOA	0	0	0	0	0	0	0	5	0.00	3	0	0	0	-	-
GUASAVE	XXDES002086	SSA	BRIGADA EPIDEMIOLOGICA GUASAVE	0	0	0	0	0	0	0	0	-	-	0	0	0	-	-
GUASAVE	SLSSA018224	SSA	CENTRO DE SALUD GUASAVE II	0	0	0	0	14	31	17	718	0.00	3	30	68	38	45.59	2
GUASAVE	SLSSA001354	SSA	COREREPE (EL GALLO)	0	0	0	0	0	0	0	1	0.00	3	0	0	0	-	-
GUASAVE	SLSSA001366	SSA	EL CUBILETE (EL NUMERO UNO)	0	0	0	0	0	0	0	2	0.00	3	0	0	0	-	-
GUASAVE	SLSSA001412	SSA	EL HUITUSSI	0	0	0	0	0	0	0	0	-	-	0	0	0	-	-
GUASAVE	SLSSA001395	SSA	GABRIEL LEYVA SOLANO (BENITO JUAREZ)	0	0	0	0	0	0	0	2	0.00	3	0	0	0	-	-
GUASAVE	SLSSA001383	SSA	GABRIEL LEYVA SOLANO (EL BATAMOTE)	0	0	0	0	0	0	0	1	0.00	3	0	0	0	-	-
GUASAVE	SLIST000160	ISSSTE	GUASAVE	0	0	0	0	0	0	0	0	-	-	0	0	0	-	-
GUASAVE	SLIMS000271	IMSS	HGZMF 32 GUASAVE	2	4	2	284	42	24	-18	1,875	15.15	2	90	78	-12	30.77	4
GUASAVE	SLSSA001255	SSA	HOSPITAL GENERAL GUASAVE	1	1	0	90	4	4	0	270	33.33	1	6	9	3	44.44	3
GUASAVE	SLSSA001400	SSA	JUAN JOSE RIOS	0	0	0	0	0	0	0	4	0.00	3	0	0	0	-	-
GUASAVE	SLSSA001313	SSA	LA BRECHA	0	0	0	0	0	0	0	2	0.00	3	0	0	0	-	-
GUASAVE	SLSSA001511	SSA	LA TRINIDAD	0	0	0	0	0	0	0	3	0.00	3	0	0	0	-	-
GUASAVE	SLSSA001470	SSA	LAS QUEMAZONES	0	0	0	0	0	0	0	1	0.00	3	0	0	0	-	-
GUASAVE	SLSSA001424	SSA	LEON FONSECA (ESTACION VERDURA)	0	0	0	0	0	0	0	3	0.00	3	0	0	0	-	-
GUASAVE	SLSSA001436	SSA	NIO	0	0	0	0	0	0	0	3	0.00	3	0	0	0	-	-
GUASAVE	SLSSA001441	SSA	PALOS BLANCOS	0	0	0	0	0	0	0	3	0.00	3	0	0	0	-	-
GUASAVE	SLSSA001506	SSA	SAN RAFAEL (GRAL.MIGUEL VALLE DAVALOS)	0	0	0	0	0	0	0	3	0.00	3	0	0	0	-	-
GUASAVE	SLIMS000312	IMSS	UMFH 15 JUAN JOSE RIOS	0	0	0	0	0	3	3	8	0.00	3	3	4	1	75.00	1
TOTAL MPIO. GUASAVE				3	5	2	374	60	62	2	2905	12.87		129	159	30	38.99	

SINALOA	SLSSA002211	SSA	ESTACION NARANJO	0	0	0	0	0	0	0	4	0.00	1	0	0	0	-	-
SINALOA	SLSSA002141	SSA	SINALOA DE LEYVA	0	0	0	0	0	1	1	143	0.00	1	0	6	6	16.67	-
SINALOA	SLSSA017361	SSA	UNIDAD TECNICO ADMINSTRATIVA	0	0	0	0	0	0	0	0	-	-	0	0	0	-	-
TOTAL MPIO. SINALOA DE LEYVA				0	0	0	0	0	1	1	147	0.00		0	6	6	16.67	

TOTAL JURISDICCION 2, GUASAVE				3	5	2	374	60	63	3	3,052	12.25		129	165	36	38.18	
-------------------------------	--	--	--	---	---	---	-----	----	----	---	-------	-------	--	-----	-----	----	-------	--

NUEVA NORMALIDAD

INDICE DE POSITIVIDAD
38.18

TASA DE LETALIDAD
12.25



COVID-19 Sinaloa: Casos y Defunciones JURISDICCION GUAMUCHIL



SALUD
RETARÍA DE SALUD

**NUEVA
NORMALIDAD**

248

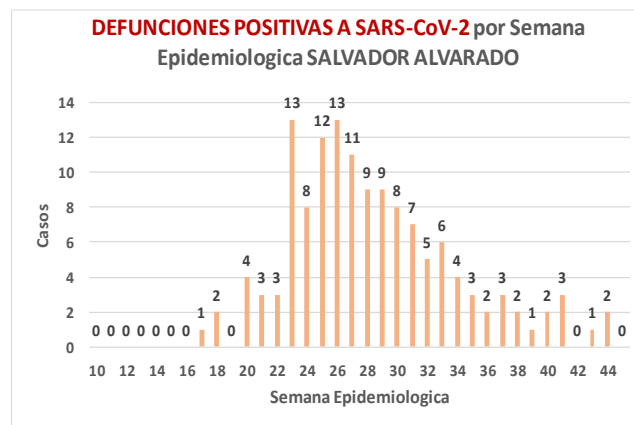
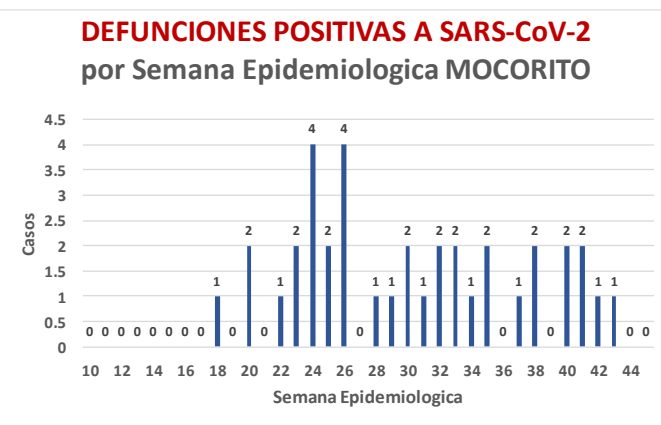
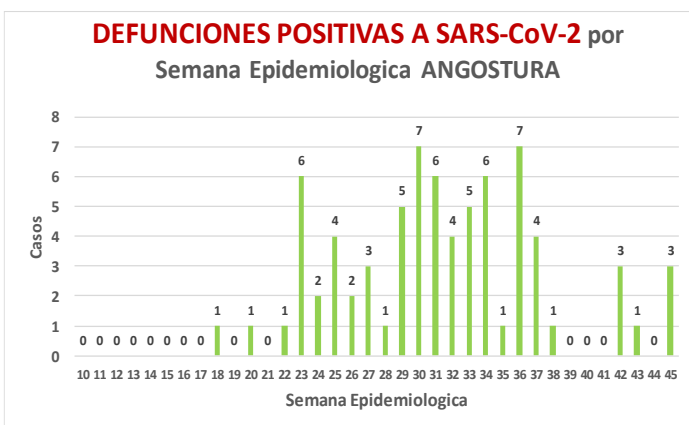
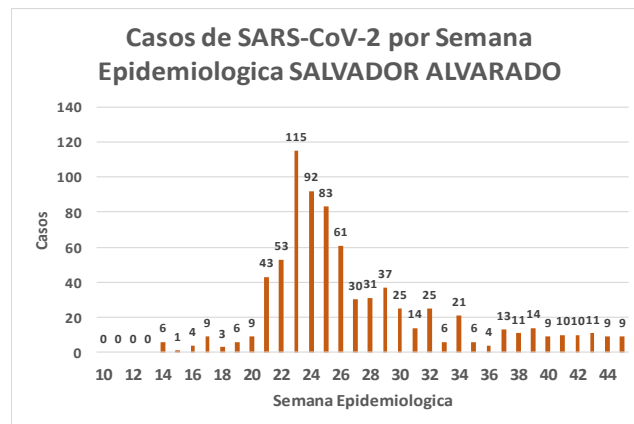
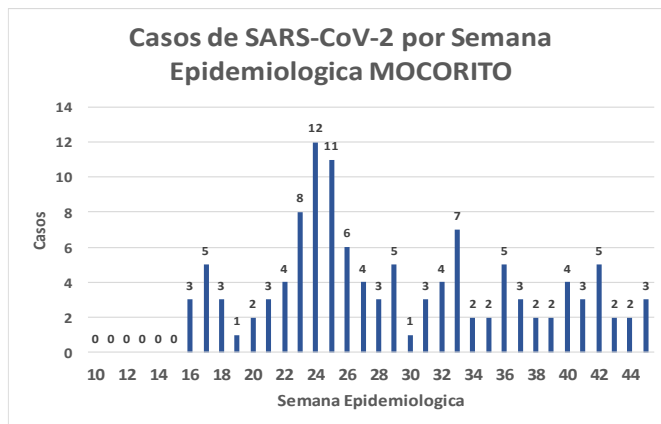
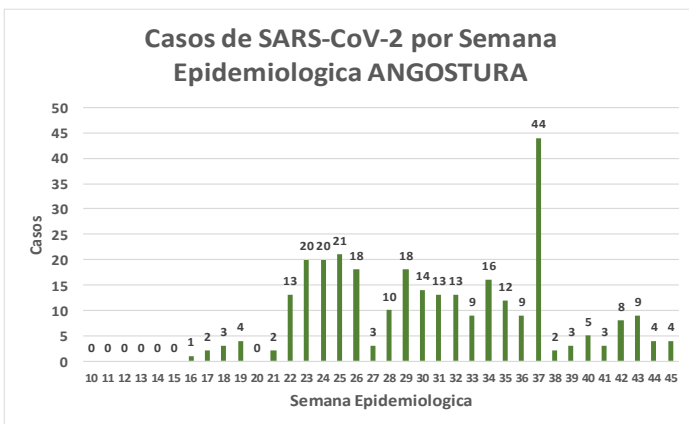
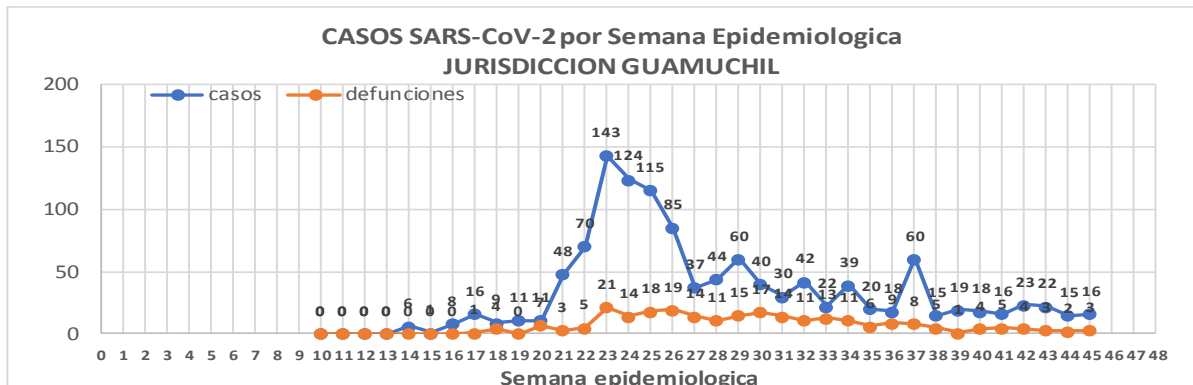
**Defunciones
Jurisdicción
GUAMUCHIL**



Datos actualizados al **martes, 10 de noviembre de 2020**

JURISDICCION SANITARIA	Casos Acum. SARS-CoV-2*	%
Jurisd. No. 3 Guamuchil	1209	100.0%
ANGOSTURA	306	25.3%
MOCORITO	120	9.9%
SALVADOR ALVARADO	783	64.8%

* Municipio de residencia



COVID-19 Sinaloa: Muestreo de Casos JURISDICCIÓN GUAMUCHIL



Jurisd. No. 3 Guamuchil						
INSTITUCION	NO ADECUADO	RECHAZADA	NO RECIBIDA	SOSPECHOSOS	TOTAL CON MUESTRA	% SOSPECHOSOS
IMSS	0	6	1	667	674	33.7%
IMSS-OPORTUNIDADES	0	0	0	0	0	0.0%
ISSSTE	0	3	0	75	78	3.9%
PRIVADA	0	0	0	26	26	1.3%
SEDENA	0	0	0	8	8	0.4%
SEMAR	0	0	0	0	0	0.0%
SSA	3	10	0	1,185	1,198	59.9%
PEMEX	0	0	0	0	0	0.0%
ESTATAL	0	0	0	16	16	0.8%
MUNICIPAL	0	0	0	0	0	0.0%
TOTAL	3	19	1	1,977	2,000	100.0%
	0.2%	1.0%	0.1%	98.9%	100.0%	

RESULTADO DEFINITIVO EN PLATAFORMA SISVER; JUR GUAMUCHIL	
SARS-CoV-2	1217
NEGATIVO	723
NO RECIBIDA	1
INF AH1N1 PMD	0
RECHAZADA	19
B	1
A H3	0
METAPNEUMOVIRUS	0
ENTEROV//RHINOVIRUS	3
CORONA OC43	0
NO ADECUADO	3
INF A	0
CORONA 229E	0
CORONA NL63	0
CORONA HKU1	0
VSR	0
ADENOVIRUS	0
PARAINFLUENZA 3	0
NO SUBTIPIFICADO	0

NUEVA NORMALIDAD

248
Defunciones
Jurisdicción
GUAMUCHIL

INFORMACION AL DIA : martes, 10 de noviembre de 2020

SE TOMO MUESTRA PERO SIN RECEPCION EN LABORATORIO											
Municipios	IMSS	IMSS-OPORTUNIDADES	ISSSTE	PRIVADA	SEDENA	SEMAR	SSA	PEMEX	ESTATAL	MUNICIPAL	TOTAL
ANGOSTURA	2	0	2	4	0	0	1	0	0	0	9
MOCORITO	0	0	1	0	0	0	3	0	0	0	4
SALVADOR ALVARADO	12	0	4	1	0	0	3	0	0	0	20
TOTAL JURISDICCION	14	0	7	5	0	0	7	0	0	0	33



COVID-19 Sinaloa: Informe ejecutivo: JURISDICCION GUAMUCHIL

Unidades de Salud que han reportado en SISVER

MUNICIPIO	CLUES	SECTOR	UNIDAD	Defunciones en la Semana Epidemiologica			Total Defunciones Asociadas a SarsCov-2				Total de Casos Confirmados	Tasa letalidad X 100 (D/G)*100	Lugar Letalidad	PRUEBAS REALIZADAS en la Sem Epidemiologica			INDICE DE POSITIVIDAD	Lugar de Indice de POSITIVIDAD
				SEM EPI NUM-44	SEM EPI NUM-45	Aumento		SEM EPI NUM-44	SEM EPI NUM-45	Aumento				SEM EPI NUM-44	SEM EPI NUM-45	Aumento		
SALVADOR ALVARADO	SLSSA001955	SSA	CENTRO DE SALUD GUAMUCHIL	0	0	0	0	0	0	0	0	-	-	0	0	0	-	-
SALVADOR ALVARADO	SLIST000230	ISSSTE	GUAMUCHIL	0	0	0	0	0	0	0	0	-	-	0	0	0	-	-
SALVADOR ALVARADO	SLIMS000411	IMSS	HGSMF 30 GUAMUCHIL	1	2	1	132	11	5	-6	417	31.65	1	21	16	-5	31.25	1
SALVADOR ALVARADO	SLSSA018113	SSA	HOSPITAL GENERAL DE GUAMUCHIL	0	0	0	57	6	2	-4	326	17.48	2	15	18	3	11.11	2
SALVADOR ALVARADO	SLSSA002631	SSA	JURISDICCION SANITARIA III GUAMUCHIL	0	0	0	0	0	0	0	270	0.00	3	0	0	0	-	-
TOTAL MPIO. SALVADOR ALVARADO				1	2	1	189	17	7	-10	1013	18.66		36	34	-2	20.59	
ANGOSTURA	SLSSA000193	SSA	HOSPITAL INTEGRAL ANGOSTURA	0	0	0	0	0	0	0	19	0.00	1	0	0	0	-	-
ANGOSTURA	SLIMS000090	IMSS	UMF 51 LA ANGOSTURA	0	0	0	0	0	0	0	3	0.00	1	2	0	-2	-	-
TOTAL MPIO. ANGOSTURA				0	0	0	0	0	0	0	22	0.00		2	0	-2	-	
MOCORITO	SLSSA001716	SSA	HOSPITAL INTEGRAL MOCORITO	0	0	0	1	0	0	0	16	6.25	1	2	0	-2	-	-
TOTAL MPIO. MOCORITO				0	0	0	1	0	0	0	16	6.25		2	0	-2	-	
TOTAL JURISDICCION 3, GUAMUCHIL				1	2	1	190	17	7	-10	1,051	18.08		40	34	-6	20.59	

NUEVA NORMALIDAD

INDICE DE POSITIVIDAD
20.59

TASA DE LETALIDAD
18.08

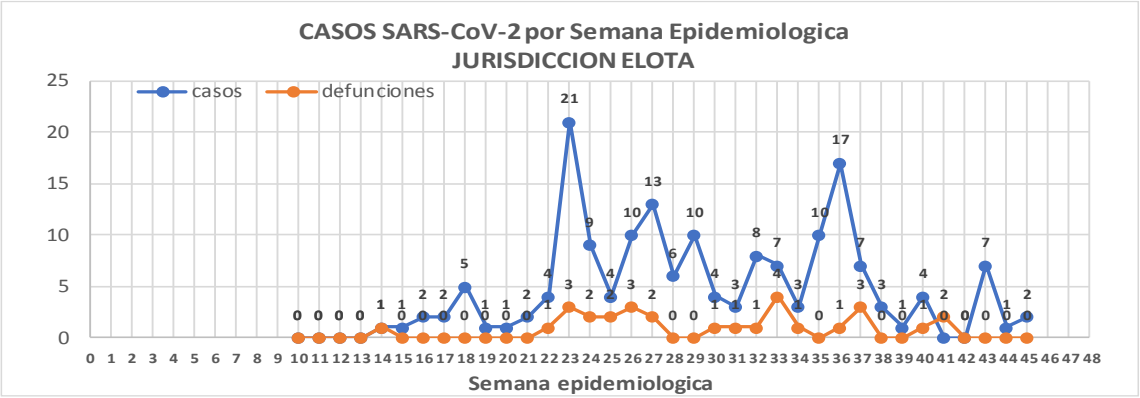


COVID-19 Sinaloa: Casos y Defunciones JURISDICCION ELOTA

Datos actualizados al **martes, 10 de noviembre de 2020**

JURISDICCION SANITARIA	Casos Acum. SARS-CoV-2*	%
Jurisd. No. 5 Elota	169	100.0%
COSALA	68	40.2%
ELOTA	54	32.0%
SAN IGNACIO	47	27.8%

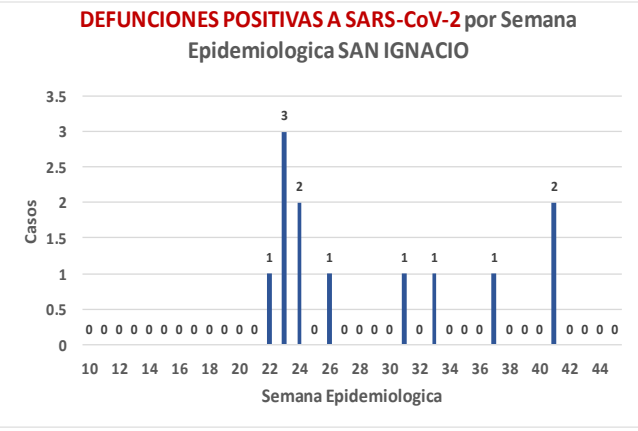
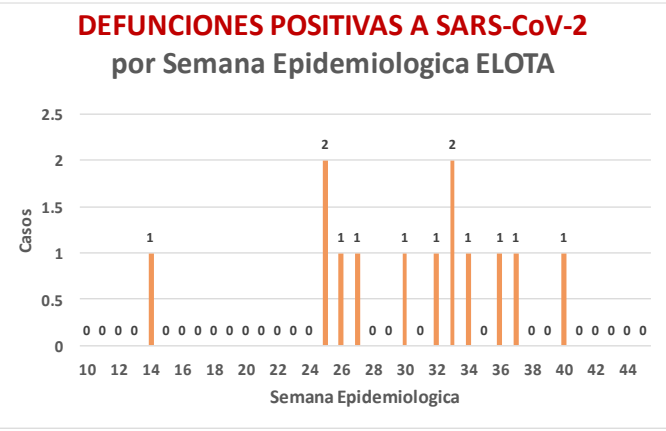
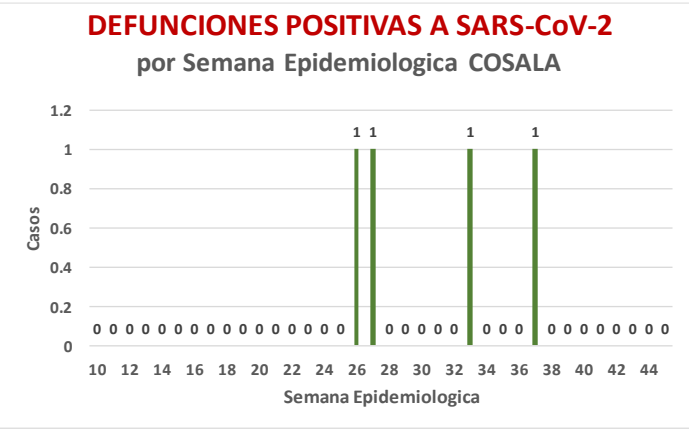
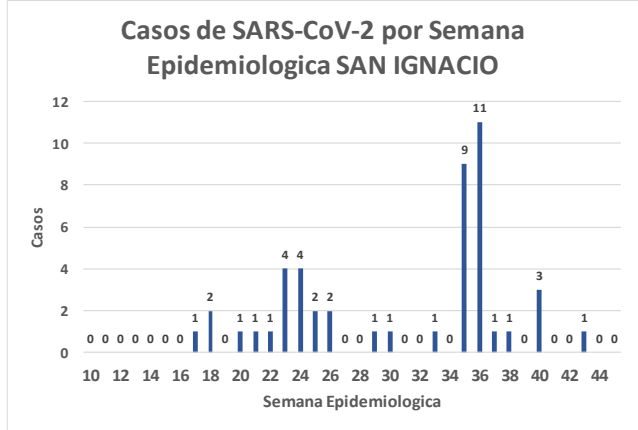
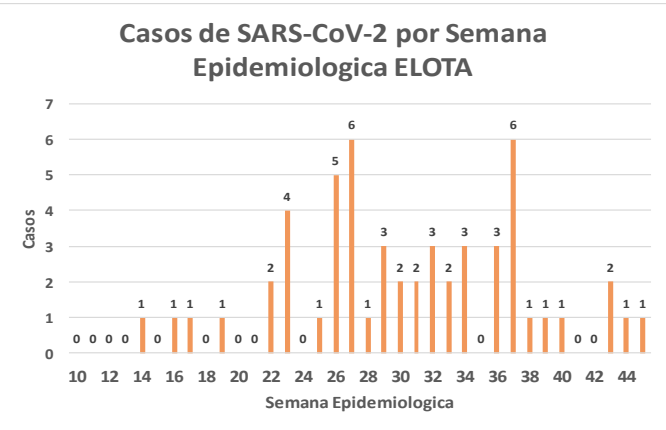
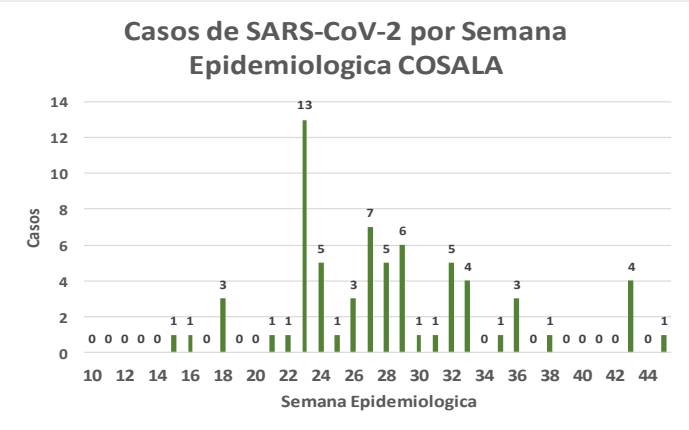
* Municipio de residencia



NUEVA NORMALIDAD

29

Defunciones Jurisdicción ELOTA



COVID-19 Sinaloa: Muestreo de Casos JURISDICCION ELOTA

Jurisd. No. 5 Elota

INSTITUCION	NO ADECUADO	RECHAZADA	NO RECIBIDA	SOSPECHOSOS	TOTAL CON MUESTRA	% SOSPECHOSOS
IMSS	0	0	0	39	39	10.5%
IMSS-OPORTUNIDADES	0	0	0	1	1	0.3%
ISSSTE	0	0	0	31	31	8.3%
PRIVADA	0	1	0	7	8	2.2%
SEDENA	0	0	0	4	4	1.1%
SEMAR	0	0	0	0	0	0.0%
SSA	2	14	0	267	283	76.1%
PEMEX	0	0	0	0	0	0.0%
ESTATAL	0	0	0	5	5	1.3%
MUNICIPAL	0	0	0	1	1	0.3%
TOTAL	2	15	0	355	372	100.0%
	0.5%	4.0%	0.0%	95.4%	100.0%	

RESULTADO DEFINITIVO EN PLATAFORMA SISVER; JUR ELOTA	
SARS-CoV-2	172
NEGATIVO	163
NO RECIBIDA	0
INF AH1N1 PMD	1
RECHAZADA	15
B	4
A H3	0
METAPNEUMOVIRUS	1
ENTEROV//RHINOVIRUS	3
CORONA OC43	1
NO ADECUADO	2
INF A	0
CORONA 229E	0
CORONA NL63	0
CORONA HKU1	0
VSR	0
ADENOVIRUS	1
PARAINFLUENZA 3	0
NO SUBTIPIFICADO	0



NUEVA NORMALIDAD

29 Defunciones Jurisdicción ELOTA

INFORMACION AL DIA : martes, 10 de noviembre de 2020

SE TOMO MUESTRA PERO SIN RECEPCION EN LABORATORIO

Municipios	IMSS	IMSS-OPORTUNIDADES	ISSSTE	PRIVADA	SEDENA	SEMAR	SSA	PEMEX	ESTATAL	MUNICIPAL	TOTAL
COSALA	0	0	1	0	0	0	2	0	0	0	3
ELOTA	0	0	1	0	0	0	1	0	0	0	2
SAN IGNACIO	0	0	1	0	0	0	3	0	0	0	4
TOTAL JURISDICCION	0	0	3	0	0	0	6	0	0	0	9



COVID-19 Sinaloa: Informe ejecutivo: JURISDICCION ELOTA



Unidades de Salud que han reportado en SISVER

MUNICIPIO	CLUES	SECTOR	UNIDAD	Defunciones en la Semana Epidemiologica			Total Defunciones Asociadas a SarsCov-2	Casos confirmados en la Semana Epidemiologica			Total de Casos Confirmados	Tasa letalidad X 100 (D/G)*100	Lugar Letalidad	PRUEBAS REALIZADAS en la Sem Epidemiologica			INDICE DE POSITIVIDAD	Lugar de Indice de POSITIVIDAD
				SEM EPI NUM-44	SEM EPI NUM-45	Aumento		SEM EPI NUM-44	SEM EPI NUM-45	Aumento				SEM EPI NUM-44	SEM EPI NUM-45	Aumento		
ELOTA	SLSSA017594	SSA	HOSPITAL GENERAL LA CRUZ	0	0	0	0	0	0	0	6	0.00	1	0	0	0	-	-
ELOTA	SLSSA001086	SSA	LA CRUZ	0	0	0	0	0	0	0	0	-	-	0	0	0	-	-
ELOTA	SLIMS000225	IMSS	UMF 21 LA CRUZ	0	0	0	0	0	0	0	3	0.00	1	0	0	0	-	-
TOTAL MPIO. ELOTA				0	0	0	0	0	0	0	9	0.00		0	0	0	-	
COSALÁ	SLSSA000572	SSA	HOSPITAL INTEGRAL COSALA	0	0	0	1	0	1	1	55	1.82	-	0	3	3	33.33	1
TOTAL MPIO. COSALA				0	0	0	1	0	1	1	55	1.82		0	3	3	33.33	
SAN IGNACIO	SLSSA017570	SSA	HOSPITAL INTEGRAL SAN IGNACIO	0	0	0	0	0	0	0	0	-	-	0	0	0	-	-
TOTAL MPIO. SAN IGNACIO				0	0	0	0	0	0	0	0	-		0	0	0	-	
TOTAL JURISDICCION 5, ELOTA				0	0	0	1	0	1	1	64	1.56		0	3	3	33.33	

NUEVA NORMALIDAD

INDICE DE POSITIVIDAD 33.33

TASA DE LETALIDAD 1.56





DIRECCIÓN DE PREVENCIÓN Y PROMOCIÓN DE LA SALUD
SUBDIRECCIÓN DE VIGILANCIA EPIDEMIOLÓGICA

SALUD

SECRETARÍA DE SALUD

