



# SERVICIOS DE SALUD DE SINALOA

SUBDIRECCIÓN DE VIGILANCIA EPIDEMIOLÓGICA

## COVID-19 SINALOA

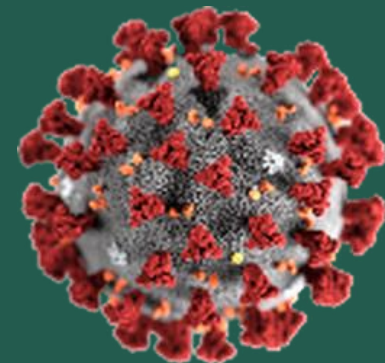
Comunicado Técnico Diario

NUEVA  
NORMALIDAD

**lunes, 10 de mayo de 2021**

**SALUD**

SECRETARÍA DE SALUD



**Dr. José Pablo Güémez Alvarez**

Jefe de Depto. De Vigilancia Epidemiologica

Servicios de Salud de Sinaloa

Nota: Este comunicado contiene información preliminar y sus datos pueden variar sin previo aviso, datos presentados disponibles a la fecha y corte especificados.

TABLA POR MUNICIPIO DE RESIDENCIA DEL PACIENTE

SUBDIRECCION DE EPIDEMIOLOGIA

SINALOA , PLATAFORMA DE VIGILANCIA EPIDEMIOLOGICA COVID-19

Municipios	Notificados en Plataforma	Acumulados al 10/may/2021		RESULTADO FINAL						Total Activos*
	Num.-	Femeninos	Masculinos	RESULTADO NEGATIVO	RESULTADO INFLUENZA	OTROS DX	POSITIVO SARS-CoV-2	SOSPECHOSOS	DEFUNCION (+) Sars-CoV-2	
AHOME	12,858	7,032	5,826	7,099	30	256	5,397	76	1,063	69
CHOIX	299	143	156	137	2	9	148	3	24	4
EL FUERTE	1,368	707	661	685	1	32	641	9	154	10
GUASAVE	11,459	6,320	5,139	5,091	4	1,528	4,758	78	681	18
SINALOA	1,071	530	541	563	0	49	457	2	84	0
ANGOSTURA	775	373	402	307	0	25	442	1	128	2
MOCORITO	427	215	212	205	0	24	198	0	70	0
SALVADOR ALVARADO	2,469	1,306	1,163	1,118	0	61	1,281	9	219	3
BADIRAGUATO	554	308	246	284	0	44	223	3	28	2
CULIACÁN	40,609	22,432	18,177	20,833	9	3,189	16,397	181	2,214	92
NAVOLATO	2,928	1,613	1,315	1,570	4	166	1,169	19	217	6
COSALÁ	348	194	154	102	0	161	82	3	7	0
ELOTA	513	276	237	277	1	36	199	0	38	0
SAN IGNACIO	153	81	72	82	0	7	63	1	16	0
CONCORDIA	165	75	90	66	0	0	86	0	31	0
MAZATLAN	13,053	6,978	6,075	5,890	1	1,367	5,752	43	926	48
ESCUINAPA	811	443	368	363	0	56	390	2	83	3
ROSARIO	621	313	308	305	1	48	261	6	47	3
<b>Total</b>	<b>90,481</b>	<b>49,339</b>	<b>41,142</b>	<b>44,977</b>	<b>53</b>	<b>7,058</b>	<b>37,944</b>	<b>436</b>	<b>6,030</b>	<b>260</b>
<b>Otro Estado</b>	<b>523</b>	<b>205</b>	<b>318</b>	<b>251</b>	<b>0</b>	<b>38</b>	<b>230</b>	<b>4</b>	<b>56</b>	

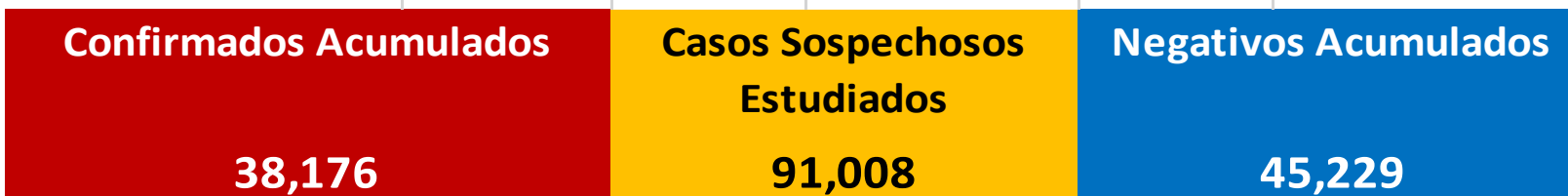
Fuente: Plataforma Nacional SISVER, Preliminar al Corte. Acumulados al 10/may/2021 , Por Lugar de Residencia.

CASOS ACTIVOS\*: Caso Confirmado Positivo con fecha de inicio de sintomas en los ultimos 14 dias.



## COVID-19 SINALOA: Resumen de Casos

27 febrero 2020 - al lunes, 10 de mayo de 2021



\* CASO ACTIVO: Caso Confirmado Positivo con Fecha de Inicio de Sintomas en los Ultimos 14 Dias



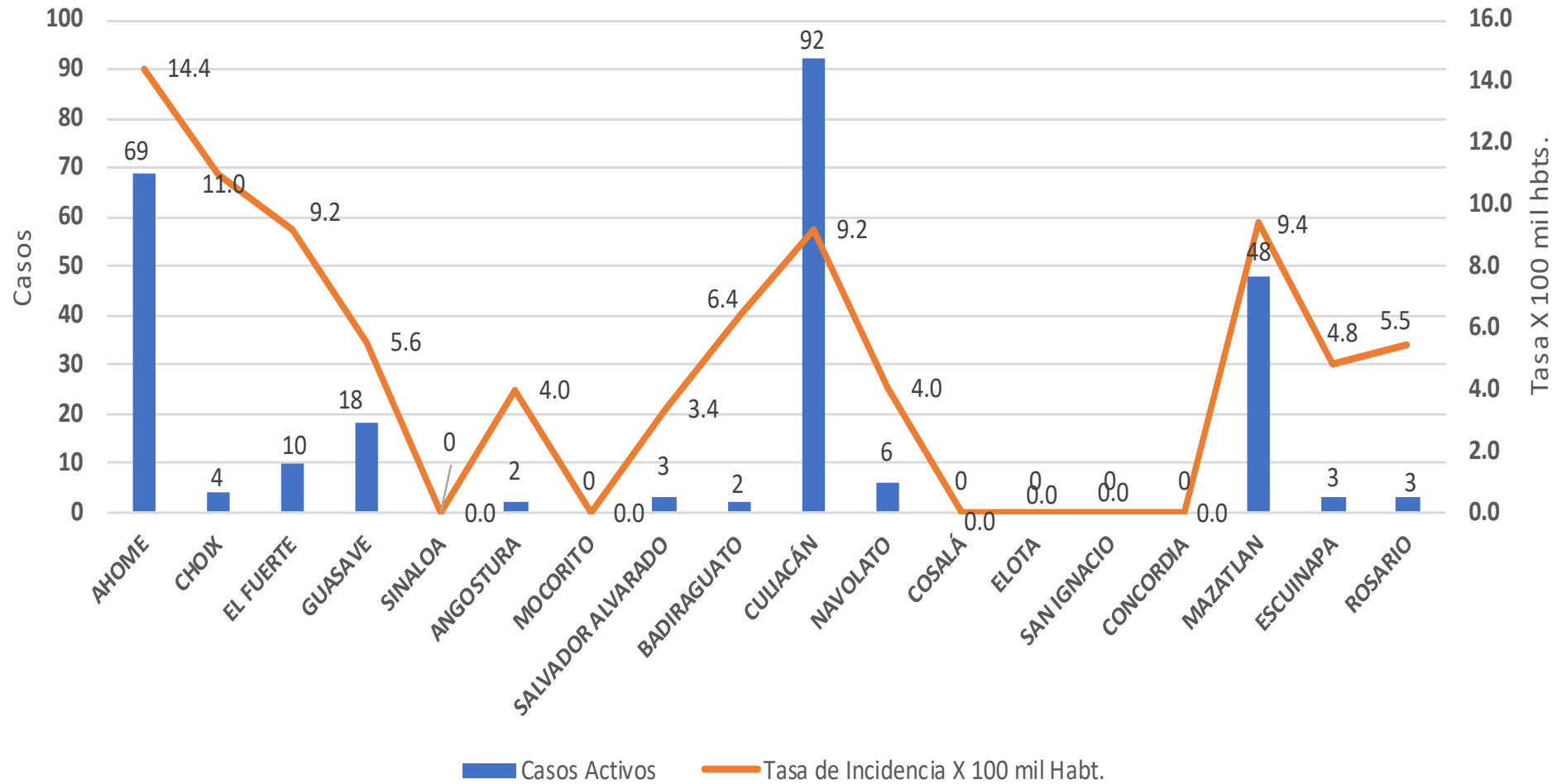
**438** Dias

[ 27/02/2020 - 10/05/2021 ]

**Dias de COVID-19 en SINALOA**



## Casos Confirmados\* Activos, de COVID-19 por Municipio al día de hoy 10/may/2021





## INCIDENCIA DE CASOS ACTIVOS POR MUNICIPIO



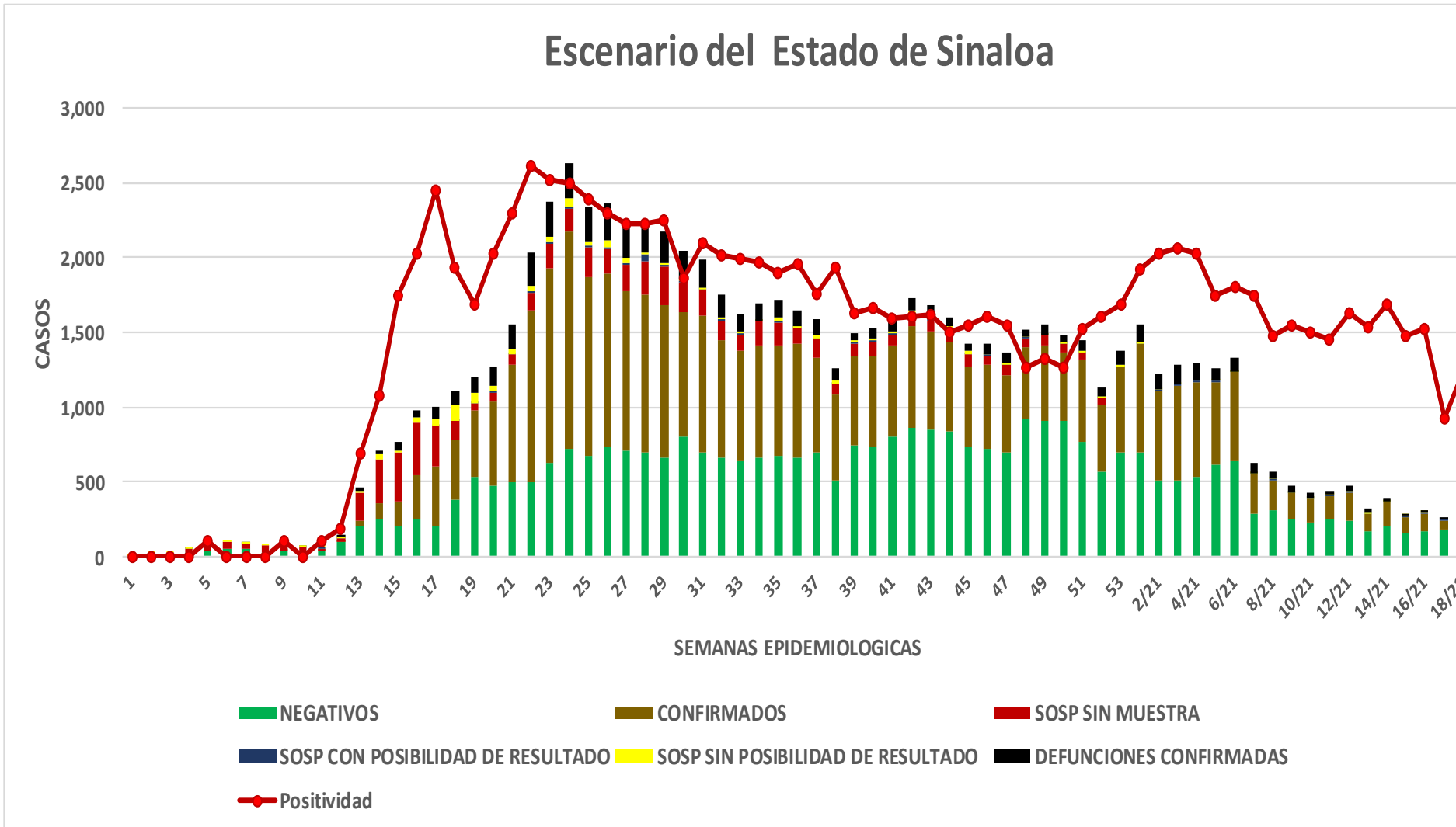
# COVID-19 Sinaloa: Casos positivos, sospechosos y negativos

**91,008** Personas  
Notificadas

**33.1%** Positividad  
Semana 18/2021

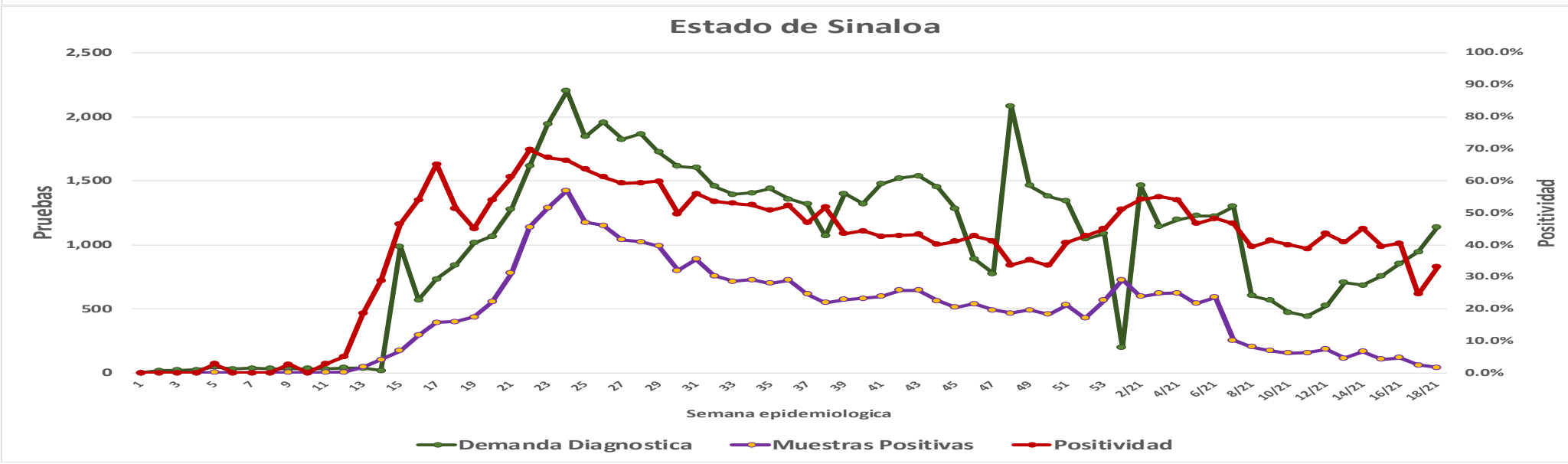
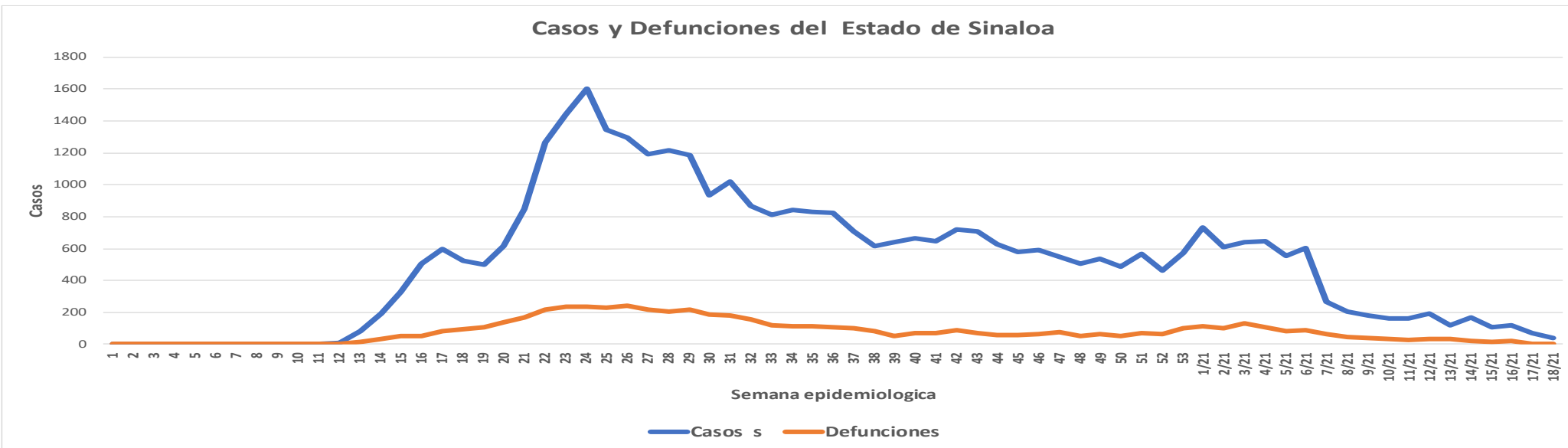
**NUEVA  
NORMALIDAD**

## Escenario del Estado de Sinaloa



# COVID-19 Sinaloa: Casos Estimados, Defunciones, Demanda Diagnostica y Positividad

**NUEVA  
NORMALIDAD**



Fuente: Plataforma Nacional SINAVE/SISVER, Acumulados al 10/may/2021; Dr. José P. Güémez A.

# COVID-19 Sinaloa: Casos Positivos a SARS-CoV-2, por LESPS Notificados los últimos 7 días.

CASOS CONFIRMADOS A SARS-CoV-2 SEGÚN MUNICIPIO LOS ULTIMOS 7 DIAS POR LESPS	10/05/2021 Acum. Hasta el día de hoy	CASOS CONFIRMADOS A SARS-COV-2 LOS ULTIMOS 7 DIAS POR LESPS							Total de Casos Confirmados Ultimos 7 Dias
		Registrados en Plataforma SINAVE/SISVER							
		09/05/2021	08/05/2021	07/05/2021	06/05/2021	05/05/2021	04/05/2021	03/05/2021	
AHOME	5,397	0	0	4	3	0	1	0	8
CHOIX	148	0	0	0	0	0	0	0	0
EL FUERTE	641	0	1	1	1	0	2	1	6
GUASAVE	4,758	0	1	2	0	0	9	0	12
SINALOA	457	0	0	0	0	0	0	0	0
ANGOSTURA	442	0	0	0	0	0	0	0	0
MOCORITO	198	0	0	0	0	0	0	0	0
SALVADOR ALVARADO	1,281	0	0	0	2	0	0	0	2
BADIRAGUATO	223	0	0	0	0	0	0	0	0
CULIACAN	16,397	0	0	4	12	4	3	16	39
NAVOLATO	1,169	0	0	0	0	0	0	0	0
COSALA	82	0	0	0	0	0	0	0	0
ELOTA	199	0	0	0	0	0	0	0	0
SAN IGNACIO	63	0	0	0	0	0	0	0	0
CONCORDIA	86	0	0	0	0	0	0	0	0
MAZATLAN	5,752	0	0	1	3	1	1	5	11
ESCUINAPA	390	0	0	0	0	0	0	0	0
ROSARIO	261	0	0	0	2	0	0	1	3
<b>Total Estado</b>	<b>37,944</b>	<b>0</b>	<b>2</b>	<b>12</b>	<b>23</b>	<b>5</b>	<b>16</b>	<b>23</b>	<b>81</b>
De Otros Estados	230								
	<b>38,174</b>								

NUEVA  
NORMALIDAD





# COVID-19 Sinaloa: Casos y Defunciones Positivas a SARS-CoV-2, por LESPS, Notificadas los últimos 7 días.

NUEVA  
NORMALIDAD

CASOS POSITIVOS A SARS-CoV-2 SEGÚN <b>JURISDICCION</b> LOS ULTIMOS 7 DIAS	10/05/2021 Acum. Hasta el día de hoy	CASOS POSITIVOS A SARS-COV-2 LOS ULTIMOS 7 DIAS							Total de Casos Confirmados Ultimos 7 Dias
		Registrados en Plataforma SINAVE/SISVER							
		09/05/2021	08/05/2021	07/05/2021	06/05/2021	05/05/2021	04/05/2021	03/05/2021	
Jurisdiccion I, Los Mochis	6,186	0	1	5	4	0	3	1	14
Jurisdiccion II, Guasave	5,215	0	1	2	0	0	9	0	12
Jurisdiccion III, Guamuchil	1,921	0	0	0	2	0	0	0	2
Jurisdiccion IV, Culiacan	17,871	0	0	4	12	4	3	16	39
Jurisdiccion V, Mazatlan	6,100	0	0	0	0	0	0	0	0
Jurisdiccion VI, Escuinapa	651	0	0	1	5	1	1	6	14
<b>Total Estado</b>	<b>37,944</b>	<b>0</b>	<b>2</b>	<b>12</b>	<b>23</b>	<b>5</b>	<b>16</b>	<b>23</b>	<b>81</b>

BASE SISVER		DEFUNCIONES POSITIVAS A SARS-COV-2 LOS ULTIMOS 7 DIAS							Total de Casos Confirmados Ultimos 7 Dias
DEFUNCIONES POSITIVAS A SARS-CoV-2 POR JURISDICCION LOS ULTIMOS 7 DIAS	10/05/2021 Acum. Hasta el día de hoy	Registrados en Plataforma SINAVE/SISVER							
		09/05/2021	08/05/2021	07/05/2021	06/05/2021	05/05/2021	04/05/2021	03/05/2021	
		Jurisdiccion I, Los Mochis	1,241	0	0	2	1	1	0
Jurisdiccion II, Guasave	765	0	0	0	1	1	1	0	3
Jurisdiccion III, Guamuchil	417	0	0	0	0	0	0	0	0
Jurisdiccion IV, Culiacan	2,466	0	0	0	2	5	0	1	8
Jurisdiccion V, Mazatlan	1,011	0	0	0	0	0	0	0	0
Jurisdiccion VI, Escuinapa	130	0	0	1	0	0	2	1	4
<b>Total Estado</b>	<b>6,030</b>	<b>0</b>	<b>0</b>	<b>3</b>	<b>4</b>	<b>7</b>	<b>3</b>	<b>2</b>	<b>19</b>



# COVID-19 Sinaloa: Defunciones Confirmadas por Laboratorio a SARS-CoV-2 Notificadas por Municipio últimos 7 días.

BASE SISVER

DEFUNCIONES POSITIVAS A SARS-CoV-2 SEGÚN MUNICIPIO LOS ULTIMOS 7 DIAS	10/05/2021 Acum. Hasta el día de hoy	DEFUNCIONES POSITIVAS A SARS-COV-2 LOS ULTIMOS 7 DIAS							Total de Casos Confirmados Ultimos 7 Dias
		Registrados en Plataforma SINAVE/SISVER							
		09/05/2021	08/05/2021	07/05/2021	06/05/2021	05/05/2021	04/05/2021	03/05/2021	
AHOME	1,063	0	0	1	1	1	0	0	3
CHOIX	24	0	0	0	0	0	0	0	0
EL FUERTE	154	0	0	1	0	0	0	0	1
GUASAVE	681	0	0	0	1	1	1	0	3
SINALOA	84	0	0	0	0	0	0	0	0
ANGOSTURA	128	0	0	0	0	0	0	0	0
MOCORITO	70	0	0	0	0	0	0	0	0
SALVADOR ALVARADO	219	0	0	0	0	0	0	0	0
BADIRAGUATO	28	0	0	0	0	0	0	0	0
CULIACAN	2,214	0	0	0	2	5	0	1	8
NAVOLATO	217	0	0	0	0	0	0	0	0
COSALA	7	0	0	0	0	0	0	0	0
ELOTA	38	0	0	0	0	0	0	0	0
SAN IGNACIO	16	0	0	0	0	0	0	0	0
CONCORDIA	31	0	0	0	0	0	0	0	0
MAZATLAN	926	0	0	1	0	0	2	0	3
ESCUINAPA	83	0	0	0	0	0	0	1	1
ROSARIO	47	0	0	0	0	0	0	0	0
<b>Total Estado</b>	<b>6,030</b>	<b>0</b>	<b>0</b>	<b>3</b>	<b>4</b>	<b>7</b>	<b>3</b>	<b>2</b>	<b>19</b>
Defunciones; Residentes de otros Estados	37								
<b>Total Defunciones en el EDO</b>	<b>6,067</b>								

NUEVA NORMALIDAD



# COVID-19 Sinaloa: Defunciones Confirmadas por Laboratorio, Asociación o Dictaminación a SARS-CoV-2 Notificadas al Estado.

## COVID-19, SINALOA: DEFUNCIONES POR ASOCIACION Y DICTAMINACION CLINICA EPIDEMIOLOGICA

NUEVA  
NORMALIDAD

CLASIFICACION FINAL DEFUNCIONES	Informacion hasta: 10/05/2021			TOTAL DEFUNCIONES
	TOMA DE MUESTRA		TOTAL	
	SI	NO		
CONFIRMADO POR LABORATORIO	5399	0	5,399	6,086
CONFIRMADO POR ANTIGENO	6	361	367	
CONFIRMADO POR ASOCIACIÓN	16	70	86	
CONFIRMADO POR DICTAMINACIÓN	22	212	234	
INVALIDO	3	0	3	586
NO REALIZADO	88	0	88	
SOSPECHOSO	29	466	495	
NEGATIVO	1774	0	1,774	1,868
NEGATIVO ANTIGENO	1	93	94	
<b>TOTAL GENERAL</b>	<b>7,337</b>	<b>1,109</b>	<b>8,446</b>	<b>8,540</b>



# COVID-19 Sinaloa: Casos y Defunciones en Embarazadas y Menores de 18 años

<b>EMBARAZADAS CON SARS-COV2</b> Registrados en Plataforma SINAVE/SISVER	Casos	Defunciones
SSA	126	4
IMSS	146	1
IMSS-OPORTUNIDADES	11	0
SEDENA	8	0
ISSSTE	9	0
SEMAR	4	0
MUNICIPAL	2	0
HOSPITAL MARGARITA MAZA DE JUAREZ	0	0
ESTATAL	5	0
HOSPITAL CIVIL DE CULIACAN	0	0
PRIVADA	1	0
CLINICA HOSPITAL CULIACAN S. A. DE C. V.	0	0
HOSPITAL MARINA MAZATLAN	0	0
HOSPITAL ANGELES CULIACAN	0	0
MEDICA DE LA CIUDAD	0	1
<b>Total</b>	<b>312</b>	<b>6</b>

<b>MENORES DE 18 AÑOS POSITIVOS A SARS-CoV-2</b>	Casos	Defunciones
SSA	489	5
IMSS	231	9
IMSS-OPORTUNIDADES	14	1
SEDENA	1	0
ISSSTE	21	1
SEMAR	4	0
MUNICIPAL	2	0
HOSPITAL MARGARITA MAZA DE JUAREZ	0	0
ESTATAL	24	0
HOSPITAL CIVIL DE CULIACAN	0	0
PRIVADA	11	0
CLINICA HOSPITAL CULIACAN S. A. DE C. V.	0	0
HOSPITAL MARINA MAZATLAN	0	0
HOSPITAL ANGELES CULIACAN	0	0
MEDICA DE LA CIUDAD	0	0
<b>Total</b>	<b>797</b>	<b>16</b>

NUEVA  
NORMALIDAD



# COVID-19 Sinaloa:

# Casos confirmados en personal de la salud por Institución



SARS-CoV-2 POR INSTITUCION Y PERSONAL DE LA SALUD <small>Registrados en Plataforma SINAVE/SISVER</small>	MEDICOS	ENFERMERAS	OTROS TRABAJADORES DE LA SALUD	LABORATORISTAS	DENTISTAS	TOTAL
SSA	649	778	596	47	56	2,126
IMSS	682	1,291	936	62	18	2,989
IMSS-OPORTUNIDADES	39	43	24	2	1	109
SEDENA	3	4	6	1	0	14
ISSSTE	143	289	139	20	7	598
SEMAR	8	21	5	2	2	38
MUNICIPAL	13	11	12	0	0	36
HOSPITAL MARGARITA MAZA DE JUAREZ	13	11	12	0	0	36
ESTATAL	85	46	24	2	0	157
HOSPITAL CIVIL DE CULIACAN	85	46	24	2	0	157
PRIVADA	42	21	15	5	1	84
CLINICA HOSPITAL CULIACAN S. A. DE C. V.	1	0	0	0	0	1
HOSPITAL MARINA MAZATLAN	5	12	12	4	0	33
HOSPITAL ANGELES CULIACAN	6	1	1	0	0	8
MEDICA DE LA CIUDAD	4	1	0	0	0	5
<b>Total</b>	<b>1,664</b>	<b>2,504</b>	<b>1,757</b>	<b>141</b>	<b>85</b>	<b>6,151</b>

CONFIRMADOS DEL AREA DE LA SALUD <small>Registrados en Plataforma SINAVE/SISVER</small>	Hasta el día de Hoy	DEFUNCION
MEDICOS	1,664	52
ENFERMERAS	2,504	15
OTROS TRABAJADORES DE LA SALUD	1,757	15
LABORATORISTAS	141	2
DENTISTAS	85	2
<b>Total</b>	<b>6,151</b>	<b>86</b>





DIRECCIÓN DE PREVENCIÓN Y PROMOCIÓN DE LA SALUD  
SUBDIRECCIÓN DE VIGILANCIA EPIDEMIOLÓGICA

**SALUD**

SECRETARÍA DE SALUD

