



SERVICIOS DE SALUD DE SINALOA

SUBDIRECCIÓN DE VIGILANCIA EPIDEMIOLÓGICA

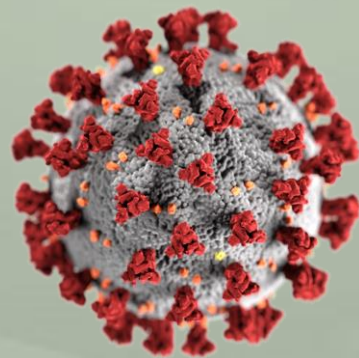


JUEVES, 10 DE MARZO DEL 2022

27/FEB/2020 AL 10/MAR/2022, 742 DÍAS TRANSCURRIDOS DE COVID-19 EN SINALOA

COVID-19 SINALOA

COMUNICADO TECNICO DIARIO



Nota: Este comunicado contiene información preliminar y sus datos pueden variar sin previo aviso, datos presentados disponibles a la fecha y corte especificados.



Dra. Kryzia Yukié Jara Báez
Jefe de Depto. De Vigilancia
Epidemiológica
Servicios de Salud de Sinaloa



SALUD

SECRETARÍA DE SALUD

DGE

DIRECCIÓN GENERAL
DE EPIDEMIOLOGÍA

PLATAFORMA SINAVE/SISVER

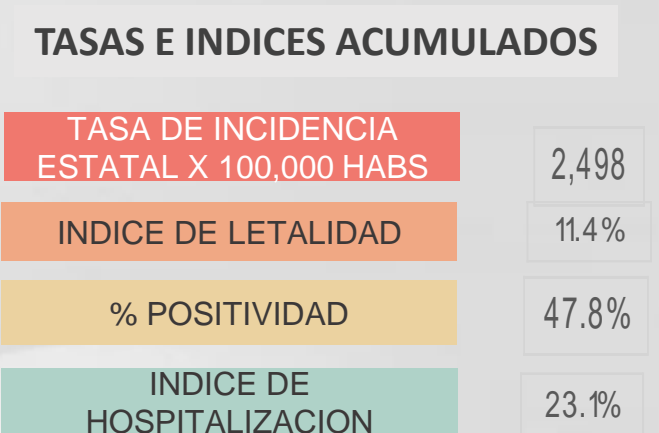
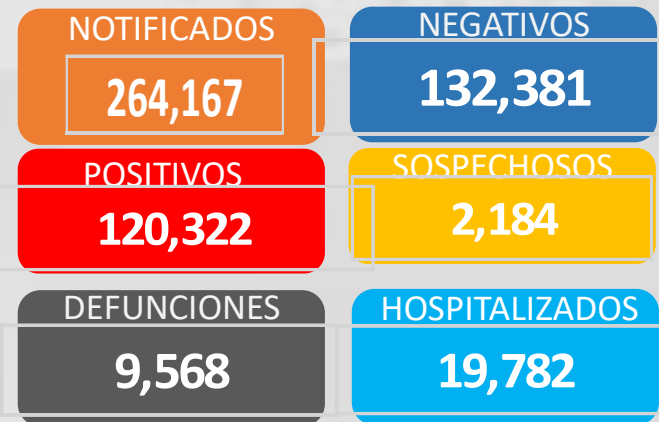


SITUACION GENERAL EN EL ESTADO DE SINALOA POR SARS-COV 2



SERVICIOS DE SALUD DE SINALOA										
SINALOA , PLATAFORMA DE VIGILANCIA EPIDEMIOLOGICA COVID-19										
MUNICIPIOS	NOTIFICADOS ACUMULADO AL 10/mar/2022			RESULTADO FINAL						
	AMBOS GENEROS	FEMENINOS	MASCULINOS	RESULTADO NEGATIVO	RESULTADO INFLUENZA	OTROS DX	POSITIVO SARS-CoV-2	SOSPECHOSOS	DEFUNCION (+) Sars-CoV-2	CASOS ACTIVOS *
AHOME	43,487	24,524	18,963	21,374	50	244	21,367	286	1,678	148
CHOIX	844	435	409	385	3	14	442	3	49	1
EL FUERTE	4,900	2,731	2,169	2,072	6	34	2,759	21	281	10
GUASAVE	25,836	14,536	11,300	13,406	39	219	10,647	127	1,040	59
SINALOA	2,445	1,337	1,108	1,456	5	31	918	4	150	6
ANGOSTURA	2,350	1,289	1,061	1,050	1	15	1,254	8	168	3
MOCORITO	1,360	732	628	753	2	13	567	7	107	1
SALVADOR ALVARADO	6,811	3,873	2,938	3,670	1	24	3,062	8	284	9
BADIRAGUATO	2,072	1,152	920	1,204	7	26	791	3	39	3
CULIACAN	113,759	64,623	49,136	57,970	146	1,151	50,512	934	3,404	329
NAVOLATO	8,699	4,949	3,750	4,282	13	37	4,163	41	335	6
COSALA	1,204	601	603	513	1	11	482	7	15	0
ELOTA	3,327	1,819	1,508	1,903	5	17	1,365	5	66	4
SAN IGNACIO	701	390	311	353	1	9	338	1	30	0
CONCORDIA	482	241	241	216	0	6	247	2	47	0
MAZATLAN	38,729	21,497	17,232	18,578	16	333	17,642	710	1,612	180
ESCUINAPA	3,969	2,242	1,727	1,850	17	61	1,988	14	154	3
ROSARIO	3,192	1,681	1,511	1,346	2	33	1,778	3	109	9
TOTAL	264,167	148,652	115,515	132,381	315	2,278	120,322	2,184	9,568	771
OTRO ESTADO	2,042	878	1,164	1,178	4	4	720	76	105	22

CASOS ACTIVOS*: Caso Confirmado Positivo con fecha de inicio de sintomas en los ultimos 14 dias.

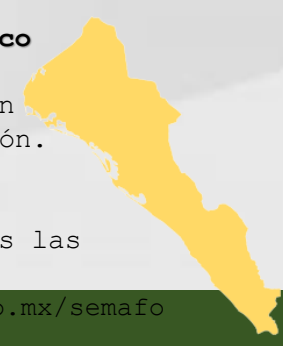


Semáforo Epidemiológico AMARILLO

Podemos salir pero con precaución y prevención.

Se permiten todas las actividades, incluidas las escolares.

Fuente: coronavirus.gob.mx/semaforo





CASOS ACTIVOS POR MUNICIPIO EN EL ESTADO DE SINALOA POR SARS-COV 2



ACTIVOS ESTIMADOS

771

HOSPITALIZADOS

37

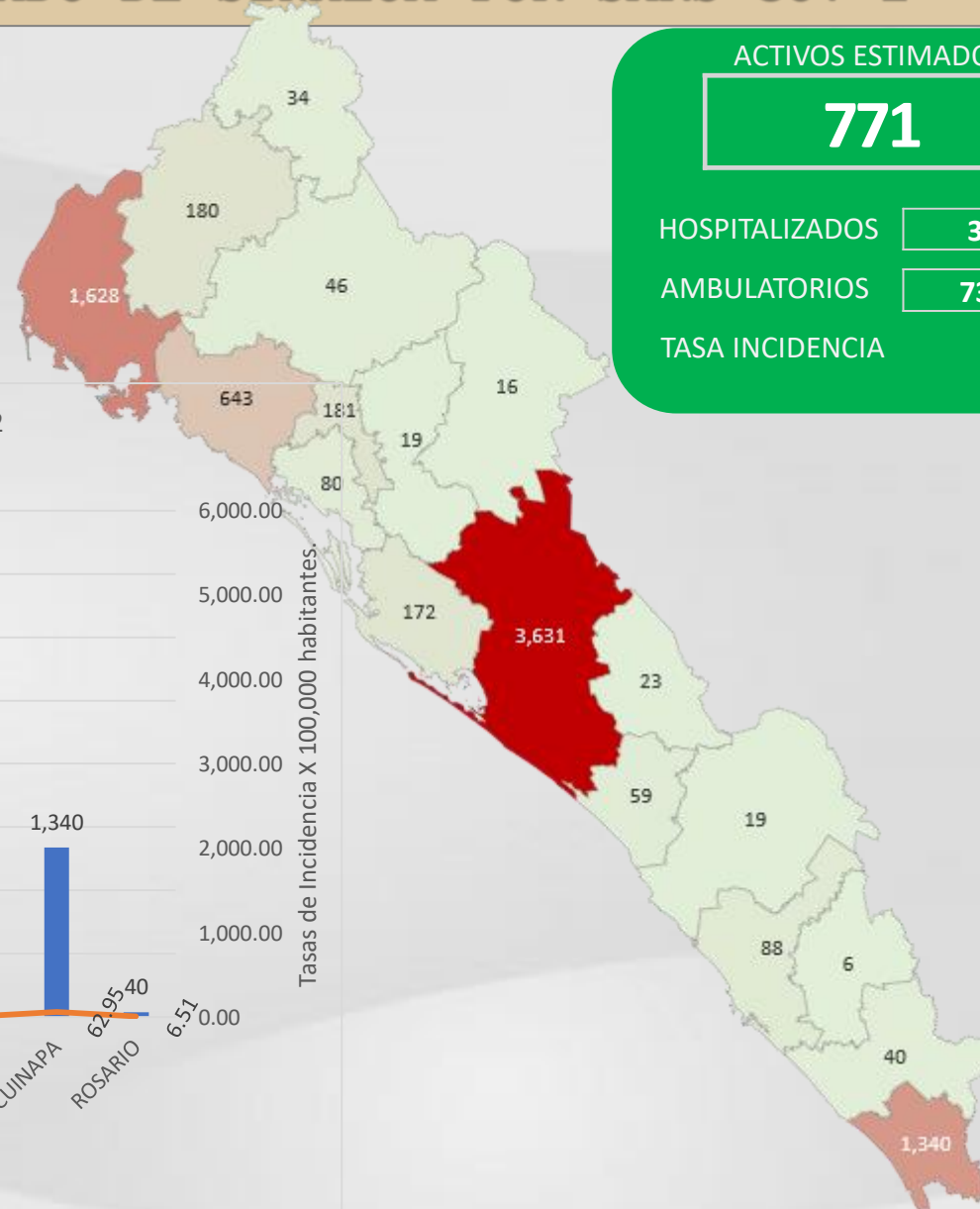
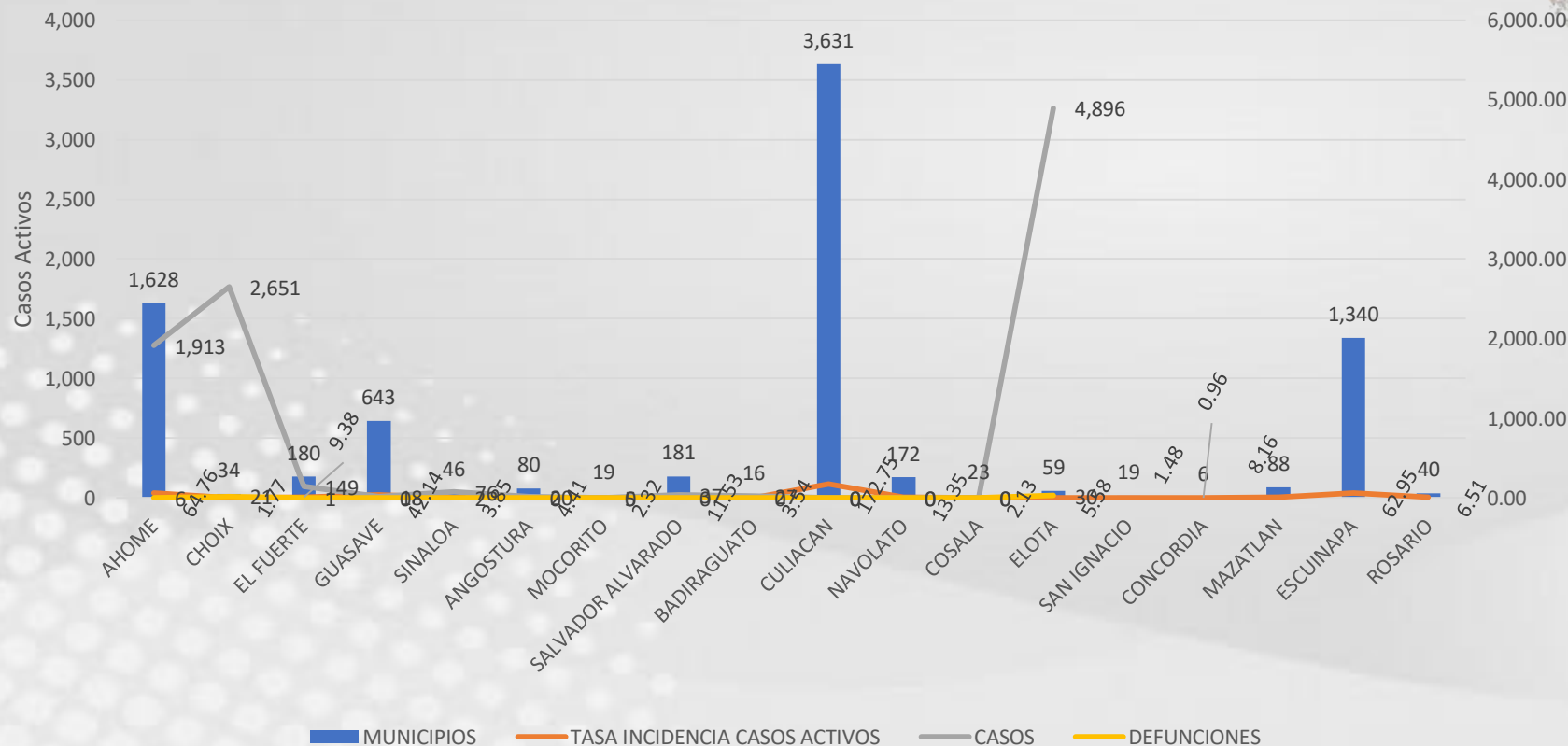
AMBULATORIOS

734

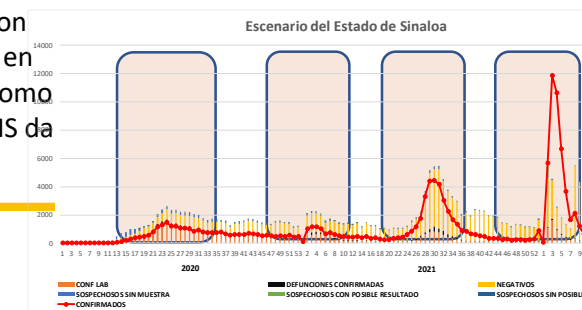
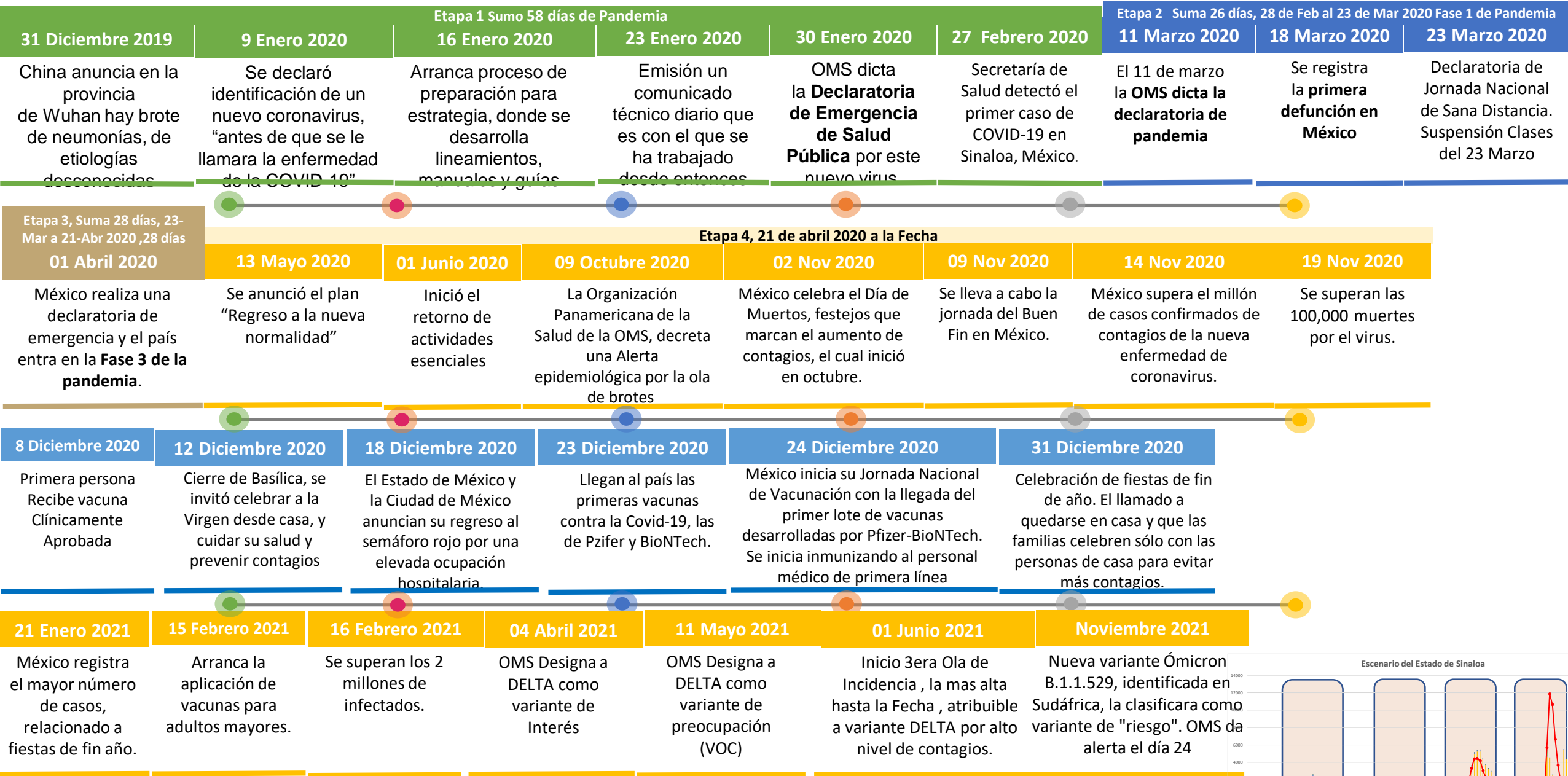
TASA INCIDENCIA

CASO ACTIVO: Caso Confirmado Positivo con Fecha de Inicio de Síntomas en los **Últimos 14 Días.**

CASOS CONFIRMADOS *ACTIVOS, DE COVID-19 POR MUNICIPIO AL DIA DE HOY 18/ENE/2022



CRONOLOGIA COVID-19, FASES, ETAPAS Y FECHAS



La primera ola empezó cuando inició la epidemia, en febrero de 2020 hasta Septiembre
 La segunda ola epidémica fue en octubre de 2020 y llegó un punto máximo en abril de 2021
 La Tercer ola epidémica Inicio en Junio de 2021 a Noviembre

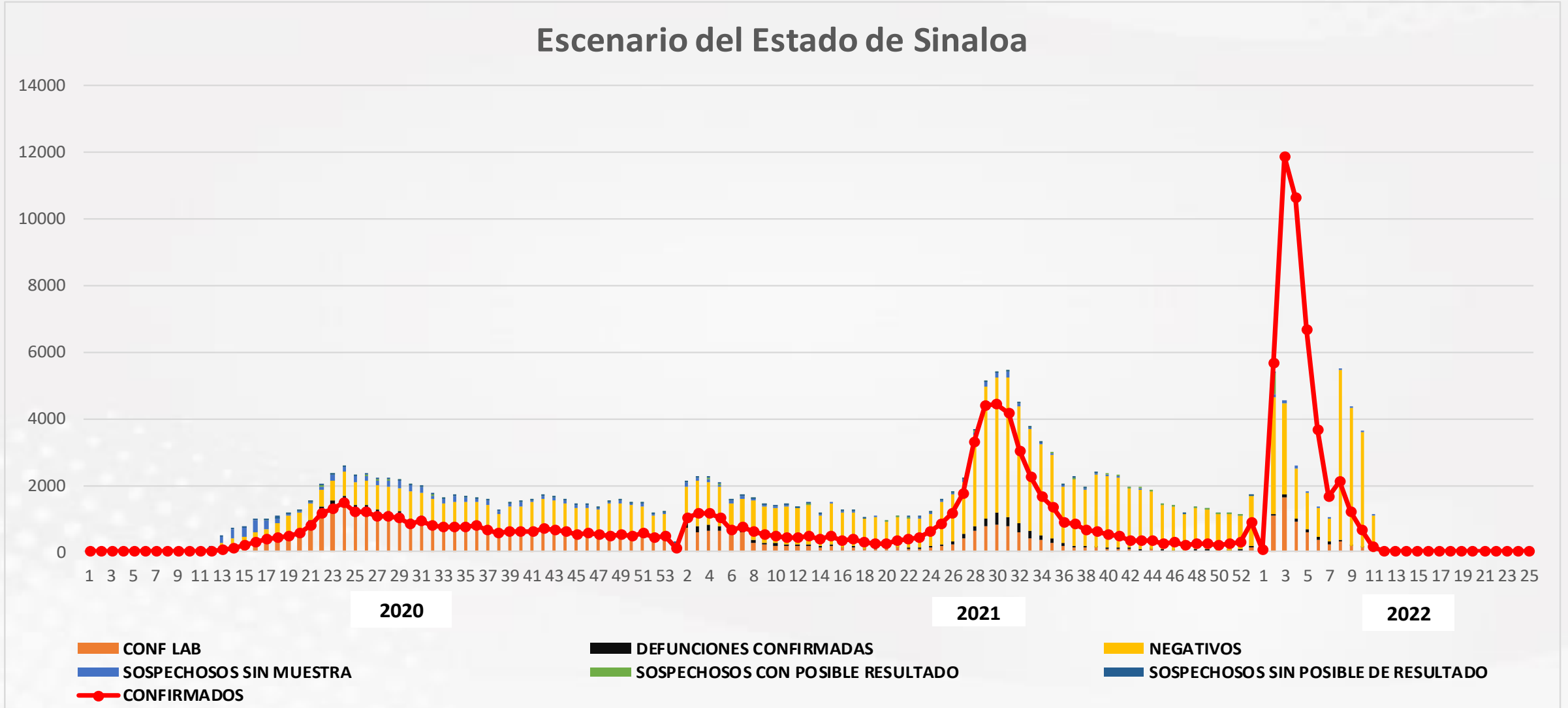


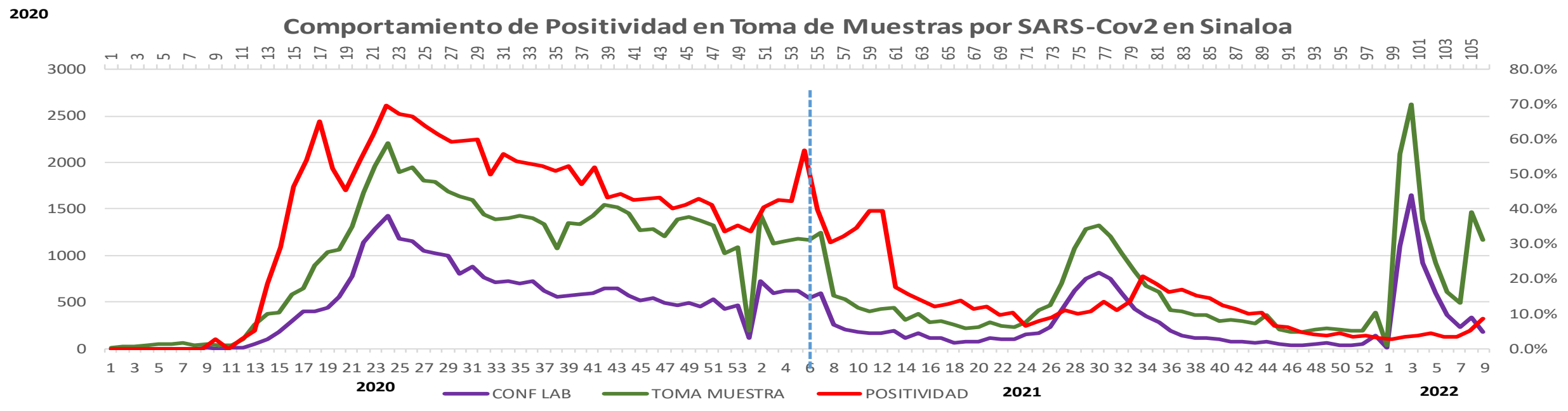
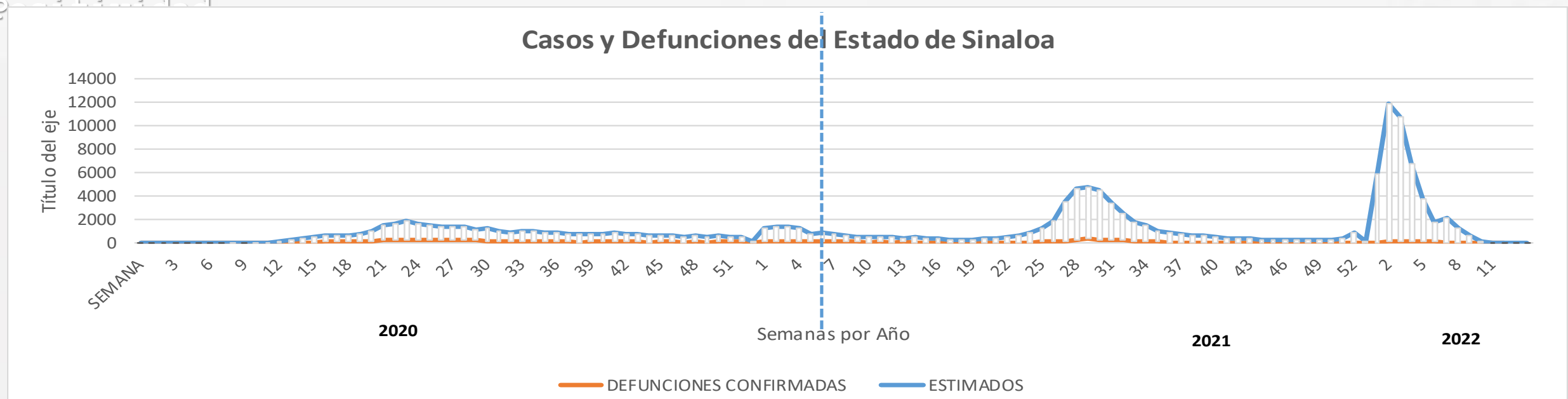


NOTIFICADOS

264,167

Escenario del Estado de Sinaloa



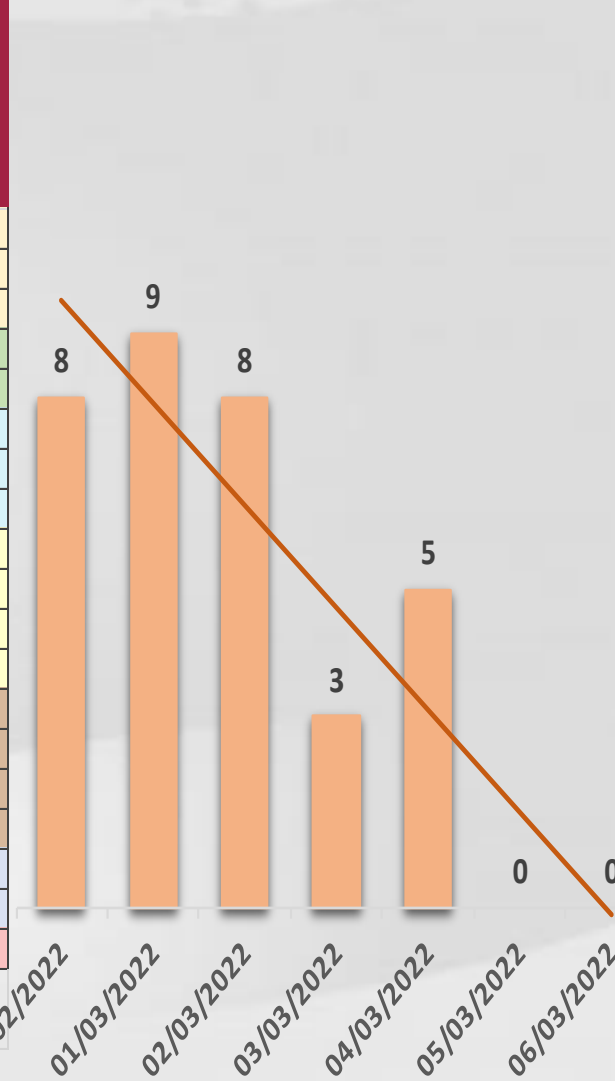




CONFIRMADOS SARS-COV 2 POR LESP EN SINALOA LOS ULTIMOS 10 DIAS



LISTA DE CASOS CONFIRMADOS POR LESP LOS ULTIMOS DIAS POR MUNICIPIO	CONFIRMADOS ACUMULADOS AL CORTE DE HOY 10/mar/2022	VENTANA DE RESPUESTA LESP CONFIRMADOS A SARS-COV-2			CASOS CONFIRMADOS A SARS-COV-2 LOS ULTIMOS 7 DIAS EVOLUCIONADOS EN PLATAFORMA SINAVE/SISVER							Total Casos Confirmados Últimos 10 Días
		09/03/2022	08/03/2022	07/03/2022	06/03/2022	05/03/2022	04/03/2022	03/03/2022	02/03/2022	01/03/2022	28/02/2022	
AHOME	21,367	0	0	0	0	0	0	0	2	3	0	5
CHOIX	442	0	0	0	0	0	0	0	0	0	0	0
EL FUERTE	2,759	0	0	0	0	0	0	0	1	0	0	1
GUASAVE	10,647	0	0	0	0	0	0	1	0	2	0	3
SINALOA	918	0	0	0	0	0	1	0	0	0	0	1
ANGOSTURA	1,254	0	0	0	0	0	0	0	0	0	0	0
MOCORITO	567	0	0	0	0	0	0	0	2	0	0	2
SALVADOR ALVARA	3,062	0	0	0	0	0	0	0	0	0	0	0
BADIRAGUATO	791	0	0	1	0	0	1	0	0	0	0	2
CULIACAN	50,512	0	2	0	0	0	2	2	1	1	6	14
NAVOLATO	4,163	0	0	0	0	0	0	0	1	2	0	3
COSALA	482	0	0	0	0	0	0	0	0	0	0	0
ELOTA	1,365	0	0	0	0	0	0	0	0	0	0	0
SAN IGNACIO	338	0	0	0	0	0	0	0	0	0	0	0
CONCORDIA	247	0	0	0	0	0	0	0	0	0	0	0
MAZATLAN	1,988	0	0	0	0	0	0	0	1	1	2	4
ESCUINAPA	17,642	0	0	0	0	0	1	0	0	0	0	1
ROSARIO	1,778	0	0	0	0	0	0	0	0	0	0	0
Total Estado	120,322	0	2	1	0	0	5	3	8	9	8	36
De Otros Estados	720	Fuente: Plataforma Nacional SINAVE/SISVER, Preliminar al Corte. Acumulados al 10/mar/2022, Por Municipio. Con Ventana de Tiempo de 3 días.										
Total	121,042	Fuente: Plataforma Nacional SINAVE/SISVER. Jefatura de Depto. De Vigilancia Epidemiológica, Servicios de Salud de Sinaloa.										



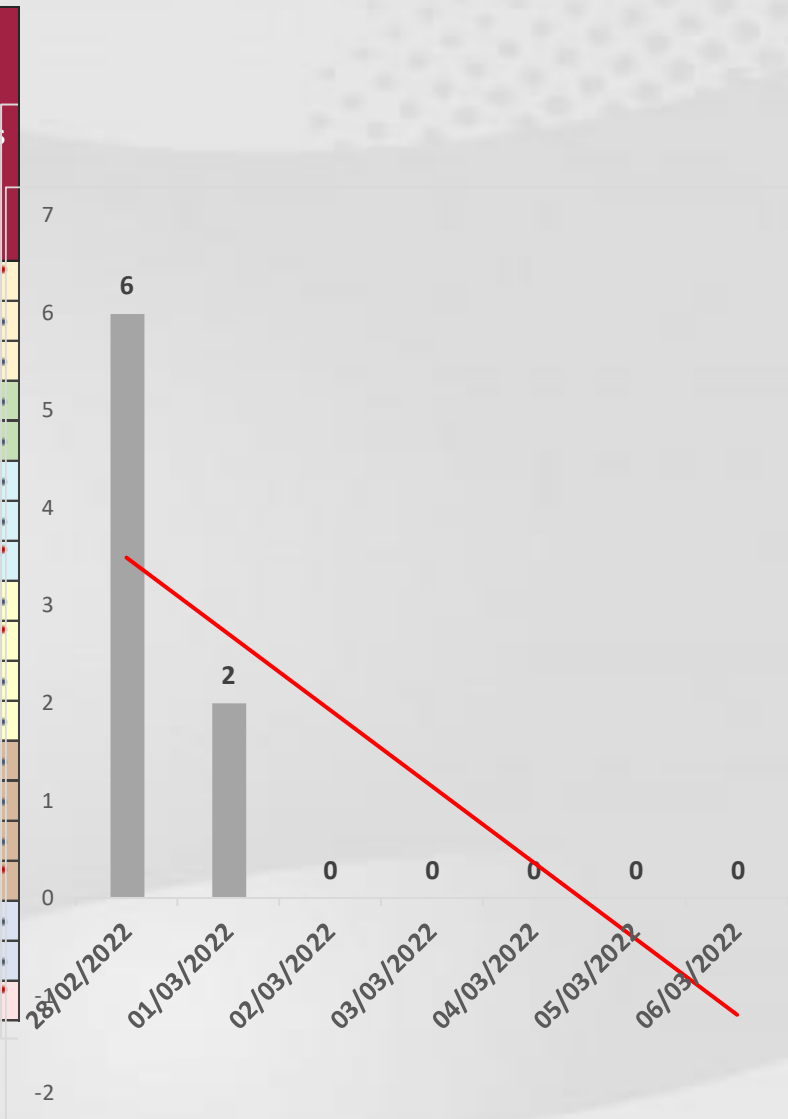


COVID-19 Sinaloa: Defunciones Confirmadas por Laboratorio a SARS-CoV-2



Notificadas por Municipio últimos 10 días.

LISTA DE CASOS DE DEFUNCIONES CONFIRMADAS POR LESP LOS ULTIMOS DIAS POR MUNICIPIO	CONFIRMADOS ACUMULADOS AL CORTE DE HOY 10/mar/2022	VENTANA DE RESPUESTA LESP CONFIRMADOS A SARS-COV-2			CASOS CONFIRMADOS A SARS-COV-2 LOS ULTIMOS 7 DIAS EVOLUCIONADOS EN PLATAFORMA SINAVE/SISVER							Total Defunciones Confirmadas a SARS-Cov2 los Últimos 10 Días
		09/03/2022	08/03/2022	07/03/2022	06/03/2022	05/03/2022	04/03/2022	03/03/2022	02/03/2022	01/03/2022	28/02/2022	
AHOME	1,678	0	0	0	0	0	0	0	0	1	2	3
CHOIX	49	0	0	0	0	0	0	0	0	0	0	0
EL FUERTE	281	0	0	0	0	0	0	0	0	0	0	0
GUASAVE	1,040	0	0	0	0	0	0	0	0	0	0	0
SINALOA	150	0	0	0	0	0	0	0	0	0	0	0
ANGOSTURA	168	0	0	0	0	0	0	0	0	0	0	0
MOCORITO	107	0	0	0	0	0	0	0	0	0	0	0
SALVADOR ALVARADO	284	0	0	0	0	0	0	0	0	0	1	1
BADIRAGUATO	39	0	0	0	0	0	0	0	0	0	0	0
CULIACAN	3,404	0	0	0	0	0	0	0	0	0	2	2
NAVOLATO	335	0	0	0	0	0	0	0	0	0	0	0
COSALA	15	0	0	0	0	0	0	0	0	0	0	0
ELOTA	66	0	0	0	0	0	0	0	0	0	0	0
SAN IGNACIO	30	0	0	0	0	0	0	0	0	0	0	0
CONCORDIA	47	0	0	0	0	0	0	0	0	0	0	0
MAZATLAN	154	0	0	0	0	0	0	0	0	1	1	2
ESCUINAPA	1,612	0	0	0	0	0	0	0	0	0	0	0
ROSARIO	109	0	0	0	0	0	0	0	0	0	0	0
Total Estado	9,568	0	0	0	0	0	0	0	0	2	6	8
De Otros Estados	105	<i>Fuente: Plataforma Nacional SINAVE/SISVER, Preliminar al Corte. Acumulados al 10/mar/2022, Por Municipio. Con Ventana de Tiempo de 3 dias.</i>										
Total	9,673											



VENTANA DE TIEMPO: Lapso de respuesta considerado referente a los procesos de laboratorio y posible demanda de muestras, certificación por defunción, así como de actualización en Plataforma.

COVID-19 Sinaloa: Casos y Defunciones Positivas a SARS-CoV-2, por LESPS, Notificadas



por Jurisdicción los últimos 10 días.

LISTA DE CASOS CONFIRMADOS POR LESP LOS ULTIMOS DIAS POR MUNICIPIO	CONFIRMADOS ACUMULADOS AL CORTE DE HOY 10/mar/2022	VENTANA DE RESPUESTA LESP CONFIRMADOS A SARS-COV-2			CASOS CONFIRMADOS A SARS-COV-2 LOS ULTIMOS 7 DIAS EVOLUCIONADOS EN PLATAFORMA SINAVE/SISVER							Total Confirmados por LESP en SISVER los Ultimos 10 Dias	
		09/03/2022	08/03/2022	07/03/2022	06/03/2022	05/03/2022	04/03/2022	03/03/2022	02/03/2022	01/03/2022	28/02/2022		
Jurisdicción I, Los Mochis	24,568	0	0	0	0	0	0	0	3	3	0	6	
Jurisdicción II, Guasave	11,565	0	0	0	0	0	1	1	0	2	0	4	
Jurisdicción III, Guamuchil	4,883	0	0	0	0	0	0	0	2	0	0	2	
Jurisdicción IV, Culiacán	55,466	0	2	1	0	0	3	2	2	3	6	19	
Jurisdicción V, Mazatlán	2,185	0	0	0	0	0	0	0	1	1	2	4	
Jurisdicción VI, Escuinapa	21,655	0	0	0	0	0	1	0	0	0	0	1	
Total Estado	120,322	0	2	1	0	0	5	3	8	9	8	36	



LISTA DE DEFUNCIONES ULTIMOS DIAS POR JURISDICCIONES	DEFUNCIONES ACUMULADAS AL CORTE DE HOY 10/mar/2022	VENTANA DE RESPUESTA LESP CONFIRMADOS A SARS-COV-2			DEFUNCIONES CONFIRMADAS A SARS-COV-2 LOS ULTIMOS 7 DIAS EVOLUCIONADOS EN PLATAFORMA SINAVE/SISVER							Total Evoluciones a Defuncion en los Ultimos 10 Dias	
		09/03/2022	08/03/2022	07/03/2022	06/03/2022	05/03/2022	04/03/2022	03/03/2022	02/03/2022	01/03/2022	28/02/2022		
Jurisdicción I, Los Mochis	2,008	0	0	0	0	0	0	0	0	1	2	3	
Jurisdicción II, Guasave	1,190	0	0	0	0	0	0	0	0	0	0	0	
Jurisdicción III, Guamuchil	559	0	0	0	0	0	0	0	0	0	1	1	
Jurisdicción IV, Culiacán	3,778	0	0	0	0	0	0	0	0	0	2	2	
Jurisdicción V, Mazatlán	111	0	0	0	0	0	0	0	0	1	1	2	
Jurisdicción VI, Escuinapa	1,922	0	0	0	0	0	0	0	0	0	0	0	
Total Estado	9,568	0	0	0	0	0	0	0	0	2	6	8	

VENTANA DE TIEMPO: Lapso de respuesta considerado referente a los procesos de laboratorio y posible demanda de muestras, certificación por defunción, así como de actualización en Plataforma.

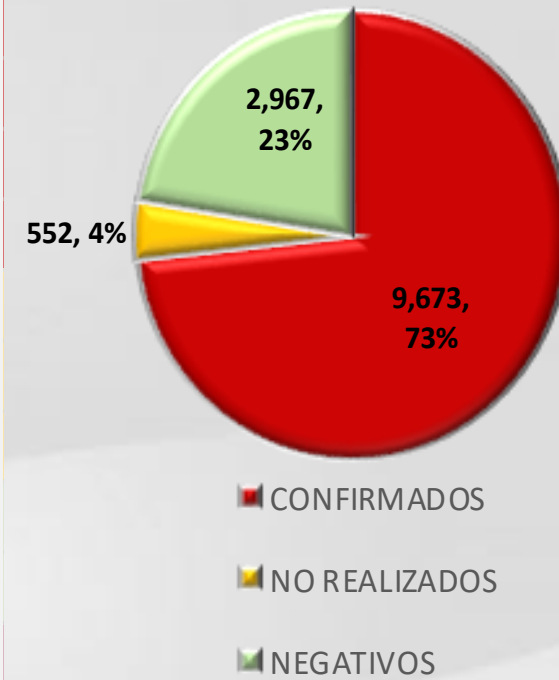
COVID-19 Sinaloa: Defunciones Confirmadas por Laboratorio, Asociación
Dictaminación a SARS-CoV-2 Notificadas al Estado.



COVID 19, SINALOA: DEFUNCIONES POR ASOCIACION Y DICTAMINACION CLINICA EPIDEMIOLOGICA

CLASIFICACION FINAL DE DEFUNCIONES AL 10/mar/2022	TOMA DE MUESTRA		TOTAL	TOTAL DEFUNCIONES
	SI	NO		
CONFIRMADO POR LABORATORIO	7,533	0	7,533	9,673
CONFIRMADO POR ANTIGENO	114	1,436	1,550	
CONFIRMADO POR ASOCIACION	21	99	120	
CONFIRMADO POR DICTAMINACION	42	428	470	
INVALIDO	3	0	3	552
NO REALIZADO	80	0	80	
SOSPECHOSO	56	413	469	
NEGATIVO	2,529	0	2,529	2,967
NEGATIVO ANTIGENO	14	424	438	
TOTAL	10,392	2,800	13,192	13,192

CLASIFICACION FINAL DE PRUEBAS SARS COV2 DE DEFUNCIONES



COVID-19 Sinaloa: Casos confirmados en personal de la salud por Institución



SARS-CoV-2 POR INSTITUCION Y	MEDICOS	ENFERMERAS	OTROS TRABAJADORES	LABORATORISTAS	DENTISTAS	TOTAL
SSA	1,094	1,335	1,118	83	114	3,744
IMSS	1,313	2,398	2,060	127	48	5,946
IMSS-OPORTUNIDADES	89	98	59	2	4	252
SEDENA	5	5	9	1	0	20
ISSSTE	328	523	247	34	13	1,145
SEMAR	19	28	9	2	2	60
MUNICIPAL	14	11	13	0	0	38
ESTATAL	103	53	32	4	0	192
PRIVADA	62	35	61	5	2	165
PEMEX	0	0	0	0	0	0
CRUZ ROJA	0	0	0	0	0	0
UNIVERSITARIO	1	0	0	0	0	1
TOTAL	3,028	4,486	3,608	258	183	11,563
	26.2%	38.8%	31.2%	2.2%	1.6%	100.0%

CONFIRMADOS DEL AREA DE LA SALUD	CASOS	DEFUNCIONES
MEDICOS	3,028	68
ENFERMERAS	4,486	19
OTROS TRABAJADORES DE LA SALUD	3,608	23
LABORATORISTAS	258	3
DENTISTAS	183	4
TOTAL	11,563	117



CUADROS ACUMULADOS CONFIRMADOS A SARS-COV 2 POR INSTITUCION EN EL ESTADO DE SINALOA



CONFIRMADOS A SARS-COV2	CASOS	DEFUNCIONES
SSA	26,224	1,786
IMSS	81,582	5,653
IMSS-OPORTUNIDADES	2,077	93
SEDENA	591	79
ISSSTE	5,161	1,483
SEMAR	574	36
MUNICIPAL	237	16
ESTATAL	1,018	266
PRIVADA	3,543	260
PEMEX	5	1
CRUZ ROJA	0	0
UNIVERSITARIO	1	0
TOTAL	121,013	9,673

EMBARAZADAS POSITIVAS A SARS-COV2	CASOS	DEFUNCIONES
SSA	375	12
IMSS	783	6
IMSS-OPORTUNIDADES	60	0
SEDENA	12	0
ISSSTE	23	0
SEMAR	8	0
MUNICIPAL	2	0
ESTATAL	5	0
PRIVADA	29	1
PEMEX	0	0
CRUZ ROJA	0	0
UNIVERSITARIO	0	0
TOTAL	1,297	19

HOSPITALIZADOS CONFIRMADOS A SARS-COV2	CASOS HOSPITALIZADOS	DEFUNCIONES HOSPITALIZADOS
SSA	4,754	1,773
IMSS	9,760	5,521
IMSS-OPORTUNIDADES	241	89
SEDENA	306	76
ISSSTE	2,907	1,466
SEMAR	243	35
MUNICIPAL	64	16
ESTATAL	500	266
PRIVADA	1,006	257
PEMEX	1	1
CRUZ ROJA	0	0
UNIVERSITARIO	0	0
TOTAL	19,782	9,500

MENORES DE 18 AÑOS CONFIRMADOS A SARS-COV2	CASOS	DEFUNCIONES
SSA	2,142	7
IMSS	3,781	21
IMSS-OPORTUNIDADES	197	1
SEDENA	20	0
ISSSTE	104	2
SEMAR	24	0
MUNICIPAL	5	0
ESTATAL	44	0
PRIVADA	329	0
PEMEX	0	0
CRUZ ROJA	0	0
UNIVERSITARIO	0	0
TOTAL	6,646	31



COVID-19 SINALOA

COMUNICADO TECNICO DIARIO



Dr. Rosalino Flores Rocha

Subdirector De Vigilancia Epidemiológica

Dra. Kryzia Yukié Jara Báez

Jefe de Depto. De Vigilancia Epidemiológica



SALUD

SECRETARÍA DE SALUD

DGE

DIRECCIÓN GENERAL
DE EPIDEMIOLOGÍA

PLATAFORMA SINAVE/SISVER

Notificación de Eventos Emergentes con Impacto Epidemiológico al
667 758-70-00, ext. 40413.

E-mail: epidesin@yahoo.com.mx

Blvd. Alfonso Zaragoza Maytorena n° 2204, edificio "A", tercer piso,
Fraccionamiento Bonanzas, C.P. 80020, Culiacán, Sinaloa.



Bitácora diaria de CTD Covid-19 en
http://saludsinaloa.gob.mx/index.php/coronavirus_/
Apartado "Panorama Epidemiológico de COVID-19"