



SERVICIOS DE SALUD DE SINALOA

SUBDIRECCIÓN DE VIGILANCIA EPIDEMIOLÓGICA

COVID-19 SINALOA

Comunicado Técnico Diario

NUEVA
NORMALIDAD

miércoles, 10 de marzo de 2021

SALUD

SECRETARÍA DE SALUD



Dr. José Pablo Güémez Alvarez

Jefe de Depto. De Vigilancia Epidemiologica

Servicios de Salud de Sinaloa

Nota: Este comunicado contiene información preliminar y sus datos pueden variar sin previo aviso, datos presentados disponibles a la fecha y corte especificados.

TABLA POR MUNICIPIO DE RESIDENCIA DEL PACIENTE

SUBDIRECCION DE EPIDEMIOLOGIA

SINALOA , PLATAFORMA DE VIGILANCIA EPIDEMIOLOGICA COVID-19

Municipios	Notificados en Plataforma	Acumulados al 10/mar/2021		RESULTADO FINAL						Total Activos*
	Num.-	Femeninos	Masculinos	RESULTADO NEGATIVO	RESULTADO INFLUENZA	OTROS DX	POSITIVO SARS-CoV-2	SOSPECHOSOS	DEFUNCION (+) Sars-CoV-2	
AHOME	10,803	5,824	4,979	5,601	30	270	4,822	80	988	112
CHOIX	230	110	120	101	2	7	117	3	18	5
EL FUERTE	1,035	529	506	497	1	32	493	12	133	13
GUASAVE	10,371	5,723	4,648	4,294	4	1,540	4,456	77	632	29
SINALOA	1,012	493	519	516	0	47	445	4	78	4
ANGOSTURA	664	310	354	226	0	26	411	1	118	3
MOCORITO	374	180	194	164	0	23	187	0	61	3
SALVADOR ALVARADO	2,110	1,108	1,002	823	0	65	1,212	10	209	10
BADIRAGUATO	460	247	213	230	0	41	184	5	25	2
CULIACÁN	35,155	19,272	15,883	16,737	9	3,202	14,919	288	1,934	243
NAVOLATO	2,405	1,324	1,081	1,191	4	168	1,024	18	189	30
COSALÁ	307	176	131	74	0	153	78	2	7	0
ELOTA	314	155	159	147	1	37	128	1	26	10
SAN IGNACIO	122	58	64	55	0	7	60	0	14	0
CONCORDIA	147	63	84	52	0	13	82	0	29	0
ESCUINAPA	721	393	328	282	0	56	376	7	78	0
MAZATLÁN	11,589	6,143	5,446	4,863	1	1,404	5,272	49	803	66
ROSARIO	499	243	256	209	1	43	239	7	42	5
Total	78,318	42,351	35,967	36,062	53	7,134	34,505	564	5,384	535
Otro Estado	460	182	278	213	0	33	207	7	49	

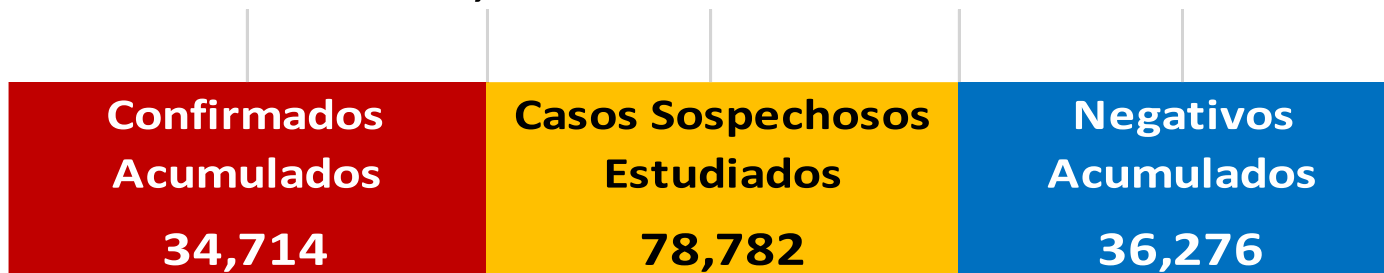
Fuente: Plataforma Nacional SISVER, Preliminar al Corte. Acumulados al 10/mar/2021 , Por Lugar de Residencia.

CASOS ACTIVOS*: Caso Confirmado Positivo con fecha de inicio de sintomas en los ultimos 14 dias.



COVID-19 SINALOA: Resumen de Casos

27 feb - al miércoles, 10 de marzo de 2021



* CASO ACTIVO: Caso Confirmado Positivo con Fecha de Inicio de Síntomas en los Últimos 14 Días



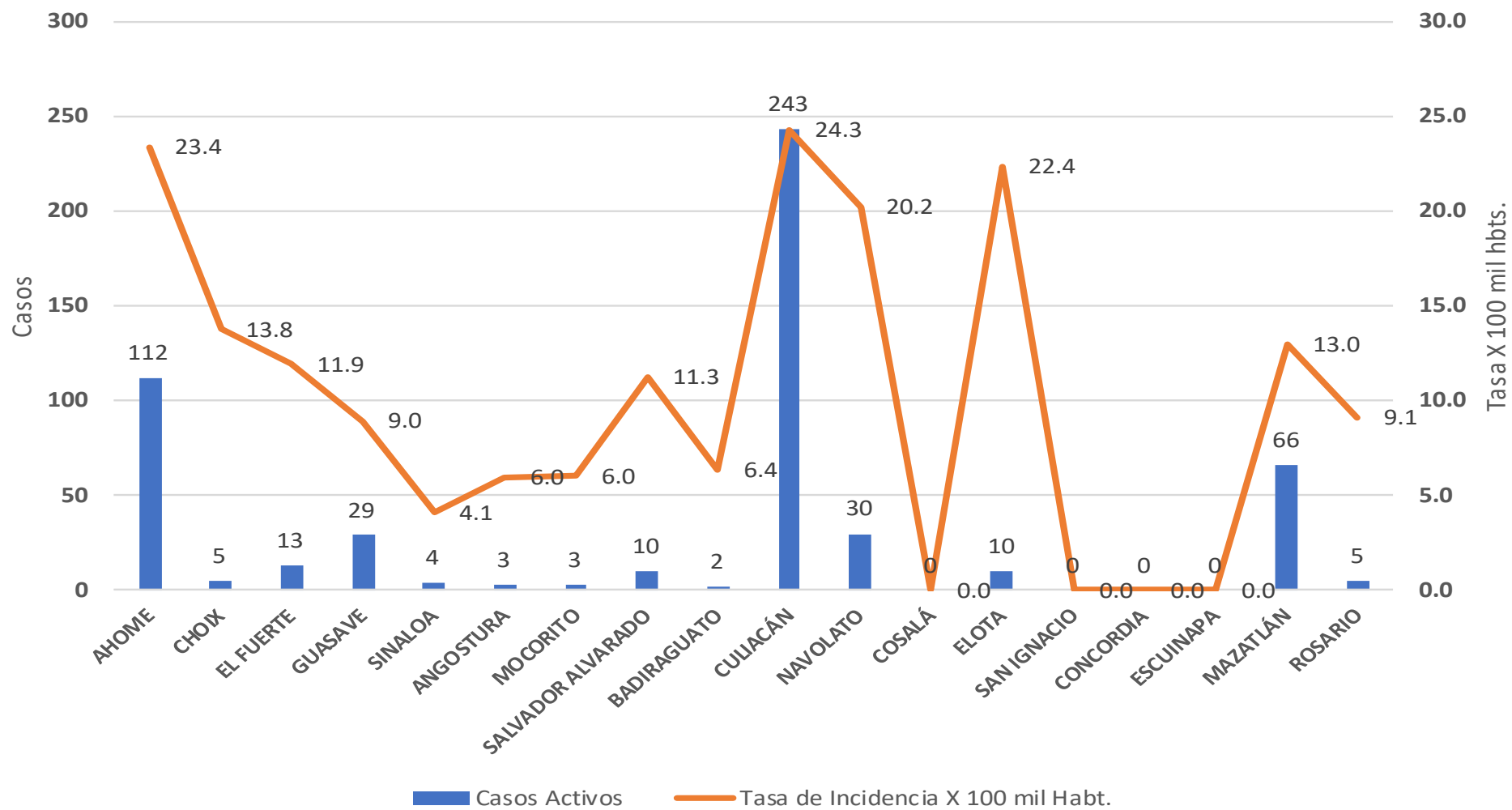
377 Días

[27/02/2020 - 10/03/2021]

Días de COVID-19 en SINALOA

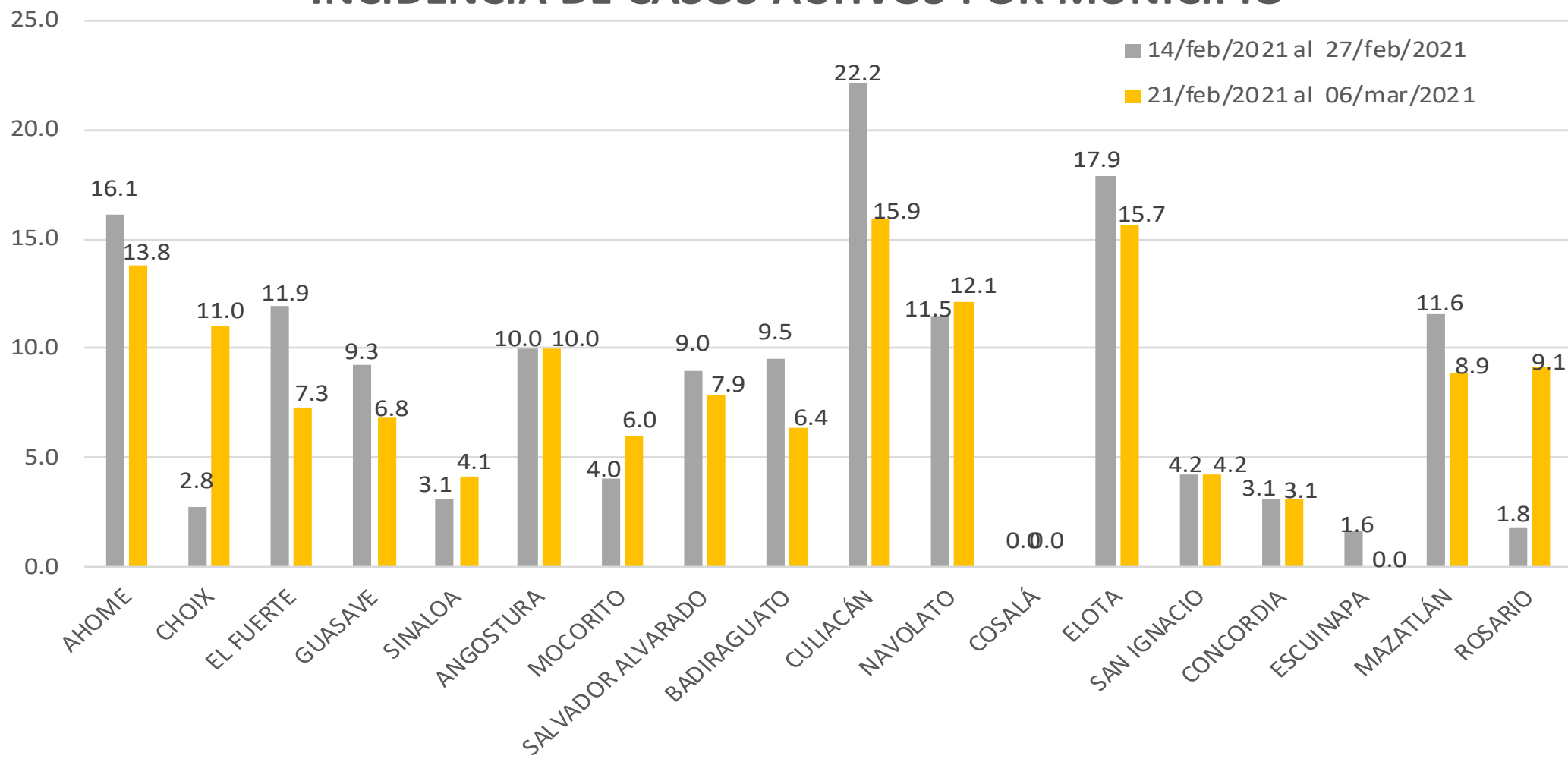


Casos Confirmados* Activos, de COVID-19 por Municipio al día de hoy 10/mar/2021





INCIDENCIA DE CASOS ACTIVOS POR MUNICIPIO



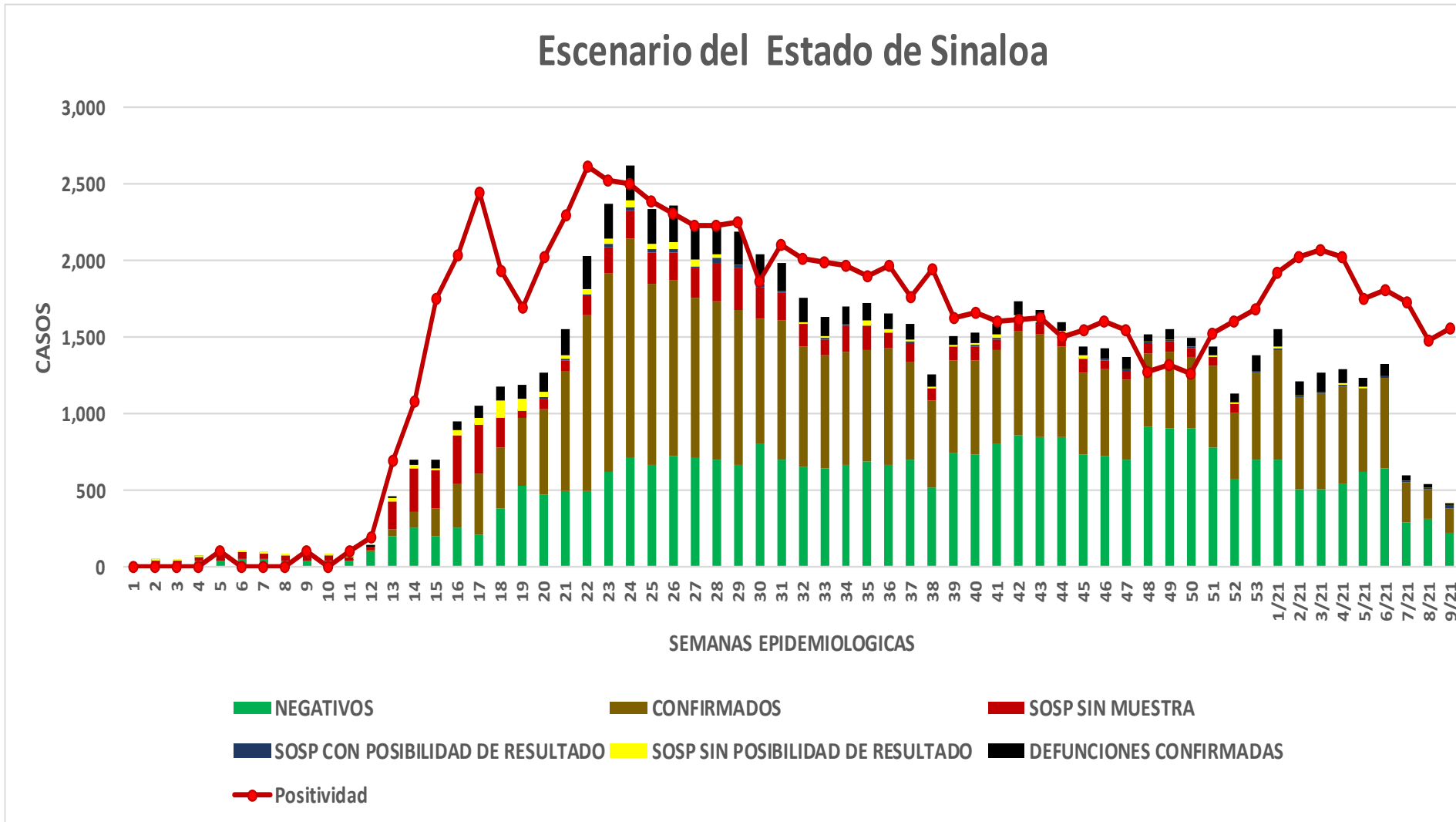
COVID-19 Sinaloa: Casos positivos, sospechosos y negativos

78,782 Personas
Notificadas

41.4% Positividad
Semana 9/2021

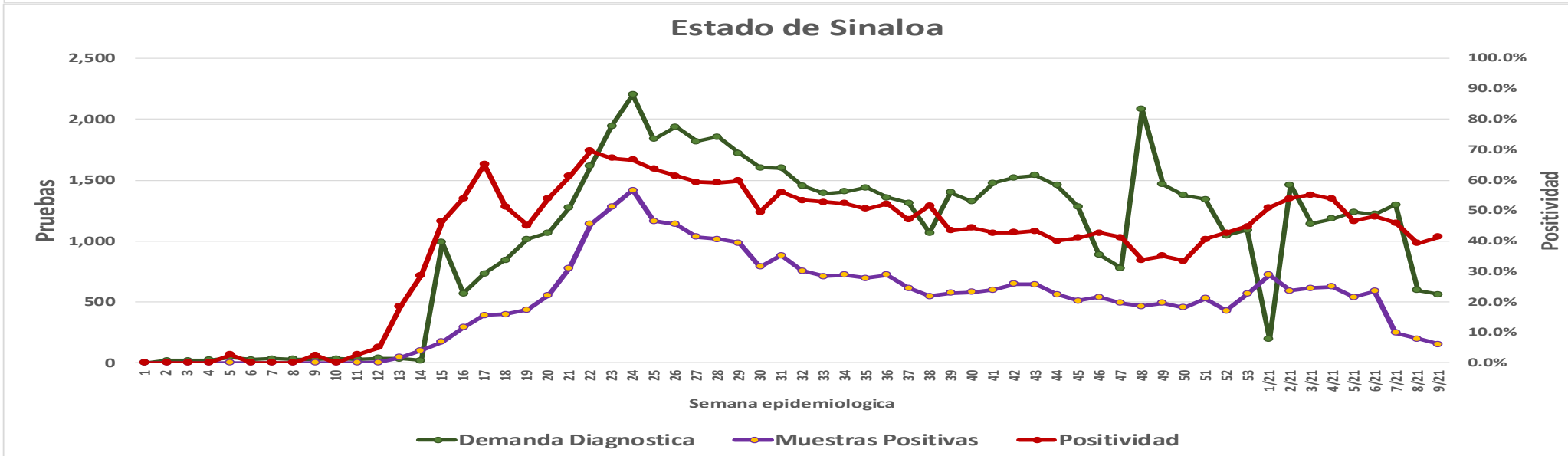
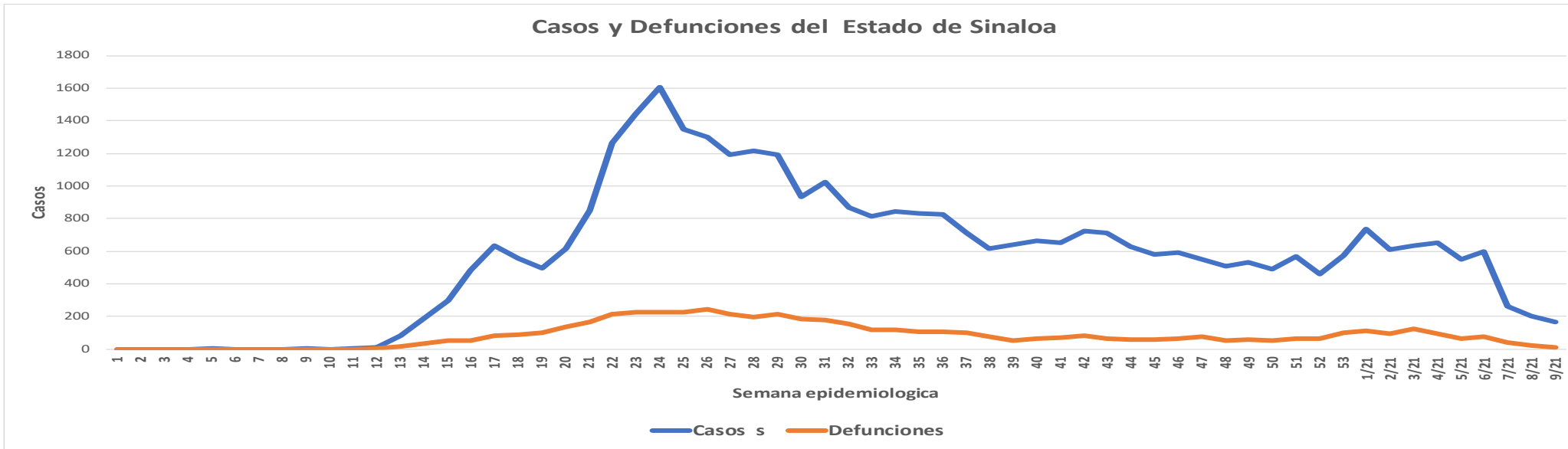
**NUEVA
NORMALIDAD**

Escenario del Estado de Sinaloa



COVID-19 Sinaloa: Casos Estimados, Defunciones, Demanda Diagnostica y Positividad

**NUEVA
NORMALIDAD**



COVID-19 Sinaloa: Casos Positivos a SARS-CoV-2, por LESPS Notificados los últimos 7 días.

NUEVA
NORMALIDAD

CASOS CONFIRMADOS A SARS-CoV-2 SEGÚN MUNICIPIO LOS ULTIMOS 7 DIAS POR LESPS	10/03/2021 Acum. Hasta el día de hoy	CASOS CONFIRMADOS A SARS-COV-2 LOS ULTIMOS 7 DIAS POR LESPS							Total de Casos Confirmados Ultimos 7 Dias
		Registrados en Plataforma SINAVE/SISVER							
		09/03/2021	08/03/2021	07/03/2021	06/03/2021	05/03/2021	04/03/2021	03/03/2021	
AHOME	4,822	4	4	8	0	14	3	9	42
CHOIX	117	1	2	0	0	1	0	0	4
EL FUERTE	493	0	0	0	0	1	0	2	3
GUASAVE	4,456	2	5	0	0	3	0	5	15
SINALOA	445	1	2	0	0	0	0	1	4
ANGOSTURA	411	2	0	0	0	0	0	2	4
MOCORITO	187	0	0	0	0	1	0	1	2
SALVADOR ALVARADO	1,212	0	1	0	1	1	0	0	3
BADIRAGUATO	184	0	0	0	0	1	0	0	1
CULIACAN	14,919	9	10	3	13	8	6	18	67
NAVOLATO	1,024	0	3	0	1	3	0	1	8
COSALA	78	0	0	0	0	0	0	0	0
ELOTA	128	0	1	0	0	0	0	1	2
SAN IGNACIO	60	0	0	0	0	0	0	0	0
CONCORDIA	82	0	0	0	0	0	0	0	0
ESCUINAPA	376	0	0	0	0	0	0	0	0
MAZATLAN	5,272	0	15	0	0	1	4	6	26
ROSARIO	239	2	1	0	0	0	0	2	5
Total Estado	34,505	21	44	11	15	34	13	48	186
De Otros Estados	207								
	34,712								



COVID-19 Sinaloa: Casos y Defunciones Positivas a SARS-CoV-2, por LESPS, Notificadas los últimos 7 días.

NUEVA
NORMALIDAD

CASOS POSITIVOS A SARS-CoV-2 SEGÚN JURISDICCION LOS ULTIMOS 7 DIAS	10/03/2021 Acum. Hasta el día de hoy	CASOS POSITIVOS A SARS-COV-2 LOS ULTIMOS 7 DIAS							Total de Casos Confirmados Ultimos 7 Dias
		Registrados en Plataforma SINAVE/SISVER							
		09/03/2021	08/03/2021	07/03/2021	06/03/2021	05/03/2021	04/03/2021	03/03/2021	
Jurisdiccion I, Los Mochis	5,432	5	6	8	0	16	3	11	49
Jurisdiccion II, Guasave	4,901	3	7	0	0	3	0	6	19
Jurisdiccion III, Guamuchil	1,810	2	1	0	1	2	0	3	9
Jurisdiccion IV, Culiacan	16,127	9	13	3	14	12	6	19	76
Jurisdiccion V, Elota	266	0	1	0	0	0	0	1	2
Jurisdiccion VI, Mazatlan	5,969	2	16	0	0	1	4	8	31
Total Estado	34,505	21	44	11	15	34	13	48	186

BASE SISVER									
DEFUNCIONES POSITIVAS A SARS-CoV-2 POR JURISDICCION LOS ULTIMOS 7 DIAS	10/03/2021 Acum. Hasta el día de hoy	DEFUNCIONES POSITIVAS A SARS-COV-2 LOS ULTIMOS 7 DIAS							Total de Casos Confirmados Ultimos 7 Dias
		Registrados en Plataforma SINAVE/SISVER							
		09/03/2021	08/03/2021	07/03/2021	06/03/2021	05/03/2021	04/03/2021	03/03/2021	
Jurisdiccion I, Los Mochis	1,139	0	1	2	1	1	3	7	15
Jurisdiccion II, Guasave	710	0	0	0	0	0	0	1	1
Jurisdiccion III, Guamuchil	388	0	0	0	0	0	0	0	0
Jurisdiccion IV, Culiacan	2,148	0	3	8	0	5	1	6	23
Jurisdiccion V, Elota	47	0	0	0	0	0	0	0	0
Jurisdiccion VI, Mazatlan	952	0	2	4	1	1	3	0	11
Total Estado	5,384	0	6	14	2	7	7	14	50



COVID-19 Sinaloa: Defunciones Confirmadas por Laboratorio a SARS-CoV-2 Notificadas por Municipio últimos 7 días.

BASE SISVER

DEFUNCIONES POSITIVAS A SARS-CoV-2 SEGÚN MUNICIPIO LOS ULTIMOS 7 DIAS	10/03/2021 Acum. Hasta el día de hoy	DEFUNCIONES POSITIVAS A SARS-COV-2 LOS ULTIMOS 7 DIAS							Total de Casos Confirmados Ultimos 7 Dias
		Registrados en Plataforma SINAVE/SISVER							
		09/03/2021	08/03/2021	07/03/2021	06/03/2021	05/03/2021	04/03/2021	03/03/2021	
AHOME	988	0	1	2	1	1	2	6	13
CHOIX	18	0	0	0	0	0	0	0	0
EL FUERTE	133	0	0	0	0	0	1	1	2
GUASAVE	632	0	0	0	0	0	0	1	1
SINALOA	78	0	0	0	0	0	0	0	0
ANGOSTURA	118	0	0	0	0	0	0	0	0
MOCORITO	61	0	0	0	0	0	0	0	0
SALVADOR ALVARADO	209	0	0	0	0	0	0	0	0
BADIRAGUATO	25	0	0	0	0	0	0	0	0
CULIACAN	1,934	0	2	7	0	4	0	6	19
NAVOLATO	189	0	1	1	0	1	1	0	4
COSALA	7	0	0	0	0	0	0	0	0
ELOTA	26	0	0	0	0	0	0	0	0
SAN IGNACIO	14	0	0	0	0	0	0	0	0
CONCORDIA	29	0	0	1	0	0	0	0	1
ESCUINAPA	78	0	0	0	0	0	0	0	0
MAZATLAN	803	0	2	3	0	1	3	0	9
ROSARIO	42	0	0	0	1	0	0	0	1

NUEVA NORMALIDAD

Total Estado	5,384	0	6	14	2	7	7	14	50
Defunciones; Residentes de otros Estados	31								
Total Defunciones en el EDO	5,415								



Fuente: Plataforma Nacional SINAVE/SISVER, Acumulados al 10/mar/2021; Dr. José P. Güémez A.

COVID-19 Sinaloa: Defunciones Confirmadas por Laboratorio, Asociación o Dictaminación a SARS-CoV-2 Notificadas al Estado.



COVID-19, SINALOA: DEFUNCIONES POR ASOCIACION Y DICTAMINACION CLINICA EPIDEMIOLOGICA

CLASIFICACION FINAL DEFUNCIONES	Informacion hasta: 10/03/2021			TOTAL DEFUNCIONES
	TOMA DE MUESTRA		TOTAL	
	SI	NO		
CONFIRMADO POR LABORATORIO	5052	0	5,052	5,433
CONFIRMADO POR ANTIGENO	4	192	196	
CONFIRMADO POR ASOCIACIÓN	14	58	72	
CONFIRMADO POR DICTAMINACIÓN	13	100	113	
INVALIDO	3	0	3	710
NO REALIZADO	100	0	100	
SOSPECHOSO	44	563	607	
NEGATIVO	1587	0	1,587	1,638
NEGATIVO ANTIGENO	0	51	51	
TOTAL GENERAL	6,817	913	7,730	7,781



COVID-19 Sinaloa: Casos y Defunciones en Embarazadas y Menores de 18 años

NUEVA
NORMALIDAD

EMBARAZADAS CON SARS-COV2 Registrados en Plataforma SINAVE/SISVER	Casos	Defunciones
SSA	116	3
IMSS	115	1
IMSS-OPORTUNIDADES	10	0
SEDENA	8	0
ISSSTE	8	0
SEMAR	4	0
MUNICIPAL	2	0
HOSPITAL MARGARITA MAZA DE JUAREZ	2	0
ESTATAL	5	0
HOSPITAL CIVIL DE CULIACAN	5	0
PRIVADA	0	0
CLINICA HOSPITAL CULIACAN S. A. DE C. V.	0	0
HOSPITAL MARINA MAZATLAN	0	0
HOSPITAL ANGELES CULIACAN	0	0
MEDICA DE LA CIUDAD	1	1
Total	268	5

MENORES DE 18 AÑOS POSITIVOS A SARS-CoV-2	Casos	Defunciones
SSA	452	5
IMSS	137	7
IMSS-OPORTUNIDADES	6	1
SEDENA	1	0
ISSSTE	19	1
SEMAR	4	0
MUNICIPAL	2	0
HOSPITAL MARGARITA MAZA DE JUAREZ	2	0
ESTATAL	23	0
HOSPITAL CIVIL DE CULIACAN	22	0
PRIVADA	8	0
CLINICA HOSPITAL CULIACAN S. A. DE C. V.	0	0
HOSPITAL MARINA MAZATLAN	0	0
HOSPITAL ANGELES CULIACAN	5	0
MEDICA DE LA CIUDAD	1	0
Total	652	14



COVID-19 Sinaloa:

Casos confirmados en personal de la salud por Institución



NUEVA NORMALIDAD

SARS-CoV-2 POR INSTITUCION Y PERSONAL DE LA SALUD <small>Registrados en Plataforma SINAVE/SISVER</small>	MEDICOS	ENFERMERAS	OTROS TRABAJADORES DE LA SALUD	LABORATORISTAS	DENTISTAS	TOTAL
SSA	641	769	585	46	51	2,092
IMSS	669	1,251	903	60	16	2,899
IMSS-OPORTUNIDADES	39	42	24	2	1	108
SEDENA	3	4	6	1	0	14
ISSSTE	142	282	133	20	8	585
SEMAR	7	21	5	2	2	37
MUNICIPAL	13	11	12	0	0	36
HOSPITAL MARGARITA MAZA DE JUAREZ	13	11	12	0	0	36
ESTATAL	83	46	24	2	0	155
HOSPITAL CIVIL DE CULIACAN	83	46	24	2	0	155
PRIVADA	40	21	15	5	1	82
CLINICA HOSPITAL CULIACAN S. A. DE C. V.	1	0	0	0	0	1
HOSPITAL MARINA MAZATLAN	5	12	12	4	0	33
HOSPITAL ANGELES CULIACAN	5	1	1	0	0	7
MEDICA DE LA CIUDAD	4	1	0	0	0	5
Total	1,637	2,447	1,707	138	79	6,008

CONFIRMADOS DEL AREA DE LA SALUD <small>Registrados en Plataforma SINAVE/SISVER</small>	Hasta el día de Hoy	DEFUNCION
MEDICOS	1,637	42
ENFERMERAS	2,447	13
OTROS TRABAJADORES DE LA SALUD	1,707	15
LABORATORISTAS	138	1
DENTISTAS	79	2
Total	6,008	73





DIRECCIÓN DE PREVENCIÓN Y PROMOCIÓN DE LA SALUD
SUBDIRECCIÓN DE VIGILANCIA EPIDEMIOLÓGICA

SALUD

SECRETARÍA DE SALUD

