



SERVICIOS DE SALUD DE SINALOA

SUBDIRECCIÓN DE VIGILANCIA EPIDEMIOLÓGICA

COVID-19 SINALOA

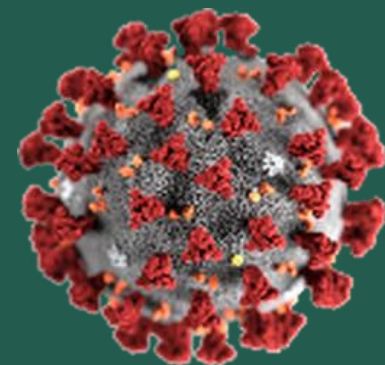
Comunicado Técnico Diario

NUEVA
NORMALIDAD

jueves, 10 de junio de 2021

SALUD

SECRETARÍA DE SALUD



Dr. José Pablo Güémez Alvarez

Jefe de Depto. De Vigilancia Epidemiologica

Servicios de Salud de Sinaloa

Nota: Este comunicado contiene información preliminar y sus datos pueden variar sin previo aviso, datos presentados disponibles a la fecha y corte especificados.

TABLA POR MUNICIPIO DE RESIDENCIA DEL PACIENTE

SUBDIRECCION DE EPIDEMIOLOGIA

SINALOA , PLATAFORMA DE VIGILANCIA EPIDEMIOLOGICA COVID-19

Municipios	Notificados en Plataforma	Acumulados al 10/jun/2021		RESULTADO FINAL						Total Activos*
	Num.-	Femeninos	Masculinos	RESULTADO NEGATIVO	RESULTADO INFLUENZA	OTROS DX	POSITIVO SARS-CoV-2	SOSPECHOSOS	DEFUNCION (+) Sars-CoV-2	
AHOME	13,962	7,703	6,259	7,874	30	251	5,732	75	1,099	113
CHOIX	343	163	180	149	2	9	179	4	26	12
EL FUERTE	1,583	832	751	793	1	40	738	11	163	25
GUASAVE	11,885	6,558	5,327	5,428	4	1,515	4,862	76	713	27
SINALOA	1,084	537	547	575	0	48	459	2	86	1
ANGOSTURA	798	388	410	329	0	22	446	1	131	1
MOCORITO	438	219	219	216	0	24	198	0	69	0
SALVADOR ALVARADO	2,572	1,364	1,208	1,206	0	56	1,304	6	231	3
BADIRAGUATO	586	331	255	306	0	53	225	2	28	0
CULIACÁN	42,978	23,810	19,168	22,514	9	3,222	17,074	159	2,277	239
NAVOLATO	3,095	1,693	1,402	1,708	4	164	1,198	21	223	7
COSALÁ	352	195	157	105	0	161	84	2	9	0
ELOTA	528	284	244	288	1	35	202	2	38	2
SAN IGNACIO	154	81	73	84	0	7	63	0	16	0
CONCORDIA	178	84	94	76	0	0	88	0	32	0
MAZATLAN	13,964	7,482	6,482	6,438	1	1,356	6,115	54	957	125
ESCUINAPA	873	479	394	401	0	58	411	3	83	10
ROSARIO	743	372	371	370	1	47	319	6	53	24
Total	96,116	52,575	43,541	48,860	53	7,068	39,697	424	6,234	589
Otro Estado	560	219	341	269	0	37	248	6	58	

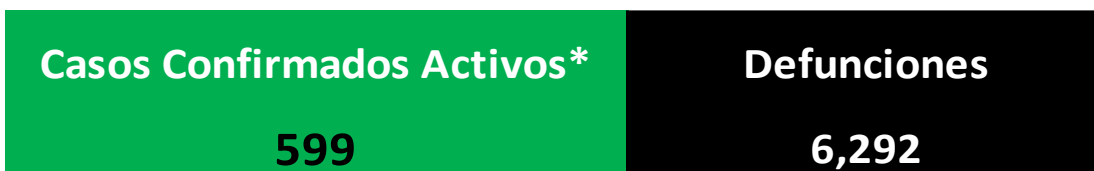
Fuente: Plataforma Nacional SISVER, Preliminar al Corte. Acumulados al 10/jun/2021 , Por Lugar de Residencia.

CASOS ACTIVOS*: Caso Confirmado Positivo con fecha de inicio de sintomas en los ultimos 14 dias.



COVID-19 SINALOA: Resumen de Casos

27 febrero 2020 - al jueves, 10 de junio de 2021



* CASO ACTIVO: Caso Confirmado Positivo con Fecha de Inicio de Sintomas en los Ultimos 14 Dias



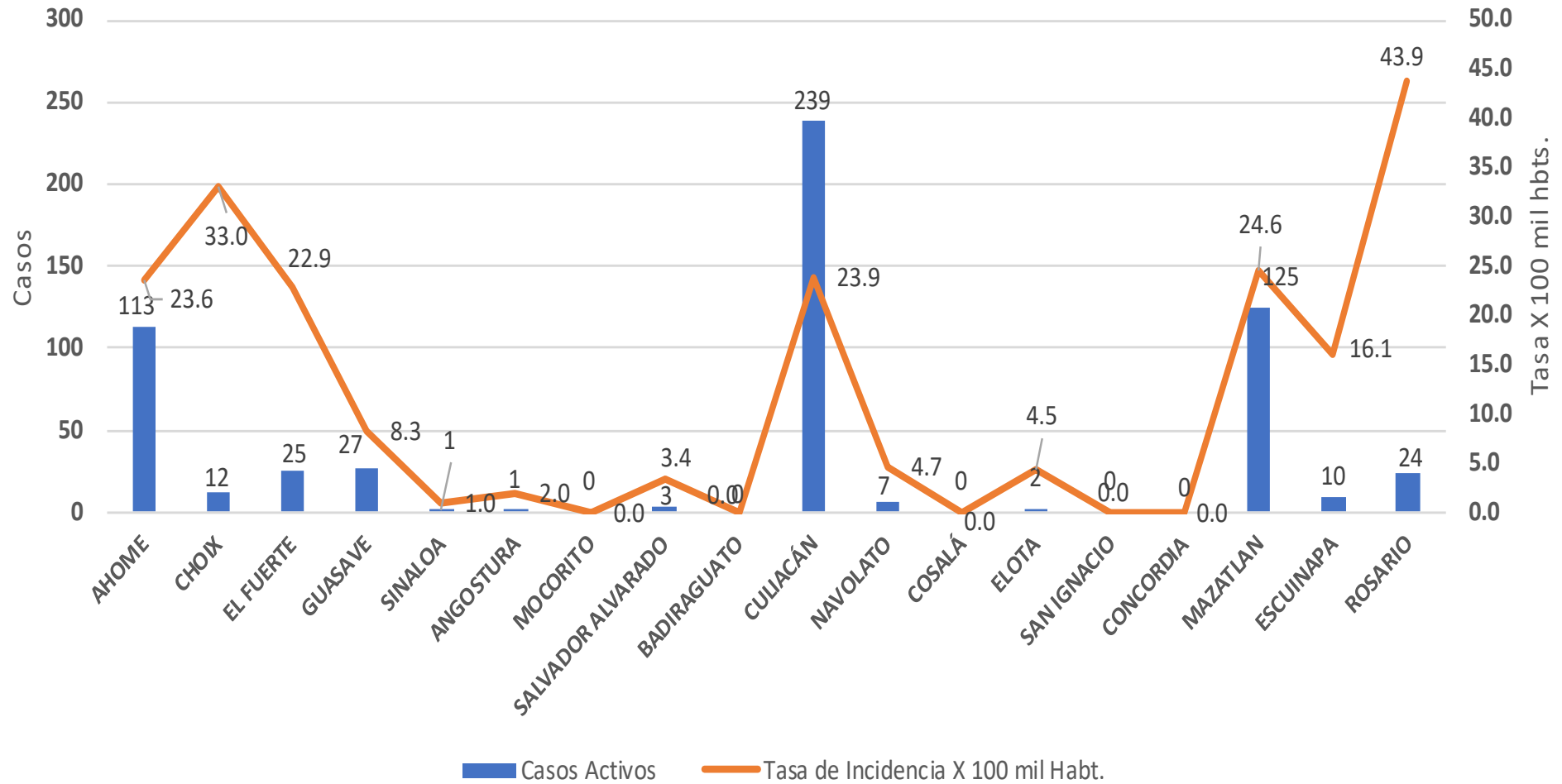
469 Dias

[27/02/2020 - 10/06/2021]

Dias de COVID-19 en SINALOA

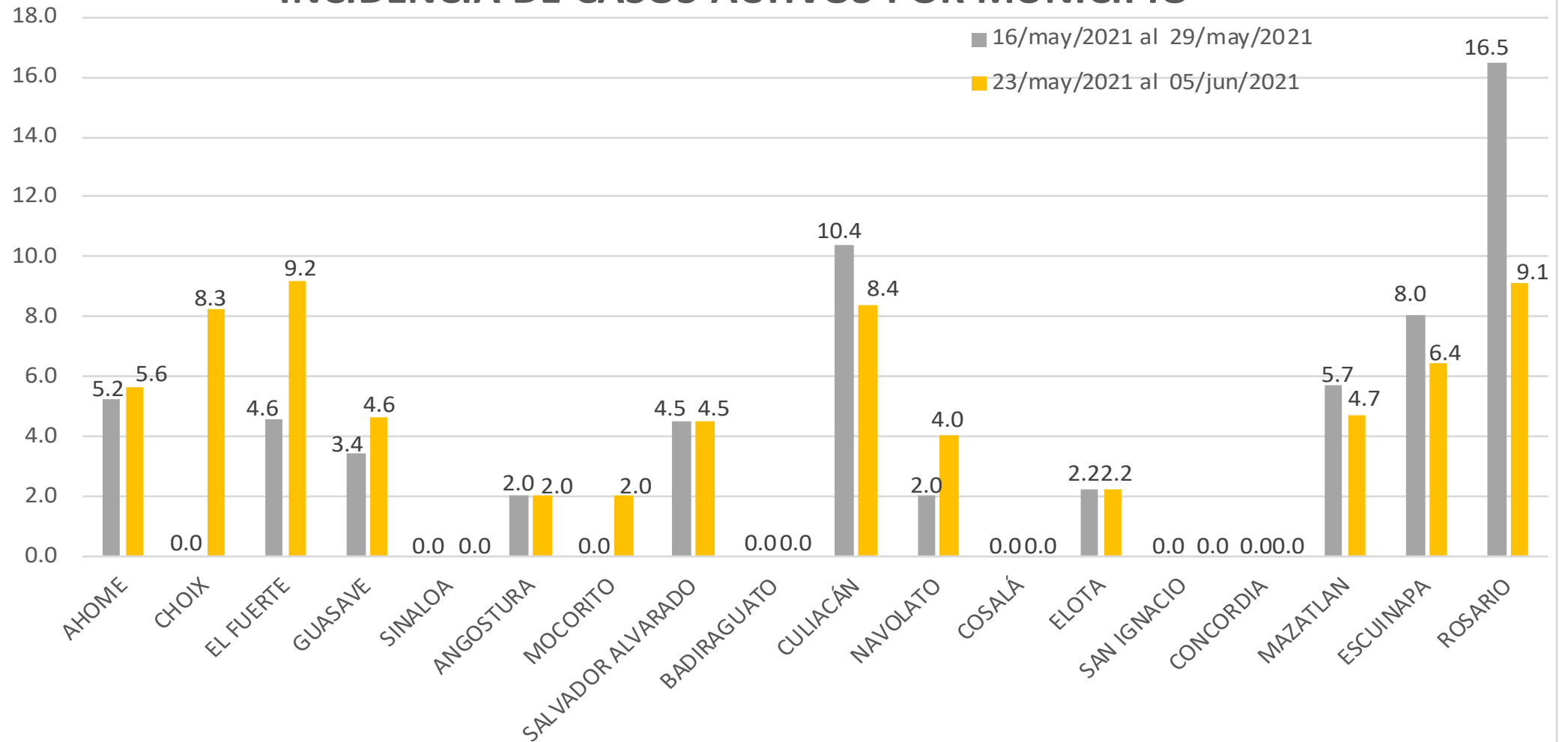


Casos Confirmados* Activos, de COVID-19 por Municipio al día de hoy 10/jun/2021





INCIDENCIA DE CASOS ACTIVOS POR MUNICIPIO



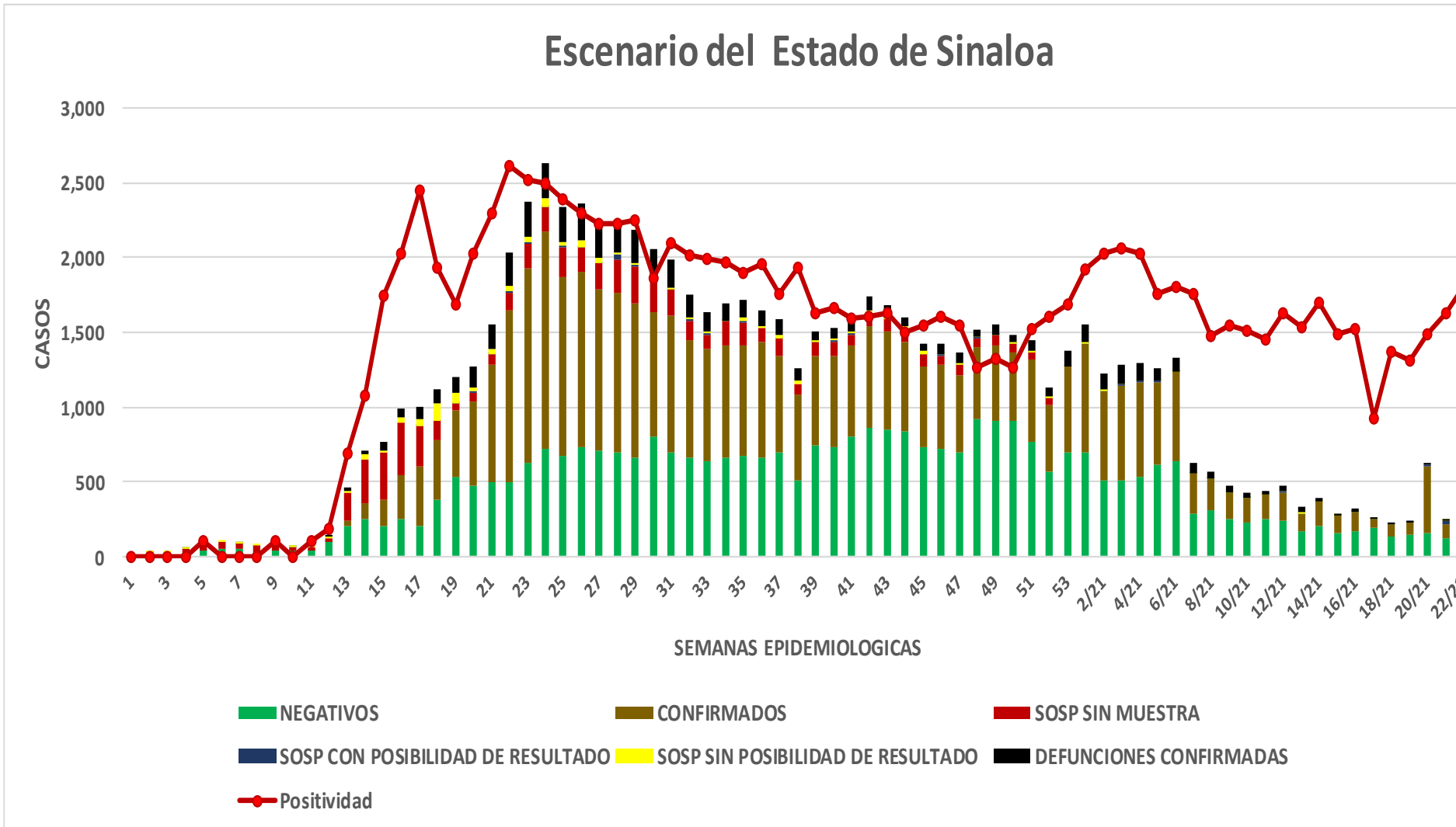
COVID-19 Sinaloa: Casos positivos, sospechosos y negativos

96,681 Personas
Notificadas

48.2% Positividad
Semana 22/2021

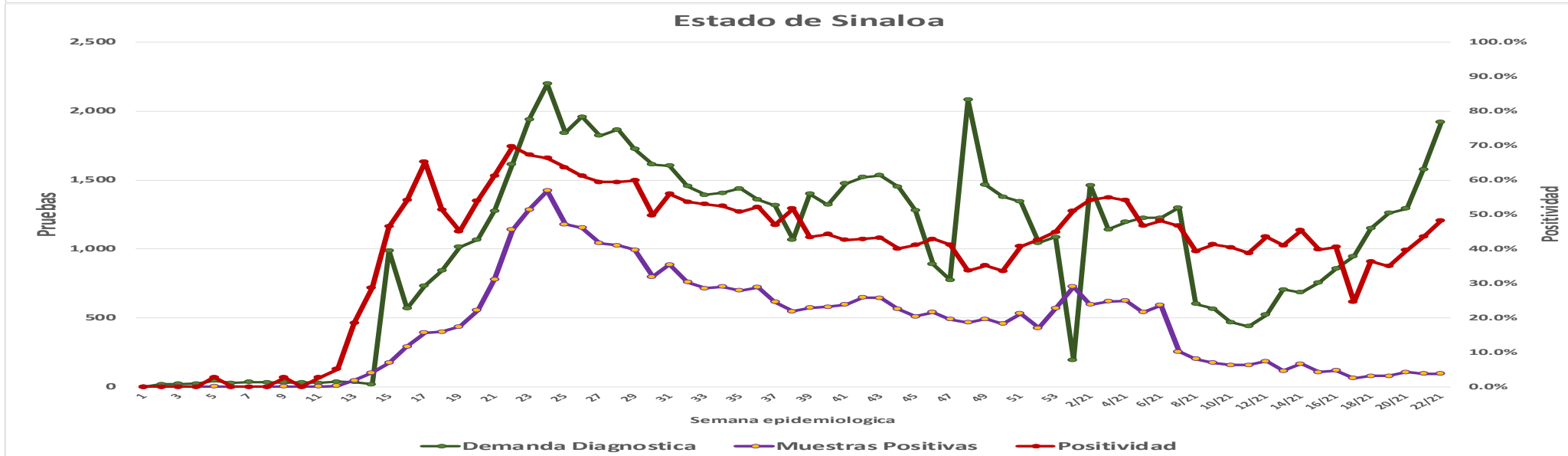
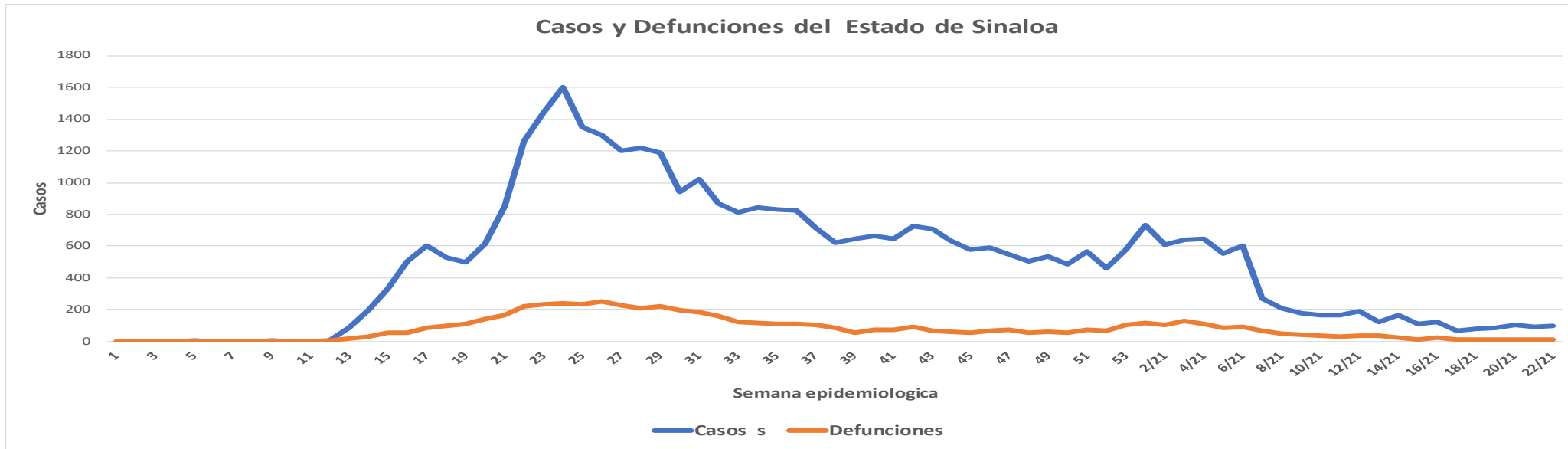
**NUEVA
NORMALIDAD**

Escenario del Estado de Sinaloa



COVID-19 Sinaloa: Casos Estimados, Defunciones, Demanda Diagnostica y Positividad

**NUEVA
NORMALIDAD**



Fuente: Plataforma Nacional SINAVE/SISVER, Acumulados al 10/jun/2021; Dr. José P. Güémez A.



COVID-19 Sinaloa: Casos Positivos a SARS-CoV-2, por LESPS Notificados los últimos 7 días.

CASOS CONFIRMADOS A SARS-CoV-2 SEGÚN MUNICIPIO LOS ULTIMOS 7 DIAS POR LESPS	10/06/2021 Acum. Hasta el día de hoy	CASOS CONFIRMADOS A SARS-COV-2 LOS ULTIMOS 7 DIAS POR LESPS							Total de Casos Confirmados Ultimos 7 Dias
		Registrados en Plataforma SINAVE/SISVER							
		09/06/2021	08/06/2021	07/06/2021	06/06/2021	05/06/2021	04/06/2021	03/06/2021	
AHOME	5,732	3	0	6	0	0	6	1	16
CHOIX	179	1	0	1	0	0	1	0	3
EL FUERTE	738	3	0	3	0	1	1	0	8
GUASAVE	4,862	3	0	1	0	0	2	0	6
SINALOA	459	0	0	0	0	0	0	0	0
ANGOSTURA	446	0	0	0	0	0	0	0	0
MOCORITO	198	0	0	0	0	0	1	0	1
SALVADOR ALVARADO	1,304	1	0	0	0	0	1	0	2
BADIRAGUATO	225	0	0	0	0	0	2	0	2
CULIACAN	17,074	14	2	18	0	7	5	9	55
NAVOLATO	1,198	2	0	0	0	1	0	1	4
COSALA	84	0	0	0	0	0	0	0	0
ELOTA	202	0	0	1	0	0	0	0	1
SAN IGNACIO	63	0	0	0	0	0	0	0	0
CONCORDIA	88	0	0	0	0	0	0	0	0
MAZATLAN	6,115	4	3	9	0	0	1	1	18
ESCUINAPA	411	0	0	0	0	0	0	0	0
ROSARIO	319	2	0	0	0	0	0	0	2
Total Estado	39,697	33	5	39	0	9	20	12	118
De Otros Estados	248								
	39,945								

**NUEVA
NORMALIDAD**



COVID-19 Sinaloa: Casos y Defunciones Positivas a SARS-CoV-2, por LESPS, Notificadas los últimos 7 días.

NUEVA
NORMALIDAD

CASOS POSITIVOS A SARS-CoV-2 SEGÚN JURISDICCION LOS ULTIMOS 7 DIAS	10/06/2021 Acum. Hasta el día de hoy	CASOS POSITIVOS A SARS-COV-2 LOS ULTIMOS 7 DIAS							Total de Casos Confirmados Ultimos 7 Dias
		Registrados en Plataforma SINAVE/SISVER							
		09/06/2021	08/06/2021	07/06/2021	06/06/2021	05/06/2021	04/06/2021	03/06/2021	
Jurisdiccion I, Los Mochis	6,649	7	0	10	0	1	8	1	27
Jurisdiccion II, Guasave	5,321	3	0	1	0	0	2	0	6
Jurisdiccion III, Guamuchil	1,948	1	0	0	0	0	2	0	3
Jurisdiccion IV, Culiacan	18,581	16	2	18	0	8	7	10	61
Jurisdiccion V, Mazatlan	6,468	0	0	1	0	0	0	0	1
Jurisdiccion VI, Escuinapa	730	6	3	9	0	0	1	1	20
Total Estado	39,697	33	5	39	0	9	20	12	118

BASE SISVER									
DEFUNCIONES POSITIVAS A SARS-CoV-2 POR JURISDICCION LOS ULTIMOS 7 DIAS	10/06/2021 Acum. Hasta el día de hoy	DEFUNCIONES POSITIVAS A SARS-COV-2 LOS ULTIMOS 7 DIAS							Total de Casos Confirmados Ultimos 7 Dias
		Registrados en Plataforma SINAVE/SISVER							
		09/06/2021	08/06/2021	07/06/2021	06/06/2021	05/06/2021	04/06/2021	03/06/2021	
Jurisdiccion I, Los Mochis	1,288	1	0	2	0	2	2	1	8
Jurisdiccion II, Guasave	799	0	2	0	0	0	0	1	3
Jurisdiccion III, Guamuchil	431	0	0	0	1	0	0	0	1
Jurisdiccion IV, Culiacan	2,537	0	3	0	1	3	0	1	8
Jurisdiccion V, Mazatlan	1,043	0	0	0	0	0	0	0	0
Jurisdiccion VI, Escuinapa	136	0	4	1	2	1	2	0	10
Total Estado	6,234	1	9	3	4	6	4	3	30



COVID-19 Sinaloa: Defunciones Confirmadas por Laboratorio a SARS-CoV-2 Notificadas por Municipio últimos 7 días.

BASE SISVER

DEFUNCIONES POSITIVAS A SARS-CoV-2 SEGÚN MUNICIPIO LOS ULTIMOS 7 DIAS	10/06/2021 Acum. Hasta el día de hoy	DEFUNCIONES POSITIVAS A SARS-COV-2 LOS ULTIMOS 7 DIAS							Total de Casos Confirmados Ultimos 7 Dias
		Registrados en Plataforma SINAVE/SISVER							
		09/06/2021	08/06/2021	07/06/2021	06/06/2021	05/06/2021	04/06/2021	03/06/2021	
AHOME	1,099	0	0	1	0	2	1	1	5
CHOIX	26	0	0	0	0	0	0	0	0
EL FUERTE	163	1	0	1	0	0	1	0	3
GUASAVE	713	0	2	0	0	0	0	1	3
SINALOA	86	0	0	0	0	0	0	0	0
ANGOSTURA	131	0	0	0	0	0	0	0	0
MOCORITO	69	0	0	0	0	0	0	0	0
SALVADOR ALVARADO	231	0	0	0	1	0	0	0	1
BADIRAGUATO	28	0	0	0	0	0	0	0	0
CULIACAN	2,277	0	3	0	1	3	0	1	8
NAVOLATO	223	0	0	0	0	0	0	0	0
COSALA	9	0	0	0	0	0	0	0	0
ELOTA	38	0	0	0	0	0	0	0	0
SAN IGNACIO	16	0	0	0	0	0	0	0	0
CONCORDIA	32	0	0	0	0	0	0	0	0
MAZATLAN	957	0	2	1	2	1	2	0	8
ESCUINAPA	83	0	0	0	0	0	0	0	0
ROSARIO	53	0	2	0	0	0	0	0	2
Total Estado	6,234	1	9	3	4	6	4	3	30
Defunciones; Residentes de otros Estados	40								
Total Defunciones en el EDO	6,274								

NUEVA
NORMALIDAD



COVID-19 Sinaloa: Defunciones Confirmadas por Laboratorio, Asociación o Dictaminación a SARS-CoV-2 Notificadas al Estado.

COVID-19, SINALOA: DEFUNCIONES POR ASOCIACION Y DICTAMINACION CLINICA EPIDEMIOLOGICA

NUEVA
NORMALIDAD

CLASIFICACION FINAL DEFUNCIONES	Informacion hasta: 10/06/2021			TOTAL DEFUNCIONES
	TOMA DE MUESTRA		TOTAL	
	SI	NO		
CONFIRMADO POR LABORATORIO	5469	0	5,469	6,292
CONFIRMADO POR ANTIGENO	9	413	422	
CONFIRMADO POR ASOCIACIÓN	16	73	89	
CONFIRMADO POR DICTAMINACIÓN	32	280	312	
INVALIDO	3	0	3	504
NO REALIZADO	78	0	78	
SOSPECHOSO	24	399	423	
NEGATIVO	1833	0	1,833	1,943
NEGATIVO ANTIGENO	1	109	110	
TOTAL GENERAL	7,464	1,165	8,629	8,739



COVID-19 Sinaloa: Casos y Defunciones en Embarazadas y Menores de 18 años

EMBARAZADAS CON SARS-COV2 <small>Registrados en Plataforma SINAVE/SISVER</small>	Casos	Defunciones
SSA	129	5
IMSS	158	1
IMSS-OPORTUNIDADES	12	0
SEDENA	8	0
ISSSTE	9	0
SEMAR	4	0
MUNICIPAL	2	0
HOSPITAL MARGARITA MAZA DE JUAREZ	0	0
ESTATAL	5	0
HOSPITAL CIVIL DE CULIACAN	0	0
PRIVADA	1	0
CLINICA HOSPITAL CULIACAN S. A. DE C. V.	0	0
HOSPITAL MARINA MAZATLAN	0	0
HOSPITAL ANGELES CULIACAN	0	0
MEDICA DE LA CIUDAD	0	1
Total	328	7

MENORES DE 18 AÑOS POSITIVOS A SARS-CoV-2	Casos	Defunciones
SSA	502	5
IMSS	280	9
IMSS-OPORTUNIDADES	20	1
SEDENA	3	0
ISSSTE	22	1
SEMAR	4	0
MUNICIPAL	2	0
HOSPITAL MARGARITA MAZA DE JUAREZ	0	0
ESTATAL	25	0
HOSPITAL CIVIL DE CULIACAN	0	0
PRIVADA	12	0
CLINICA HOSPITAL CULIACAN S. A. DE C. V.	0	0
HOSPITAL MARINA MAZATLAN	0	0
HOSPITAL ANGELES CULIACAN	0	0
MEDICA DE LA CIUDAD	0	0
Total	870	16

NUEVA
NORMALIDAD



COVID-19 Sinaloa:

Casos confirmados en personal de la salud por Institución



**NUEVA
NORMALIDAD**

SARS-CoV-2 POR INSTITUCION Y PERSONAL DE LA SALUD <small>Registrados en Plataforma SINAVE/SISVER</small>	MEDICOS	ENFERMERAS	OTROS TRABAJADORES DE LA SALUD	LABORATORISTAS	DENTISTAS	TOTAL
SSA	651	781	602	47	57	2,138
IMSS	683	1,300	951	62	19	3,015
IMSS-OPORTUNIDADES	39	43	28	2	1	113
SEDENA	3	4	6	1	0	14
ISSSTE	143	290	143	20	7	603
SEMAR	8	21	5	2	2	38
MUNICIPAL	13	11	12	0	0	36
HOSPITAL MARGARITA MAZA DE JUAREZ	13	11	12	0	0	36
ESTATAL	85	46	24	2	0	157
HOSPITAL CIVIL DE CULIACAN	85	46	24	2	0	157
PRIVADA	41	21	15	5	1	83
CLINICA HOSPITAL CULIACAN S. A. DE C. V.	1	0	0	0	0	1
HOSPITAL MARINA MAZATLAN	5	12	12	4	0	33
HOSPITAL ANGELES CULIACAN	6	1	1	0	0	8
MEDICA DE LA CIUDAD	4	1	0	0	0	5
Total	1,666	2,517	1,786	141	87	6,197

CONFIRMADOS DEL AREA DE LA SALUD <small>Registrados en Plataforma SINAVE/SISVER</small>	Hasta el día de Hoy	DEFUNCION
MEDICOS	1,666	50
ENFERMERAS	2,517	15
OTROS TRABAJADORES DE LA SALUD	1,786	19
LABORATORISTAS	141	2
DENTISTAS	87	2
Total	6,197	88





DIRECCIÓN DE PREVENCIÓN Y PROMOCIÓN DE LA SALUD
SUBDIRECCIÓN DE VIGILANCIA EPIDEMIOLÓGICA

SALUD

SECRETARÍA DE SALUD

