



SERVICIOS DE SALUD DE SINALOA

SUBDIRECCIÓN DE VIGILANCIA EPIDEMIOLÓGICA

COVID-19 SINALOA

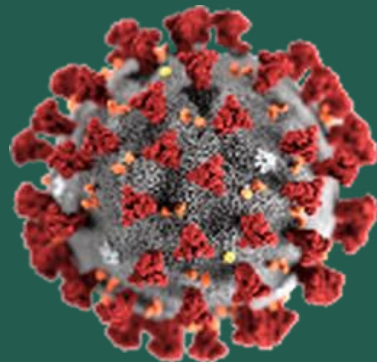
Comunicado Técnico Diario

NUEVA
NORMALIDAD

sábado, 10 de julio de 2021

SALUD

SECRETARÍA DE SALUD



Dr. José Pablo Güémez Alvarez

Jefe de Depto. De Vigilancia Epidemiologica

Servicios de Salud de Sinaloa

Nota: Este comunicado contiene información preliminar y sus datos pueden variar sin previo aviso, datos presentados disponibles a la fecha y corte especificados.

TABLA POR MUNICIPIO DE RESIDENCIA DEL PACIENTE

SUBDIRECCION DE EPIDEMIOLOGIA

SINALOA , PLATAFORMA DE VIGILANCIA EPIDEMIOLOGICA COVID-19

Municipios	Notificados en Plataforma	Acumulados al 10/jul/2021		RESULTADO FINAL						Total Activos*
	Num.-	Femeninos	Masculinos	RESULTADO NEGATIVO	RESULTADO INFLUENZA	OTROS DX	POSITIVO SARS-CoV-2	SOSPECHOSOS	DEFUNCION (+) Sars-CoV-2	
AHOME	15,787	8,734	7,053	8,962	30	250	6,448	97	1,125	300
CHOIX	392	184	208	172	2	10	206	2	29	6
EL FUERTE	1,772	961	811	899	1	39	823	10	168	28
GUASAVE	12,429	6,850	5,579	5,807	4	1,511	5,021	86	729	94
SINALOA	1,109	549	560	589	0	48	470	2	87	6
ANGOSTURA	867	425	442	375	0	23	468	1	134	13
MOCORITO	476	248	228	238	0	23	212	3	69	6
SALVADOR ALVARADO	2,813	1,516	1,297	1,386	0	59	1,359	9	233	28
BADIRAGUATO	632	360	272	331	0	57	242	2	28	13
CULIACÁN	49,551	27,638	21,913	25,825	9	3,377	20,033	307	2,369	1,582
NAVOLATO	3,484	1,899	1,585	1,903	4	160	1,389	28	229	126
COSALÁ	373	207	166	115	0	164	90	4	9	6
ELOTA	724	385	339	396	1	37	289	1	42	58
SAN IGNACIO	177	97	80	96	0	5	76	0	20	4
CONCORDIA	204	98	106	91	0	0	99	0	32	6
MAZATLAN	15,767	8,509	7,258	7,241	1	1,316	7,119	90	1,029	408
ESCUINAPA	1,086	595	491	486	0	56	537	7	87	70
ROSARIO	1,315	666	649	521	1	57	715	21	65	141
Total	108,958	59,921	49,037	55,433	53	7,192	45,596	670	6,484	2,895
Otro Estado	619	248	371	296	0	39	276	8	66	

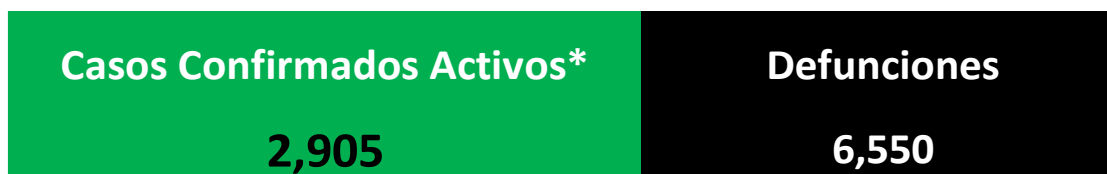
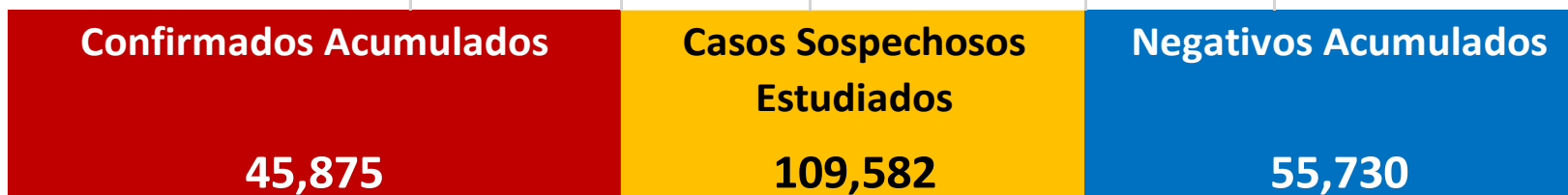
Fuente: Plataforma Nacional SISVER, Preliminar al Corte. Acumulados al 10/jul/2021 , Por Lugar de Residencia.

CASOS ACTIVOS*: Caso Confirmado Positivo con fecha de inicio de síntomas en los últimos 14 días.



COVID-19 SINALOA: Resumen de Casos

27 febrero 2020 - al sábado, 10 de julio de 2021



* CASO ACTIVO: Caso Confirmado Positivo con Fecha de Inicio de Sintomas en los Ultimos 14 Dias



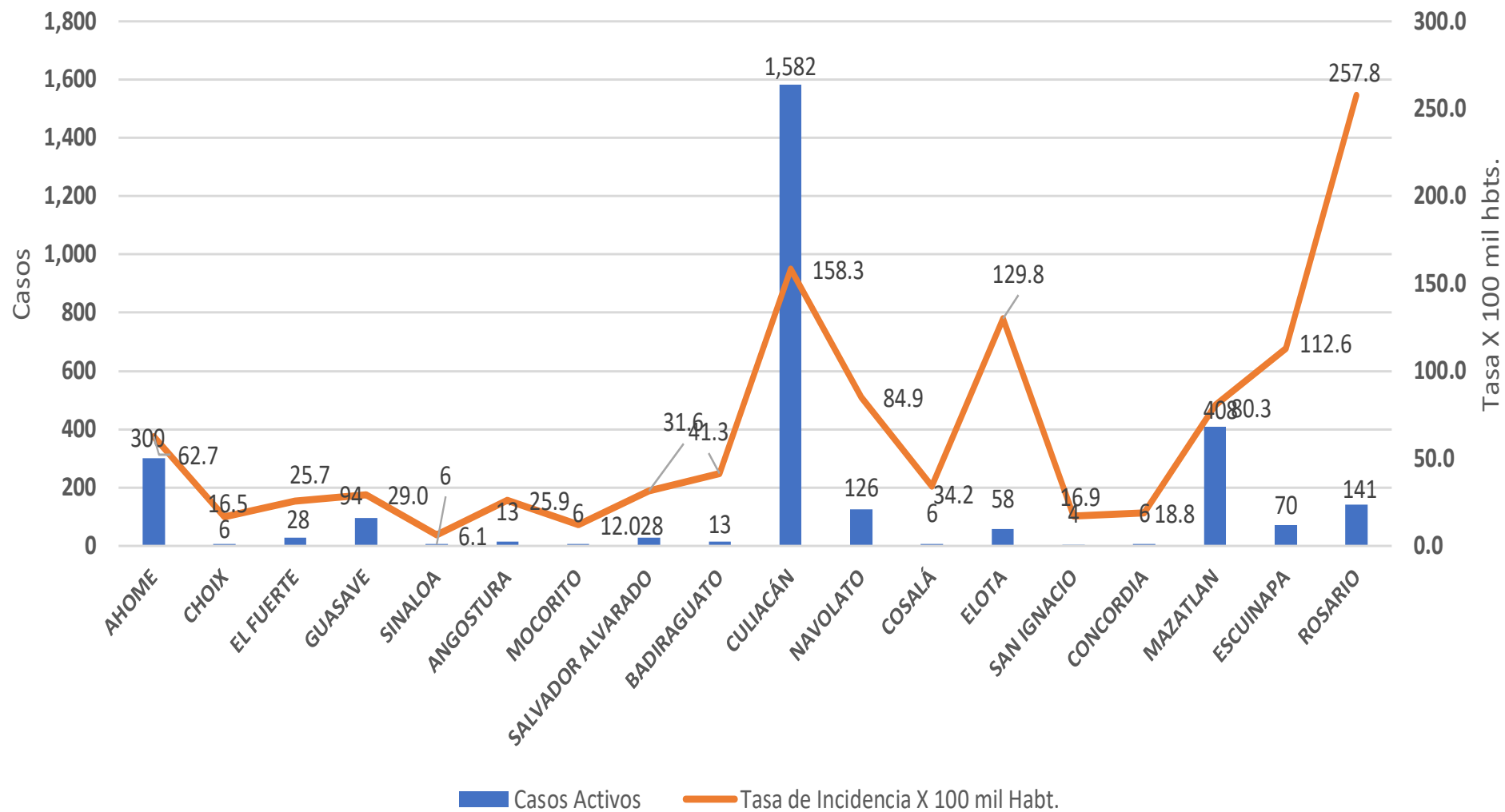
499 Dias

[27/02/2020 - 10/07/2021]

Dias de COVID-19 en SINALOA

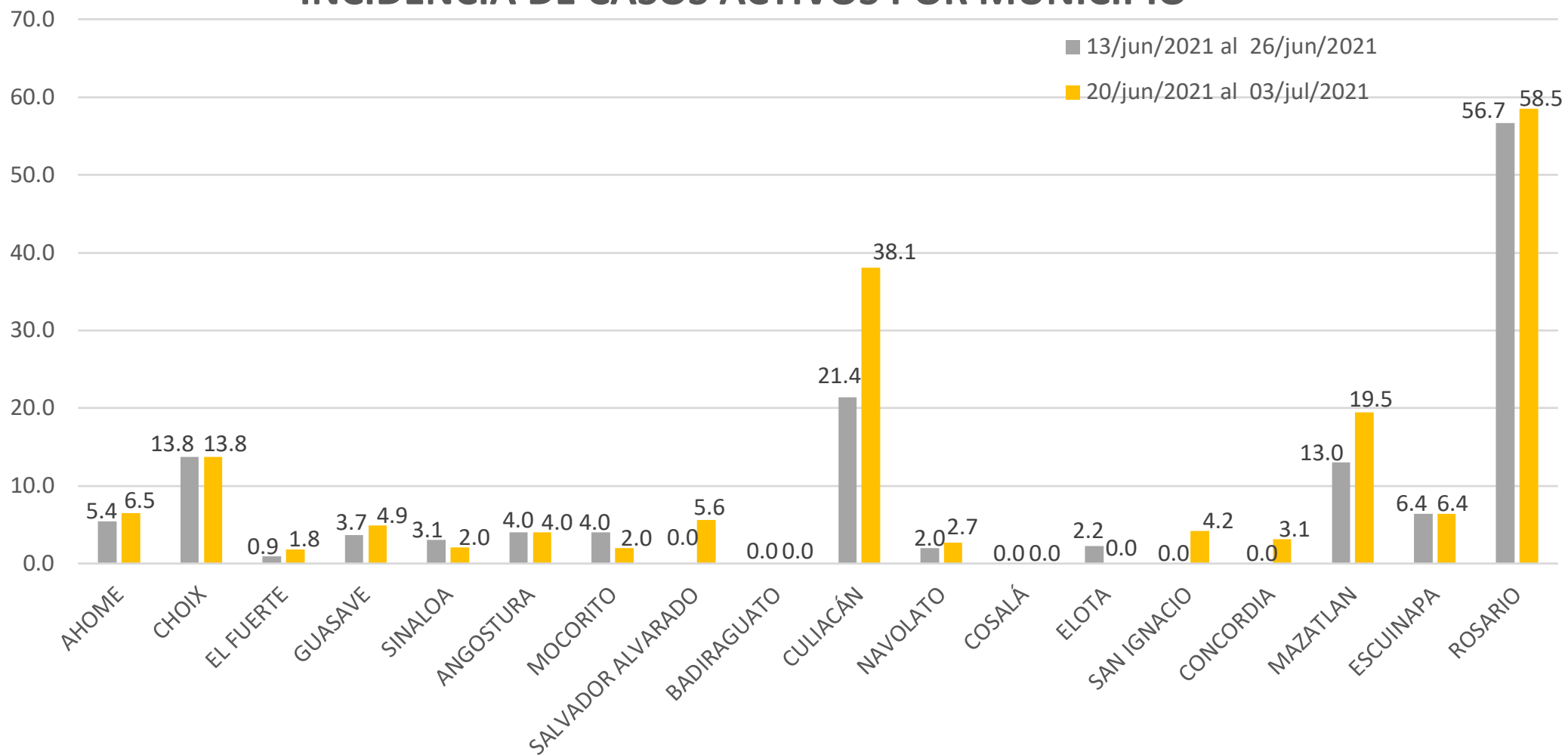


Casos Confirmados* Activos, de COVID-19 por Municipio al dia de hoy 10/jul/2021





INCIDENCIA DE CASOS ACTIVOS POR MUNICIPIO



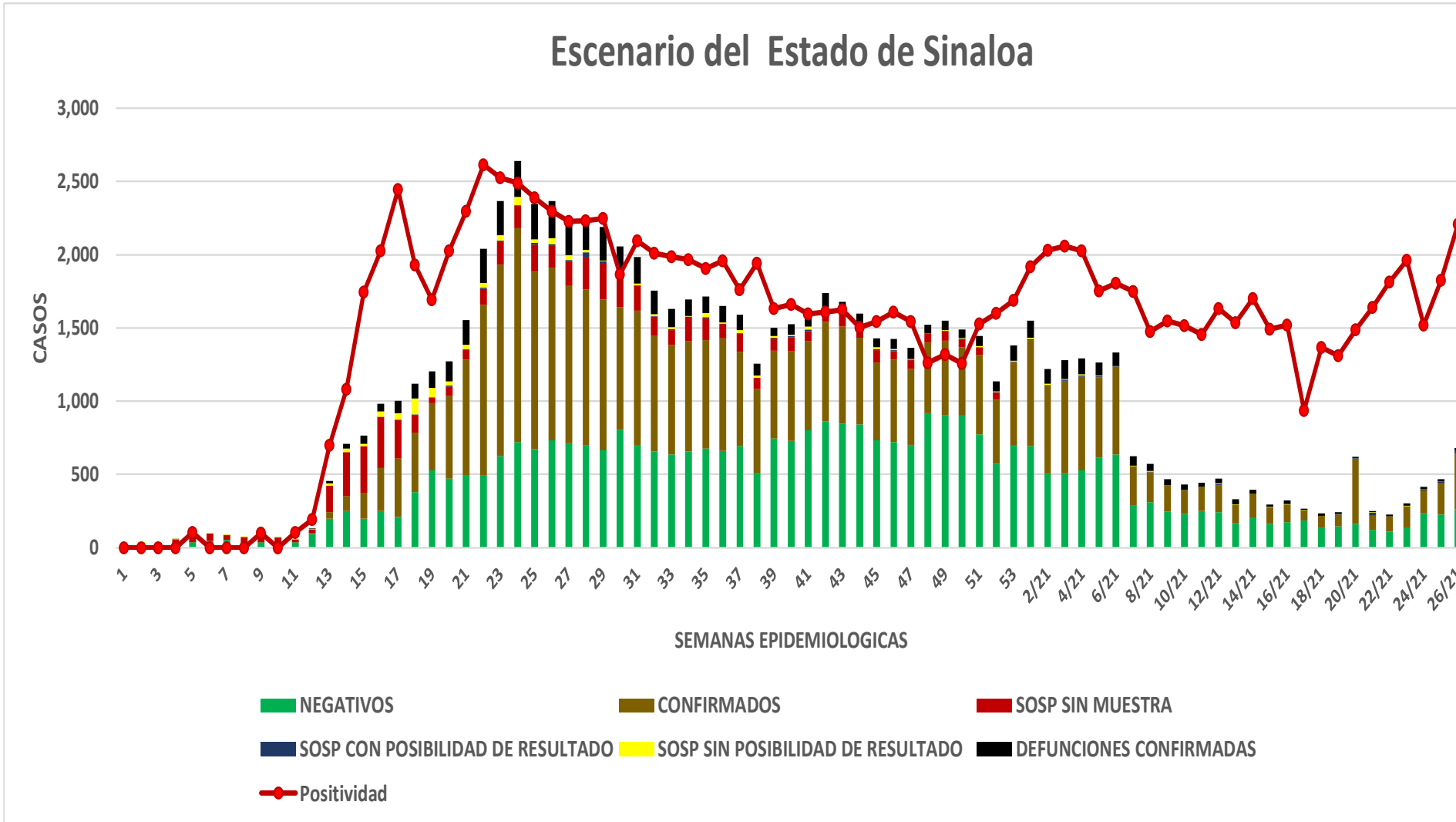
COVID-19 Sinaloa: Casos positivos, sospechosos y negativos

109,582 Personas
Notificadas

58.8% Positividad Semana
26/2021

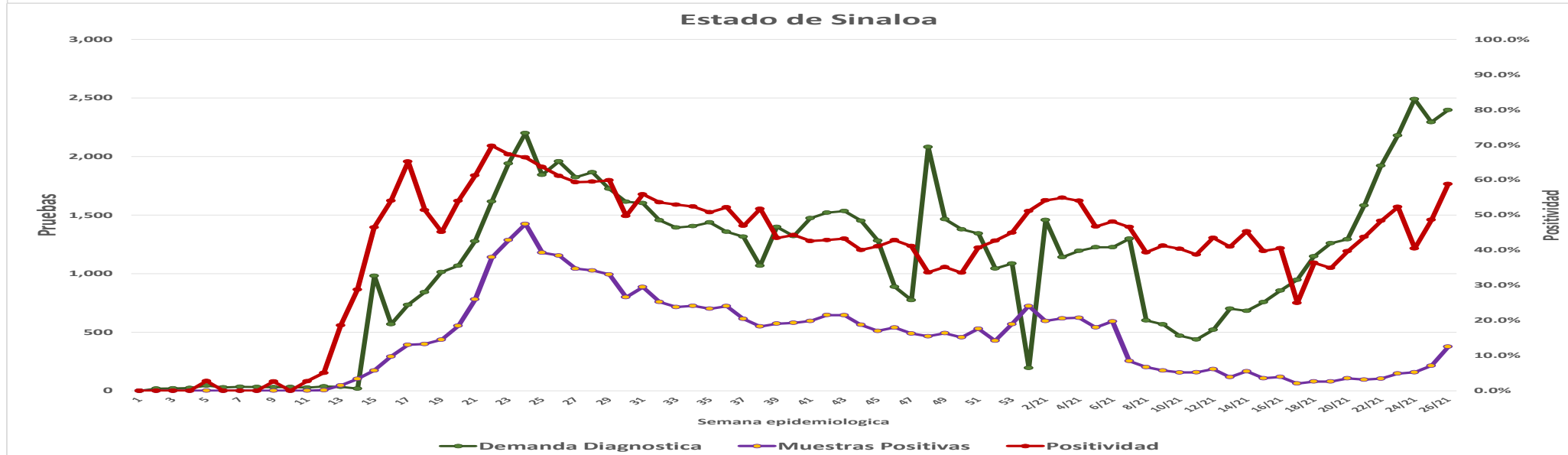
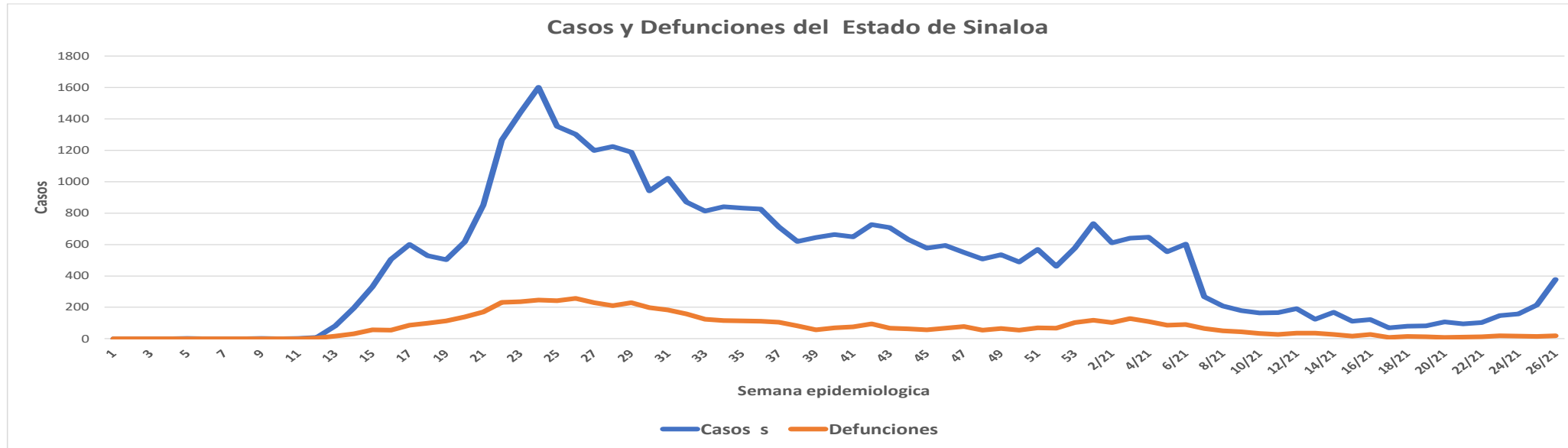
**NUEVA
NORMALIDAD**

Escenario del Estado de Sinaloa



COVID-19 Sinaloa: Casos Estimados, Defunciones, Demanda Diagnostica y Positividad

**NUEVA
NORMALIDAD**



Fuente: Plataforma Nacional SINAVE/SISVER, Acumulados al 10/jul/2021; Dr. José P. Güémez A.



COVID-19 Sinaloa: Casos Positivos a SARS-CoV-2, por LESPS Notificados los últimos 7 días.

NUEVA
NORMALIDAD

CASOS CONFIRMADOS A SARS-CoV-2 SEGÚN MUNICIPIO LOS ULTIMOS 7 DIAS POR LESPS	10/07/2021 Acum. Hasta el día de hoy	CASOS CONFIRMADOS A SARS-COV-2 LOS ULTIMOS 7 DIAS POR LESPS							Total de Casos Confirmados Ultimos 7 Dias
		Registrados en Plataforma SINAVE/SISVER							
		09/07/2021	08/07/2021	07/07/2021	06/07/2021	05/07/2021	04/07/2021	03/07/2021	
AHOME	6,448	1	5	5	2	4	1	0	18
CHOIX	206	0	0	0	0	0	0	0	0
EL FUERTE	823	0	0	1	1	0	0	0	2
GUASAVE	5,021	0	1	5	0	1	1	1	9
SINALOA	470	0	0	0	1	0	0	0	1
ANGOSTURA	468	0	0	0	0	2	0	0	2
MOCORITO	212	0	0	0	0	0	0	0	0
SALVADOR ALVARADO	1,359	0	1	1	0	1	0	0	3
BADIRAGUATO	242	0	0	0	0	0	0	0	0
CULIACAN	20,033	35	39	66	36	71	4	3	254
NAVOLATO	1,389	2	3	0	0	1	0	0	6
COSALA	90	0	0	0	0	0	0	0	0
ELOTA	289	0	3	0	0	0	0	0	3
SAN IGNACIO	76	0	0	0	0	1	0	0	1
CONCORDIA	99	0	0	1	0	0	0	0	1
MAZATLAN	7,119	8	2	28	12	9	0	4	63
ESCUINAPA	537	0	0	2	0	1	0	0	3
ROSARIO	715	1	3	6	1	8	0	2	21
Total Estado	45,596	47	57	115	53	99	6	10	387
De Otros Estados	276								
	45,872								



COVID-19 Sinaloa: Casos y Defunciones Positivas a SARS-CoV-2, por LESPS, Notificadas los últimos 7 días.

NUEVA
NORMALIDAD

CASOS POSITIVOS A SARS-CoV-2 SEGÚN JURISDICCION LOS ULTIMOS 7 DIAS	10/07/2021 Acum. Hasta el día de hoy	CASOS POSITIVOS A SARS-COV-2 LOS ULTIMOS 7 DIAS							Total de Casos Confirmados Ultimos 7 Dias
		Registrados en Plataforma SINAVE/SISVER							
		09/07/2021	08/07/2021	07/07/2021	06/07/2021	05/07/2021	04/07/2021	03/07/2021	
Jurisdiccion I, Los Mochis	7,477	1	5	6	3	4	1	0	20
Jurisdiccion II, Guasave	5,491	0	1	5	1	1	1	1	10
Jurisdiccion III, Guamuchil	2,039	0	1	1	0	3	0	0	5
Jurisdiccion IV, Culiacan	21,754	37	42	66	36	72	4	3	260
Jurisdiccion V, Mazatlan	7,583	8	5	29	12	10	0	4	68
Jurisdiccion VI, Escuinapa	1,252	1	3	8	1	9	0	2	24
Total Estado	45,596	47	57	115	53	99	6	10	387

BASE SISVER									
DEFUNCIONES POSITIVAS A SARS-CoV-2 POR JURISDICCION LOS ULTIMOS 7 DIAS	10/07/2021 Acum. Hasta el día de hoy	DEFUNCIONES POSITIVAS A SARS-COV-2 LOS ULTIMOS 7 DIAS							Total de Casos Confirmados Ultimos 7 Dias
		Registrados en Plataforma SINAVE/SISVER							
		09/07/2021	08/07/2021	07/07/2021	06/07/2021	05/07/2021	04/07/2021	03/07/2021	
Jurisdiccion I, Los Mochis	1,322	0	1	0	2	0	2	2	7
Jurisdiccion II, Guasave	816	0	0	1	0	0	0	0	1
Jurisdiccion III, Guamuchil	436	0	0	0	0	0	0	0	0
Jurisdiccion IV, Culiacan	2,635	1	5	5	9	2	2	2	26
Jurisdiccion V, Mazatlan	1,123	0	1	1	3	4	2	3	14
Jurisdiccion VI, Escuinapa	152	0	1	0	1	0	0	0	2
Total Estado	6,484	1	8	7	15	6	6	7	50



COVID-19 Sinaloa: Defunciones Confirmadas por Laboratorio a SARS-CoV-2 Notificadas por Municipio últimos 7 días.

BASE SISVER

DEFUNCIONES POSITIVAS A SARS-CoV-2 SEGÚN MUNICIPIO LOS ULTIMOS 7 DIAS	10/07/2021 Acum. Hasta el día de hoy	DEFUNCIONES POSITIVAS A SARS-COV-2 LOS ULTIMOS 7 DIAS							Total de Casos Confirmados Ultimos 7 Dias
		Registrados en Plataforma SINAVE/SISVER							
		09/07/2021	08/07/2021	07/07/2021	06/07/2021	05/07/2021	04/07/2021	03/07/2021	
AHOME	1,125	0	1	0	2	0	2	2	7
CHOIX	29	0	0	0	0	0	0	0	0
EL FUERTE	168	0	0	0	0	0	0	0	0
GUASAVE	729	0	0	1	0	0	0	0	1
SINALOA	87	0	0	0	0	0	0	0	0
ANGOSTURA	134	0	0	0	0	0	0	0	0
MOCORITO	69	0	0	0	0	0	0	0	0
SALVADOR ALVARADO	233	0	0	0	0	0	0	0	0
BADIRAGUATO	28	0	0	0	0	0	0	0	0
CULIACAN	2,369	1	4	4	9	2	2	2	24
NAVOLATO	229	0	1	1	0	0	0	0	2
COSALA	9	0	0	0	0	0	0	0	0
ELOTA	42	0	0	0	0	1	0	0	1
SAN IGNACIO	20	0	0	0	1	0	0	0	1
CONCORDIA	32	0	0	0	0	0	0	0	0
MAZATLAN	1,029	0	1	1	2	3	2	3	12
ESCUINAPA	87	0	0	0	0	0	0	0	0
ROSARIO	65	0	1	0	1	0	0	0	2
Total Estado	6,484	1	8	7	15	6	6	7	50
Defunciones; Residentes de otros Estados	42								
Total Defunciones en el EDO	6,526								

NUEVA
NORMALIDAD



COVID-19 Sinaloa: Defunciones Confirmadas por Laboratorio, Asociación o Dictaminación a SARS-CoV-2 Notificadas al Estado.

COVID-19, SINALOA: DEFUNCIONES POR ASOCIACION Y DICTAMINACION CLINICA EPIDEMIOLOGICA

NUEVA
NORMALIDAD

CLASIFICACION FINAL DEFUNCIONES	Informacion hasta: 10/07/2021			TOTAL DEFUNCIONES
	TOMA DE MUESTRA		TOTAL	
	SI	NO		
CONFIRMADO POR LABORATORIO	5574	0	5,574	6,550
CONFIRMADO POR ANTIGENO	11	482	493	
CONFIRMADO POR ASOCIACIÓN	15	75	90	
CONFIRMADO POR DICTAMINACIÓN	38	355	393	
INVALIDO	3	0	3	438
NO REALIZADO	73	0	73	
SOSPECHOSO	25	337	362	
NEGATIVO	1919	0	1,919	2,050
NEGATIVO ANTIGENO	1	130	131	
TOTAL GENERAL	7,658	1,249	8,907	9,038



COVID-19 Sinaloa: Casos y Defunciones en Embarazadas y Menores de 18 años

EMBARAZADAS CON SARS-COV2 <small>Registrados en Plataforma SINAVE/SISVER</small>	Casos	Defunciones
SSA	155	5
IMSS	202	1
IMSS-OPORTUNIDADES	13	0
SEDENA	9	0
ISSSTE	9	0
SEMAR	5	0
MUNICIPAL	2	0
HOSPITAL MARGARITA MAZA DE JUAREZ	0	0
ESTATAL	5	0
HOSPITAL CIVIL DE CULIACAN	0	0
PRIVADA	1	0
CLINICA HOSPITAL CULIACAN S. A. DE C. V.	0	0
HOSPITAL MARINA MAZATLAN	0	0
HOSPITAL ANGELES CULIACAN	0	0
MEDICA DE LA CIUDAD	0	1
Total	401	7

MENORES DE 18 AÑOS POSITIVOS A SARS-CoV-2	Casos	Defunciones
SSA	622	5
IMSS	462	9
IMSS-OPORTUNIDADES	30	1
SEDENA	6	0
ISSSTE	29	1
SEMAR	4	0
MUNICIPAL	2	0
HOSPITAL MARGARITA MAZA DE JUAREZ	0	0
ESTATAL	25	0
HOSPITAL CIVIL DE CULIACAN	0	0
PRIVADA	13	0
CLINICA HOSPITAL CULIACAN S. A. DE C. V.	0	0
HOSPITAL MARINA MAZATLAN	0	0
HOSPITAL ANGELES CULIACAN	0	0
MEDICA DE LA CIUDAD	0	0
Total	1193	16

NUEVA
NORMALIDAD



COVID-19 Sinaloa:

Casos confirmados en personal de la salud por Institución



SARS-CoV-2 POR INSTITUCION Y PERSONAL DE LA SALUD <small>Registrados en Plataforma SINAVE/SISVER</small>	MEDICOS	ENFERMERAS	OTROS TRABAJADORES DE LA SALUD	LABORATORISTAS	DENTISTAS	TOTAL
SSA	684	810	639	50	62	2,245
IMSS	717	1,325	990	64	20	3,116
IMSS-OPORTUNIDADES	39	44	28	2	1	114
SEDENA	3	4	7	1	0	15
ISSSTE	148	298	147	21	7	621
SEMAR	8	21	5	2	2	38
MUNICIPAL	13	11	12	0	0	36
HOSPITAL MARGARITA MAZA DE JUAREZ	13	11	12	0	0	36
ESTATAL	88	46	24	2	0	160
HOSPITAL CIVIL DE CULIACAN	88	46	24	2	0	160
PRIVADA	41	21	15	5	1	83
CLINICA HOSPITAL CULIACAN S. A. DE C. V.	1	0	0	0	0	1
HOSPITAL MARINA MAZATLAN	5	12	12	4	0	33
HOSPITAL ANGELES CULIACAN	6	1	1	0	0	8
MEDICA DE LA CIUDAD	4	1	0	0	0	5
Total	1,741	2,580	1,867	147	93	6,428

CONFIRMADOS DEL AREA DE LA SALUD <small>Registrados en Plataforma SINAVE/SISVER</small>	Hasta el día de Hoy	DEFUNCION
MEDICOS	1,741	50
ENFERMERAS	2,580	16
OTROS TRABAJADORES DE LA SALUD	1,867	19
LABORATORISTAS	147	2
DENTISTAS	93	2
Total	6,428	89





DIRECCIÓN DE PREVENCIÓN Y PROMOCIÓN DE LA SALUD
SUBDIRECCIÓN DE VIGILANCIA EPIDEMIOLÓGICA

SALUD

SECRETARÍA DE SALUD

