



SERVICIOS DE SALUD DE SINALOA

SUBDIRECCIÓN DE VIGILANCIA EPIDEMIOLÓGICA

COVID-19 SINALOA

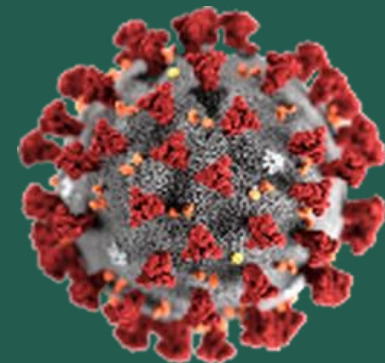
Comunicado Técnico Diario

NUEVA
NORMALIDAD

domingo, 10 de enero de 2021

SALUD

SECRETARÍA DE SALUD



Dr. José Pablo Güémez Alvarez

Jefe de Depto. De Vigilancia Epidemiologica

Servicios de Salud de Sinaloa

Nota: Este comunicado contiene información preliminar y sus datos pueden variar sin previo aviso, datos presentados disponibles a la fecha y corte especificados.



COVID-19 SINALOA: Resumen de Casos

27 feb - al domingo, 10 de enero de 2021

Confirmados Acumulados 27,729	Casos Sospechosos Estudiados 61,974	Negativos Acumulados 26,324
--	--	--

Casos Confirmados Activos* 608	Defunciones 4,319
---	------------------------------------

* CASO ACTIVO: Caso Confirmado Positivo con Fecha de Inicio de Sintomas en los Últimos 14 Días



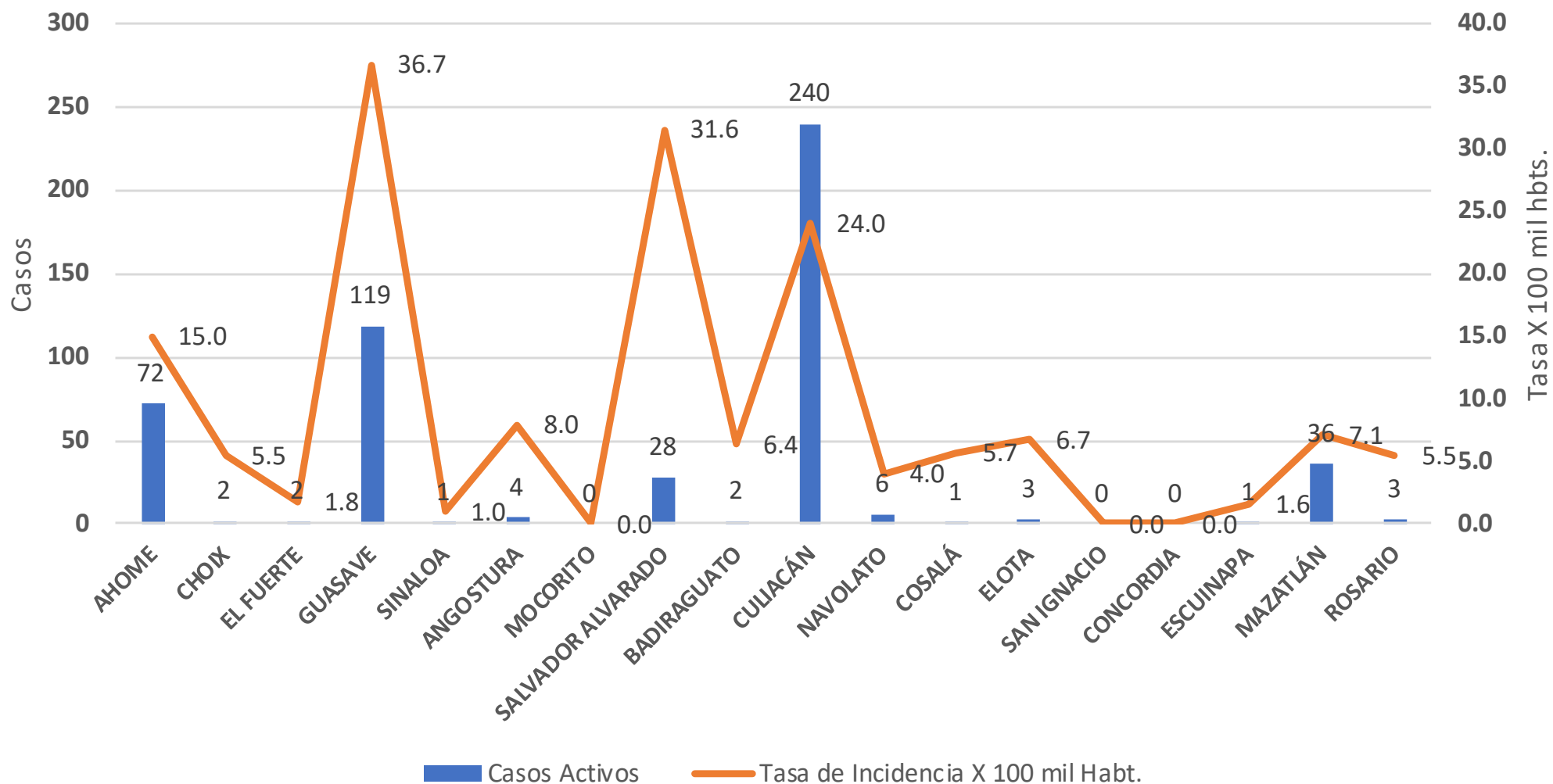
318 Días

[27/02/2020 - 10/01/2021]

Días de COVID-19 en SINALOA

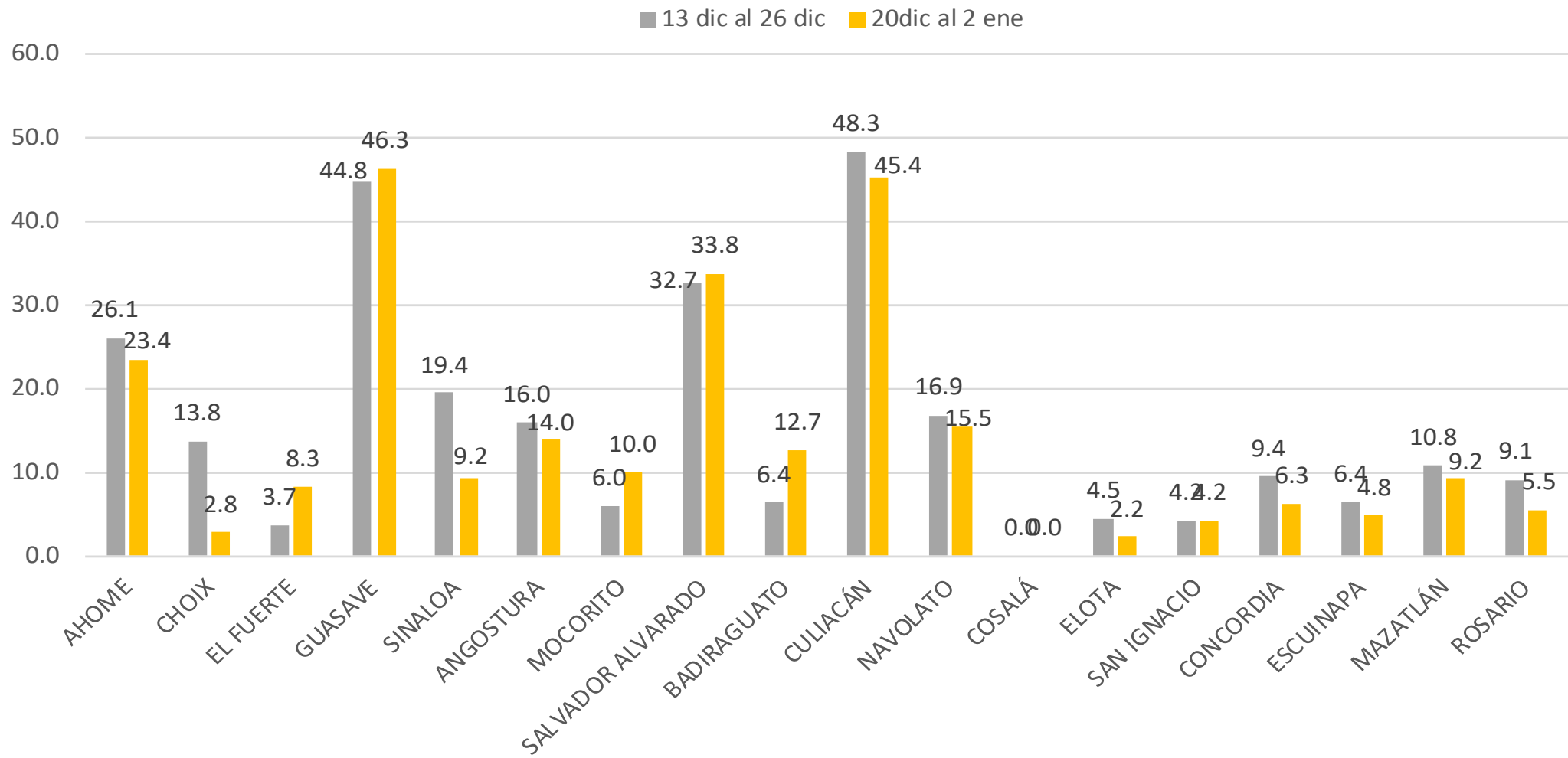


Casos Confirmados Activos*, de COVID-19 por Municipio





INCIDENCIA DE CASOS ACTIVOS POR MUNICIPIO



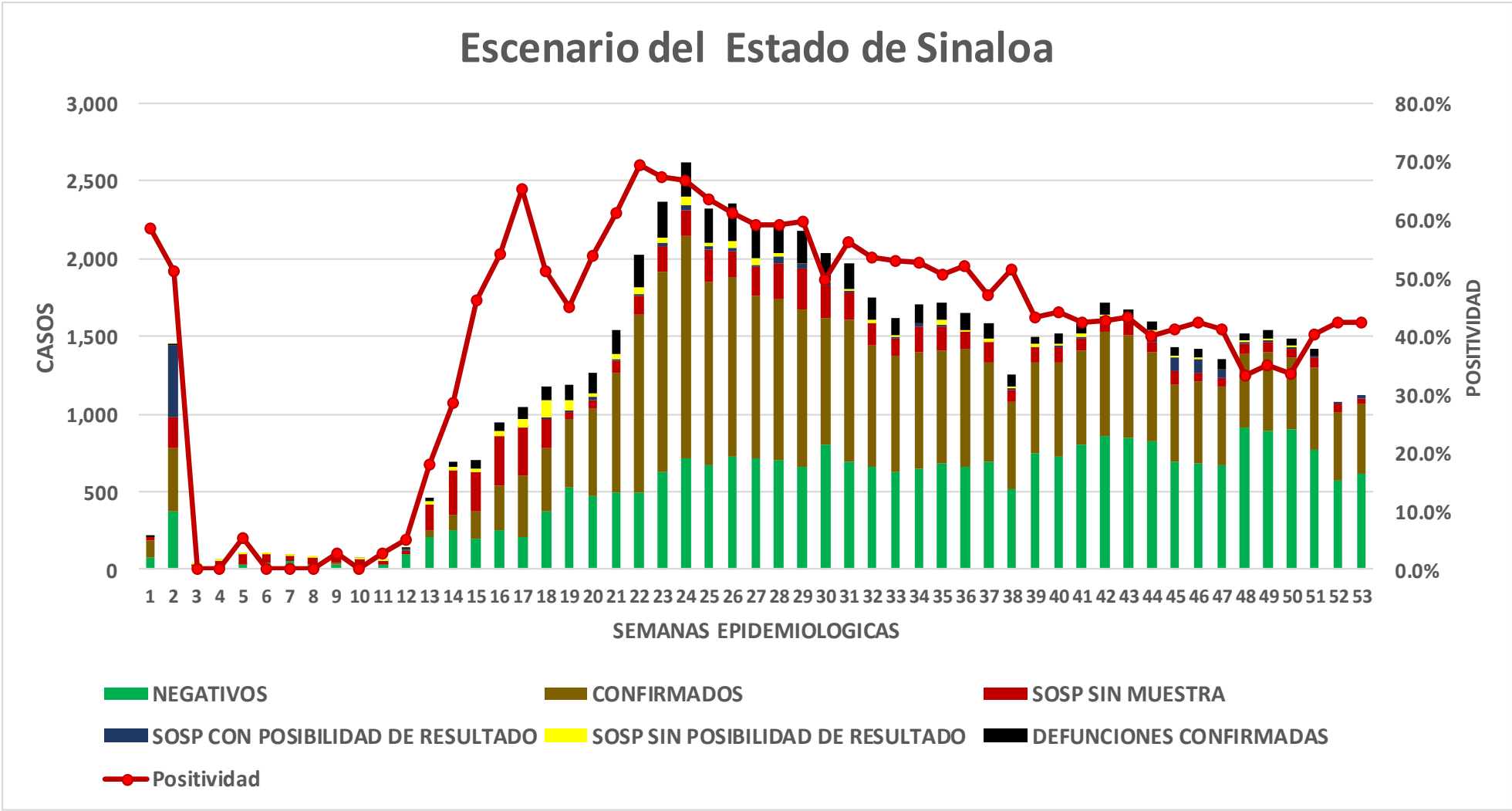
COVID-19 Sinaloa: Casos positivos, sospechosos y negativos

61,974 Personas
Notificadas

40.4% Positividad
Semana 53

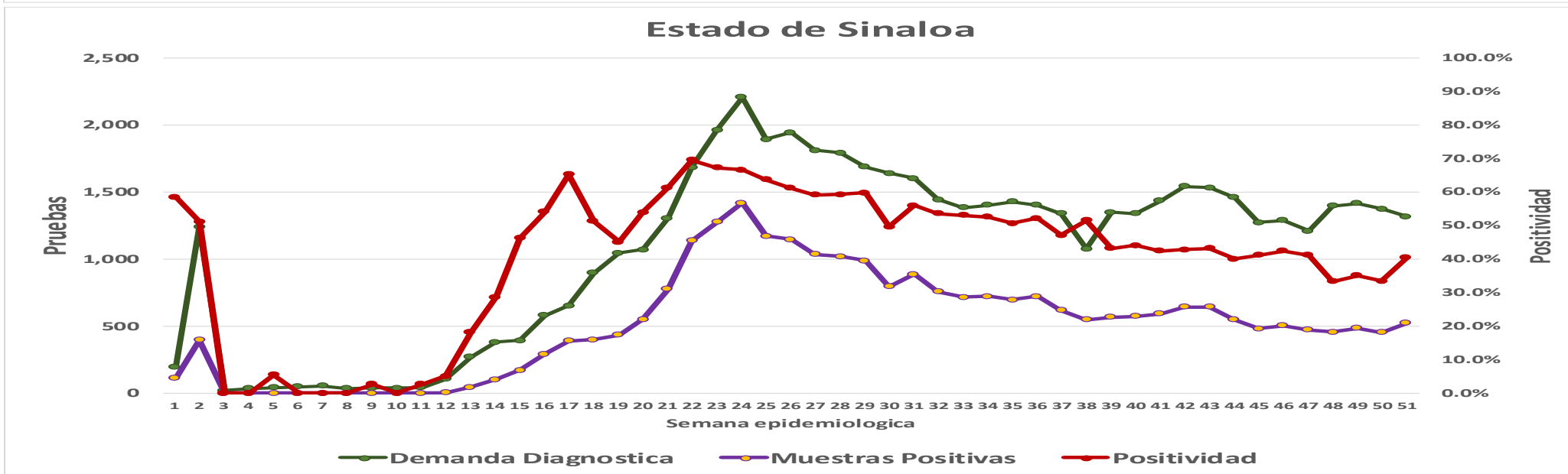
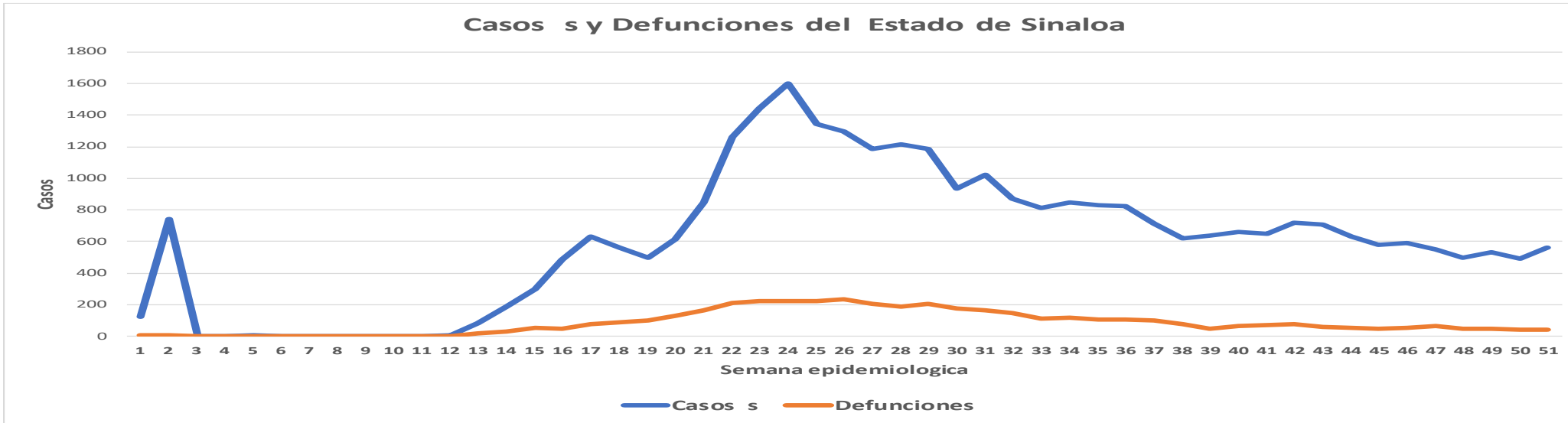
**NUEVA
NORMALIDAD**

Escenario del Estado de Sinaloa



COVID-19 Sinaloa: Casos Estimados, Defunciones, Demanda Diagnostica y Positividad

**NUEVA
NORMALIDAD**



COVID-19 Sinaloa: Casos Positivos a SARS-CoV-2, por LESPS Notificados los últimos 7 días.

CASOS CONFIRMADOS A SARS-CoV-2 SEGÚN MUNICIPIO LOS ULTIMOS 7 DIAS POR LESPS	10/01/2021 Acum. Hasta el día de hoy	CASOS CONFIRMADOS A SARS-COV-2 LOS ULTIMOS 7 DIAS POR LESPS							Total de Casos Confirmados Ultimos 7 Dias
		Registrados en Plataforma SINAVE/SISVER							
		09/01/2021	08/01/2021	07/01/2021	06/01/2021	05/01/2021	04/01/2021	03/01/2021	
AHOME	3,642	7	17	11	30	11	10	1	87
CHOIX	84	0	0	0	2	0	0	0	2
EL FUERTE	340	0	0	0	2	0	2	0	4
GUASAVE	3,728	1	51	4	58	4	23	0	141
SINALOA	369	0	1	1	0	0	0	0	2
ANGOSTURA	341	0	2	1	0	0	1	0	4
MOCORITO	142	0	0	2	0	0	0	0	2
SALVADOR ALVARADO	918	0	9	4	16	1	8	0	38
BADIRAGUATO	152	0	0	0	0	1	2	0	3
CULIACAN	11,491	9	49	39	49	35	81	2	264
NAVOLATO	807	0	0	1	1	1	3	0	6
COSALA	70	0	0	0	1	0	0	0	1
ELOTA	65	0	0	1	1	0	2	0	4
SAN IGNACIO	51	0	0	0	0	0	1	0	1
CONCORDIA	63	0	0	0	0	0	0	0	0
ESCUINAPA	334	0	0	0	1	0	0	0	1
MAZATLAN	4,339	0	2	3	16	8	10	0	39
ROSARIO	168	0	0	0	3	0	1	0	4
Total Estado	27,104	17	131	67	180	61	144	3	603

**NUEVA
NORMALIDAD**



COVID-19 Sinaloa: Casos y Defunciones Positivas a SARS-CoV-2, por LESPS, Notificadas los últimos 7 días.

NUEVA
NORMALIDAD

CASOS POSITIVOS A SARS-CoV-2 SEGÚN JURISDICCION LOS ULTIMOS 7 DIAS	10/01/2021 Acum. Hasta el día de hoy	CASOS POSITIVOS A SARS-COV-2 LOS ULTIMOS 7 DIAS							Total de Casos Confirmados Ultimos 7 Dias
		Registrados en Plataforma SINAVE/SISVER							
		09/01/2021	08/01/2021	07/01/2021	06/01/2021	05/01/2021	04/01/2021	03/01/2021	
Jurisdiccion I, Los Mochis	4,066	7	17	11	34	11	12	1	93
Jurisdiccion II, Guasave	4,097	1	52	5	58	4	23	0	143
Jurisdiccion III, Guamuchil	1,401	0	11	7	16	1	9	0	44
Jurisdiccion IV, Culiacan	12,450	9	49	40	50	37	86	2	273
Jurisdiccion V, Elota	186	0	0	1	2	0	3	0	6
Jurisdiccion VI, Mazatlan	4,904	0	2	3	20	8	11	0	44
Total Estado	27,104	17	131	67	180	61	144	3	603

DEFUNCIONES POSITIVAS A SARS-CoV-2 POR JURISDICCION LOS ULTIMOS 7 DIAS	10/01/2021 Acum. Hasta el día de hoy	DEFUNCIONES POSITIVAS A SARS-COV-2 LOS ULTIMOS 7 DIAS							Total de Casos Confirmados Ultimos 7 Dias
		Registrados en Plataforma SINAVE/SISVER							
		09/01/2021	08/01/2021	07/01/2021	06/01/2021	05/01/2021	04/01/2021	03/01/2021	
Jurisdiccion I, Los Mochis	905	0	0	0	2	1	0	0	3
Jurisdiccion II, Guasave	547	0	1	0	3	1	1	0	6
Jurisdiccion III, Guamuchil	291	0	1	0	2	0	0	0	3
Jurisdiccion IV, Culiacan	1,672	0	1	2	0	1	4	0	8
Jurisdiccion V, Elota	31	0	0	0	0	0	0	0	0
Jurisdiccion VI, Mazatlan	772	0	0	1	0	1	1	0	3
Total Estado	4,218	0	3	3	7	4	6	0	23



COVID-19 Sinaloa: Defunciones Confirmadas por Laboratorio a SARS-CoV-2 Notificadas por Municipio últimos 7 días.

NUEVA
NORMALIDAD

DEFUNCIONES POSITIVAS A SARS-CoV-2 SEGÚN MUNICIPIO LOS ULTIMOS 7 DIAS	10/01/2021 Acum. Hasta el día de hoy	DEFUNCIONES POSITIVAS A SARS-COV-2 LOS ULTIMOS 7 DIAS							Total de Casos Confirmados Ultimos 7 Dias
		Registrados en Plataforma SINAVE/SISVER							
		09/01/2021	08/01/2021	07/01/2021	06/01/2021	05/01/2021	04/01/2021	03/01/2021	
AHOME	801	0	0	0	1	1	0	0	2
CHOIX	10	0	0	0	1	0	0	0	1
EL FUERTE	94	0	0	0	0	0	0	0	0
GUASAVE	495	0	1	0	3	1	1	0	6
SINALOA	52	0	0	0	0	0	0	0	0
ANGOSTURA	89	0	1	0	0	0	0	0	1
MOCORITO	47	0	0	0	0	0	0	0	0
SALVADOR ALVARADO	155	0	0	0	2	0	0	0	2
BADIRAGUATO	19	0	0	0	0	0	0	0	0
CULIACAN	1,512	0	1	2	0	0	4	0	7
NAVOLATO	141	0	0	0	0	1	0	0	1
COSALA	4	0	0	0	0	0	0	0	0
ELOTA	15	0	0	0	0	0	0	0	0
SAN IGNACIO	12	0	0	0	0	0	0	0	0
CONCORDIA	22	0	0	0	0	0	0	0	0
ESCUINAPA	66	0	0	0	0	0	0	0	0
MAZATLAN	653	0	0	1	0	1	1	0	3
ROSARIO	31	0	0	0	0	0	0	0	0
Total Estado	4,218	0	3	3	7	4	6	0	23



COVID-19 Sinaloa: Defunciones Confirmadas por Laboratorio, Asociación o Dictaminación a SARS-CoV-2 Notificadas al Estado.

NUEVA
NORMALIDAD

COVID-19, SINALOA: DEFUNCIONES POR ASOCIACION Y DICTAMINACION CLINICA EPIDEMIOLOGICA

CLASIFICACION FINAL DEFUNCIONES	Informacion hasta: 10/01/2021			TOTAL DEFUNCIONES
	TOMA DE MUESTRA		TOTAL	
	SI	NO		
CONFIRMADO POR LABORATORIO	4209	0	4,209	4,319
CONFIRMADO POR ANTIGENO	1	4	5	
CONFIRMADO POR ASOCIACIÓN	14	41	55	
CONFIRMADO POR DICTAMINACIÓN	6	44	50	
INVALIDO	3	0	3	655
NO REALIZADO	100	0	100	
SOSPECHOSO	41	511	552	
NEGATIVO	1277	0	1,277	1,277
NEGATIVO ANTIGENO	0	0	0	
TOTAL GENERAL	5,651	600	6,251	6,251



COVID-19 Sinaloa: Casos y Defunciones en Embarazadas y Menores de 18 años

NUEVA
NORMALIDAD

EMBARAZADAS CON SARS-COV2 Registrados en Plataforma SINAVE/SISVER	Casos	Defunciones
SSA	104	3
IMSS	105	1
IMSS-OPORTUNIDADES	10	0
SEDENA	7	0
ISSSTE	8	0
SEMAR	4	0
MUNICIPAL	2	0
HOSPITAL MARGARITA MAZA DE JUAREZ	2	0
ESTATAL	4	0
HOSPITAL CIVIL DE CULIACAN	4	0
PRIVADA	1	1
CLINICA HOSPITAL CULIACAN S. A. DE C. V.	0	0
HOSPITAL MARINA MAZATLAN	0	0
HOSPITAL ANGELES CULIACAN	0	0
MEDICA DE LA CIUDAD	1	1
Total	245	5

MENORES DE 18 AÑOS POSITIVOS A SARS-CoV-2	Casos	Defunciones
SSA	414	5
IMSS	122	7
IMSS-OPORTUNIDADES	6	1
SEDENA	0	0
ISSSTE	18	1
SEMAR	4	0
MUNICIPAL	2	0
HOSPITAL MARGARITA MAZA DE JUAREZ	2	0
ESTATAL	22	0
HOSPITAL CIVIL DE CULIACAN	21	0
PRIVADA	8	0
CLINICA HOSPITAL CULIACAN S. A. DE C. V.	0	0
HOSPITAL MARINA MAZATLAN	0	0
HOSPITAL ANGELES CULIACAN	5	0
MEDICA DE LA CIUDAD	1	0
Total	596	14



COVID-19 Sinaloa:

Casos confirmados en personal de la salud por Institución



SARS-CoV-2 POR INSTITUCION Y PERSONAL DE LA SALUD <small>Registrados en Plataforma SINAVE/SISVER</small>	MEDICOS	ENFERMERAS	OTROS TRABAJADORES DE LA SALUD	LABORATORISTAS	DENTISTAS	TOTAL
SSA	553	674	512	39	42	1,820
IMSS	585	1,111	792	58	15	2,561
IMSS-OPORTUNIDADES	36	32	22	2	1	93
SEDENA	3	4	6	1	0	14
ISSSTE	110	230	87	15	6	448
SEMAR	7	18	5	2	2	34
MUNICIPAL	13	11	12	0	0	36
HOSPITAL MARGARITA MAZA DE JUAREZ	13	11	12	0	0	36
ESTATAL	69	44	24	2	0	139
HOSPITAL CIVIL DE CULIACAN	69	44	24	2	0	139
PRIVADA	36	21	14	5	0	76
CLINICA HOSPITAL CULIACAN S. A. DE C. V.	1	0	0	0	0	1
HOSPITAL MARINA MAZATLAN	5	12	12	4	0	33
HOSPITAL ANGELES CULIACAN	5	1	1	0	0	7
MEDICA DE LA CIUDAD	4	1	0	0	0	5
Total	1,412	2,145	1,474	124	66	5,221

CONFIRMADOS DEL AREA DE LA SALUD <small>Registrados en Plataforma SINAVE/SISVER</small>	Hasta el día de Hoy	DEFUNCION
MEDICOS	1,412	36
ENFERMERAS	2,145	10
OTROS TRABAJADORES DE LA SALUD	1,474	14
LABORATORISTAS	124	1
DENTISTAS	66	1
Total	5,221	62





DIRECCIÓN DE PREVENCIÓN Y PROMOCIÓN DE LA SALUD
SUBDIRECCIÓN DE VIGILANCIA EPIDEMIOLÓGICA

SALUD

SECRETARÍA DE SALUD

