



SERVICIOS DE SALUD DE SINALOA

SUBDIRECCIÓN DE VIGILANCIA EPIDEMIOLÓGICA

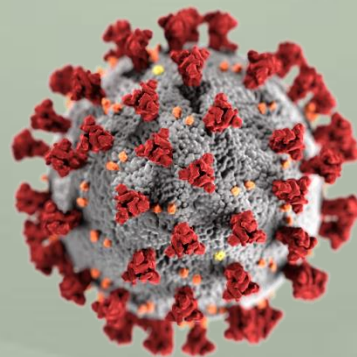


SÁBADO, 10 DE DICIEMBRE DEL 2022

27/FEB/2020 AL 10/DIC/2022, 1017 DÍAS TRANSCURRIDOS DE COVID-19 EN SINALOA

COVID-19 SINALOA

COMUNICADO TECNICO DIARIO



Nota: Este comunicado contiene información preliminar y sus datos pueden variar sin previo aviso, datos presentados disponibles a la fecha y corte especificados.



Dr. Rafael Martínez Rocha

Jefe de Depto. De Vigilancia Epidemiológica
Servicios de Salud de Sinaloa



SALUD

SECRETARÍA DE SALUD

DGE

DIRECCIÓN GENERAL
DE EPIDEMIOLOGÍA

PLATAFORMA SINAVE/SISVER



SITUACION GENERAL EN EL ESTADO DE SINALOA POR SARS-COV 2



SERVICIOS DE SALUD DE SINALOA										
SINALOA , PLATAFORMA DE VIGILANCIA EPIDEMIOLOGICA COVID-19										
MUNICIPIOS	NOTIFICADOS ACUMULADO AL 10/dic/2022			RESULTADO FINAL						
	AMBOS GENEROS	FEMENINOS	MASCULINOS	RESULTADO NEGATIVO	RESULTADO INFLUENZA	OTROS DX	POSITIVO SARS-CoV-2	SOSPECHOSOS	DEFUNCION (+) Sars-CoV-2	CASOS ACTIVOS *
AGUASCALIENTES	65,623	37,254	28,369	34,778	92	501	29,113	20	1,729	36
AGUAYTO	970	519	451	465	12	16	469	0	49	0
ALMOLOA	6,141	3,464	2,677	2,743	149	57	3,253	2	288	1
ANAYACUA	41,127	23,734	17,393	21,447	143	665	15,395	18	1,064	7
ARAGUAIN	3,241	1,826	1,415	1,865	11	59	1,181	4	154	2
ARAGUAYTO	2,891	1,601	1,290	1,289	11	18	1,526	1	171	0
ARAGUAYTO	1,781	972	809	960	15	31	727	0	111	1
ARAGUAYTO	8,514	4,945	3,569	4,226	26	44	4,117	0	288	3
ARAGUAYTO	2,449	1,377	1,072	1,431	544	48	903	0	40	2
ARAGUAYTO	203,956	118,770	85,186	114,019	257	2,073	81,967	33	3,577	261
ARAGUAYTO	10,934	6,266	4,668	5,500	23	103	4,995	6	352	2
ARAGUAYTO	1,331	677	654	596	10	15	513	0	15	0
ARAGUAYTO	3,774	2,063	1,711	2,147	10	36	1,466	1	68	0
ARAGUAYTO	802	446	356	400	0	13	376	0	31	1
ARAGUAYTO	636	333	303	297	77	7	306	1	48	0
ARAGUAYTO	66,898	37,482	29,416	37,179	98	552	26,730	12	1,668	32
ARAGUAYTO	4,558	2,593	1,965	2,027	32	105	2,218	3	159	0
ARAGUAYTO	3,660	1,940	1,720	1,511	6	39	1,981	0	114	0
TOTAL	429,286	246,262	183,024	232,880	1,516	4,382	177,236	101	9,926	348
OTRO ESTADO	6,949	4,071	4,022	5,709	20	5	2,215	7	109	4

NOTIFICADOS
429,286

NEGATIVOS
232,880

POSITIVOS
177,236

SOSPECHOSOS
101

DEFUNCIONES
9,926

HOSPITALIZADOS
20,771

CASOS E INDICES ACUMULADOS

TASA DE INCIDENCIA ESTADAL X 100,000 HAB
5,529

INDICE DE LETALIDAD
5.60%

% POSITIVIDAD
41.3%

INDICE DE HOSPITALIZACION
11.6%



CASOS ACTIVOS*: Caso Confirmado Positivo con fecha de inicio de sintomas en los ultimos 14 dias.



CASOS ACTIVOS POR MUNICIPIO EN EL ESTADO DE SINALOA POR SARS-COV 2



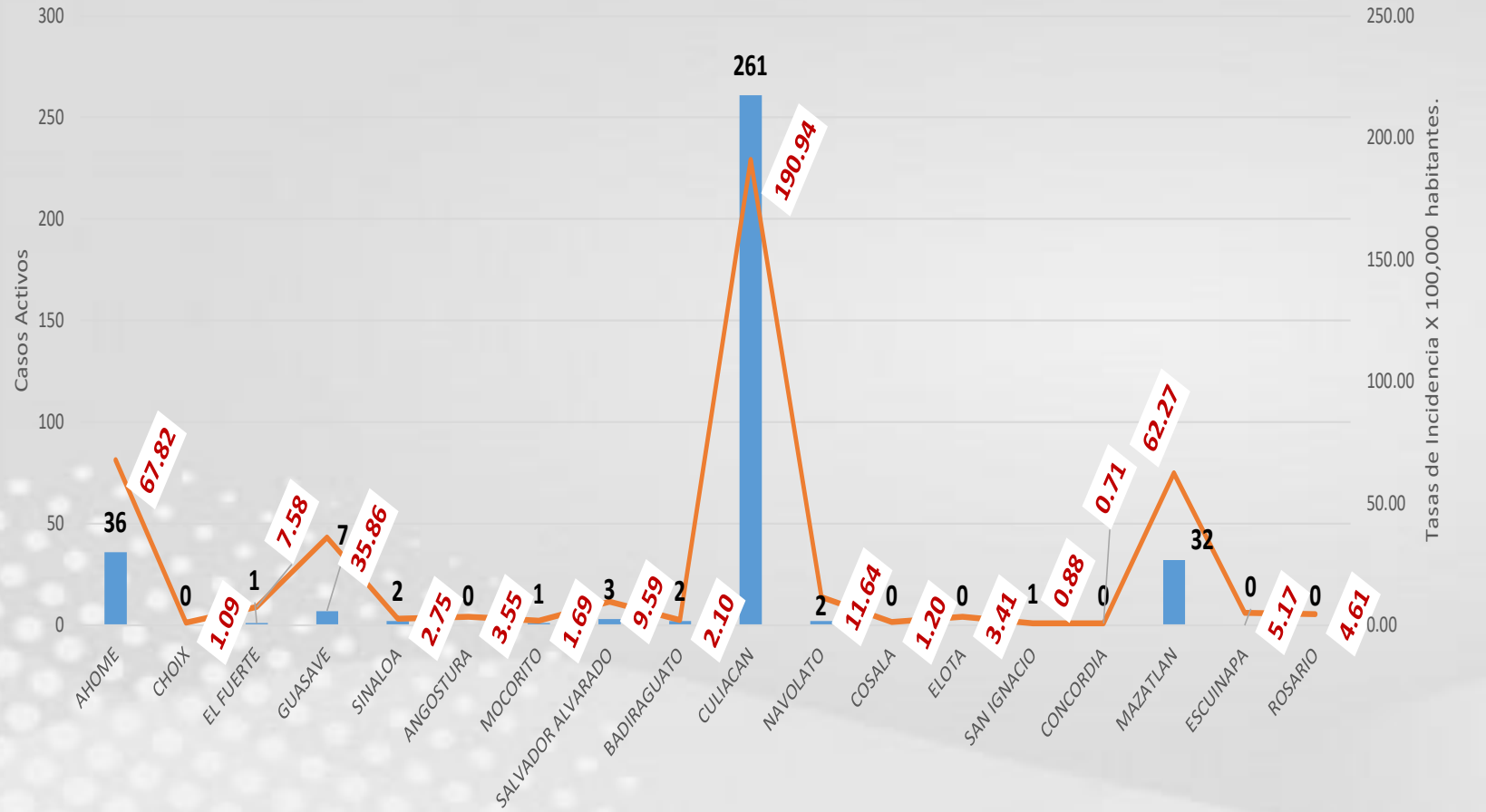
ACTIVOS ESTIMADOS

348

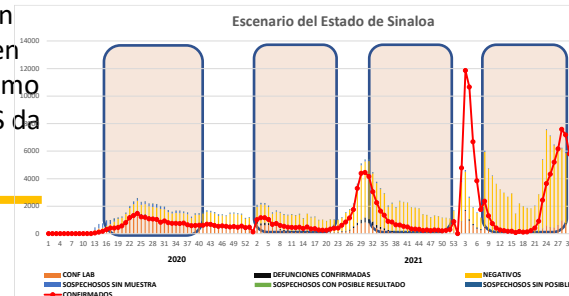
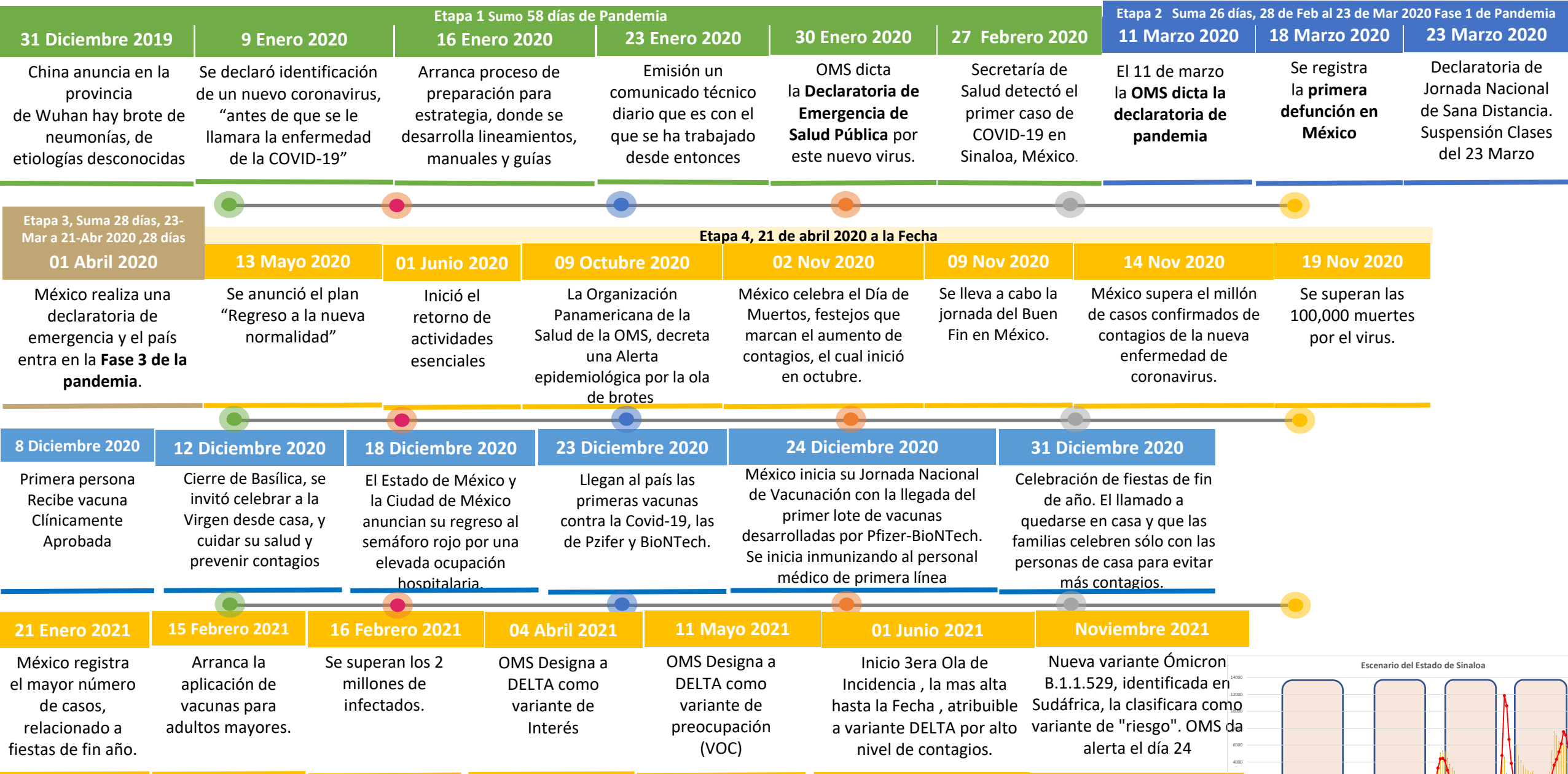
HOSPITALIZADOS 11

AMBULATORIOS 337

CASO ACTIVO: Caso Confirmado Positivo con Fecha de Inicio de Síntomas en los **Últimos 14 Días.**



CRONOLOGIA COVID-19, FASES, ETAPAS Y FECHAS



La primera ola empezó cuando inició la epidemia, en febrero de 2020 hasta Septiembre
 La segunda ola epidémica fue en octubre de 2020 y llegó un punto máximo en abril de 2021
 La Tercer ola epidémica Inicio en Junio de 2021 a Noviembre

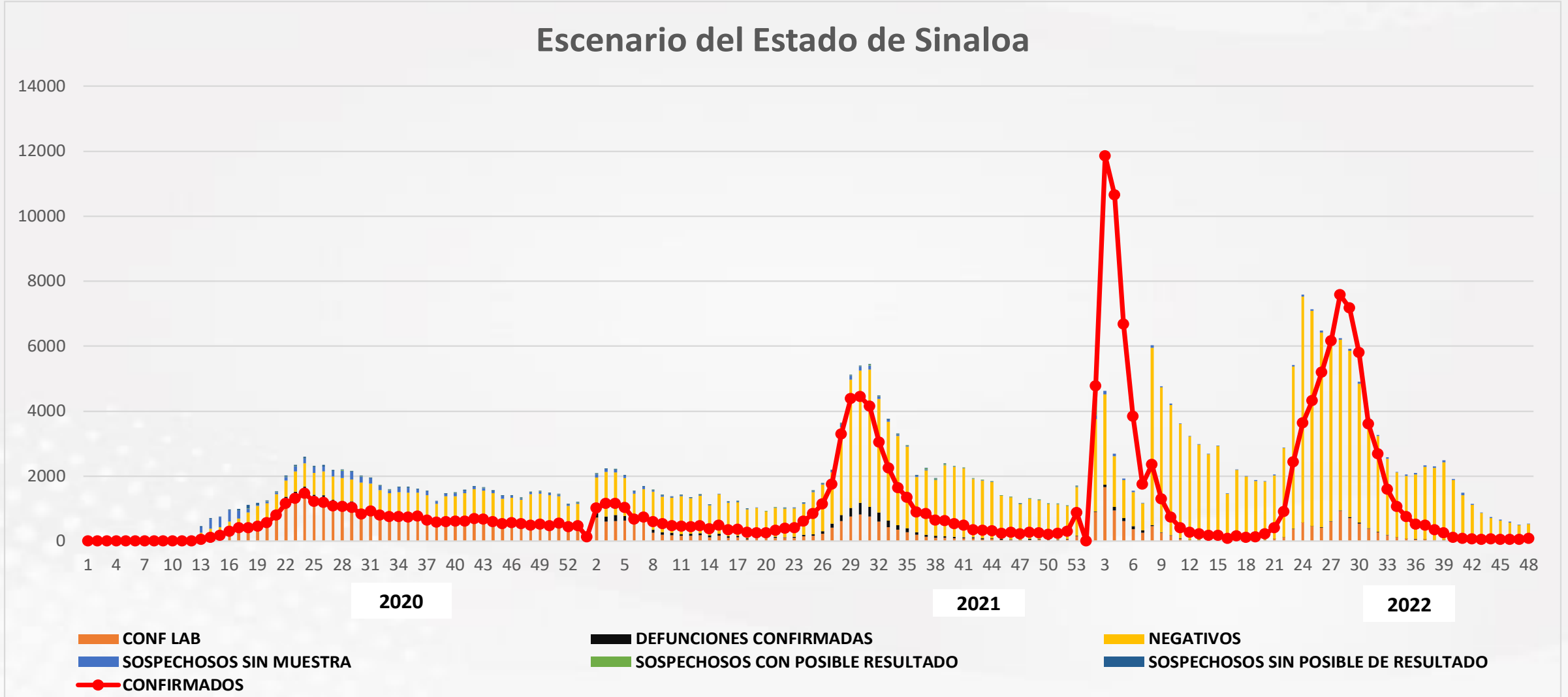


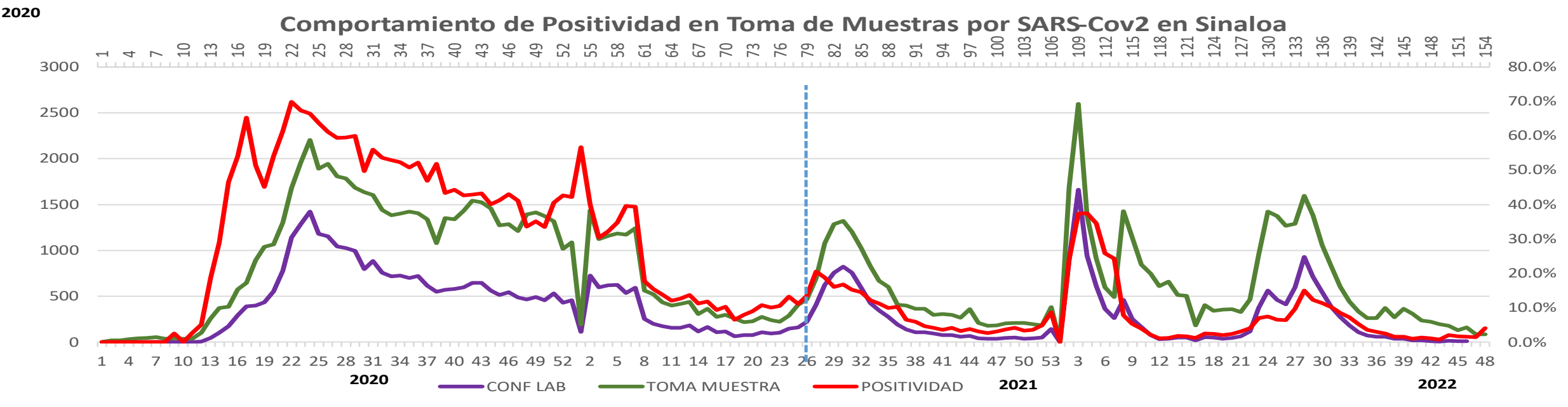
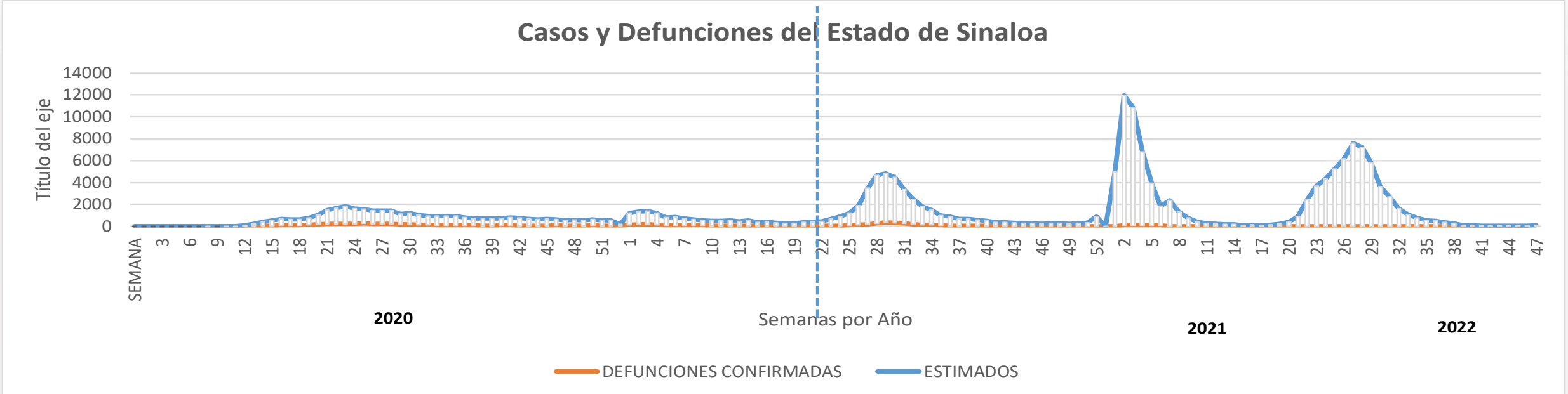
COVID-19 Sinaloa: Casos Positivos, Sospechosos y Negativos



NOTIFICADOS
429,286

Escenario del Estado de Sinaloa



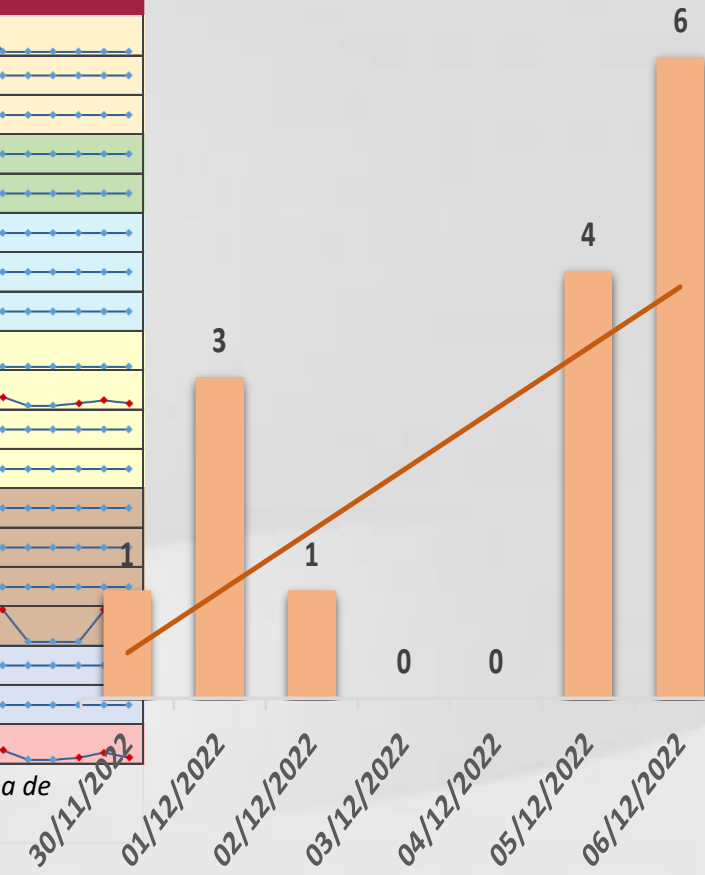




CONFIRMADOS SARS-COV 2 POR LESP EN SINALOA LOS ULTIMOS 10 DIAS



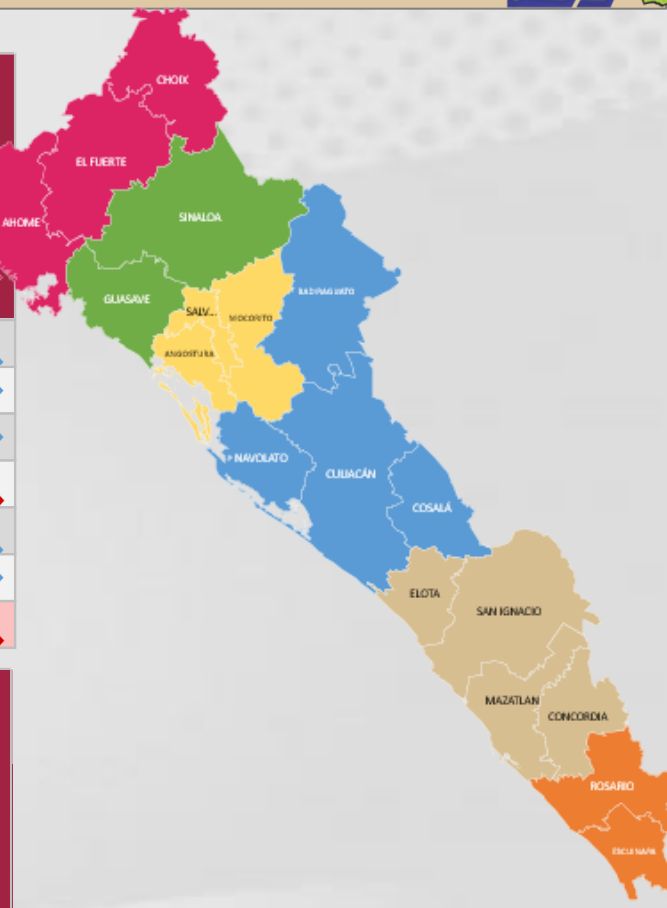
LISTA DE CASOS CONFIRMADOS POR LESP LOS ULTIMOS DIAS POR MUNICIPIO	CONFIRMADOS ACUMULADOS AL CORTE DE HOY 10/dic/2022	VENTANA DE RESPUESTA LESP CONFIRMADOS A SARS-COV-2			CASOS CONFIRMADOS A SARS-COV-2 LOS ULTIMOS 7 DIAS EVOLUCIONADOS EN PLATAFORMA SINAVE/SISVER							Total Casos Confirmados Últimos 10 Días	
		09/12/2022	08/12/2022	07/12/2022	06/12/2022	05/12/2022	04/12/2022	03/12/2022	02/12/2022	01/12/2022	30/11/2022		
AGUASCALIENTES	29,113	0	0	0	1	0	0	0	0	0	0	1	
AGUILERA	469	0	0	0	0	0	0	0	0	0	0	0	
ALMOLOA	3,253	0	0	0	0	0	0	0	0	0	0	0	
ANAYACUA	15,395	0	0	0	0	0	0	0	0	0	0	0	
ARAGUAIN	1,181	0	0	0	0	0	0	0	0	0	0	0	
ARAGUATITAN	1,526	0	0	0	0	0	0	0	0	0	0	0	
ARAGUAYAN	727	0	0	0	0	0	0	0	0	0	0	0	
ARAGUAYAN DE LOS RIOS	4,117	0	0	0	0	0	0	0	0	0	0	0	
ARAGUAYAN DE LOS RIOS	903	0	0	2	0	0	0	0	0	0	0	2	
ARAGUAYAN DE LOS RIOS	81,967	2	6	11	4	3	0	0	1	2	1	30	
ARAGUAYAN DE LOS RIOS	4,995	0	0	0	0	0	0	0	0	0	0	0	
ARAGUAYAN DE LOS RIOS	513	0	0	0	0	0	0	0	0	0	0	0	
ARAGUAYAN DE LOS RIOS	1,466	0	0	0	0	0	0	0	0	0	0	0	
ARAGUAYAN DE LOS RIOS	376	0	0	0	0	0	0	0	0	0	0	0	
ARAGUAYAN DE LOS RIOS	306	0	0	0	0	0	0	0	0	0	0	0	
ARAGUAYAN DE LOS RIOS	2,218	0	1	0	1	1	0	0	0	1	0	4	
ARAGUAYAN DE LOS RIOS	26,730	0	0	0	0	0	0	0	0	0	0	0	
ARAGUAYAN DE LOS RIOS	1,981	0	0	0	0	0	0	0	0	0	0	0	
Total Estado	177,236	2	7	13	6	4	0	0	1	3	1	37	
De Otros Estados	2,215	Fuente: Plataforma Nacional SINAVE/SISVER, Preliminar al Corte. Acumulados al 10/dic/2022, Por Municipio. Con Ventana de Tiempo de 3 días.											
Total	179,451	Fuente: Plataforma Nacional SINAVE/SISVER. Jefatura de Depto. De Vigilancia Epidemiológica, Servicios de Salud de Sinaloa.											



COVID-19 Sinaloa: Casos y Defunciones Positivas a SARS-CoV-2, por LESPS, Notificadas por Jurisdicción los últimos 10 días.



LISTA DE CASOS CONFIRMADOS POR LESP LOS ULTIMOS DIAS POR MUNICIPIO	CONFIRMADOS ACUMULADOS AL CORTE DE HOY 10/dic/2022	VENTANA DE RESPUESTA LESP CONFIRMADOS A SARS-COV-2			CASOS CONFIRMADOS A SARS-COV-2 LOS ULTIMOS 7 DIAS EVOLUCIONADOS EN PLATAFORMA SINAVE/SISVER							Total Confirmados por LESP e SISVER los Ultimos 10 Dias	Line Chart	
		09/12/2022	08/12/2022	07/12/2022	06/12/2022	05/12/2022	04/12/2022	03/12/2022	02/12/2022	01/12/2022	30/11/2022			
Jurisdicción I, Los Mochis	32,835	0	0	0	1	0	0	0	0	0	0	0	1	
Jurisdicción II, Guasave	16,576	0	0	0	0	0	0	0	0	0	0	0	0	
Jurisdicción III, Guamuchil	6,370	0	0	0	0	0	0	0	0	0	0	0	0	
Jurisdicción IV, Culiacán	87,865	2	6	13	4	3	0	0	1	2	1	32		
Jurisdicción V, Mazatlán	2,355	0	1	0	1	1	0	0	0	1	0	4		
Jurisdicción VI, Escuinapa	31,235	0	0	0	0	0	0	0	0	0	0	0		
Total Estado	177,236	2	7	13	6	4	0	0	1	3	1	37		



LISTA DE DEFUNCIONES ULTIMOS DIAS POR JURISDICIONES	DEFUNCIONES ACUMULADAS AL CORTE DE HOY 10/dic/2022	VENTANA DE RESPUESTA LESP CONFIRMADOS A SARS-COV-2			DEFUNCIONES CONFIRMADAS A SARS-COV-2 LOS ULTIMOS 7 DIAS EVOLUCIONADOS EN PLATAFORMA SINAVE/SISVER							Total Evoluciones a Defuncion en los Ultimos 10 Dias	Line Chart	
		09/12/2022	08/12/2022	07/12/2022	06/12/2022	05/12/2022	04/12/2022	03/12/2022	02/12/2022	01/12/2022	30/11/2022			
Jurisdicción I, Los Mochis	2,066	0	0	0	0	0	0	0	0	0	0	0	0	
Jurisdicción II, Guasave	1,218	0	0	0	0	0	0	0	0	0	0	0	0	
Jurisdicción III, Guamuchil	570	0	0	0	0	0	0	0	0	0	0	0	0	
Jurisdicción IV, Culiacán	3,969	0	0	0	0	0	0	0	0	0	0	0	0	
Jurisdicción V, Mazatlán	114	0	0	0	0	0	0	0	0	0	0	0	0	
Jurisdicción VI, Escuinapa	1,989	0	0	0	0	0	0	0	0	0	0	0	0	
Total Estado	9,926	0	0	0	0	0	0	0	0	0	0	0	0	

VENTANA DE TIEMPO: Lapso de respuesta considerado referente a los procesos de laboratorio y posible demanda de muestras, certificación por defunción, así como de actualización en plataforma.

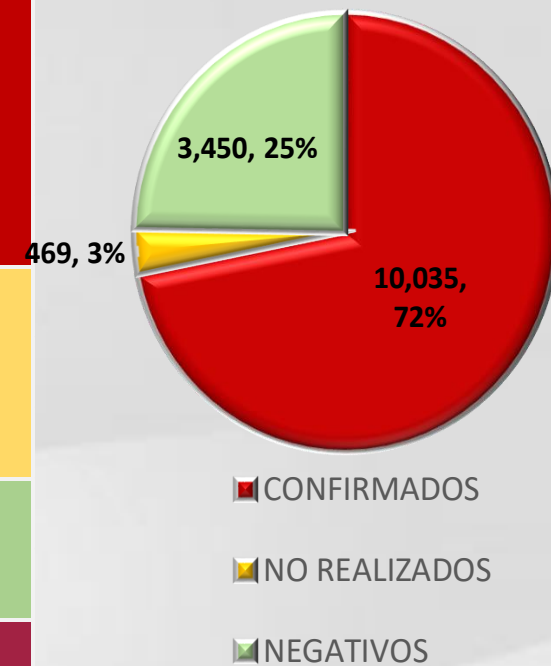
COVID-19 Sinaloa: Defunciones Confirmadas por Laboratorio, Asociación o Dictaminación a SARS-CoV-2 Notificadas al Estado.



COVID 19, SINALOA: DEFUNCIONES POR ASOCIACION Y DICTAMINACION CLINICA EPIDEMIOLOGICA

CLASIFICACION FINAL DE DEFUNCIONES AL 10/dic/2022	TOMA DE MUESTRA		TOTAL	TOTAL DEFUNCIONES
	SI	NO		
CONFIRMADO POR LABORATORIO	7,713	0	7,713	10,035
CONFIRMADO POR ANTIGENO	145	1,512	1,657	
CONFIRMADO POR ASOCIACION	22	99	121	
CONFIRMADO POR DICTAMINACION	43	501	544	
INVALIDO	4	0	4	469
NO REALIZADO	83	0	83	
SOSPECHOSO	44	338	382	
NEGATIVO	2,765	0	2,765	3,450
NEGATIVO ANTIGENO	17	668	685	
TOTAL	10,836	3,118	13,954	13,954

CLASIFICACION FINAL DE PRUEBAS SARS COV2 DE DEFUNCIONES

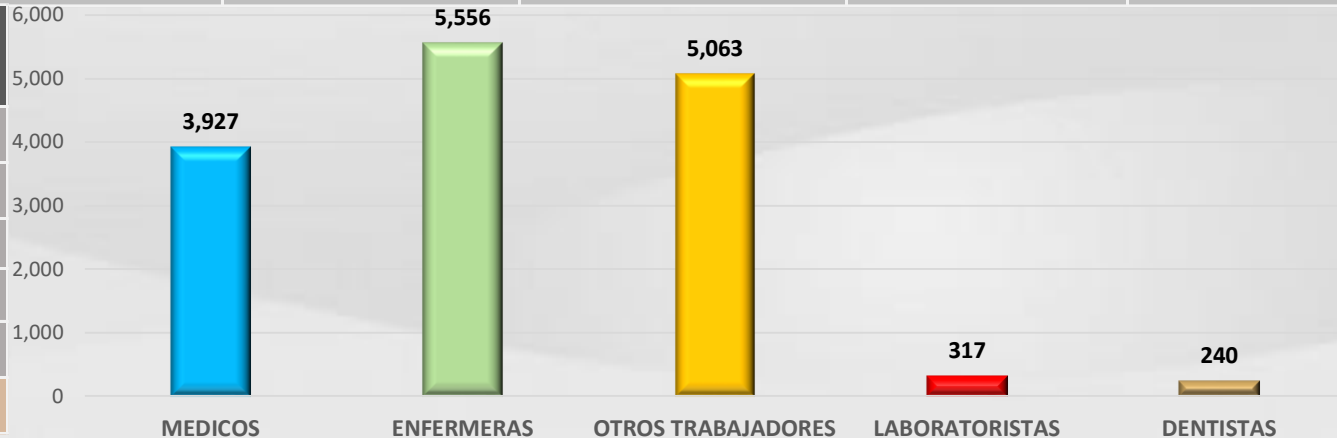


COVID-19 Sinaloa: Casos confirmados en personal de la salud por Institución



SARS-CoV-2 POR INSTITUCION Y PERSONAL	MEDICOS	ENFERMERAS	OTROS TRABAJADORES	LABORATORISTAS	DENTISTAS	TOTAL
SSA	1,320	1,531	1,396	98	138	4,483
IMSS	1,695	2,925	2,537	157	63	7,377
IMSS-OPORTUNIDADES	112	124	75	2	5	318
SEDENA	7	5	9	2	0	23
ISSSTE	466	705	326	39	17	1,553
SEMAR	19	28	9	2	2	60
MUNICIPAL	14	11	13	0	0	38
ESTATAL	103	54	32	4	0	193
PRIVADA	190	173	666	13	15	1,057
PEMEX	0	0	0	0	0	0
CRUZ ROJA	0	0	0	0	0	0
UNIVERSITARIO	1	0	0	0	0	1
TOTAL	3,927	5,556	5,063	317	240	15,103
	26.0%	36.8%	33.5%	2.1%	1.6%	100.0%

CONFIRMADOS DEL AREA DE LA SALUD	CASOS	DEFUNCIONES
MEDICOS	3,927	68
ENFERMERAS	5,556	20
OTROS TRABAJADORES DE LA SALUD	5,063	24
LABORATORISTAS	317	3
DENTISTAS	240	4
TOTAL	15,103	119



CUADROS ACUMULADOS CONFIRMADOS A SARS-COV 2 POR INSTITUCION EN EL ESTADO DE SINALOA



CONFIRMADOS A SARS-COV2	CASOS	DEFUNCIONES
SSA	32,823	1,861
IMSS	98,705	5,848
IMSS-OPORTUNIDADES	2,511	95
SEDENA	733	83
ISSSTE	7,379	1,523
SEMAR	591	36
MUNICIPAL	237	16
ESTATAL	1,082	295
PRIVADA	35,353	277
PEMEX	7	1
CRUZ ROJA	0	0
UNIVERSITARIO	1	0
TOTAL	179,422	10,035

EMBARAZADAS POSITIVAS A SARS-COV2	CASOS	DEFUNCIONES
SSA	435	12
IMSS	1,128	6
IMSS-OPORTUNIDADES	71	0
SEDENA	14	0
ISSSTE	51	0
SEMAR	9	0
MUNICIPAL	2	0
ESTATAL	13	0
PRIVADA	401	1
PEMEX	0	0
CRUZ ROJA	0	0
UNIVERSITARIO	0	0
TOTAL	2,124	19

HOSPITALIZADOS CONFIRMADOS A SARS-COV2	CASOS HOSPITALIZADOS	DEFUNCIONES HOSPITALIZADOS
SSA	4,916	1,857
IMSS	10,322	5,802
IMSS-OPORTUNIDADES	254	93
SEDENA	325	81
ISSSTE	3,011	1,519
SEMAR	250	36
MUNICIPAL	64	16
ESTATAL	556	295
PRIVADA	1,072	277
PEMEX	1	1
CRUZ ROJA	0	0
UNIVERSITARIO	0	0
TOTAL	20,771	9,977

MENORES DE 18 AÑOS CONFIRMADOS A SARS-COV2	CASOS	DEFUNCIONES
SSA	3,032	8
IMSS	5,093	24
IMSS-OPORTUNIDADES	253	1
SEDENA	50	0
ISSSTE	202	2
SEMAR	26	0
MUNICIPAL	5	0
ESTATAL	45	0
PRIVADA	3,461	0
PEMEX	0	0
CRUZ ROJA	0	0
UNIVERSITARIO	0	0
TOTAL	12,167	35



SERVICIOS DE SALUD DE SINALOA

SUBDIRECCIÓN DE VIGILANCIA EPIDEMIOLÓGICA



COVID-19 SINALOA COMUNICADO TECNICO DIARIO



Dr. Rosalino Flores Rocha

Subdirector De Vigilancia Epidemiológica

Dr. Rafael Martínez Rocha

Jefe de Depto. De Vigilancia Epidemiológica

Dr. Carlos Alberto Carlón Núñez

Coordinador Estatal SISVER



SALUD

SECRETARÍA DE SALUD

DGE

DIRECCIÓN GENERAL
DE EPIDEMIOLOGÍA

PLATAFORMA SINAVE/SISVER

Notificación de Eventos Emergentes con Impacto Epidemiológico al
667 758-70-00, ext. 40413.

E-mail: epidesin@yahoo.com.mx

Blvd. Alfonso Zaragoza Maytorena n° 2204, edificio "A", tercer piso,
Fraccionamiento Bonanzas, C.P. 80020, Culiacán, Sinaloa.



Bitácora diaria de CTD Covid-19 en
http://saludsinaloa.gob.mx/index.php/coronavirus_/
Apartado "Panorama Epidemiológico de COVID-19"